

آمارنامه شهرداری تهران


۱۳۸۴

سالنامه آماری شهرداری تهران





شهرداری تهران



معاونت آمار و مهندسی اطلاعات

آبان ۸۵

بِسْمِ اللَّهِ الرَّحْمَنِ الرَّحِيمِ





مقدمه :

امروزه وجود آمار و اطلاعات صحیح و قابل استناد و استفاده از آن در برنامه ریزی های خرد و کلان به عنوان سرمایه اولیه تولید دانش مراکز مطالعاتی ، تاثیر بی همپای استفاده بهینه از نیروی انسانی کارآموده و مجرب را در تولید محصولات تحقیقاتی و گزارشهای مدیریتی برعهده دارد . تحقیقات و مطالعات نشان داده است که میزان موفقیت مدیران در اجرای برنامه های موردنظر و حصول به نتایج مطلوب و میزان تحقق اهداف يك مجموعه ، رابطه ای مستقیم با میزان بهره گیری از آمار و اطلاعات صحیح ، به روز و اثر بخش دارد. در همین راستا به منظور مستندسازی آمار و اطلاعات مربوط به عملکرد هر يك از زیرمجموعه های شهرداری تهران و بهره گیری از این آمار و اطلاعات در جهت برنامه ریزی های آتی و استفاده محققان و دانش پژوهان داخل و خارج شهرداری تهران هر ساله توسط معاونت آمار و مهندسی اطلاعات سازمان فناوری اطلاعات و ارتباطات مجلدی با عنوان (کارنامه عملکرد شهرداری تهران) شامل آمار و اطلاعات عملکرد یکساله گذشته واحدها و زیر مجموعه های شهرداری تهران ارائه می گردد که مجلد پیش رو مربوط به عملکرد واحدها و زیر مجموعه های شهرداری در سال ۱۳۸۴ می باشد.

کارنامه حاضر بمنظور بهره گیری حداکثری از آمار و اطلاعات در فعالیتهای آتی زیر مجموعه های شهرداری تهران تنظیم گردیده و بدیهی است که خالی از اشکال نبوده از ضعف هایی برخوردار است. از کلیه مدیران ، کارشناسان و محققانی که این مجلد را مطالعه می نمایند مستدعی است این معاونت را از نظرات اصلاحی در جهت بهبود مستمر و محتوایی این مجلد بهره مند سازند.

ضمناً تعدادی از گزارشات تخصصی منتشر از اطلاعات چند سال گذشته این کارنامه به شرح ذیل تهیه شده است و در سایت tehran.iri قابل رویت است.

- ۱- گزارش بازیابی اطلاعات فضای سبز شهر تهران درده سال گذشته
- ۲- گزارش بررسی پروژه های معاونت فنی و عمرانی در ۵ سال گذشته
- ۳- سنجش رضایت شهروندان از خدمات شهرداری تهران در سال ۸۴
- ۴- آمارنامه شهرداری تهران در سالهای ۸۳ و ۸۴

در پایان از همکاران تلاشگر و صبور واحد داده آمایی که با تلاش خود این کارنامه را جمع، تدوین و تنظیم نموده اند (بویژه سرکار خانمها اقدس کربلائی نوری ، سیما بهادری و طاهره فتح الله و جناب آقای منصور قاسمی) و نیز همکارانی که با تلاش و دقت مستمر، تحریر و ویرایش کارنامه را بانجام رسانده اند (بویژه سرکار خانمها ناهید خدامردی و اعظم بیات) قدردانی نموده و امید است این مجموعه آماری مورد استفاده مدیران و پژوهشگران محترم قرار گرفته و با ارائه پیشنهادها و انتقادات خود، این مرکز را در اصلاح کیفی و محتوایی امر، حمایت و تقویت نمایند.

آبان ماه سال ۱۳۸۵

معاونت آمار و مهندسی اطلاعات

سازمان فناوری اطلاعات و ارتباطات شهرداری تهران



راهنمای جدول

صفر (۰) نشان دهنده این است که مقدار عددي مورد مذکور مساوي صفر است.

جاي خالي نشان دهنده این است که آمار مورد مذکور در دسترس نیست.

در ستون درصد تغییرات جاي خالي نشان دهنده محاسبه غير ممکن يا بي معني (مقدار اوليه مساوي صفر) است.

در ستون درصد به کل، اختلاف در سر جمعها به علت سرراست کردن ارقام است.



شماره صفحه	فهرست مطالب	شماره صفحه	فهرست مطالب
		الف- د	شورای اسلامی شهر حوزه شهردار
۳۷	اداره کل هماهنگی برنامه و اعتبارات فنی و عمرانی.....	۱-۲	اداره کل املاک و مستغلات.....
۳۸-۳۹	اداره کل هماهنگی فنی و عمرانی مناطق و سازمان ها.....	۳	اداره کل امور ایثارگران شهرداری.....
۴۰-۴۱	سازمان مهندسی و عمران شهر تهران.....	۴	سازمان پیشگیری و مدیریت بحران.....
۴۱	سازمان مشاور فنی و مهندسی شهر تهران.....	۵-۶	کمیسیون ماده پنج.....
۴۲-۴۳	سازمان سرمایه گذاری و مدیریت پروژه های مشارکتی شهر تهران.....	۷-۸	اداره کل اجرائیات و پلیس انتظامی.....
۴۴	شرکت خاکریز آب.....	۹-۱۰	اداره کل روابط عمومی و بین الملل.....
۴۴	شرکت تدبیر بافت.....	۱۱-۱۲	مرکز مطالعات و برنامه ریزی شهر تهران.....
۴۵	شرکت یادمان سازه.....		معاونت مالی و اداری
۴۵	شرکت خدمات مهندسی شهر تهران.....	۱۳	اداره کل امور اداری.....
	معاونت شهرسازی و معماری	۱۴	اداره کل امور مالی.....
۴۶-۴۷	اداره کل شهرسازی و معماری.....	۱۵-۱۶	اداره کل مخابرات.....
۴۸	اداره کل برنامه ریزی و طرح های شهرسازی.....	۱۷-۱۸	اداره کل پشتیبانی (خدمات عمومی و تدارکات).....
۴۹-۵۰	اداره کل امور اجرایی کمیسیون ماده صد.....	۱۹	سازمان صندوق بازنشستگی شهرداری تهران.....
	معاونت هماهنگی و برنامه ریزی	۲۰	اداره کل حسابرسی.....
۵۱-۵۷	اداره کل برنامه و بودجه.....	۲۱-۲۵	اداره کل درآمد.....
۵۸-۵۹	اداره کل تشکیلات و آموزش.....	۲۶	اداره کل رفاه تعاون و خدمات اجتماعی.....
۶۰-۶۲	اداره کل تشخیص و ایجاد منابع درآمد.....	۲۷	شرکت خدمات اداری شهر.....
۶۳-۶۶	سازمان فناوری اطلاعات و ارتباطات شهرداری.....	۲۸	شرکت خودرو سرویس شهر.....
۶۷	شرکت پردازش و برنامه ریزی شهری.....	۲۹-۳۲	شرکت شهر سالم.....
	معاونت حمل و نقل و ترافیک	۳۳	شرکت عمران و بهسازی ابوذر.....
۶۸-۷۱	سازمان حمل و نقل و ترافیک.....		معاونت فنی و عمرانی
۷۲-۷۴	سازمان مدیریت و نظارت بر تاکسیرانی.....	۳۴-۳۶	حوزه معاونت فنی و عمرانی.....
۷۵-۷۷	شرکت واحد اتوبوسرانی تهران و حومه.....		



شماره صفحه	فهرست مطالب	شماره صفحه	فهرست مطالب
۱۱۹-۱۲۱	سازمان فرهنگی و هنری شهرداری تهران.....	۷۸-۸۱	سازمان پایانه های مسافربری (ترمینال).....
۱۲۲	اداره کل توسعه فضاهای فرهنگی	۸۲	شرکت راه آهن شهری تهران و حومه (مترو).....
۱۲۳	مرکز مطالعات و تحقیقات امور اجتماعی و فرهنگی.....	۸۳	ستاد مرکزی معاینات فنی خودروهای تهران.....
۱۲۴	شرکت خدمات اجتماعی و رفاهی تهران.....	۸۴	شرکت علائم راهنمایی و فنی ایران (عرف ایران).....
	معاونت امور مناطق	۸۵-۸۷	شرکت کنترل ترافیک تهران
۱۲۵-۱۳۲	شهرداری مناطق	۸۸-۹۱	شرکت کنترل کیفیت هوا
۱۳۳-۱۴۲	فضای سبز مناطق	۹۲-۹۳	شرکت حمل و نقل کالاهای تهران (پیک بادپا)
۱۴۳-۱۵۰	عمران مناطق	۹۴-۹۵	شرکت مطالعات جامع حمل و نقل ترافیک
۱۵۱-۱۵۷	خدمات شهری مناطق.....		معاونت خدمات شهری
۱۵۸-۱۶۶	حمل و نقل ترافیک مناطق	۹۶-۹۹	سازمان پارکها و فضای سبز.....
۱۶۷-۱۷۱	زیباسازی مناطق.....	۱۰۰-۱۰۱	سازمان بهشت زهرا
	معاونت حقوقی ، شورا و مجلس	۱۰۲-۱۰۵	سازمان میادین میوه و تره بار.....
۱۷۲	اداره کل حقوقی.....	۱۰۶-۱۰۷	سازمان زیبا سازی
۱۷۳	اداره کل قوانین و مقررات.....	۱۰۸	سازمان سردخانه و کشتارگاه
	ضمیمه	۱۰۹-۱۱۰	سازمان بازیافت و تبدیل مواد.....
۱-۶۶	آمار پروژه های عمرانی به تفکیک برنامه و طرح های عمرانی	۱۱۱	سازمان خدمات موتوربی.....
		۱۱۲-۱۱۳	سازمان آتش نشانی و خدمات ایمنی
		۱۱۴-۱۱۵	مرکز همگانی خرید و فروش خودرو.....
		۱۱۶	شرکت ساماندهی صنایع و مشاغل شهری
			معاونت اجتماعی
		۱۱۷-۱۱۸	اداره کل هماهنگی امور اجتماعی و فرهنگی شهرداری تهران.....



فهرست مصوبات شورای اسلامی شهر تهران در سال ۸۴

- ۱- چگونگی مشارکت شهرداری تهران در ساماندهی بافت تاریخی، مذهبی و فرهنگی شهر تهران
- ۲- مجوز تثبیت نرخ ارائه خدمات شهرداری تهران در سال ۸۴ بر مبنای سال ۸۳
- ۳- تعیین زمان جلسات عادی و فوق العاده شورای اسلامی شهر تهران در نیمه اول سال ۸۴
- ۴- اصلاحیه مصوبه بودجه سال ۸۴ شهرداری تهران و چهار سازمان غیر مستقل
- ۵- چگونگی اعطای تسهیلات به صاحبان نا نوابی ها
- ۶- مجوز تمرکز وجوه درآمدی مناطق بیست و دو گانه شهرداری تهران
- ۷- جوابیه به اعتراض فرمانداری تهران به مصوبه (چگونگی مشارکت شهرداری تهران در ساماندهی بافت تاریخی، مذهبی و فرهنگی شهر تهران)
- ۸- تعیین جناب آقای مهندس حسن بیادی به عنوان نماینده ناظر شورای اسلامی شهر تهران جهت عضویت در کار گروه (کمیته) تخصیص اعتبار موضوع تبصره سوم ذیل ماده واحده بودجه سال ۸۴ شهرداری تهران
- ۹- تعیین سرکار خانم دکتر مهنوش معتمدی آذری به عنوان عضو شورای عالی انفورماتیک شهرداری تهران موضوع بند (م) ماده واحده مصوبه اصلاحیه بودجه سال ۸۴ شهرداری تهران
- ۱۰- تعیین آقای غلامحسین محمد طالبی به عنوان عضو شورای عالی انفورماتیک شهرداری تهران (بند م) ماده واحده مصوبه اصلاحیه بودجه سال ۸۴ شهرداری تهران
- ۱۱- مجوز احداث پل های مکانیزه عابر پیاده با مشارکت بخش خصوصی
- ۱۲- جوابیه شورای اسلامی شهر تهران به اعتراض فرمانداری تهران به متن مصوبه (چگونگی اعطای تسهیلات به صاحبان ناوابی ها)
- ۱۳- جانمایی گورستان های شرق و غرب تهران
- ۱۴- جوابیه شورای اسلامی شهر تهران به اعتراض فرمانداری تهران به متن مصوبه (مجوز تمرکز وجوه درآمدی مناطق بیست و دوگانه شهرداری تهران)
- ۱۵- (چگونگی جلب و جذب مشارکت بخش خصوصی در توسعه مجتمع های فرهنگی و سینمایی شهر تهران - در چارچوب ماده یکصد و شصت و یکم (۱۶۱) قانون برنامه سوم کشور)
- ۱۶- اصلاحیه ردیف دوم بند (ب) مصوبه دستور العمل واگذاری تلفن همراه و تسهیلات آن به اعضای شورای اسلامی شهر تهران و مدیران شهرداری تهران
- ۱۷- مجوز فروش ساختمان نیمه تمام بیمارستان شهرداری تهران
- ۱۸- اصلاحیه تبصره پنجم ذیل ماده واحده مصوبه (مجوز کاهش عوارض زیربنا و تراکم مازاد جهت تشویق مالکین به منظور تجمیع پلاک های همجوار)
- ۱۹- انتخاب جناب آقای دکتر علی سعیدلو به عنوان سرپرست محترم شهرداری تهران
- ۲۰- مجوز تأسیس صندوق تعاون رفاه رانندگان تاکسی وابسته به شهرداری تهران و اساسنامه صندوق مزبور
- ۲۱- مناسب سازی فضاهای شهری برای جانبازان و معلولین جسمی و حرکتی
- ۲۲- آئین نامه چگونگی مشارکت شهرداری تهران در ساماندهی خدمات فوریت های پزشکی در شهر تهران
- ۲۳- انتخاب جناب آقای دکتر حمزه شکیب بعنوان نماینده شورا جهت عضویت در کمیته ایمن سازی مدارس شهر تهران
- ۲۴- بودجه سال ۸۴ شورای اسلامی شهر تهران
- ۲۵- اساسنامه سازمان مدیریت بحران شهر تهران
- ۲۶- جوابیه شورای اسلامی شهر تهران به اعتراض فرمانداری تهران به مصوبه (مجوز فروش ساختمان نیمه تمام بیمارستان شهرداری تهران)
- ۲۷- جوابیه شورای اسلامی شهر تهران به اعتراض فرمانداری تهران به مصوبه (چگونگی جلب و جذب مشارکت بخش خصوصی در توسعه مجتمع های فرهنگی و سینمایی شهر تهران)
- ۲۸- تملک و پرداخت تاوان ملک پلاک ثبتی به شماره ۱۱۶/۱۹۷۰۰ واقع در تقاطع شهید رجایی-آزادگان
- ۲۹- آئین نامه اجرایی تبصره پانزدهم ذیل ماده واحده مصوبه اصلاحیه مصوبه (بودجه سال ۸۴ شهرداری



- تهران ، (آئین نامه تهاتر)
 ۳۰- نحوه ادامه اجرائی مصوبه مجوز استفاده از بخش خصوصی جهت کنترل پارکینگ‌های حاشیه ای شهر تهران (پارکبان)
- ۳۱- جوابیه شورای اسلامی شهر تهران به اعتراض فرمانداری تهران به مصوبه (اساسنامه مدیریت بحران شهر تهران) - ابلاغی به شماره ۱۶۰/۶۴۲/۸۰۹۷ به تاریخ ۸۴/۵/۵
- ۳۲- جوابیه شورای اسلامی شهر تهران به اعتراض فرمانداری تهران به مصوبه (مجوز تملک و پرداخت تاوان ملک پلاک ثبتی به شماره ۱۱۶/۱۹۷۰ واقع در تقاطع شهید رجایی - آزادگان) - ابلاغی به شماره ۱۶۰/۶۴۵/۸۲۹۵ به تاریخ ۸۴/۵/۹
- ۳۳- جوابیه شورای اسلامی شهر تهران به اعتراض فرمانداری تهران به مصوبه (آئین نامه چگونگی مشارکت شهرداری تهران در ساماندهی خدمات فوریت های پزشکی در شهر تهران) - ابلاغی به شماره ۱۶۰/۶۳۷/۱۷۹۴۰ به تاریخ ۸۴/۴/۲۵
- ۳۴- تعیین مدت زمان تعطیلات شورای اسلامی شهر تهران در نیمه اول ۸۴
- ۳۵- مجوز تملک ملک پلاک ثبتی به شماره ۱۴/۲۲۷ واقع در عبدل آباد
- ۳۶- تعیین زمان جلسات عادی و فوق العاده شورای اسلامی شهر تهران در نیمه دوم سال ۸۴
- ۳۷- مجوز انجام مطالعات و اجرائی پروژه نمایشگاه بین المللی جدید تهران
- ۳۸- الزام شهرداری تهران به تهیه و ارائه لایحه تعیین نرخ کرایه اتوبوس ها و مینی بوس های بخش خصوصی تحت نظارت شرکت واحد اتوبوسرانی تهران و حومه
- ۳۹- خارج نمودن بررسی لایحه برنامه های مشترک و پیشنهادی مناطق و سازمان ها و شرکت های تابعه شهرداری تهران در سالگرد ارتحال حضرت امام خمینی (ره) در سال ۱۳۸۳ از دستور کار صحن علنی شورای اسلامی شهر تهران
- ۴۰- نحوه ساماندهی پایانه های مسافربری درون شهری و برون شهری تهران
- ۴۱- چگونگی صدور مجوز انتقال و قطع درختان در شهر تهران
- ۴۲- تکمیل برگه مشخصات فنی ساختمان توسط شهرداری تهران
- ۴۳- الحاق تبصره ذیل ماده واحده مصوبه (مجوز تملک ملک پلاک ثبتی به شماره ۱۴/۲۲۷ واقع در عبدل آباد،
- ۴۴- الزام شهرداری تهران به تهیه و ارائه لایحه طرح ساماندهی پلاک های ثبتی به شماره های ۴۴۸۱ ، ۴۴۷۲ ، ۴۷۴۹ و ۴۷۴۸ واقع در محدوده حریم شهرداری منطقه سیزده تهران (همه سین)
- ۴۵- مجوز تملک پلاک ثبتی به شماره (۲۳۹۵/۵۴۶) واقع در محدوده منطقه ده شهرداری تهران
- ۴۶- تعیین قیمت های کارشناسی حق بهره برداری (اجاره) غرف و کیوسک های میدین و بازارهای روز سازمان میدین میوه و تره بار و فرآورده های کشاورزی
- ۴۷- جوابیه اعتراض فرمانداری تهران به شماره ۱/۶۶۰۴ به تاریخ ۸۴/۷/۳۰ به متن مصوبه (مجوز انجام مطالعات و اجرائی پروژه نمایشگاه بین المللی جدید تهران) - ابلاغی به شماره ۱۶۰/۶۵۴/۱۲۲۳۲ به تاریخ ۸۴/۷/۱۶
- ۴۸- جوابیه اعتراض فرمانداری تهران به شماره ۱/۶۸۸۵ به تاریخ ۸۴/۸/۱۰ به متن مصوبه (نحوه ساماندهی پایانه های مسافربری درون شهری و برون شهری تهران) - ابلاغی به شماره ۱۶۰/۶۵۷/۱۳۰۳۱ به تاریخ ۸۴/۷/۲۶
- ۴۹- الزام شهرداری تهران به تهیه لایحه بازنگری و اصلاحیه مصوبه (مجوز اخذ عوارض از تابلو های منصوب در شهر تهران)
- ۵۰- دستورالعمل و آگذاری اماکن و غرفه های میدین میوه و تره بار و فرآورده های کشاورزی
- ۵۱- نحوه تأمین ایمنی و نگهداری مواد شیمیایی خطرناک در سطح شهر تهران
- ۵۲- چگونگی تأثیر گذاری لازم در جهت تعدیل قیمت ها و توزیع عادلانه و مناسب محصولات و فرآورده های کشاورزی در شرایط خاص
- ۵۳- دستورالعمل کنترل کیفی محصولات ارائه شده در میدین میوه و تره بار شهرداری تهران بالحاظ شاخص های بهداشتی لازم



۶۶- الزام شهرداری تهران به تهیه و اجرای دستورالعمل‌های ارائه خدمات فرهنگی، اجتماعی، رفاهی و بهداشتی، درمانی، تفریحی و ورزشی به کارکنان شهرداری تهران و سازمان‌ها و شرکت‌های تابعه آن

۶۷- مجوز اخذ حق توقف (پارکینگ) از وسایل نقلیه وارده به میدان مرکزی وابسته به سازمان میادین میوه و تره بار و فرآورده های کشاورزی شهرداری تهران

۶۸- تعیین و معرفی يك نفر نماینده از سوي شوراي اسلامي شهر تهران جهت عضویت در کمیته اجرایی موضوع ماده چهارم مصوبه چگونگی جلب و جذب مشارکت بخش خصوصی در توسعه مجتمع های فرهنگی و سینمایی شهر تهران

۶۹- تعیین و معرفی يك نفر نماینده از سوي شوراي اسلامي شهر تهران جهت عضویت در کمیته اجرایی مصوبه ساماندهی ایجاد و توسعه فضاهای ورزشی شهر تهران

۷۰- مجوز عودت ملك پلاك ثبتي ۳۴۵۴/۱ و ۳۴۵۲ موسوم به باغ میراحمدی از خانه سینما به شهرداری تهران

۷۱- دستورالعمل اجرایی مصوبه چگونگی مشارکت شهرداری تهران در ایجاد، توسعه و ساماندهی فضاهای و اماکن ورزشی

۷۲- معرفی دو نفر نماینده شوراي اسلامي شهر تهران جهت عضویت در کمیته نظارت بر مراحل طراحی و اجرایی پروژه نمایشگاه بین المللی جدید تهران

۷۳- اصلاحیه تبصره دوم ذیل ماده چهارم مصوبه ارزش و آگذاری امتیاز تراکم مازاد ساختمانی و تغییر کاربری ساختمان و کسر پارکینگ - ابلاغی به شماره ۱۶۰/۵۸۸/۱۶۸۷۱ به تاریخ ۸۴/۹/۲۱

۷۴- مجوز تأمین بودجه تشکیل دومین دوره انجمن های شورایی محلات شهر تهران از محل اعتبارات شوراي اسلامي شهر تهران

۷۵- ابلاغیه دفترچه ارزش بهای معاملات سال ۱۳۸۴ برای استفاده در سال ۱۳۸۵ - ابلاغی به شماره ۱۶۰/۶۷۶/۱۶۵۹۴ به تاریخ ۸۴/۱۰/۵

۵۴- جوابیه اعتراض فرمانداری تهران به شماره ۱/۷۳۰۴ به تاریخ ۸۴/۸/۲۴ به متن مصوبه (الزام شهرداری تهران به تهیه و ارائه لایحه طرح ساماندهی پلاک های ثبتی به شماره ۴۴۸۱ و ۴۴۷۲ و ۴۷۴۹ و ۴۷۴۸ واقع در حریم شهرداری منطقه ۱۳ تهران - ابلاغی به شماره ۱۶۰/۶۶۱/۱۳۶۷۴ به تاریخ ۸۴/۸/۱۴)

۵۵- جانمایی سه بوستان مادر در شهر تهران

۵۶- نامگذاری بزرگراه فاقد نام (رسالت غربی) به نام استاد علامه محمد تقی جعفری

۵۷- الزام شهرداری تهران به تهیه و ارائه لایحه بودجه انجام انتخابات تشکیل دومین دوره انجمن های شورایی محلات تهران

۵۸- مجوز کمک مالی شهرداری تهران به درمان خانم منصوره حقیریان

۵۹- تعیین اعضای کمیسیون های اصلی شوراي اسلامي شهر تهران

۶۰- مجوز افزایش وام پیش بینی شده در ردیف نود و هفتم (۹۷) مصوبه بودجه سال ۸۴ شهرداری تهران

۶۱- معرفی و پیشنهاد جناب آقای مهندس احمد دنیامالی به عنوان عضو مجمع عمومی شرکت نوسازی عباس آباد و اخذ تأییدیه شوراي اسلامي شهر تهران

۶۲- مجوز افزایش وام پیش بینی شده در ردیف نود و هفتم (۹۷) مصوبه بودجه سال ۱۳۸۴ شهرداری تهران (مصوبه دوم)

۶۳- الزام شهرداری تهران به تهیه و ارائه لایحه مطالعات جامع توسعه و ساماندهی جایگاه های سوخت رسانی شهر تهران

۶۴- تأیید جناب آقای حسین محمدپور زرندی معاون محترم مالی، اداری شهرداری تهران به عنوان قائم مقام ذیحساب اول در آن حوزه

۶۵- تأیید جناب آقای مهندس دنیامالی معاون فنی و عمرانی شهرداری تهران به عنوان قائم مقام ذیحساب اول در آن حوزه



- ۷۶- جوابیه اعتراض فرمانداری تهران به شماره ۱/۹۱۶۵ به تاریخ ۸۴/۱۰/۲۰ به متن مصوبه (الزام شهرداری تهران به تهیه و ارائه لایحه مطالعات جامع توسعه و ساماندهی جایگاه های سوخت رسانی شهر تهران)
- ۷۷- جوابیه اعتراض فرمانداری تهران به شماره ۱/۷۳۰۴ به تاریخ ۸۴/۸/۲۴ به متن مصوبه (الزام شهرداری تهران به تهیه و ارائه لایحه طرح ساماندهی پلاک های ثبتی به شماره های ۴۴۸۱ ، ۴۴۷۲ ، ۴۷۴۹ ، ۴۷۴۸ واقع در حریم شهرداری منطقه ۱۳ تهران) - ابلاغی به شماره ۱۶۰/۶۶۷/۱۵۷۲۲ به تاریخ ۸۴/۹/۱۲
- ۷۸- الزام شهرداری تهران به تهیه و ارائه آئین نامه اجرایی زمان بندی و نحوه وصول بهای خدمات شهرداری در امور ساماندهی حمل و مدیریت مراکز تخلیه و دفع ضایعات خاک و نخاله و پسماندهای ساختمانی
- ۷۹- مجوز تخصیص اعتبار لازم جهت خدمات ارائه شده توسط شهرداری منطقه بیست تهران در عتبات عالیات
- ۸۰- تعیین نرخ کرایه اتوبوس ها و مینی بوس های بخش خصوصی تحت نظارت شرکت واحد اتوبوسرانی تهران و حومه در سال ۸۵
- ۸۱- ساماندهی نظام فن آوری اطلاعات شهر تهران
- ۸۲- بودجه سال ۸۵ شهرداری تهران و چهار سازمان غیرمستقل
- ۸۳- مجوز برگزاری جلسه علنی شورای اسلامی شهر تهران به صورت فوق العاده در روز یکشنبه به تاریخ بیست و سوم بهمن ماه سال ۸۴
- ۸۴- مجوز برگزاری جلسه علنی شورای اسلامی شهر تهران به صورت فوق العاده در روز چهارشنبه به تاریخ دهم اسفند ماه سال ۸۴
- ۸۵- مجوز اخذ بهای خدمات شهری در شهر تهران در سال ۸۵
- ۸۶- مجوز تأمین اعتبار و پرداخت هزینه های مترتبه شوراهای حل اختلاف در شهر تهران
- ۸۷- مجوز اصلاح بخشی از اعتبارات جاری و عمرانی سال ۸۴ شهرداری تهران



حوزه شهردار



 Annual Report
Tehran Municipality

سازمان فناوری اطلاعات و ارتباطات شهرداری تهران
www.tehran.ir



اداره کل املاک و مستغلات

مقایسه تعداد و مساحت (هزار مترمربع) املاک و مستغلات خریداری شده (میلیون ریال) در سالهای ۸۴-۸۲

منطقه	۸۲				۸۳				۸۴				درصد تغییر مبلغ خریداری ۸۴ به ۸۳	درصد تغییر تعداد ۸۳ به ۸۴
	تعداد	مساحت عرصه	مساحت اعیان	مبلغ خریداری شده	تعداد	مساحت عرصه	مساحت اعیان	مبلغ خریداری شده	تعداد	مساحت عرصه	مساحت اعیان	مبلغ خریداری شده		
۱	۲۸	۲۸	۴/۵	۱۲۳,۸۷۴	۱۱۲	۱۱۲	۱۰/۷	۳۳۱,۷۵۹	۱۱۴	۴۱	۴۱/۳	۳۰۲,۸۸۱	۲	-۹
۲	۲۱	۲۸	۰/۸	۴۱,۱۸۵	۷۶	۱۴۳	۳/۳	۲۰۵,۱۱۰	۸۲	۸۷	۸۶/۷	۲۵۶,۱۰۰	۸	۲۵
۳	۲۷	۶۲	۱/۸	۶۵,۲۶۵	۳۳	۲۰	۲/۶	۱۲۰,۲۳۰	۱۱	۸	۷/۷	۳۷,۶۶۸	-۶۷	-۶۹
۴	۱۲۸	۲۲۱	۱۹/۷	۳۱۷,۶۹۵	۶۵	۲۹	۷/۴	۱۵۶,۳۸۹	۱۱۲	۵۱	۵۱/۰	۲۱۹,۲۷۸	۷۲	۴۰
۵	۲۰۶	۵۷۱	۹/۳	۳۳۸,۳۶۵	۱۳۹	۱۸۹	۷/۶	۱۵۲,۷۹۸	۱۰۱	۷۰	۷۰/۴	۲۱۶,۷۰۱	-۲۷	۴۲
۶	۷۳	۱۴	۷/۵	۹۲,۳۹۰	۵۰	۴۱	۶/۳	۱۸۳,۱۴۱	۳۲	۷	۶/۸	۶۳,۹۳۵	-۳۶	-۶۵
۷	۳۳۹	۳۰	۴۷/۹	۱۷۷,۳۶۰	۲۰۸	۲۳	۳/۶	۲۰۶,۷۵۰	۱۰۲	۱۴	۱۳/۵	۱۱۳,۱۸۰	-۵۱	-۴۵
۸	۷۲	۱۱	۱۰/۱	۴۲,۱۳۵	۱۳۲	۱۵	۲/۱	۸۷,۲۲۱	۸۰	۱۳	۱۲/۸	۷۹,۵۰۴	-۳۹	-۹
۹	۷۳	۳۲	۱۲/۰	۳۸,۰۰۹	۱۰۲	۲۱	۱۰/۵	۵۷,۲۲۷	۸۹	۱۳	۱۲/۷	۴۸,۳۳۰	-۱۳	-۱۶
۱۰	۲۶۷	۲۹	۳۰/۹	۱۳۷,۰۹۰	۲۳۰	۲۲	۲۴/۶	۱۰۳,۱۷۴	۱۵۰	۲۵	۲۵/۱	۸۴,۴۲۴	-۳۵	-۱۸
۱۱	۲۰۲	۱۶	۲۲/۰	۸۱,۴۳۶	۷۶	۶	۷/۷	۵۴,۳۷۳	۵۹	۱۲	۱۲/۴	۴۳,۵۰۸	-۲۲	-۲۰
۱۲	۶۱	۱۳	۱۵/۰	۵۳,۲۷۳	۱۲۰	۱۴	۱۰/۵	۷۴,۴۷۵	۶۰	۱۲	۱۲/۲	۶۹,۷۳۲	-۵۰	-۶
۱۳	۱۰۰	۱۴	۱۲/۳	۷۳,۷۹۴	۹۳	۹	۷/۲	۷۰,۱۰۵	۶۲	۷	۶/۸	۶۳,۶۴۶	-۳۳	-۹
۱۴	۹۰	۶۸	۱۰/۹	۷۹,۶۳۳	۱۱۹	۵۱	۱۲/۶	۱۲۶,۸۲۳	۱۱۳	۲۶	۲۵/۹	۸۳,۳۱۴	-۵	-۳۴
۱۵	۱۸۱	۹۳	۱۳/۹	۹۵,۶۱۷	۱۸۹	۱۸	۱۱/۱	۵۱,۱۶۵	۵۷۰	۴۵	۴۵/۵	۱۶۴,۶۲۶	۲۰۲	۲۲۲
۱۶	۷۰	۷	۶/۸	۲۴,۶۰۶	۹۰	۸	۷/۹	۳۳,۲۳۹	۶۷	۵۴	۵۴/۵	۱۰۶,۸۸۱	-۲۶	۲۲۲
۱۷	۳۲۸	۲۴	۳۱/۰	۹۷,۱۹۶	۱۴۹	۱۲	۱۳/۳	۵۱,۳۳۳	۷۲	۸	۷/۸	۳۶,۲۸۴	-۵۲	-۲۹
۱۸	۷۵	۱۹۶	۲/۲	۱۳۹,۸۲۲	۱۱۶	۱۷۱	۱۵/۱	۱۵۲,۸۵۹	۱۳۴	۲۱۴	۲۱۴/۲	۱۱۱,۵۳۶	۱۶	-۲۷
۱۹	۳۴	۷۴	۴/۰	۳۹,۰۵۸	۲۶	۱۹۷	۱/۶	۱۳۳,۰۱۶	۳۱	۲۰	۲۰/۲	۲۸,۴۸۳	۱۹	-۷۷
۲۰	۸۰	۴۳	۲۶/۳	۴۵,۵۲۷	۹۲	۸۰	۱۲/۲	۱۰۹,۷۰۵	۱۵	۲۵	۲۵/۰	۴۳,۳۱۸	-۸۴	-۶۱
۲۱	۰	۰	۰/۰	۰	۰	۰	۰/۰	۰	۱	۱	۰/۸	۸۰۰		
۲۲	۳۰	۸	۰/۳	۴۶,۳۷۵	۶۶	۵۵	۳/۲	۸۶,۳۶۵	۳۱	۱۹	۱۸/۸	۳۷,۵۹۴	-۵۳	-۵۶
جمع	۲,۴۸۵	۱,۴۷۶	۱۳۸/۵	۱۰,۶۱۲,۲۸۱	۲,۰۲۸۳	۱,۵۷۹	۲۸۹/۰	۲۰,۱۴۹,۷۰۴	۲۰,۰۸۸	۷۷۳	۷۷۲/۵	۲۰,۲۱۱,۷۲۳	-۹	۳



مقایسه تعداد و مساحت (مترمربع) فروش اضافه مساحت و متروکه (میلیون ریال) در سالهای ۸۲-۸۴

منطقه	۸۲			۸۳			۸۴		
	تعداد توافق	مساحت	مبلغ	تعداد توافق	مساحت	مبلغ	تعداد توافق	مساحت	مبلغ
۱	۵	۳۰۵	۱۰۷۹۲	۶	۱۳۸	۲۱۰۶۲۹	۲	۵۰	۶۳۶
۲	۵	۱۰۳	۴۷۰	۱	۶	۱۶۱	۴	۲۵۱	۱۰۷۲۷
۳	۰	۰	۰	۴	۶۶	۶۰۰۶۰	۴	۷۲	۸۵۶
۴	۱	۲۱۹	۱۰۷	۰	۰	۰	۰	۰	۰
۵	۰	۰	۰	۰	۰	۰	۰	۰	۰
۶	۰	۰	۰	۰	۰	۰	۰	۰	۰
۷	۰	۰	۰	۲	۱۶	۶۵	۳	۲۷	۱۷۵
۸	۰	۰	۰	۰	۰	۰	۱	۳۹	۲۳۲
۹	۰	۰	۰	۱	۵	۱۸۹	۶	۱۰۱	۱۰۰۵۷
۱۰	۰	۰	۰	۳	۵۰	۱۱۰	۲	۴۶	۲۰۷
۱۱	۰	۰	۰	۰	۰	۰	۴	۴۴	۳۳۶
۱۲	۰	۰	۰	۱	۷۰	۴۰۵۵۰	۳	۷۲	۲۷۵
۱۳	۰	۰	۰	۱	۶	۲۵۰	۰	۰	۰
۱۴	۰	۰	۰	۰	۰	۰	۱	۷	۲۱
۱۵	۱	۲۲	۶۶	۰	۰	۰	۱	۳	۹
۱۶	۱	۱۰	۱۸	۰	۰	۰	۰	۰	۰
۱۷	۵۱	۲۰۳۶۰	۸۰۲۶۰	۰	۰	۰	۱	۷۸	۳۱۴
۱۸	۱	۴	۹	۳	۲۱	۶۹۰	۳	۳۴	۱۲۱
۱۹	۰	۰	۰	۰	۰	۰	۱	۵۴	۲
۲۰	۵	۳۴	۹۶	۵	۱۲۹	۲۰۸۰۸	۶	۳۸	۱۱۵
۲۱	۰	۰	۰	۰	۰	۰	۰	۰	۰
۲۲	۰	۰	۰	۰	۰	۰	۰	۰	۰
جمع	۷۰	۳۰۰۵۷	۱۰۰۰۸۱۷	۲۷	۵۰۷	۳۶۰۵۱۲	۴۲	۹۱۵	۶۰۰۸۴



اداره کل امور ایثارگران

تعداد آزادگان و جانبازان و شهدای مناطق شهرداری

منطقه	تعداد شهدا	تعداد آزاده	تعداد جانبازان
منطقه ۱	۰	۴	۱۴
منطقه ۲	۱	۱	۲۳
منطقه ۳	۱	۱	۹
منطقه ۴	۱	۲	۱۹
منطقه ۵	۰	۲	۱۲
منطقه ۶	۲	۳	۱۳
منطقه ۷	۰	۱	۱۴
منطقه ۸	۲	۰	۱۲
منطقه ۹	۰	۰	۷
منطقه ۱۰	۱	۰	۱۱
منطقه ۱۱	۰	۰	۱۱
منطقه ۱۲	۳	۳	۱۶
منطقه ۱۳	۳	۱	۱۵
منطقه ۱۴	۲	۳	۲۰
منطقه ۱۵	۱	۰	۲۲
منطقه ۱۶	۲	۰	۲۰
منطقه ۱۷	۲	۳	۱۲
منطقه ۱۸	۱	۲	۲۳
منطقه ۱۹	۰	۲	۱۹
منطقه ۲۰	۳	۲	۲۴
منطقه ۲۱	۰	۰	۰
منطقه ۲۲	۰	۰	۷
جمع	۲۵	۳۰	۳۲۳

مدت اسارت آزادگان

مدت اسارت	تعداد
از ۸ تا ۱۰ سال	۶
از ۶ تا ۸ سال	۹
از ۴ تا ۶ سال	۸
از ۲ تا ۴ سال	۵۰
از ۱ تا ۲ سال	۲۳
کمتر از یکسال	۱۱
نامشخص	۲
جمع	۱۰۹

تعداد آزادگان و شهدای سازمان های تابعه شهرداری

سازمانها و ادارات	تعداد شهدا	تعداد آزاده
شرکت اتوبوسرانی	۵۶	۲۸
شرکت خدمات موتوری	۱۴	۱
معاونت مالی و اداری	۳	۲
سازمان ترافیک	۷	۰
سازمان ترمینالها	۳	۱
سازمان پارکها	۳	۰
معاونت فنی و عمرانی	۲	۲
مترو	۱	۶
شهرداری مرکز	۲	۰
اداره کل املاک	۱	۰
خدمات شهرداری	۱	۰
فناوری اطلاعات و ارتباطات	۱	۱
سازمان آتش نشانی	۱۶	۱۱
روزنامه همشهری	۱	۱
اداره تشکيلات	۰	۱
اداره کل جراست	۰	۳
اداره کل حقوقی	۰	۱
بهشت زهرا	۰	۵
تاکسیرانی	۰	۳
زیباسازی	۰	۱
فرهنگی و هنری	۰	۱
میادین	۰	۱
ساماندهی	۰	۱
شهروند	۰	۲
شهرداری و معماری	۰	۱
شورای اسلامی شهر تهران	۰	۴
جمع	۱۱۱	۷۹

تعداد جانبازان سازمان های تابعه = ۸۶۶ نفر

وضعیت درخواست ایثارگران به تفکیک نوع درخواست

وضعیت درخواست	تعداد درخواست	اقدام شده	در حال بررسی	بایگانی
وام قرض الحسنه	۲۹۴	۱۶۶	۱۲۸	۰
کمک بلاعوض	۲۷	۱۶	۱۱	۰
درخواست غرفه	۳۱۲	۰	۳۱۲	۰
درخواست دکه	۳۸	۰	۰	۳۸
درخواست مسکن	۷۷	۰	۰	۷۷
درخواست اشتغال	۵۳	۶	۴۴	۳
درخواست مغازه	۳۹	۱	۳۵	۳
درخواست زمین	۷	۰	۰	۷
تحقیقات شهرداری	۵۸	۹	۴۱	۸
درخواست متفرقه	۸۶	۹	۷۲	۵
پروژه نواب	۲۳۱	۱۹	۲۱۲	۰
جمع	۱,۰۲۲	۲۲۶	۸۵۵	۱۴۱

وضعیت مسکن خانواده شهدا

عنوان	تعداد
واگذاری مسکن از طرف شهرداری	۲۵
واگذاری مسکن از طرف بنیاد	۲۱
مسکن شخصی	۶۸
مسکن استیجاری	۸
جمع	۱۲۲

شهدای شهرداری به تفکیک نوع شهادت

نوع شهادت	تعداد
شهادت در تظاهرات	۳
ترور	۲
جبهه	۱۰۶
بمباران	۲۱
بعد از جنگ	۴
جمع	۱۳۶



سازمان پیشگیری و مدیریت بحران

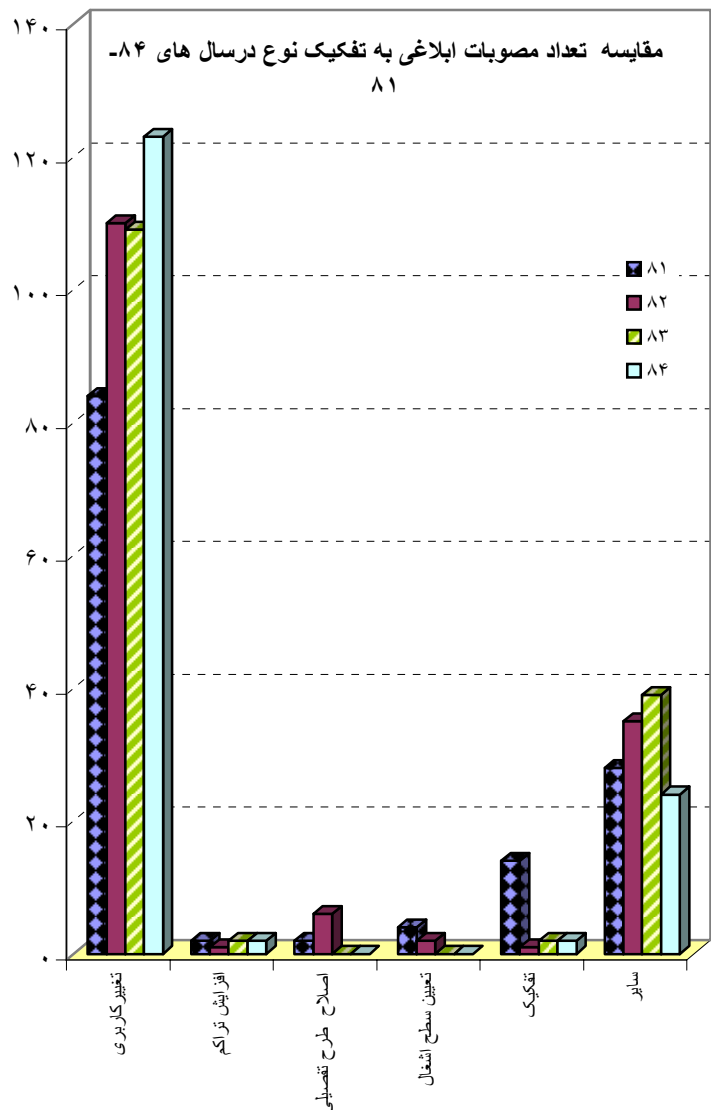
اهم فعالیت های سال ۸۴

- ۱- برگزاری دومین مانور مدیریت بحران استان های معین
 - ۲- برگزاری پنجمین مانور سراسری مدیریت بحران شهرتهران
 - ۳- برگزاری مانور اماکن مهم - مجتمع مسکونی شاهگلی در منطقه ۲
 - ۴- تهیه بانک اطلاعات تلفن های ستاد مدیریت بحران تهران
 - ۵- ایجاد پروژه پد بالگرد در محوطه سازمان
 - ۶- پیگیری اجرای طرح ایمنی و نگهداری موادخطرناک
 - ۷- طرح بهره گیری از سگهای زنده یاب در عملیات جستجو و نجات
 - ۸- تشکیل و آموزش تیمهای جستجو و نجات نواحی
 - ۹- سازماندهی و آموزش تیم واکنش سریع سازمان
 - ۱۰- اجرای طرح ویژه مدیریت بحران نمایشگاه کتاب تهران
 - ۱۱- پیگیری و تهیه نرم افزار کنترل و هدایت عملیات در زمان بحران
 - ۱۲- اجرای طرح ایجادستاد مدیریت بحران اماکن مهم شهرتهران
 - ۱۳- تشکیل ستاد مدیریت بحران محله توحید ، منطقه ۴
 - ۱۴- تشکیل ستاد مدیریت بحران محله شمشیری ، منطقه ۹
 - ۱۵- تشکیل ستاد مدیریت بحران محله یوسف آباد ، منطقه ۶
 - ۱۶- تشکیل ستاد مدیریت بحران محله تولیددارو ، منطقه ۱۸
 - ۱۷- تهیه طرح مدیریت بحران مجتمع مسکونی آپادانا
 - ۱۸- تهیه طرح مدیریت بحران بانک سپه
 - ۱۹- تشکیل ستاد مدیریت بحران درپارک ها (ملت،چیتگر)
 - ۲۰- تهیه طرح مدیریت بحران بانک رفاه
- ۲۱- تهیه طرح سامانه فرماندهی حادثه مجتمع خدمات بهزیستی شیرخوارگاه آمنه
 - ۲۲- تهیه سامانه فرماندهی حادثه مجتمع عالی کوثر
 - ۲۳- تهیه برنامه آماده سازی ۴۴ مکان اسکان موقت در مناطق ۲۲گانه شهرتهران
 - ۲۴- راه اندازی کمیته تخصصی آمادگی آواربرداری
 - ۲۵- راه اندازی کمیته تخصصی آمادگی تسهیلات مهندسی
 - ۲۶- راه اندازی کمیته تخصصی آمادگی حمل و نقل و ترافیک
 - ۲۷- راه اندازی کمیته تخصصی آمادگی جستجو،نجات و اسکان اضطراری
 - ۲۸- راه اندازی کمیته تخصصی آمادگی تریاژ و تخلیه مجروحین
 - ۲۹- راه اندازی کمیته تخصصی آمادگی بهداشت و درمان
 - ۳۰- راه اندازی کمیته تخصصی آمادگی استان های معین
 - ۳۱- راه اندازی کمیته تخصصی آمادگی تدفین
 - ۳۲- راه اندازی کمیته تخصصی آمادگی امنیت و انتظامات
 - ۳۳- راه اندازی کمیته تخصصی آمادگی امورحقوقی و قضائی
 - ۳۴- راه اندازی کمیته تخصصی آمادگی تامین سلامت روانی
 - ۳۵- راه اندازی کمیته تخصصی آمادگی آتش نشانی و خدمات ایمنی
 - ۳۶- راه اندازی کمیته تخصصی آمادگی ارتباطات و فناوری اطلاعات
 - ۳۷- راه اندازی کمیته تخصصی آمادگی ارزیابی خسارت



کمیسیون ماده پنج

مقایسه عملکرد کمیسیون ماده پنج در سال های ۸۴-۸۱



عنوان	واحد	۸۱	۸۲	درصد تغییر ۸۱-۸۲	۸۳	درصد تغییر ۸۲-۸۳	۸۴	درصد تغییر ۸۳-۸۴	
بند های مصوبات ابلاغی	تعداد	تغییر کاربری	۸۴	۱۱۰	۳۱	۱۰۹	-۱	۱۲۳	۱۳
		افزایش تراکم	۲	۱	-۵۰	۲	۱۰۰	۲	۰
		اصلاح طرح تفصیلی	۲	۶	۲۰۰	۰	-۱۰۰	۰	۰
		تعیین سطح اشغال	۴	۲	-۵۰	۰	-۱۰۰	۰	۰
		تفکیک	۱۴	۱	-۹۳	۲	۱۰۰	۲	۰
		سایر	۲۸	۳۵	۲۵	۳۹	۱۱	۲۴	-۳۸
کاربری قبلی	هزار متر مربع	مسکونی	۷۷	۲۴۷	۲۲۱	۹۹	-۶۰	۷۷	-۲۲
		بهداشتی	۰	۴		۴	۲	۳	-۳۰
		فضای سبز	۳۱۱	۵۷	-۸۲	۶۱	۸	۱۰۴	۷۰
		تجهیزات شهری	۰	۱۱		۱۴	۳۱	۳۰	۱۱۱
		تجاری	۱۱	۴۱	۲۸۸	۱۷	-۵۹	۱	-۹۴
		آموزشی	۸	۳۰	۳۰۱	۱۶۰	۴۲۶	۲۸	-۸۳
		خدمات شهری	۳	۲۵	۷۸۳	۳	-۸۷	۲۵	۶۸۳
		باغ	۰	۲۱		۴	-۸۲	۰	-۱۰۰
		تفریحی - رفاهی	۰	۱۰		۰	-۱۰۰	۳	۳
		فرهنگی	۳	۱۵	۴۶۵	۴	-۷۲	۲	-۵۳
		ورزشی	۵	۱۳	۱۶۸	۳	-۷۶	۱۴	۳۴۵
		مذهبی	۵	۸	۴۸	۱	-۸۹	۳	۲۳۳
		سایر	۱۵	۱۷	۱۲	۷۲	۳۱۹	۲	-۹۷
		فاقد کاربری						۱۸۱	
		صنعتی						۱۱۸	
شبکه						۱۵			
اداری						۱۳			
خدماتی						۱			



عملکرد کمیسیون ماده پنج در سال ۸۴

عنوان	واحد	۸۴
شبکه	مترمربع	۲۰,۱۸۸۶
مسکونی		۱۲۸,۷۰۳
مجموعه جهانگردی هتل		۴۷,۷۰۳
اداری		۴۷,۴۶۹
فضای سبز		۳۵,۴۳۲
اداری تجاری		۳۴,۷۵۷
خدماتی		۲۸,۱۷۰
ورزش		۲۶,۲۲۲
پارکینگ		۱۷,۴۶۲
فرهنگی-مذهبی		۱۴,۲۱۸
تجاری		۱۰,۳۳۵
آموزشی		۸,۸۳۶
اداری پارکینگ		۷,۶۵۳
تجهیزات شهری		۵,۵۶۳
بهداشتی-جرمائی		۲,۴۱۷
خدمات شهری	۲,۱۷۵	
صنعتی تحقیقاتی	۴۹۰	
خدمات عمومی(معوض املاک)	۴۵۸	

کاربری های جدید

مقایسه عملکرد کمیسیون ماده پنج در سال های ۸۴-۸۱

عنوان	واحد	۸۱	۸۲	درصدتغییر ۸۱-۸۲	۸۳	درصدتغییر ۸۲-۸۳	۸۴	درصدتغییر ۸۳-۸۴
منطقه ۱	هزارمترمربع	۰	۴		۰		۰	
منطقه ۲		۲۵	۲	-۹۲	۲۰	۹۰۰	۷	-۶۵
منطقه ۳		۰	۴		۱	-۷۵	۷	۶۰۰
منطقه ۴		۰	۰		۲۳		۱۴	-۳۹
منطقه ۵		۲۰	۱۴۸	۶۴۰	۵	-۹۷	۲۴	۳۸۰
منطقه ۶		۰	۰		۲		۰	-۱۰۰
منطقه ۷		۰	۰		۰		۰	
منطقه ۸		۰	۰		۰		۰	
منطقه ۹		۰	۰		۰		۰	
منطقه ۱۰		۰	۵		۰	-۱۰۰	۰	
منطقه ۱۱		۰	۰		۰		۰	
منطقه ۱۲		۰	۱		۰	-۱۰۰	۰	
منطقه ۱۳		۰	۰		۰		۰	
منطقه ۱۴		۰	۰		۰		۰	
منطقه ۱۵		۰	۵۸		۰	-۱۰۰	۲	
منطقه ۱۶		۲۴	۳	-۸۸	۰	-۱۰۰	۶۸	
منطقه ۱۷		۰	۰		۰		۰	
منطقه ۱۸		۴	۴۹	۱۱۲۵	۹۰	۸۴	۰	-۱۰۰
منطقه ۱۹		۰	۲		۲۱	۹۵۰	۰	-۱۰۰
منطقه ۲۰		۰	۱۴		۸۵	۵۰۷	۲۰	-۷۶
منطقه ۲۱		۰	۰		۰		۰	
منطقه ۲۲		۰	۰		۶		۰	-۱۰۰
فضای سبز	هزارمترمربع	۷۰	۲۱۰	۲۰۰	۱۸۵	-۱۲	۶۵	-۶۵
معوض املاک		۰	۲۵		۴۰	۶۰	۰/۴۵۸	-۹۹
شبکه		۰	۳۴		۱	-۹۷	۱۶	۱۵۰۰
فرهنگی - مذهبی		۰	۳		۰	-۱۰۰	۱۰	
آموزشی		۰	۲		۸	۳۰۰	۰	-۱۰۰
تجهیزات شهری		۰	۲		۰	-۱۰۰	۵	
بهداشتی		۰	۲		۰	-۱۰۰	۲	
خدماتی		۰	۱		۰	-۱۰۰	۴	
ورزشی		۰	۰		۳۹		۰/۶۲۳	
خدمات شهری		۰	۰		۰	-۱۰۰	۰	
مسکونی	۲	۱	-۵۰	۰		۰		

سهم ملکی از بابت مصوبات ابلاغی به تفکیک منطقه

سهم ملکی از بابت مصوبات ابلاغی به تفکیک نوع کاربری



اداره انتظامی و اجرائیات شهرداری تهران

عملکرد اداره انتظامی و اجرائیات شهرداری تهران به تفکیک مناطق در سال ۸۴

موضوع فعالیت	۱	۲	۳	۴	۵	۶	۷	۸	۹	۱۰	۱۱	۱۲	۱۳	۱۴	۱۵	۱۶	۱۷	۱۸	۱۹	۲۰	۲۱	۲۲	تاکسیرانی	جمع کل	
ماموریت‌های پلمب و فک پلمب وسایل ماموریت‌های مربوطه به اجرای احکام و ساماندهی	۳۵۸	۱۰۲۰۳	۱۰۳۷۷	۳۰۳۹۷	۵۸۴	۱۰۷۴۷	۲۰۵۱۳	۱۰۴۴۳	۲۹۷	۴۹۵	۲۰۹۸۸	۳۰۵۴۱	۹۷۳	۹۱۰	۳۰۴۰۴	۱۰۲۳۴	۱۰۴۵۸	۳۰۴۲۰	۲۰۵۶۷	۴۳۰	۳۳۴	۶۵۶	۲۵	۳۵۰۳۵۴	
جلوگیری از عملیات ساختمانی بدون پروانه و رفع خلاف	۹۴	۱۸۶	۹۴۲	۵۰۴	۳۲۷	۱۱۶	۳۴۱	۵۱۴	۴۶	۲۳۷	۳۷	۵۷	۷۹۱	۱۴۷	۳۱۰	۷۱۸	۳۴۳	۲۰۱	۹۹۵	۴۰۱	۱۶۲	۵۸۳	۴۰۸۳۲	۱۲۰۴۱۵	
جلوگیری از تردد کامیون‌های حامل نخاله و خاک در سطح شهر	۰	۶	۴۱	۴	۱۳۶	۰	۰	۲	۵	۰	۲	۰	۹	۰	۱	۱۷	۶۰۵	۱۴	۱۲۷	۱۷	۰	۰	۰	۹۸۶	
رفع سد معبر و جمع آوری سد معبر در سطح معابر	۱۷۷	۵۰۰	۱۰۱۵۴	۲۰۰۵۵	۱۳۰۱۵۳	۱۵۰۲۶۵	۸۲۵	۱۰۳۹۵	۱۰۹۲۹	۱۸۰۳۲۸	۳۱	۳۲	۴۴۱	۸۶	۶۵۰	۳۰۷۲۱	۱۶۰۶۹۰	۱۹۰۰۹۲	۹۰۹۷۶	۳۰۵۱۹	۱۰۳۶۰	۱۰۵۸۴	۰	۱۱۲۰۱۶۳	
جمع‌آوری افراد ولگرد و متکدی	۱۰۳۹۰	۹۱۰	۱۰۵۷۵	۱۰۲۹۰	۱۰۷۱۲	۱۰۶۷۸	۱۰۳۴۰	۱۰۱۵۲	۱۰۳۸۰	۲۰۷۶۷	۱۰۳۶۴	۱۰۵۴۴	۱۳۵	۹۹	۱۹۸	۳۷	۲۷	۴۸	۲۵۶	۹۴۵	۸۶۷	۱۰۴۲۱	۰	۲۲۰۱۳۵	
جمع‌آوری کودکان بی سرپرست و خدایانی و تحویل به خانه های سبز																									۲۰۱۷۷
اتلاف سگهای ولگرد	۷۲۲	۱۰۰۵۴	۳۹	۷۷۳	۷۶۱	۲۱	۱۲	۱۱	۱۶۹	۳	۵	۲۶	۳۰	۴۱	۱۰۳۱۲	۵۱	۸	۳۰۱۱۷	۱۰۷۴۰	۱۰۳۷۰	۱۰۵۳۴	۸۹۵	۰	۱۳۰۶۹۴	
ابلاغ و اخذنامه و پیش آگهی (هزارمورد)	۵۰۵۳۱	۶۰۶۷۵	۷۰۸۴۴	۸۰۵۹۸	۲۰۶۹۵	۴۰۰۰۷	۶۰۴۲۹	۳۰۷۳۳	۳۰۳۱۸	۴۰۲۶۶	۶۰۵۴۲	۱۰۰۷۰۱	۴۰۹۵۱	۴۰۶۹۳	۴۰۸۶۴	۲۰۳۷۴	۴۰۹۹۱	۷۰۳۶۲	۶۰۱۵۴	۱۰۸۰۲	۳۰۹۲۰	۳۰۵۸۷	۱۰۹	۱۱۵۰۱۴۶	
تعداد کارگران ساماندهی شده توسط اجرائیات	۱۰۰۷۳۱	۰	۰	۳۰۷۷۲	۸۰۷۹۴	۰	۳۰۹۷۷	۰	۲۱۰۵۵۲	۷۹	۰	۰	۸۰۵۳۳	۰	۰	۰	۱۳۰۶۲۰	۱۲۰۳۲۳	۰	۰	۰	۰	۰	۰	۸۳۰۳۸۱
تعداد کارگران بکار گرفته شده توسط کارفرما	۵۰۴۱۱	۰	۰	۲۰۰۸۲	۱۰۸۹۹	۰	۲۵۵	۰	۱۰۰۱۰۰	۴	۰	۰	۳۰۶۲۲	۰	۰	۰	۲۰۰۹۲	۳۰۲۹۰	۰	۰	۰	۰	۰	۰	۲۸۰۷۵۵
توضیحات	استقرار نیرو در پارکهای جنگلی لویزان , سرخه حصار , چینگر و بوستانهای ملت, لاله , دانشجو, کوستان بصورت شبانه روزی بمنظور تامین امنیت شهروندان و خانواده ها و پیشگیری از وقوع جرائم.																								

همکاری انتظامی با عوامل شهرداری

آمار اجرای طرح ضربتی جمع آوری کارتین خوابها توسط عوامل انتظامی و اجرائیات شهرداری و اداره کل توسعه و امور اجتماعی و فرهنگی شهرداری تهران

عنوان	تعداد کل جمع آری شده	مذکر	مونث	تحویلی به سرای احسان	تحویلی به بهزیستی وحدت	تحویلی به اسلامشهر	تحویلی به گرمخانه فتح	تحویلی به گرمخانه بهمن	تحویلی به سرای زندیان	تحویلی به مرکز یا سر	سایر
طرح ضربتی	۳۰۳۶۱	۲۰۳۴۶	۱۴۸	۷۷	۲۸	۹۰۲	۴۵۱	۵۶	۱۰۷۲۸	۲	۱۱۷



آمار عملکرد و دستگیری و کشفیات اداره کل انتظامی و اجرائیات شهرداری تهران در سطح پارکهای تحت پوشش در سال ۸۴

عنوان	لويزان	چیتگر	سرخه حصار	لاله	کوهستان	ملت	پارک شهر	دانشجو	رازی	پلیس	قائم	بعثت	ایران شهر	بسیج	نرگس	مترو	نیاوران	سایر	جمع
تذکر به خودروها در رابطه با ناهنجاری	۷۰,۸۸۴	۵,۱۹۵	۳,۲۹۹	۰	۱,۸۵۳	۰	۰	۰	۰	۱,۵۸۱	۶	۱۸	۰	۰	۰	۰	۰	۳	۱۹,۸۳۹
جلوگیری از موتور سوران مجرد	۱۱,۷۵۳	۶,۵۰۸	۵,۹۲۶	۳,۴۲۵	۱,۳۸۶	۰	۰	۵۸۵	۳۳۶	۶,۴۷۱	۱,۴۹۷	۲۵۶	۳۹۷	۷۵۰	۶۴۵	۲۳۷	۱۲۸	۱,۰۹۱۷	۴۲,۴۴۲
جلوگیری از ورود بانوان بد حجاب	۵,۷۹۵	۳,۹۳۰	۲,۴۷۲	۳,۹۹۲	۳,۷۳۹	۱,۲۵۹	۳۹۵	۱,۱۳۲	۷۲۳	۳,۷۵۱	۴۳۰	۶۱۸	۴۸۸	۵۳۵	۴۲۳	۵۵۶	۶۰۸	۸۲۷	۳۲,۸۵۷
تذکر و جلوگیری از افراد ولگرد	۱۱,۲۸۹	۱,۳۶۰	۸۴۲	۴,۱۶۵	۱,۷۳۴	۵۳۷	۵۹۲	۱,۴۰۳	۱,۰۱۲	۶,۳۹۵	۶۰۷	۴۷۲	۶۲۰	۱,۰۹۲	۷۷۷	۴۴۵	۶۵۰	۵۴۷	۳۴,۸۴۷
دستگیری مرتکبین به جرائم منکرانه	۷	۲۰۴	۵۰	۶۰	۹۹	۴۳	۵	۱۲	۶	۴۵	۶۷	۵	۴۱	۸۸	۰	۳۵	۰	۷۳	۹۰۵
دستگیری فراری از منزل	۹	۳	۵	۲۹	۴	۱۲	۱۸	۶	۱۴	۱	۰	۸	۱	۱	۳	۱۲	۳	۱	۱۳۵
دستگیری معتاد	۳۵	۵۰	۶۶	۴۳	۱	۲۴	۷۴	۱۸	۱۳	۱۱	۱	۲۸	۱	۱۶	۶	۱۶	۱	۲۸	۴۳۶
دستگیری مواد فروش (خرده فروشان)	۰	۱	۰	۶۵	۰	۱۲	۲	۰	۰	۲	۰	۰	۰	۰	۰	۰	۰	۲	۸۴
دستگیری مظنون به زورگیری	۴	۵	۰	۹	۰	۶	۱	۰	۳	۰	۴	۳	۰	۱	۱	۱	۰	۰	۳۷
دستگیری زورگیر	۰	۱۳	۰	۴	۰	۰	۰	۲	۰	۰	۰	۰	۰	۰	۲	۱	۰	۰	۲۲
شرب خمر	۱۴	۶۸	۵۲	۷۲	۱۱۳	۵	۳	۱۴	۱۱	۲۶	۸	۱۲	۰	۱	۳۰	۵	۰	۳	۴۵۱
دستگیری سارق	۳	۶	۳	۱۵	۳	۶	۷	۱	۰	۰	۰	۳	۵	۰	۰	۱۵۳	۰	۵	۲۱۰
تعهد مفاسد اجتماعی	۶۸۶	۱,۵۵۶	۲۱۳	۱,۰۱۹	۱,۲۴۷	۷۵۹	۸۴۲	۱,۲۵۶	۶۸۶	۴۲۵	۶۸۲	۷۲۳	۷۶۹	۴۷۱	۲۱	۴۲	۲۶۷	۱۱۴	۱۲,۰۷۵
توقیف خودرو	۷۴	۳۶۱	۷۶	۱۳	۱۱۹	۸۲	۰	۰	۰	۵	۹	۱	۰	۱	۴	۰	۰	۰	۸۳۲
توقیف موتورسیکلت	۴	۱۳۸	۷۶	۴	۵	۱	۰	۰	۰	۰	۱	۰	۱	۲	۰	۰	۰	۵۸	۲۹۰

کشفیات

هروئین	۵	۲	۲	۵	۰	۶	۲۰	۲	۶	۹	۰	۲۰	۰	۰	۲	۰	۰	۱۴	۹۳
تریاک	۵۶	۴۲	۶۹	۳۹	۳۱	۳	۹	۶	۱۱	۵	۱	۸	۰	۰	۵	۱۵	۶	۱۰	۳۱۸
حشیش	۲۵	۱۷	۴۳	۲۹۹	۰	۱۶۷	۵۷	۲	۰	۲	۴	۲۹	۰	۱۱	۹	۰	۰	۲۱	۶۸۸
مشروبات الکلی	۱۵	۷	۹	۱۷	۲۵	۰	۲	۱	۱	۴	۱	۶	۰	۰	۳	۲	۰	۷	۱۰۰
پاسور	۱	۱۶	۱	۰	۰	۰	۰	۰	۰	۰	۰	۰	۰	۰	۰	۰	۰	۰	۱۸
سلاح سرد	۱	۲۴	۱۴	۱۰	۸	۸	۰	۲	۰	۰	۲	۲	۱	۱	۲	۰	۱	۰	۷۶
سلاح گرم	۱	۳	۰	۱	۰	۰	۰	۰	۰	۰	۰	۰	۰	۰	۰	۰	۰	۳	۸
کشف مهمات	۰	۰	۳	۰	۰	۰	۰	۰	۰	۰	۰	۰	۰	۰	۰	۲	۰	۳	۸
اموال بلا صاحب	۵	۲	۴	۲۳	۵	۲۸	۰	۰	۰	۰	۲	۰	۶	۰	۰	۳	۰	۲	۸۵
کشف جسد	۰	۰	۰	۱	۰	۰	۲	۰	۰	۰	۱	۲	۰	۰	۰	۴	۰	۱	۱۱



اداره کل روابط عمومی و بین الملل

مقایسه عملکرد اداره کل روابط عمومی و بین الملل در سال های ۸۴-۸۳

نام معاونت یا مدیریت	عنوان	۸۳	۸۴	ملاحظات
معاونت امور اجرایی	برگزاری برنامه بازدید ملاقات عمومی شهرداری تهران در مناطق ۲۲ گانه	۴۱	۲۴	
	پیام دریافتی از شهروندان توسط سامانه ۱۳۷	۱۱۳.۶۶۰	۷۳.۲۹۸	تعداد پیامها در سال ۸۴ برای نه ماه اول سال گزارش شده است
	پیام های پاسخ داده شده توسط سامانه ۱۳۷	۱۰۶.۶۶۸	۶۸.۲۰۴	تعداد پیامها در سال ۸۴ برای نه ماه اول سال گزارش شده است
	مراجعه حضوری شهروندان به مرکز ارتباطات مردمی ۱۳۷	۱۷.۷۵۰	۷.۸۴۷	تعداد مراجعات در سال ۸۴ برای نه ماه اول سال گزارش شده است
واحد رسانه ها	هماهنگی حضور شهردار تهران در برنامه ها ، مراسم و جشنواره های شهرداری	۰	۲۴	
	برگزاری مراسم معارفه و تودیع مدیران و مشاوران شهردار تهران	۰	۲۳	
	تعداد اخبار منتشر شده در سایت سما	۱۰.۳۳۳	۴.۸۱۰	سایت سما از نیمه دوم مهر ماه ۸۳ راه اندازی گردیده است
	هماهنگی حضور شهردار و مسئولین شهرداری در برنامه های صدا و سیما و برگزاری مصاحبه های مطبوعاتی	۴۴	۱۳۹	
	ارسال جوابیه های مطبوعاتی	۴۴	۱۲۷	
	مدیریت بحران های خبری	۰	۹	این فعالیت از آذر ۸۴ آغاز گردیده است
	دعوت از رسانه های گروهی جهت پوشش خبری برنامه های شهرداری	۱۴۴	۲۷۱	
	انتشار بولتن بریده جراید	۲۹ شماره	۲۹ شماره	
	انتشار بولتن رصد اخبار در ۵ محور	۴۶۸ شماره	۱۰۰۴ شماره	این فعالیت از آذر ۸۴ آغاز گردیده است
	انتشار بولتن فرهنگی	۰	۶۸ شماره	این فعالیت از آذر ۸۴ آغاز گردیده است
معاونت امور مناطق و سازمانها	انتشار بولتن ویژه (بازتابی خبری)	۳۳۰ خیر در سال	۲۷۶۷ خیر در سال	
	حضور خبری در خبرگزاریها	۰.۸۰ دقیقه در سال	۲۰۴۰ دقیقه در سال	
	حضور در برنامه های صدا و سیما	۰	۰	هر روز سه بار بخش در سه برنامه رادیویی و بخش از شبکه خبر سیما
	تهیه اخبار ویژه گفتگوی خبری جهت بخش از صدا و سیما	۵	۱۳	
مدیریت امور فرهنگی	مشارکت در برنامه های شهری سایر نهادها و سازمان ها	۷	۰	
	جلسات گروهی مدیران روابط عمومی واحدهای تابعه شهرداری تهران	۱	۰	
معاونت روابط و همکاری های بین الملل	برگزاری جشنواره روابط عمومی های برتر شهرداری تهران	۵۰	۵۳	این جشنواره در سال ۸۴ در سطح شهرداری کلان شهرهای کشور برگزار گردید
	اطلاع رسانی ایام مذهبی و ملی و برگزاری مراسم ویژه	۲۱۰۰۰ شرکت کننده	۱۱۰۰۰	
	شرکت کارکنان شهرداری و اعضای خانواده آنها در جشنواره قرآنی برگزار شده توسط اداره کل روابط عمومی و بین الملل	۳۹	۱۴	
	برگزاری ملاقات مقامات خارجی با شهردار و مدیران ارشد شهرداری تهران	۱۰	۳	
	پذیرش هیئت های خارجی	۳۴	۲۲	
	بازدید هیئت های مقامات خارجی از مراکز و پروژه های شهرداری و شهر تهران	۱۱ هیئت ۴۳ نفر	۱۵ هیئت ۸۹ نفر	
	اعزام هیئت های شهرداری به خارج از کشور	۱۹۰	۳۰۴	
	ارسال پیام تبریک و دعوتنامه و پاسخگویی به پیام مقامات خارجی	۱	۵	
	برگزاری اجلاسها ، نشستها ، ضیافتها و مهمانیها	۱۰.۲۹	۴۴۹	
	صفحات ترجمه شده (انگلیسی به فارسی و بالعکس)	۱۱۳ مورد	۲۲۹ مورد	
دبیرخانه کمیسیون نامگذاری معابر و اماکن عمومی شهر تهران	تهیه گزارش شناسی (بررسی و اظهار نظر ، مقاله ، سخنرانی)	۴	۴	
	عضویت در سازمانهای بین المللی	۶	۶	
	قرار دهی بین المللی تنظیم شده	۳۲	۴۰	
	همکاری با نهادها و سازمانهای تخصصی بین المللی	۲۹	۲۲	
	برگزاری جلسات بخش بین الملل (درون سازمانی و برون سازمانی)	۱۹ مورد	۵ مورد	
	ماموریت های اداری بخش بین الملل	۲۹۶	۳۲۵	
	اخذ ویزا	۲۱۳	۳۸۹	
	پیگیری و رسیدگی به پرونده های ارسالی به کمیسیون نامگذاری معابر و اماکن عمومی شهر تهران	۲۸	۲۳	
	ابلاغ مصوبات شورای اسلامی شهر تهران در خصوص نامگذاری به مناطق ۲۲ گانه شهرداری تهران	۷۰ در خواست	۲۴۰ در خواست	
	درخواست های تصویب شده توسط کمیسیون نامگذاری	۶	۱۶	
معاونت روابط و همکاری های بین الملل	رسیدگی به درخواستهای حضوری شهروندان در خصوص نامگذاری	۳۰۶	۳۳۶	
	تهیه و تنظیم صورت جلسات، گزارشات و مکاتبات کمیسیون نامگذاری	۹	۳۵	
مدیریت طرح و برنامه	بازدید از معابر جهت تنظیم گزارش در خصوص نامگذاری	۵	۲	
	نظر سنجی های انجام شده	۳	۱	
	برگزاری نشست کمیته روابط عمومی و بین الملل کلان شهرهای کشور	۰	۰	



عملکرد اداره کل روابط عمومی و بین الملل در سال ۸۴

نام معاونت یا مدیریت	عنوان
معاونت امور اجرایی	<p>اقدام جهت راه اندازی سامانه اطلاع رسانی و نظارت همگانی شهرداری تهران (۱۳۸۸)</p> <p>انجام تشریفات حضور شهردار تهران در برنامه ها، مراسم جشنواره های شهرداری تهران</p> <p>برگزاری مراسم دیدار شهردار تهران به همراه مشاور شهردار تهران در امور ایثارگران با خانواده شهید کابلی</p> <p>هماهنگی پشتیبانی آماده سازی تالار ایران زمین برای برگزاری همایش ها، اجلاس ها و کنفرانس ها و مراسم تودیع و معارفه مدیران شهرداری و مستندسازی از طریق فیلمبرداری، عکاسی و پوشش خبری</p> <p>ارائه اطلاعات از مدیران و مسئولان شهرداری به واحدهای تابعه جهت دعوت از آنها در برنامه ها و افتتاحیه های واحد مربوطه</p> <p>همکاری مالی و پشتیبانی از سازمان تبلیغات اسلامی جهت برگزاری مراسم ایام ... دهه مبارک فجر</p> <p>هماهنگی حضور مدیران ارشد شهرداری در مراسم افتتاحیه تلویزیون های شهری</p> <p>توزیع کتب تفسیر سوره یس و ویلپط های جشنواره دفاع مقدس در کلیه واحدهای شهرداری</p> <p>عضویت در ستاد برگزاری جشنواره شهید رجایی شهرداری تهران و انجام امور مالی و پشتیبانی مراسم</p> <p>هماهنگی اهدا جوایز به برندگان مسابقه برنامه زنده عصر تهران با حضور شهردار</p> <p>ارسال پیام کوتاه SMS به مناسبت روز درختکاری برای قریب به سه میلیون شهروند تهرانی</p> <p>ارائه اطلاعات و مشاوره به واحد های تابعه شهرداری جهت اجرای مراسم و برنامه های مربوطه که با حضور مسئولان کشور و مسئولان شهرداری برگزار می گردد</p> <p>هماهنگی و مشارکت شهرداری تهران در برگزاری بیست و چهارمین جشنواره بین المللی فیلم فجر</p>
	<p>هماهنگی برگزاری دیدارهای روز چهارشنبه شهردار تهران از مناطق شهرداری تهران</p> <p>بازدید از سطح مناطق و برگزاری جلسه هماهنگی با شهردار و مدیر روابط عمومی منطقه جهت تنظیم برنامه های روز دیدار شهردار تهران از سطح مناطق</p> <p>هماهنگی حضور مدیران روابط عمومی واحدهای تابعه در دومین کنفرانس بین المللی روابط عمومی، هماهنگی پوشش خبری و تبلیغاتی کنفرانس فوق بنا به درخواست برگزارکنندگان کنفرانس</p> <p>تهیه و تنظیم طرح تصویری شرح وظایف مدیران روابط عمومی واحدهای تابعه شهرداری و قرار دادن در سیر مراحل تصویب و اجرا</p> <p>همکاری با سازمان اسناد و کتابخانه جمهوری اسلامی ایران به منظور حفظ میراث مکتوب و مضبوط کشور طبق قانون و اسبابی و ارسال دونسخه از آثار انتشار یافته</p> <p>دریافت، مطالعه و بررسی عملکرد ماهانه بیش از ۷۰ روابط عمومی واحدهای تابعه شهرداری تهران طبق فرمت های از پیش تعیین شده بمنظور تهیه گزارش عملکرد روابط عمومی های واحدهای تابعه</p> <p>برگزاری جلسات ماهانه مدیران روابط عمومی های واحدهای تابعه به منظور هم اندیشی و وحدت رویه طرح مسایل و مشکلات، سنوالات و انتقادات</p> <p>همکاری با کمیته امداد امام خمینی در خصوص برگزاری جشن عاطفه ها در سطح مناطق شهرداری تهران</p> <p>هماهنگی جهت همکاری روابط عمومی های مناطق در امر اطلاع رسانی همایش سراسری سیاست های توسعه مسکن با عنوان "طرح چشم انداز بیست ساله و طرح جامع مسکن":</p> <p>جمع آوری و بررسی و تنظیم آمار ملاقات ها و دیدار های شهرداران مناطق با شهروندان و ارباب رجوع</p> <p>همکاری و هماهنگی با معاونت امور مطبوعاتی و تبلیغاتی وزارت فرهنگ و ارشاد اسلامی جهت جمع آوری تکمیل و تنظیم پرسش نامه های مدیران روابط عمومی ها</p> <p>ارسال کلیه فراخوان ها، نشریات، مقالات، نتایج تحقیقات کتب و جزوات تخصصی به روابط عمومی واحدهای تابعه</p> <p>تهیه لیست پروژه هایی که توسط شهرداری تهران در ایام دهه فجر افتتاح شد جهت استحضار و انتخاب شهردار تهران برای حضور در مراسم افتتاحیه</p>
مدیریت امور فرهنگی	<p>رتبه بندی انمه جماعت و واحدهای تابعه شهرداری تهران و اقدام جهت عقد قرارداد حقوقی با آنها</p> <p>تهیه تقویم فصلی مناسبت های مختلف مذهبی و ملی و ارسال به واحدهای تابعه شهرداری تهران جهت بهره برداری</p> <p>نظرسنجی از شرکت کنندگان در دومین جشنواره سراسری قرآن کریم</p> <p>تدوین آیین نامه چهارمین جشنواره سراسری قرآن کریم</p> <p>نصب بنر در ساختمان شورای شهر و طبقات شهرداری مرکز در ۵۲ مناسبت مذهبی و ایام دهه فجر</p> <p>دعوت از مباحث اهل بیت جهت برگزاری مراسم مذهبی</p>
مدیریت طرح و برنامه	<p>برنامه بودجه و طرح</p> <p>تهیه گزارش</p> <p>تحقیق و نظرسنجی</p> <p>همکاری با نهادهای بیرون سازمانی</p> <p>آموزش</p> <p>تخلیفات اداری</p>



مرکز مطالعات و برنامه ریزی شهر تهران

اهم فعالیت ها

- ۱- فعالیت های معاونت فنی و پژوهشی
- ۱-۱- تهیه طرح های جامع و تفصیلی شهر تهران
- ۱-۲- ایجاد پایگاه اطلاعات طرح های توسعه شهری (طرح جامع و تفصیلی شهر تهران)
- ۱-۳- مدیریت طرح های موضوعی- موضوعی
- ۱-۴- طرح های مطالعاتی و پژوهشی
 - مطالعات پیمانی
 - مطالعات امانی
 - ترجمه کتب و متون
 - مقالات پژوهشی
 - سایر فعالیت های واحد پژوهش
- ۱-۵- سایت اینترنتی مرکز
- ۱-۶- آموزش ، همایش ، کنفرانس ها و سمینارها
- ۲- فعالیت های معاونت مالی و اداری
 - ۲-۱- امور مالی و اداری
 - عملکرد امور مالی
 - عملکرد امور اداری
 - عملکرد امور بودجه
- ۲-۲- تدارکات و پشتیبانی
- ۲-۳- کتابخانه و مرکز اسناد
- ۳- روابط عمومی و مرکز اسناد

زمان صرف شده برای فعالیت های مرکز مطالعات و برنامه ریزی شهر تهران

عنوان	نفر	ساعت کار صرف شده در ماه	جمع نفر ساعت در ماه	جمع نفر ساعت در سال
کارکنان دائمی در مرکز	۲۷	۱۵۸/۴	۷،۱۳۲/۸	۸۵،۵۳۶
مشاورین مستقر در مرکز	۱۰	۱۵۰	۱،۵۰۰	۱۸،۰۰۰

عناوین و محل چاپ مقالات ارائه و چاپ شده از سوی کارشناسان

عنوان مقاله	محل چاپ و انتشار
ساخت سیاسی- مدیریتی و توسعه شهری	فصلنامه اقتصادسیاسی
موانع ساختاری مدیریت توسعه شهری در ایران	فصلنامه اقتصادسیاسی
موانع ساختاری مدیریت توسعه شهری در تهران	نشریه جستار های شهرسازی
ضرورت تحول در الگوی مدیریت محله ای شهر تهران	مجموعه مقالات سمینار توسعه محله ای شهر تهران
نقش نوین شهرها و مسئله مدیریت آنها	مجموعه مقالات همایش بین المللی شهرهای جدید
دیدگاه نوین طراحی شهری در شهرهای جدید	مجموعه مقالات همایش بین المللی شهرهای جدید
شناخت وضعیت خدمات ایمنی و آتش نشانی در شهر تهران و مقایسه با استانداردها و سایر کشورها	اولین کنفرانس بین المللی مدیریت جامع بحران
نیاز محققان به پایگاه جهانی اطلاعات شهری	مجله شهرنگار
مدیریت مهاجرت و تشکیلات چهاربخشی آن	روزنامه همشهری
راهی برای نقطه های سبز	روزنامه همشهری

عملکرد بودجه ای مرکز مطالعات و برنامه ریزی شهر تهران در سال ۸۴ (میلیون ریال)

بودجه جاری:	بودجه عمرانی:
اعتبار مصوب : ۲،۳۷۷	اعتبار مصوب : ۵۰،۲۵۰
هزینه : ۱،۷۰۶	هزینه : ۳۳،۷۱۰
تعهد : ۱۱	تعهد : ۳،۶۴۰



لیست پروژه های مرکز مطالعات و برنامه ریزی و نهاد طرح جامع و تفصیلی شهرتهران در سال ۸۴

توضیحات	هزینه انجام شده	اعتبار پیش بینی شده (میلیون ریال)	درصد پیشرفت	واقعی			پیش بینی			عنوان
				تاریخ پایان	تاریخ شروع	زمان پروژه	تاریخ پایان	تاریخ شروع	زمان پروژه	
امانی	-	-	۹۰٪	۸۵/۳	۸۴/۳	یکسال	۸۵/۶	۸۴/۳	یکسال	پروژه مطالعاتی بررسی کیفیت زندگی در شهر تهران
	۲۰٪ پیش پرداخت	۱۰۱۰۵	۲۰٪	۸۵/۸	۸۴/۸	یکسال	۸۵/۸	۸۴/۸	یکسال	پروژه مطالعاتی طراحی الگوهای مشارکت شهروندان در امور شهری
	۲۰٪ پیش پرداخت	۵۰۱	۵٪	-	۸۴/۱۲	-	۸۵/۶	۸۴/۱۲	۶/۵ ماه	پروژه مطالعاتی بررسی نظام مداخله برای بهسازی و نوسازی بافت های فرسوده شهر تهران
امانی	-	-	۹۵٪	۸۵/۴	۸۴/۲	۱۵ ماه	۸۴/۱۲	۸۴/۱	یکسال	شناخت آلودگی صوتی در شهر تهران
امانی	-	-	۱۰۰٪	۸۴/۱۱	۸۳/۷	۱۸ ماه	۸۳/۱۲	۸۳/۷	۶ ماه	شناخت سرانه های شهری در تهران
امانی	-	-	۷۰٪	۸۴/۹	۸۴/۱	۹ ماه	۸۴/۹	۸۴/۱	۹ ماه	بانک اطلاعاتی مراکز تحقیقاتی مسائل شهری کشور
امانی	-	-	۱۰۰٪	۸۴/۵	۸۳/۱	۱۷ ماه	۸۴/۶	۸۳/۱	۱۸ ماه	شناخت نقاط قوت و ضعف، فرصت ها و تهدیدهای شهرداری تهران
در مرحله پیش طرح است	-	-	۰٪	۸۶/۱۰	۸۴/۳	۱۸ ماه	۸۶/۶	۸۴/۱۲	۱۸ ماه	شناخت مشکلات و نیازهای معلولین در شهر تهران
	۲۰٪ پیش پرداخت	۷۵۰	۲۰٪	۸۵/۶	۸۴/۱۰	۶ ماه	۸۵/۴	۸۴/۱۰	۶ ماه	طرح سیستم نظارت و ارزیابی عملکرد مناطق و سازمان های شهرداری تهران
	۲۰٪ پیش پرداخت	۷۰۰	۱۰٪	۸۵/۱۱	۸۴/۱۱	یکسال	۸۵/۱۲	۸۴/۱۱	یکسال	پروژه مطالعاتی بررسی امکان پذیری و تدوین شاخص های توزیع اعتبارات
	-	-	۶۰٪	۸۵/۵	۸۴/۴	۱۳ ماه	۸۵/۵	۸۴/۴	۱۳ ماه	ترجمه : شهرها در فرآیند جهانی شدن
پیمانی	-	-	۷۰٪	۸۵/۶	۸۴/۹	۹ ماه	۸۵/۶	۸۴/۹	۹ ماه	ترجمه : نقش مدیریت پلیس در دولت های محلی
پیمانی	-	-	۷۰٪	۸۵/۱۰	۸۴/۹	۱۳ ماه	۸۵/۱۰	۸۴/۹	۱۳ ماه	ترجمه : توسعه سازمانی شهرداری ها
پیمانی	-	-	۴۰٪	۸۵/۱۱	۸۴/۴	۱۸ ماه	۸۵/۱۲	۸۴/۴	۱۸ ماه	ترجمه: چالش زاغه نشینی در شهرها
توسط کارشناس مرکز مطالعات ترجمه می شود.	-	-	۵۰٪	۸۵/۱۱	۸۵/۴	۱۸ ماه	۸۴/۱۱	۸۴/۴	۱۸ ماه	ترجمه : تجربیات برنامه ریزی ایالتی و منطقه ای
	-	-	۲۰٪	۸۵/۱۲	۸۵/۴	۱۸ ماه	۸۴/۱۲	۸۴/۴	۱۸ ماه	ترجمه : برنامه ریزی شهری سالم
	-	-	۸۰٪	۸۵/۳	۸۴/۱	۱۵ ماه	۸۴/۱۲	۸۴/۱	۱۲ ماه	طرح جامع - مطالعات کالبدی
	-	-	۱۰۰٪	۸۴/۱۲	۸۴/۷	۱۸ ماه	۸۴/۱۲	۸۳/۷	۱۸ ماه	طرح جامع - مطالعات پشتیبان
	-	-	۱۰۰٪	۸۴/۱۲	۸۴/۷	۱۸ ماه	۸۴/۱۲	۸۳/۷	۱۸ ماه	طرح جامع - مطالعات فرادست
کل اعتبار پیش بینی شده و مصوب : ۴۷ میلیارد ریال هزینه انجام شده : ۳۷ میلیارد ریال	-	-	۱۵٪	۸۵/۶	۸۴/۷	۱۲ ماه	۸۵/۳	۸۴/۷	۱۹ ماه	طرح تفصیلی مناطق ۲۲ گانه
	-	-	۱۰۰٪	۸۴/۷	۸۳/۷	۱۲ ماه	۸۴/۳	۸۳/۷	۱۹ ماه	الگوی توسعه مناطق ۲۲ گانه



معاونت مالی اداری



 Annual Report
Tehran Municipality
2008-2009



اداره کل امور اداري

تعداد	فعاليتهاي سال ۸۴
۲,۳۷۰	صدور اصلاحیه احکام
۸	صدور حکم آماده به خدمت
۱,۹۱۰	صدور حکم ارتقاء گروه استحقاقی و تشویقی
۵	صدور حکم استخدام آزمایشی کارگري
۱۷	صدور حکم استخدام قطعی
۳	صدور حکم استخدام قطعی کارگري
۲۰	صدور حکم اصلاحیه مشخصات پرسنل
۳۰	صدور حکم اعاده به خدمت
۵,۴۸۴	صدور حکم افزایش حقوق سال ۱۳۸۴ (کارمندی)
۱,۳۷۶	صدور حکم افزایش دستمزد و ترفیع پایه (کارگري)
۱,۴۴۸	صدور حکم انتصاب
۵۱۱	صدور حکم انتقال و انتصاب
۹۸	صدور حکم بازریدي (کارمندی و کارگري)
۱۸۰	صدور حکم بازنشستگی (کارمندی و کارگري)
۵۰۸	صدور حکم برقراري فوق العاده ویژه کارشناسي ارشد و خبره
۱۹۴	صدور حکم تبدیل عنوان (کارگري)
۷	صدور حکم تطبیق بازنشستگان کشوري با نظام هماهنگ پرداخت حقوق
۵۶۸	صدور حکم جانبازان ، ایثارگران و موارد مشابه
۱۰	صدور حکم سنوات خدمت کارگران فوتي
۵۴۹	صدور حکم عضویت در بسیج
۲۱	صدور حکم طرح نیمه وقت بانوان
۷۵	صدور حکم کمک عائله مندی
۱,۱۰۱	صدور حکم مأموریت
۱۳,۶۴۹	صدور حکم مرخصی استحقاقی، استعلاجی، ساعتی و بدون حقوق کارمندان
۹۶	صدور حکم همتراري با هیئت علمی (ماده ۸)
۷۳۷	صدور سایر احکام
۵,۴۸۴	کنترل و بررسی فرم ارزشیابی کارمندان
۴۸۰	محاسبه و ایجاد مرخصی ساعتی کارکنان ستادي در کامپیوتر

تعداد	فعاليتهاي سال ۸۴
۱۳۲,۸۱۵	ارسال پرونده به واحدهاي ذیربط (بعلاوه ارجاعات داخلی امور اداري)
۳۱,۵۷۹	ارسال و مراسلات پرونده هاي پرسنلي یا مکاتبات با بیش از يك نامه
۲۰۶,۸۶۰	ارسال و مراسلات نامه ، حکم و رونوشت
۲۵۵	اصلاح سوابق خدمتي و ...
۳۶۹	اصلاحیه احکام کارگري
۱,۸۷۴	اعلام وضعیت تصدی پستهای سازمانی
۱۴۰	انجام آزمایش فني جهت مشاغل فني
۵۴	ایجاد شناسایی جدید در سیستم پرسنلي
۴۰	بازدید از مناطق
۷۰	بررسی پرداخت دستمزد و مزایای کارگران تحت پوشش بیمهکنار
۴,۲۷۲	بررسی رونوشت حکم ارسالی از مناطق
۱۰۵	بررسی و رفع اشکالات مربوط به سیستم پرسنلي
۳۷۰	بررسی و رفع اشکالات مربوط به مرخصی کارکنان
۵,۴۵۰	بررسی وضعیت مرخصی استفاده شده کارکنان در سال ۸۴
۳۱۶	برگزاری جلسات
۷۵,۴۳۰	پاسخگویی و رسیدگی به امور مراجعین حضوري و تلفني
۵,۴۵۰	پانچ بررسی و اعلام خبر مرخصی استفاده نشده کارکنان
۳۱,۲۶۲	تایپ متن حکم کامپیوتری
۲۸,۲۰۳	تایپ نامه در ابعاد مختلف
۲,۳۴۰	ترسیم و تکمیل جداول مورد نیاز
۷۲	تشکیل پرونده هاي جدید پرسنلي و موضوعي
۱	تنظیم بودجه سالیانه
۴۱۶	تهیه آمارهاي مورد نیاز مدیریت شهرداری
۲,۲۶۵	بررسی ، تهیه و تنظیم فرم هاي کمیته
۵۶	تهیه بخشنامه
۸۵۲	تهیه خلاصه پرونده و وضعیت کارکنان
۴۵۷	تهیه گزارش
۱۰۹	ثبت و ابلاغ آراء حکم هیاتهای تخلفات
۳,۷۰۲	ثبت اطلاعات حکم تهیه شده توسط سایر واحدها
۳۱,۲۸۷	دریافت اوراق و اسناد جهت بایگانی
۶۵۷	ساماندهی و بازسازی پرونده هاي راکد ، فوتي و بازنشسته
۱۵	صدور احکام حق جذب کارگري
۳۶	صدور احکام مرتبط با مستمري و وظیفه کارمندان و کارگران
۲۳۶	صدور احکام وجوه مرخصی استفاده نشده و پاداش سنوات



اداره کل امور مالی

درصدتغییرات	۸۴	۸۳	عنوان
۷	۴۸	۴۵	پرداخت کلیه هزینه واحدهای ستادی و تحت پوشش
-۱۰۰		۷,۴۳۵	ثبت وضبط فعالیتها در دفاتر مالی
۱۳	۹,۰۲۱	۷,۹۶۹	صدور چک در وجه اشخاص، مناطق و واحدهای تابعه
۲۰	۲۶,۵۴۴	۲۲,۰۸۰	دریافت نامه از واحدها، مناطق و سازمانها
-۵	۱۵,۴۶۱	۱۶,۲۲۱	صدور نامه به واحدها، مناطق و سازمانها
۱۴	۱۵۶	۱۳۷	انعقاد موافقتنامه (بررسی و پرداخت و مطالبه)
۲۵	۱,۲۴۸	۱,۰۰۰	پرداخت از محل کمکها
-۵۶	۳,۵۳۷	۷,۹۶۹	نظارت بر اسناد و مدارک مرتبط و فعالیتهاي مالي (پرداخت و هزینه)
-۴۴	۲۱,۹۰۰	۳۹,۰۴۹	برچسب تحویلي به واحدهای تحت پوشش
۳,۴۹۶	۳۲,۰۰۰	۸۹۰	دریافت وثیت اطلاعات کالاهای غیر مصرفی
-۹۹	۲۰	۲,۰۰۰	ثبت تعداد خودروهای سبک و سنگین
۲	۱,۲۰۹	۱,۱۹۱	پرداخت حقوق و مزایای کارمندان رسمی
-۱۴	۱۲۰	۱۴۰	پرداخت حقوق و مزایای کارگران
-۱۴	۳۱	۳۶	پرداخت حقوق و مزایای مستمری بگیران
-۱۰	۴۷	۵۲	پرداخت حقوق و مزایای پرسنل املاک
۵۰	۲۴	۱۶	پرداخت حقوق و مزایای شهرداران
۱۹	۱,۵۰۰	۱,۲۵۹	پرداخت پاداش ششماهه اول و دوم سال به پرسنل
-۹۶	۲,۴۰۰	۶۰,۰۰۰	دریافت وثیت فهرست اضافات و کسورات
-۵۵	۱۰۹	۲۴۰	واگذاری خودرو به اشخاص
-۷	۳۸	۴۱	واگذاری تلفن همراه
-۸۱	۲۰	۱۰۶	شرکت در جلسات مرتبط با فعالیتهاي مالي
-۱۰۰		۵	برگزاری جلسات مرتبط با سیستم حسابداری
-۱۰۰		۱۲	برگزاری جلسات مرتبط با آئین نامهها
-۹۹	۱۰	۸۹۲	پیگیری و وصول مطالبات معوقه ۲۸ مورد
-۱۰۰		۱۵	پیگیری و رسیدگی به اسناد معاونت منحلّه توسعه مدیریت شهری



اداره کل مخابرات

لیست پروژه های اداره کل مخابرات در سال ۸۴

مقایسه عملکرد اداره کل مخابرات در سال های ۸۱-۸۴

عنوان	فعالیت					تلفن همراه	تلفن ثابت
	درصد تغییر ۸۳-۸۴	۸۴	۸۳	۸۲	۸۱		
تبدیل و راه اندازی ۱۳۷ جدید	۴۳۳	۸۰	۱۵	۲۰۹	۰	بررسی سیم کارت های واگذار شده (عدد)	
شروع پروژه دریافت کد خدماتی ۱۸۸۸	-۸۵	۵۰	۳۲۷	۳۲۱	۰	بررسی سیم کارت های واگذار نشده (عدد)	
ایجاد شبکه کابل متناسب با وضعیت جدید ساختمان خانه هنر های ایرانی		۰	۰	۶۳	۰	بررسی سیم کارت های واگذار شده برخلاف بخشنامه	
بازسازی شبکه کابل مخابرات سه طبقه از ساختمان ایرانشهر	-۷۴	۱۰۰	۳۹۱	۷۳۰	۰	مکاتبات صورت گرفته (مورد)	
بازسازی شبکه کابل و تغییر پست های ساختمان نیاوران	۸۴	۲۳۴	۱۲۷	۱۰۴	۱۴۴	تحویل و تحویل بی سیم های دستی، ثابت و ماشینی	
نصب و راه اندازی مرکز تلفن برای رستوران پارك گفتگو و ایجاد شبکه کابل مورد نیاز	۲	۳۶۲	۳۵۶	۲۳۸	۳۲۶	تعمیر بی سیم های دستی، ثابت و سیار ترانک	
	۹۱	۶۱۱	۳۲۰	۲۷۰	۳۷۰	تعمیر میکروفن، بلندگو و آنتن	
	۵۸	۴۷۵	۳۰۰	۲۰۰	۲۱۰	تعمیر آداپتور، کنسول و شارژر	
	۱۴۳	۵۹۹	۲۴۶	۲۱۷	۲۷۸	تعمیر بی سیم های مدار باز و تجهیزات جانبی	
	۲۱	۳۹۴	۳۲۵	۳۷۲	۳۳۴	برنامه ریزی و ریموت شبکه و سایتها	
	۲۵	۱۳۵	۱۰۸	۱۳۴	۱۲۷	سرویس، تعمیرات و بازدید سایت های شبکه ترانک	
	۱۲۰	۲۸۶	۱۳۰	۹۲	۶۴	نصب بی سیم های ماشینی	



تعداد خطوط مستقیم در ساختمان های ستادی

۸۴	
تعداد	نام ساختمان
۱۷	مرکز مطالعات و برنامه ریزی
۱۵	ساختمان چمران
۶	اداره کل تربیت بدنی
۲۱	تشکیلات و ساختمان آموزش اداره تشکیلات
۲۲	ستاد مدیریت بحران شهر تهران
۳۶۷	ساختمان مرکز
۱۵	ساختمان اداره حقوقی
۹	معاونت امور مناطق (کوچه عدالت خواه)
۱۱	اداره کل حراست (پیام آوران)
۲۶۳	ساختمان ایرانشهر
۱۶	پارکینگ طبقاتی
۸	ستاد نظام هدایت ساخت و ساز
۲۸	کمیسیون ماده پنج
۹	گزینش
۳	اداره کل مجامع شرکتها
۴۸	کریمخان
۳۰	رفاه
۸	حسابرسی
۶	ترافیک
۱۶	اداره کل فوریت های خدمات شهری
۱۳	اداره کل امور ایثارگران
۱۵۰	ساختمان شورای شهر
۳۶	املاک
۲۴۰	صندوق بازنشستگی و شرکت های تابعه
۱	ساختمان ممیزی
۲	ساختمان مشاورین (لیافی نژاد)
۱۱	شورای راهبردی
۶۰	سامانه ۱۳۷

مراکز تلفن اصلی الکاتل

۸۴						محل اجرا
ترانزیت	شماره ای ۶۰۰۰	شماره ای ۵۰۰۰	شماره ای ۳۰۰۰	شماره ای ۲۰۰۰	شماره ای ۱۰۰۰	
				۱		ساختمان شورا
	۱			۱	۱	ساختمان مرکز
				۱		ساختمان کریمخان
			۱			ساختمان ایرانشهر
					۱	ساختمان ماده پنج
					۱	ساختمان رفاه
					۱	ساختمان املاک
					۱	ساختمان سنایی
					۱	ساختمان نیوران
					۱	ساختمان مدیریت بحران
					۱	ساختمان خدمات شهری
					۱	سازمان آتش نشانی
					۱	سازمان خدمات کامپیوتری
					۱	سازمان پارک ها
					۱	سازمان بازیافت
				۱		سازمان حمل و نقل و ترافیک
	۱					سامانه ۱۳۷
					۱	منطقه ۳
					۱	منطقه ۶
					۱	منطقه ۷
					۱	منطقه ۸
					۱	منطقه ۹
					۱	منطقه ۱۵
					۱	منطقه ۲۱
					۱	منطقه ۱
					۱	منطقه ۴



اداره کل پشتیبانی

مورد	سرویس و نگهداری و خدمات
سالانه	سرویس و نگهداری و راه اندازی آیزرویشن
روزانه	تخلیه سبیتک مرکز
۷۰۰ مورد	تعمیر و رفع عیب فن کولرها
ماهانه	اسیدشویی و تعمیرات مبدل‌های حرارتی
۸۰ مورد	تعویض فلوسوییچ دیگ‌های بخار و تعمیر
ماهانه	اسیدشویی کندانسور چیلرها
ماهانه	تعمیر پمپ کندانس
۵۰۰ مورد	سرویس و راه اندازی و تعمیرات سردخانه ها
۱۰۰ مورد	سرویس و راه اندازی برج های خنک کننده
۹۰ مورد	تعویض و اسکالین برج خنک کننده
۳۸۰۰۰ مورد	ارائه سرویس ایاب و ذهاب جهت ماموریت‌های اداری
۳۰ مورد	تعمیر کفشک اسانسور باری
۹۰ شاخه	لوله کشی برق از نوع پولیکا و خرطومی
۹۰۰ عدد	نصب انواع کلید و پریز و سربیس و فیوز
۲۶۰ شاخه	نصب ریل پلاستیکی
۷۰۰ عدد	نصب ترانس ۴۰ - ۲۰
۵۰ مورد	تعمیر و راه اندازی ریموت کنترل
موردی	آذین بندی ساختمانها در اعیاد و دهه فجر
۲۰۰ عدد	نصب هواکش در سایزهای مختلف
روزانه	کنترل تابلو خازن
۴۵ عدد	نصب چراغ شبکه ای ۴۰ در ۳
سالانه	نصب چراغ ۴۰ در ۲ رفلکتوری
سالانه	کابل کشی جهت راه اندازی کولر گازی
سالانه	راه اندازی قفل برقی کنترلی
سالانه	تعویض لامپ یخچالی مخصوص ریسه های تویی
سالانه	راه اندازی سیستم صوتی پارکینگ طبقاتی و سالن کنفرانس
سالانه	تعویض و نصب و راه اندازی تابلو برق
سالانه	راه اندازی کولر گازی
سالانه	سم پاشی بر علیه آفات
سه ماه یکبار	چمن زنی فضای سبز ساختمانها
دو هفته یکبار	کوددهی شیمیایی به تمامی گیاهان آپارتمانی
سالانه	هماهنگی با اداره فضای سبز جهت آکاري و بازسازی باغچه ها

مورد	سرویس و نگهداری و خدمات
۳۰۰۰ پرس	سرو غذا جهت کارکنان
بیش از ۶۰۰ مورد	بارگیری اجناس و انتقال آنها
۲۲۹۵ عدد	آبیاری گیاهان و گلخانها
۱۰۶۰ مورد	تعویض باطری، روغن، فیلتر روغن، فیلتر هواکش
۳۰۰ مورد	تعمیر موتورسیکلت‌های ستادی
۱۰۵۰ مورد	تعمیر خودرو
سالانه	ارسال خودرو جهت معاینه فنی
۲۰۰ مورد	اعزام مکانیک به محل توقف خودروهای دچار نقص فنی
روزانه	بازدید از سالن‌های رستوران و نظارت در حمل و نقل و توزیع غذا
موردی	تعمیر و بازسازی سردخانه ها
موردی	همکاری در انجام تعمیرات در رستوران و آشپزخانه
سالانه	کلیه امور مربوط به آشپزخانه از قبیل طبخ غذا بصورت امانی
سالانه	نصب کباب پز و فرهای جدید برای طبخ برنج و کباب
۲۰۰ مورد	تعمیر درب‌های اسانسور
۲۳۰ مورد	تنظیم دربها و رگلاژ قفل ها
۴۰۰ مورد	رفع خرابی اسانسورها
۲۳۸۰ مورد	سرویس و نگهداری سیستم‌های گرمایشی و سرمایشی
۱۲۰ مورد	سرویس و نظافت موتورخانه
۵۰ مورد	تعمیرات و نگهداری ایسردکن ها
۵۰ مورد	سرویس و نگهداری هواسازها
موردی	کلر زنی مخزن سبیتک و تعویض روغن بلوئرهای آن
۱۰۰ مورد	تعویض رله کنترل مشعل و تعمیرات مشعل گازی
هفتگی	سرویس و تعمیرات آگزوز
۲۰۰ مورد	سرویس و راه اندازی و تعمیرات چیلر
۶۰ مورد	سرویس و نگهداری و تعمیرات کولینگ تاورها
بک روز در میان	بک واش سختی گیر بصورت بک روز در میان
۸۰ مورد	سرویس برج خنک کننده
۸۰ مورد	لوله کشی خط تراپ
۱۸۰۰ مورد	تعمیر و تعویض شیرآلات
۲۰۰ مورد	تعمیر و نصب پمپ سیرکولاتور و سرویس دهی
۲۰۰ مورد	سرویس و نگهداری دیگ حرارتی
۱۳۰۰ مورد	سرویس ، نصب و نگهداری فلاش تانکها



مورد	سرویس و نگهداری و خدمات
۷۰ مورد	تعویض درب سکوریت
سالانه	تعمیر میز، صندلی، مبلمان و کتو
سالانه	نصب ورق استیل، نبشی آلومینیومی، تعمیر نرده چوبی
سالانه	جمع آوری و ساخت پارتیشن
سالانه	اندازه گیری، برش و نصب شیشه
سالانه	احداث دریچه آب و فاضلاب
سالانه	بازسازی پارکت و ساب و لاک
سالانه	کارسنجی در زمینه نیروهای خدماتی شاغل در ساختمانهای ستادی و ارائه گزارش و پیشنهادات لازم جهت ارتقاء بهره وری نیروی انسانی
سالانه	تهیه و تنظیم آمار ماهانه پرسنل و ارسال به اداره کل امور اداری
سالانه	تایپ و تنظیم جداول آماری موتورپول و رستوران
۲۰۰۰ نسخه	تهیه و تنظیم درخواست وجه
۱۶۰۰ نسخه	تهیه و تنظیم سند هزینه

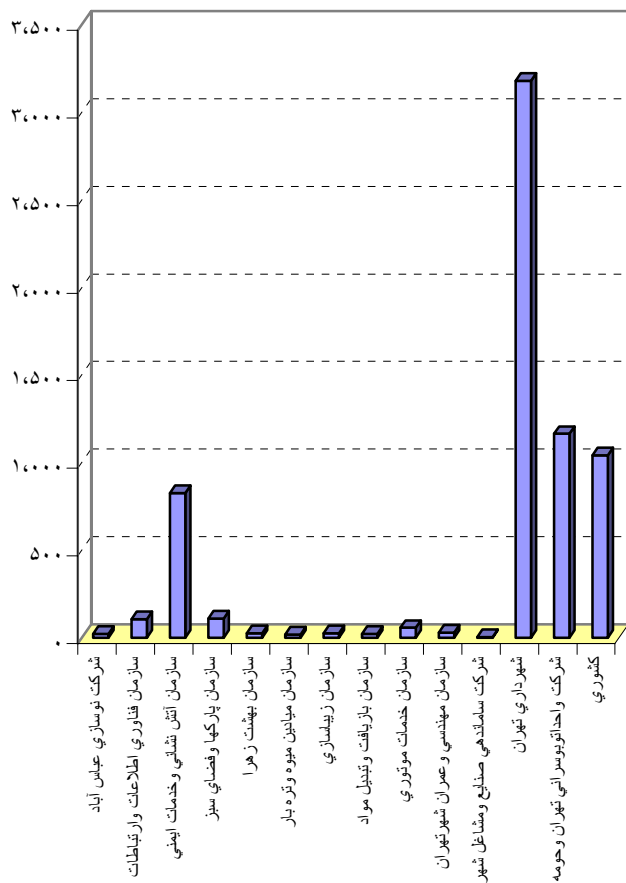
مورد	سرویس و نگهداری و خدمات
سالانه	گزارش حوادثی از قبیل اتصال برق و ترکیبگی لوله ها و پیگیری رفع نقص
سالانه	درخواست و دریافت البسه فرم برای کلیه نیروها
ماهانه	آزمایش و تست کلیه لوله ها و سر لوله های فایبربکس طبقات
شبهانه روزی	همکاری شبهانه روزی با کارگران واحد تاسیسات و برق جهت پیشگیری از آتش سوزی
ماهانه	انجام سرویس ماهیانه پاتل های اعلام حریق ساختمانها و همکاری با تکنسین های شرکت تک لاد
سالانه	نشارژ و آماده سازی خاموش کننده ها
سالانه	تست، آزمایش و رفع نقص سیستمهای اعلام حریق
۱۶۰ عدد	جوشکاری و نصب چرخ ترالی حمل غذا
۷۰ عدد	ساخت و نصب حفاظ آهنی
۲۰۰ متر	جوشکاری و نصب قاب و لولا
۳۰ عدد	برش و جوشکاری و نصب قوطی پروفیل
۵۰ مورد	ساخت زیرکولری
۱۰ مورد	ساخت و نصب پارتیشن
۵ مورد	جوشکاری حک آسانسور
۱۲۰ مورد	ساخت صندلی و جوشکاری
۲۰ مورد	ساخت میز در اندازه های مختلف
۴۵ مورد	ساخت و تحویل مانع (خرک) و جوشکاری
۲۵ مورد	تعمیر پنجره و درب
۱۵ مورد	ساخت و نصب اطاقک
۱۵ مورد	نصب ایرنیت (فایبرگلاس و سیمانی)
۱۲ مورد	جوشکاری منبع انبساط
۳۰ مورد	جوشکاری و برشکاری و مهار کردن کنال
۸۰۰ مترمربع	تخریب دیوار و کف
۷۰۰ مترمربع	بتون ریزی کف و زیرسازی
۱۱۰۰ متر مربع	فیرکونی
۲۰۰ مورد	بازسازی سرویس بهداشتی
۷۰ مورد	نصب لوله پولیکا
۷۰ مورد	نصب میزهای کنفرانس و کامپیوتر
۲۵ مورد	نصب دریچه هواساز
۹۵ مترمربع	نصب، تعمیر و تنظیم کمپرسور
۱۵۰ مترمربع	بازسازی آکوستیک
سالانه	سیمان، موزاییک، کاشی و سرامیک کاری
سالانه	رنگ آمیزی ساختمانهای ستادی



سازمان بازنشستگی شهرداری تهران

عملکرد سازمان بازنشستگی در سال ۸۴

تعداد بازنشستگان به تفکیک سازمان های تابعه شهرداری



نام سازمان تابعه شهرداری	تعداد کل بازنشسته	حقوق (میلیون ریال)	کسورات (میلیون ریال)
شرکت نوسازی عباس آباد	20	52	5
سازمان فناوری اطلاعات و ارتباطات	105	339	1,340
سازمان آتش نشانی و خدمات ایمنی	823	1,810	19,943
سازمان پارکها و فضای سبز	108	224	293
سازمان بهشت زهرا	24	69	543
سازمان میادین میوه و تره بار	15	30	165
سازمان زیباسازی	22	57	252
سازمان بازیافت و تبدیل مواد	19	52	308
سازمان خدمات موتوری	55	169	676
سازمان مهندسی و عمران شهر تهران	27	87	655
شرکت ساماندهی صنایع و مشاغل شهر	3	6	
شهرداری تهران	3,180	7,595	43,961
شرکت واحد اتوبوسرانی تهران و حومه	1,163	2,437	6,924
کشوری	1,039	1,844	0
جمع	6,603	14,771	75,065



اداره کل حسابرسی

(ارقام به میلیون ریال)

عنوان	۸۱	۸۲	درصدتغییر ۸۱-۸۲	۸۳	درصدتغییر ۸۲-۸۳	۸۴	درصدتغییر ۸۳-۸۴
بانکها	۳۲۵,۵۹۷	۱,۲۶۹,۵۱۱	۲۹۰	۷۰۲,۹۶۳	-۴۵	۵۳۶,۵۷۸	-۲۴
وجوه بین راه	۱,۹۳۶	۱۱۱,۱۶۵	۵,۶۴۲	۱۵,۹۴۵	-۸۶	۱۵,۰۶۰	-۶
تتخواه گردانها	۱۱	۲۰	۸۲	۳۴	۷۰	۰	-۱۰۰
علي الحسابها	۵۰۲,۴۸۳	۵۲۴,۶۳۶	۴	۶۰۷,۴۲۹	۱۶	۴۳۴,۷۱۶	-۲۸
حسابهاي دریافتی	۹۸۳,۷۲۸	۱,۲۹۴,۴۱۸	۳۲	۲,۹۰۲,۷۱۰	۱۲۴	۲,۷۹۸,۳۹۴	-۴
سپردههاي دریافتی	۴,۱۷۹	۲۳,۷۱۳	۴۶۷	۱۲۵,۳۶۳	۴۲۹	۲۵۷,۱۰۹	۱۰۵
وامهاي دریافتی	۷۳,۱۱۸	۱۰۰,۵۶۲	۳۸	۱۱۳,۸۴۵	۱۳	۱۲۲,۵۵۹	۸
اسناد دریافتی	۱۶,۰۵۱	۱۳,۸۰۵	-۱۴	۳,۴۲۲	-۷۵	۳,۶۹۵	۸
سایر دارایی های جاری	۴,۰۸۷	۲,۴۴۵	-۴۰	۲,۴۴۵	۰	۲,۴۴۵	۰
جمع دارایی های جاری	۱,۹۱۱,۱۹۰	۳,۳۴۰,۲۷۵	۷۵	۴,۴۷۴,۱۵۶	۳۴	۴,۱۷۰,۵۵۶	-۷
حسابهای انتظامی	۶,۹۶۳,۴۳۳		-۱۰۰			۲۰,۸۵۶,۷۰۳	
حساب های پرداختی	۲۷۰,۹۴۲	۴۶۸,۴۰۱	۷۳	۳۰۹,۴۶۴	-۳۴	۵۲۸,۶۲۱	۷۱
اسناد پرداختی	۵,۰۰۰	۵,۰۰۰	۰	۵,۰۰۰	۰	۰	-۱۰۰
سپرده و ودایع پرداختی	۲۶۸,۵۸۷	۳۲۹,۸۲۴	۲۳	۵۸۱,۰۴۸	۷۶	۶۹۳,۴۲۵	۱۹
وامهاي پرداختی	۲۱۳,۸۱۹	۷۵,۱۴۴	-۶۵	۶۳,۰۷۵	-۱۶	۱,۰۴۹,۹۶۵	۱,۵۶۵
سایر	۸۵۶	۲,۷۴۸	۲۲۱	۴۷,۶۵۰	۱,۶۳۴	۴۶,۴۹۱	-۲
جمع بدهی جاری	۷۵۹,۲۰۴	۸۸۱,۱۱۷	۱۶	۱,۰۰۶,۲۳۷	۱۴	۲,۳۱۸,۵۰۲	۱۳۰
ارزش ویژه : تفاوت در آمد و هزینه	۱,۱۵۱,۹۸۷	۲,۴۵۹,۱۵۹	۱۱۳	۳,۴۶۷,۹۱۹	۴۱	۱,۸۵۲,۰۵۴	-۴۷
جمع بدهی جاری و ارزش ویژه	۱,۹۱۱,۱۹۰	۳,۳۴۰,۲۷۵	۷۵	۴,۴۷۴,۱۵۶	۳۴	۴,۱۷۰,۵۵۶	-۷
طرف حسابهای انتظامی	۶,۹۶۳,۴۳۳	۴۰,۷۰۶,۸۲۲	-۴۲	۶۵,۵۰۷,۷۵۱	۶۱	۲۰,۸۵۶,۷۰۳	-۶۸



اداره کل درآمد

۱- عوارض وسائط نقلیه

۱-۱- اداره وصول عوارض نخستین مرتبه شماره‌گذاری

تعداد برچسب صادره							وصول عوارض اتومبیل‌های شماره شده							
درصد تغییر ۸۴-۸۳	سال ۸۴	درصد تغییر ۸۲-۸۳	سال ۸۳	درصد تغییر ۸۱-۸۲	سال ۸۲	سال ۸۱	درصد تغییر ۸۳-۸۲	سال ۸۴	درصد تغییر ۸۲-۸۳	سال ۸۳	درصد تغییر ۸۱-۸۲	سال ۸۲	سال ۸۱	شماره‌گذاری
۱۴۶	۹,۱۹۷	-۶۴	۳,۷۴۵	-۴۵	۱۰,۴۱۴	۱۸,۸۷۹	۱۱۳	۹,۵۰۴	-۶۰	۴,۴۶۸	-۹۵	۱۱,۱۴۹	۲۱۹,۹۶۹	شهرک آزمایش
-	-	-	۰	-۱۰۰	۰	۳۰۴	-	-	-	۰	-۱۰۰	۰	۳۳۹	ایران خودرو
۱۴۶	۹,۱۹۷	-۶۴	۳,۷۴۵	-۴۶	۱۰,۴۱۴	۱۹,۱۸۳	۱۱۳	۹,۵۰۴	-۶۰	۴,۴۶۸	-۹۵	۱۱,۱۴۹	۲۲۰,۳۰۸	جمع

۱-۲- اداره سازمان‌های دولتی

تعداد برچسب صادره						عوارض وصول شده (میلیون ریال)						
درصد تغییر ۸۳-۸۴	سال ۸۴	درصد تغییر ۸۲-۸۳	سال ۸۳	سال ۸۲	سال ۸۱	درصد تغییر ۸۳-۸۴	سال ۸۴	درصد تغییر ۸۲-۸۳	سال ۸۳	سال ۸۲	سال ۸۱	شماره‌گذاری
۳۲	۱۸,۵۰۵	-۱۳	۱۴,۰۰۷	۱۶,۱۳۸	۱۳,۶۳۹	-۱۲	۱,۶۴۷	۱	۱,۸۷۰	۱,۸۵۵	۴۱۲	سواری
۴۴	۵,۷۶۹	۹۰	۴,۰۰۰	۲,۱۰۵	۴,۱۹۷	-۳۷	۷۳	-۳۴	۱۱۵	۱۷۵	۱۳۹	وانت
۳۵	۲۴,۲۷۴	-۱	۱۸,۰۰۷	۱۸,۲۴۳	۱۷,۸۳۶	-۱۳	۱,۷۲۰	-۲	۱,۹۸۵	۲,۰۳۰	۵۵۱	جمع

۱-۳- واحد صدور مفاصاحساب

درصد تغییر ۸۳-۸۴	سال ۸۴	درصد تغییر ۸۲-۸۳	سال ۸۳	درصد تغییر ۸۱-۸۲	سال ۸۲	سال ۸۱	تعداد مفاصاحساب صادره
-۳۵	۵,۰۲۹	۸۹	۷,۷۱۴	-۹۵	۴,۰۸۶	۸۴,۲۸۷	



۱-۴- واحد صدور برچسب

سال ۸۱	سال ۸۲	درصد تغییر ۸۱-۸۲	سال ۸۳	درصد تغییر ۸۲-۸۳	سال ۸۴	درصد تغییر ۸۳-۸۴
۷۵،۹۸۸	۳،۴۲۲	-۹۵	۶،۱۹۳	۸۱	۴،۱۳۰	-۳۳
۷۸،۲۵۱	۳۰۷	-۱۰۰	۲۸۴	-۷	۱۷۷	-۳۸

۱-۹- واحد اطلاعاتی

سال ۸۱	سال ۸۲	درصد تغییر ۸۱-۸۲	سال ۸۳	درصد تغییر ۸۲-۸۳	سال ۸۴	درصد تغییر ۸۳-۸۴
۵۱	۲۴	-۵۳	۱۶	-۳۳	۱۷	۶

۱-۱۰- واحد استرداد

سال ۸۱	سال ۸۲	درصد تغییر ۸۱-۸۲	سال ۸۳	درصد تغییر ۸۲-۸۳	سال ۸۴	درصد تغییر ۸۳-۸۴
۵،۰۵۶	۵،۳۵۲	۶	۳،۴۰۱	-۳۶	۱۳،۲۸۳	۲۹۱

۱-۵- واحد ایجاد قبوض پرداخت شده شهرستان در فایل کامپیوتری

سال ۸۱	سال ۸۲	درصد تغییر ۸۱-۸۲	سال ۸۳	درصد تغییر ۸۲-۸۳	سال ۸۴	درصد تغییر ۸۳-۸۴
۱۲،۰۸۳	۹۰۴	-۹۳	۵،۵۳۲	۵۱۲	۱،۰۷۴۶	-۶۸

۱-۱۱- درآمد سه ساله قسمت عوارض وسائط نقلیه و اداره عوارض وانتبارها (میلیون ریال)

سال ۸۱	سال ۸۲	درصد تغییر ۸۱-۸۲	سال ۸۳	درصد تغییر ۸۲-۸۳	سال ۸۴	درصد تغییر ۸۳-۸۴
۴۲،۳۰۰	۲۸،۴۲۷	-۳۳	۱،۰۷۳۰	-۹۴	۸۷،۱۷۷	۴۱
۶۳،۱۷۸	۵۰۶،۳۴۳	۷۰۱	۴۸۱،۷۳۵	-۵	۲،۵۰۵	۵۹

۱-۶- واحد سورت شیفریه های پانچ شده

سال ۸۱	سال ۸۲	درصد تغییر ۸۱-۸۲	سال ۸۳	درصد تغییر ۸۲-۸۳	سال ۸۴	درصد تغییر ۸۳-۸۴
۴۲،۳۰۰	۲۸،۴۲۷	-۳۳	۱،۰۷۳۰	-۹۴	۸۷،۱۷۷	۴۱
۶۳،۱۷۸	۵۰۶،۳۴۳	۷۰۱	۴۸۱،۷۳۵	-۵	۲،۵۰۵	۵۹

۱-۱۲- پرداخت های نوین (الکترونیکی) سال ۸۴ (هزار ریال)

نوع پرداخت	مبلغ عوارض	مبلغ جرایم	جمع
internet	۲،۷۷۲	۴۴۹	۳،۲۲۱
pos	۱۷۳،۷۸۹	۲،۸۳۳	۱۷۶،۶۲۲

۱-۷- واحد امور بانکی

سال ۸۱	سال ۸۲	درصد تغییر ۸۱-۸۲	سال ۸۳	درصد تغییر ۸۲-۸۳	سال ۸۴	درصد تغییر ۸۳-۸۴
۵۵۰	۷۲۹	۳۳	۵۰۳	-۳۱	۵۰۹	۱
۱۵۰	۱۵۰	۰	۱۴۰	۰	۱۵۰	۷

۱-۸- واحد پایگانی

سال ۸۱	سال ۸۲	درصد تغییر ۸۱-۸۲	سال ۸۳	درصد تغییر ۸۲-۸۳	سال ۸۴	درصد تغییر ۸۳-۸۴
۳،۸۵۴	۲،۹۵۱	-۲۳	۲،۵۷۰	-۱۳	۴،۲۹۲	۶۷
۱۵۶	۱۰۲	-۳۵	۵۷	-۴۴	۶۱	۷
۱۸	۵	-۷۲	۱۶	۲۲۰	۱۴	-۱۳



۲- قسمت متفرقه درآمدهای غیر مستقیم (خارجی) (میلیون ریال)

عوارض و نوع درآمد	سال ۸۱	سال ۸۲	درصد تغییر ۸۱-۸۲	سال ۸۳	درصد تغییر ۸۲-۸۳	سال ۸۴	درصد تغییر ۸۳-۸۴
عوارض گاز مصرفی	۴۵۳	۳۳۵	-۲۶	۲۰,۱۷۴	۵,۹۲۲	۲۳,۱۵۴	۱۵
۵٪ عوارض مسافری پروازهای داخلی	۱۳,۱۲۱	۲۰,۵۴۷	۵۷	۴۰,۷۰۰	۹۸	۴۲,۹۸۹	۶
عوارض گذرنامه	۱,۸۱۷	۱,۹۳۹	۷	۱,۸۱۶	-۶	۲,۳۰۱	۲۷
سه چهارم حق هوانی	۲۴۵	۵,۹۶۱	۲,۳۳۳	۰	-۱۰۰	۰	۰
۸٪ حق الثبت دفاتر اسناد رسمی	۳۵,۴۶۲	۵۶,۳۸۴	۵۹	۰	-۱۰۰	۱۴۵,۶۳۳	۰
عوارض تلفن	۱,۲۰۱	۱,۳۱۵	۱۰	۵۱,۷۸۸	۳,۸۳۸	۶۹,۴۶۷	۳۴
الکل طبي و صنعتي	۳	۰	-۹۸	۰	۰	۰	۰
مواد نفتي	۹۰۷	۱۳۶,۱۷۰	۱۴,۹۱۹	۰	-۱۰۰	۰	۰
دودرصد بیمه تامین اجتماعی	۰	۲۳۶	۰	۰	-۱۰۰	۰	۰
عوارض آب مصرفی	۰	۰	۰	۵,۶۶۹	۰	۱۶,۱۴۷	۱۸۵
عوارض برق مصرفی	۰	۰	۰	۶۱,۴۶۱	۰	۶۸,۴۹۳	۱۱
جمع	۵۳,۲۰۹	۲۲۲,۸۸۸	۳۱۹	۱۸۱,۶۰۸	۱۹-	۳۶۸,۱۸۴	۱۰۳

۳- اداره خزانه

سال	تعداد بلیط مصرفی (هزار)	وصولی حق الطبع (میلیون ریال)
۸۱	۱۲,۱۱۹	۷۳
۸۲	۸,۹۹۰	۰
۸۳	۸,۹۹۵	-
۸۴	۸,۹۷۳	-
درصد تغییرات ۸۱-۸۲	-۲۵/۸۲	-۱۰۰
درصد تغییرات ۸۲-۸۳	۰/۰۶	
درصد تغییرات ۸۳-۸۴	-۰/۲۴	

۴- گروه مطالعات و کارشناسی در سال های ۸۴-۸۳

رئوس وظایف و عملکرد	سال ۸۳	سال ۸۴	درصد تغییر ۸۳ به ۸۴
وصول ۲ درصد حق الزحمه بیمه تامین اجتماعی (میلیون ریال)	۳۲۱	۳۵۱	۹
مکاتبات با مناطق و دستگاه های دولتی (پیگیری مطالبات معوقه) (فقره)	۳۵۰	۹۸۵	۱۸۱
مکاتبات با کارخانجات تولیدی (عوارض ۱ درصدی و ۳ درصد) (فقره)	۵۰۰	-	-۱۰۰
تهیه پاسخ کارشناسی بابت استعلامهای مناطق (فقره)	۴۵۰	۲۵۷	-۴۳



۵- حوزه فنی و اظهار نظر فنی به طرح های تفصیلی

درصد تغییر ۸۳-۸۴	سال ۸۴	سال ۸۳	سال ۸۲	سال ۸۱	موارد مورد نظر
	۰	۰	۱	۹۱۳	درخواست پرونده از مناطق جهت بررسی و اظهار نظر طراحی و صدور نامه دارایی
	۰	۰	۱	۱،۰۶۱	نامه های صادره برای وزارت امور اقتصادی و دارایی (اراضي باير)
-۱۵	۱،۸۳۶	۲،۱۵۹	۲،۳۱۲	۳،۱۳۸	پرونده های اظهار نظر شده از باب طرحهای تفصیلی در مناطق و مرکز برای زمینهای باير (فقره)
۹۰۰	۲۳۰	۲۳	.	.	عودت پرونده های نوسازی به مناطق مربوطه پس از بررسی و اظهار نظر کارشناسی(فقره)
۵۳ فقره-۳۴ بند	۲۲ فقره- ۲۰۴ بند	۱۷ فقره- ۱۶۲ بند	۱۴۳	۳۵۳	صورتهای رسیده و عمل شده از کمیسیون ماده پنج و شورای طرح و بررسی

۶- درآمد نوسازی

درصد تغییر ۸۳-۸۴	سال ۸۴	سال ۸۳	سال ۸۲	سال ۸۱	رنوس و وظایف و عملکرد
		۲۳۸	۴۵۴	۴۶۰	۱- انتقال اطلاعات مربوط به پرونده های املاک متعلق به دستگاه ها (فقره)
		۱۴	۲۵	۱۳	۲- پاسخ استعلامهای ادارات شهرسازی مناطق ۲۲ گانه (فقره)
-۹۵	۱۱	۲۰۹	۸۳	۳۱	۳- پاسخ به استعلامهای وزارتخانه ها و سازمانها و نهادهای انقلاب (فقره)
۱۸	۲۰۸	۱۷۶	۲۹۵	۱۲۱	۴- پاسخ نامه ها واصله از دادستانی و دادگاه های انقلاب مرتبط با اصل ۴۹ قانون اساسی (فقره)
-۳۰	۲۶	۳۷	-	۸۰	۵- تحویل فرمهای تفکیک آپارتمانها و اراضی از ادارات ثبت (فقره)
-۲۱	۴۸۰	۶۱۰	۵۳۹	۴۸۳	۶- تحویل فرمهای خلاصه معاملات املاک از دفاتر اسناد (فقره)
		۳	۵	۳	۷- تهیه و تحویل قبوض عوارض های سالیانه نوسازی و مشاغل (هزار فقره)
		۴۱ میلیون فقره	۴۷۰ فقره	۳۲،۷۰۵	۸- دستورالعمل وصول ۵٪ عوارض سهم آموزش و پرورش (میلیون ریال)
		۲۳۸	۴۵۴	۶۲۲	۹- صدور مفاصحاسب نوسازی جهت املاک متعلق به دستگاههای دولتی و غیره(فقره)
		۲۳۸	۴۵۴	۳،۶۵۰	۱۰- محاسبه و وصول عوارض متعلق به املاک دولتی و نهادها (فقره)

توضیح: ۱- کاهش عملکرد ردیف ۸ بدلیل توقف اجرای مصوبه وصول عوارض آموزش و پرورش بوده است
 ۲- کاهش عملکرد ردیف های ۹، ۳، ۲، ۱، ۰، ۱۰ بدلیل ارسال پرونده های املاک دولتی به مناطق ۲۲ گانه در راستای اهداف تمرکز زدایی بوده است
 ۳- کاهش عملکرد ردیف ۷ بدلیل تهیه و تحویل قبوض عوارض توسط سازمان فناوری اطلاعات بوده است



۷- ستاد ممیزی

عملیات ستاد ممیزی (ثبت اطلاعات)			عملیات میدانی ممیزی (برداشت اطلاعات)				
غیر مسکونی	ملک	بلوک	آپارتمان	غیر مسکونی	ملک	بلوک	منطقه
۲۶۲	۳۵۷	۱۵۱	---	۲۰۰	۲۹۸	۱۳۹	حریم یک
۱۹۷	۱۸۸	۱۳	انجام شده است				حریم چهار
۱۳۹	۸۵۲	۹۶	---	۱۳۹	۸۵۲	۹۶	حریم سیزده
۸،۹۵۱	۱۱،۵۷۱	۷۳۰	---	۸،۱۳۷	۱۰،۴۵۱	۵۳۷	حریم پانزده
۹،۲۰۰	۱۶،۵۸۹	۸۷۲	---	۶،۷۰۰	۷،۰۸۹	۴۰۲	حریم بیست
			---	۸۶۹	۱۴۳	۱۴۳	شهرک محلاتی
			۶۷۸	۱۵۳	۶۵۴	۵۹	شهرک قائم
			---	---	---	۱،۱۳۰	منطقه هشت

لیست پروژه اداره کل درآمد در سال ۸۴

عنوان پروژه	زمان پروژه	واقعی		درصد پیشرفت	اعتبار پیش بینی شده (میلیا رد ریال)	اعتبار اصلاح شده (میلیون ریال)	هزینه انجام شده (میلیون ریال)
		تاریخ شروع	تاریخ پایان				
ساماندهی مناطق شهرداری- ممیزی حریم شهر تهران	۲۶ ماه	۸۲/۱۱/۱	۸۴/۱۲/۲۹	۱۰۰	۲۸	۲۱،۴۲۵	۲۱،۴۲۵



اداره کل رفاه

عملکرد واحد مددکاری اجتماعی

عنوان	تعداد (نفر)
کمک بلاعوض	۲۷۰
اهدای کالا بزرگ	۳۰۲
اهدای اموال	۸۶
کمک بلاعوض	۱۳۳ نفر خارج از شهرداری و ۶۶ نفر کارکنان شهرداری
وام از منابع بانکی	۱۰۷ نفر خارج از شهرداری و ۸۴ نفر از کارکنان شهرداری
وام از منابع خاص	۷۴ نفر خارج از شهرداری و ۷۱۴ نفر از کارکنان شهرداری

کمک های نقدی اداره کل رفاه

عنوان	سال ۸۳ (نفر)	سال ۸۴ (نفر)	درصد تغییر
هزینه ازدواج	۳۲۴	۴۷۵	۴۷
هزینه تدفین	۳۲۸	۲۸۰	-۱۵
هزینه مهد کودک	۳،۴۵۷	۳،۳۰۰	-۵
جایزه تحصیلی	۴،۹۹۲	۲،۶۲۷	-۴۷
جمع کل	۹،۱۰۱	۶،۶۸۲	-۲۷

عملکرد واحد فرهنگی رفاه

شرح	تعداد (هزار)
توزیع کارت های رفاهی جهت استفاده از رستوران پارک گفتگو	۵
توزیع دفترچه های شهربازی چمران	۸
توزیع برگه های تخفیف شهربازی ارم	۴۰
توزیع برگه های تخفیف باغ وحش ارم	۲۰
توزیع بلیط پارک آبی آزادگان	۱۰
توزیع بلیط تله کابین نوجال با تخفیف ویژه	۳
توزیع بلیط سینمایی حوزه هنری با ۵۰٪ تخفیف	۲
معرفی نامه های صادره برای مجموعه های ورزشی - تفریحی	۱۵

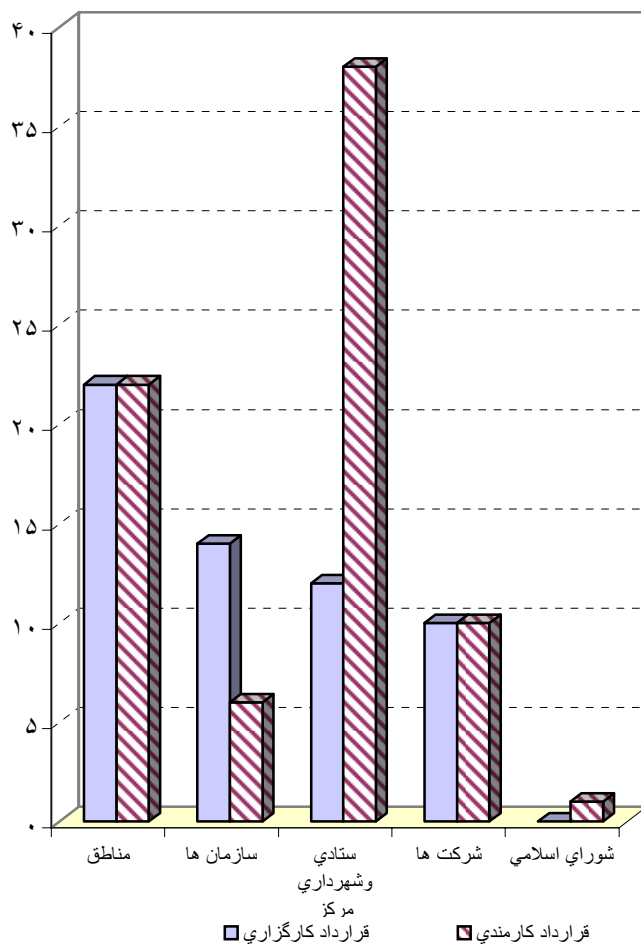
عملکرد واحد رفاهی در خصوص کالابزرگ

شرح	نفر
هدایا کالابزرگ سه ماهه اول مقارن با ولادت حضرت محمد (ص) و امام جعفر صادق (ع) (هر نفر ۴۰۰ هزار ریال)	۱۳،۳۰۰
هدایا کالا بزرگ به مناسبت ولادت حضرت زینب (س) (هر نفر ۴۰۰ هزار ریال)	۱۳،۱۰۰
هدایا نیم سکه به مناسبت ولادت حضرت فاطمه (س) به بانوان	۱،۹۵۰
هدایا کالابزرگ به مناسبت ولادت حضرت فاطمه (س) به آقایان (هر نفر ۲۰۰ هزار ریال)	۱۱،۷۴۰
هدایا هدایا به مناسبت ولادت حضرت علی (ع) (بانوان ۳۰۰ هزار ریال)	۱،۹۶۶
هدایا هدایا به مناسبت ولادت حضرت علی (ع) (آقایان ۵۰۰ هزار ریال)	۱۱،۵۲۶
هدایا کالابزرگ سه ماهه دوم مقارن با عید میثت (هر نفر ۴۰۰ هزار ریال)	۱۳،۲۵۰
هدایا کالابزرگ لوازم التحریر به فرزندان شاغل به تحصیل کارکنان (ابتدایی ۲،۷۹۴ نفر، راهنمایی ۱،۸۳۱ نفر و دبیرستان و پیش دانشگاهی ۲،۹۰۸ نفر)	۷،۵۳۳
هدایا کالابزرگ به مناسبت نیمه شعبان (هر نفر ۴۰۰ هزار ریال)	۱۳،۷۰۰
هدایا سبب کالا به مناسبت ماه مبارک رمضان (معادل ۴۰۰ هزار ریال)	۱۳،۶۱۰
هدایا کالابزرگ به مناسبت عید سعید فطر (هر نفر ۴۰۰ هزار ریال)	۱۳،۷۰۰
هدایا کالابزرگ سه ماهه سوم (هر نفر ۴۰۰ هزار ریال)	۱۴،۸۰۰
هدایا کالابزرگ به مناسبت دهه مبارک فجر (هر نفر ۴۵۰ هزار ریال)	۱۵،۲۰۰
هدایا کالابزرگ سه ماهه چهارم (هر نفر ۵۰۰ هزار ریال)	۱۴،۷۴۰
توزیع کالابزرگ به کارکنان سادات به مناسبت عید غدیر خم (هر نفر ۲۰۰ هزار ریال)	۷۵۰



شرکت خدمات اداری شهر

تعداد قرارداد کارمندی و کارگزاری



عنوان	کارگزاری		کارمندی	
	تعداد قرارداد	تعداد نفرات	تعداد قرارداد	تعداد نفرات
مناطق	۲۲	۶,۳۳۳	۲۲	۱۳۴
سازمان ها	۱۴	۹۸۷	۶	۹۵
ستادى و شهردارى مرکز	۱۲	۱,۱۰۵	۳۸	۴۹۵
شرکت ها	۱۰	۲۱۵	۱۰	۳۵۰
شورای اسلامی	۰	۰	۱	۹۹



شرکت خودرو سرویس شهر

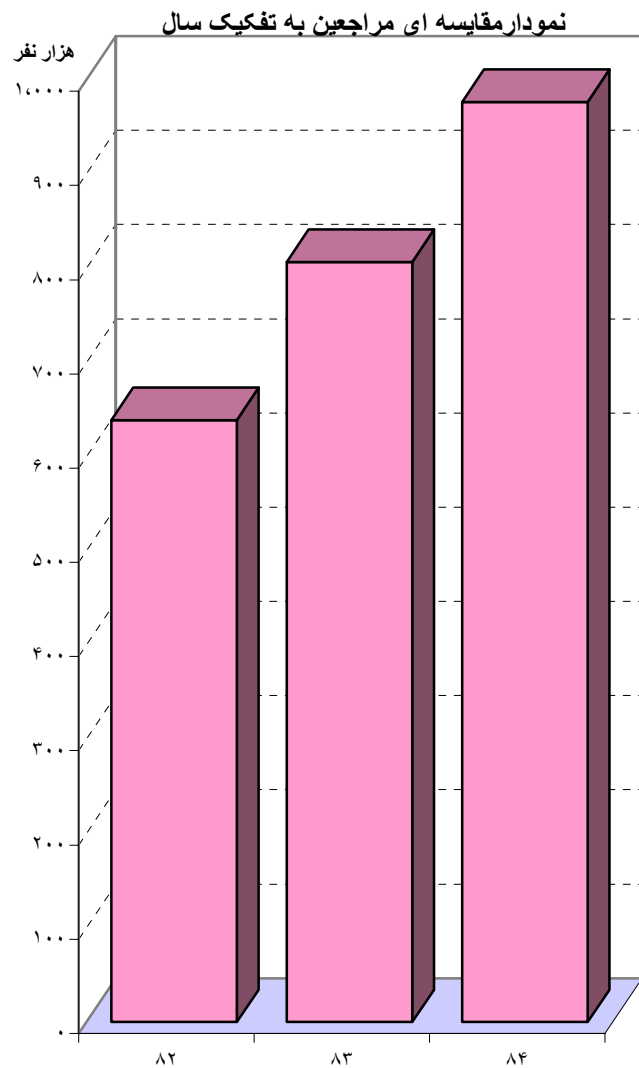
عملکرد مقایسه ای خودرو سرویس شهر در سالهای ۸۴-۸۱

درصدتغییر ۸۳-۸۴		۸۴		۸۳		۸۲		۸۱		نوع ماشین
تعداد دستگاه	ساعت سرویس (هزار)	تعداد دستگاه (متوسط ماهانه)	ساعت سرویس (هزار)	تعداد دستگاه (متوسط ماهانه)	ساعت سرویس (هزار)	تعداد دستگاه (متوسط ماهانه)	ساعت سرویس (هزار)	تعداد دستگاه (متوسط ماهانه)	ساعت سرویس (هزار)	
-۷	-۵	۵۸۵	۲,۲۳۸	۶۳۱	۲,۳۶۰	۶۸۳	۲,۵۶۱			سواری پیکان
۷۲	۷۱	۷۹۹	۳,۲۸۱	۴۶۴	۱,۹۱۹	۲۴۵	۱,۰۲۳	۳۶۷	۱,۵۱۲	سواری پراید
۴۳	۴۹	۱۵۹	۶۲۷	۱۱۱	۴۲۲	۶۱	۲۵۳			پژو آردی
۱۱۷	۷۲	۳۹	۱۳۴	۱۸	۷۸	۲	۴			پژو ۴۰۵
-۶	-۶	۳۴	۱۴۶	۳۶	۱۵۶	۳۹	۱۶۸	۱۸۶	۸۳۰	وانت پیکان
-۸	-۴	۱۰۹	۴۸۳	۱۱۸	۵۰۱	۱۱۳	۴۹۴			وانت مزدا
۴	۷	۳۴۲	۱,۵۵۱	۳۳۰	۱,۴۴۵	۳۲۰	۱,۴۰۸	۳۴۷	۱,۵۸۰	وانت نیسان معمولی
۱۷	۱۵	۴۱۵	۱,۸۷۸	۳۵۴	۱,۶۳۴	۳۳۷	۱,۵۲۸	۳۹۷	۱,۷۸۹	وانت نیسان طرح زیاله
۱۲۲	۱۱۹	۹۱	۲۱۵	۴۱	۹۸	۱۷	۳۲	۱۳	۲۹	مینی بوس
۱۰۰	۶۳	۱۰	۳۱	۵	۱۹	-	-	-	-	کامیون تانکر آب ۱۵ هزار لیتری
۱۰۰	۵۳	۴۶	۱۹۱	۲۳	۱۲۵	-	-	-	-	کامیون کمپرسی
۴۰۰	۴۵۰	۵	۱۱	۱	۲	-	-	-	-	بیل مکانیکی
۰	۹۰۰	۱	۵	۱	۰/۵	-	-	-	-	لودر کاترپیلار
۱۰۰	۵۰۰	۲	۶	۱	۱	-	-	-	-	کمپرسور تراکتور
۴۴۰	۲۲۴	۲۷	۵۵	۵	۱۷	-	-	-	-	موتورسیکلت
		۱	۲	-	-	-	-	-	-	اتوبوس
		۱	۳	-	-	-	-	-	-	جرثقیل ۱۰ تن
		۱	۲	-	-	-	-	-	-	بولدوزر d۶
		۱	۵	-	-	-	-	-	-	گریدر کاترپیلار
		۱۰	۳۳	-	-	-	-	-	-	وانت مزدا خاص
		۶	۱۲	-	-	-	-	-	-	وانت نیسان معمولی خاص



شرکت شهر سالم

آمار مقایسه ای مراجعین شرکت شهر سالم (نفر)



نام خدمات	۸۲	۸۳	درصدتغییر ۸۲-۸۳	۸۴	درصدتغییر ۸۳-۸۴
ویزیت پزشك عمومي	۱۳۷،۵۸۲	۱۶۴،۰۴۸	۱۹	۲۲۷،۳۷۴	۳۹
ویزیت پزشك متخصص	۱۱۵،۳۱۴	۱۲۵،۸۹۵	۹	۱۳۷،۸۵۰	۹
ویزیت پزشك فوق تخصص	۱۲،۵۹۹	۱۲،۹۸۰	۳	۱۱،۴۷۸	-۱۲
دندانپزشکان عمومي	۴۲،۰۶۹	۵۲،۷۴۵	۲۵	۶۴،۱۵۸	۲۲
دندانپزشکان متخصص	۱۶،۹۶۰	۲۵،۶۳۱	۵۱	۲۱،۰۱۹	-۱۸
بهداشت دهان و دندان	۴،۴۰۲	۱۲،۷۸۴	۱۹۰	۰	-۱۰۰
بهداشت خانواده	۶۲،۹۴۱	۷۸،۱۹۵	۲۴	۸۳،۷۹۶	۷
واکسیناسیون	۳۲،۲۸۸	۴۷،۴۱۴	۴۷	۵۹،۰۹۳	۲۵
تزریقات	۹۴،۹۹۰	۱۳۵،۰۳۷	۴۲	۱۶۴،۵۶۱	۲۲
جراحی سرپایی	۷،۵۵۸	۷،۷۲۳	۲	۷،۲۴۱	-۶
نوار قلب	۹،۷۸۰	۱۳،۴۱۹	۳۷	۱۳،۷۳۹	۲
تست ورزش و هولتر	۱،۴۲۰	۲،۲۲۳	۵۷	۲،۰۲۱	-۹
اکوکاردیوگرافی	۲،۸۴۸	۴،۴۳۷	۵۶	۴،۰۴۳	-۹
نوار مغز	۷۷۴	۱،۲۸۹	۶۷	۱،۴۴۹	۱۲
ادیومتری	۳،۱۹۰	۴،۰۰۹	۲۶	۴،۹۵۸	۲۴
اپنومتری	۱۰،۴۲۵	۱۱،۶۸۹	۱۲	۱۲،۸۲۹	۱۰
ترك اعتیاد	۰	۰	۰	۳۳،۶۱۴	۰
اسپیرومتری	۰	۲،۴۶۵	۰	۱،۲۸۹	-۴۵
مشاور خانواده	۲،۸۷۶	۲،۶۲۳	-۹	۲،۵۵۶	-۳
مشاور تغذیه	۲،۳۲۴	۲،۶۰۰	۱۲	۲،۹۹۹	۱۵
گفتار درمانی	۹۵۸	۲،۳۲۰	۱۴۲	۲،۱۹۹	-۵
فیزیوتراپی	۲۶،۷۰۷	۳۳،۲۴۳	۲۴	۴۱،۱۲۲	۲۴
رادیولوژی و سونوگرافی	۱۲،۵۲۴	۲۳،۱۵۶	۸۵	۳۳،۰۷۸	۴۳
آزمایشگاه	۳۸،۲۲۵	۴۰،۶۱۳	۶	۴۳،۹۲۱	۸
سایر	۰	۰	۰	۳۶۱	۰
جمع	۶۳۹،۰۶۷	۸۰۶،۷۸۹	۲۶	۹۷۶،۷۴۸	۲۱



خلاصه عملکرد مقایسه ای مرکز بهداشت شهرداری تهران در سال های ۸۴

نام برنامه یا موضوع مورد مطالعه	وضعیت اجرای برنامه			تعداد موارد ارزیابی شده	تعداد شرکت های پیمانکاری	تعداد کارگران مقیم	امتیاز کسب شده (درصد)	وضعیت ارزشیابی نسبت به سال قبل	ملاحظات و اقدام پیگیری انجام شده
	مستمر	دوره ای	معلق						
عملیات رفت و روب	*			۲،۴۱۷ کارگر	۱۲۳	-	۷۲	۵	
				۲،۴۱۰ کارگر	۱۲۲	-			
محلهای اسکان کارگری	*			۲۲۲ محل اسکان	۱۶۲	۷،۱۴۸	۴۰	۲	
				۲۲۱ محل اسکان	۱۵۹	۶،۷۷۰			
سرویس های بهداشتی عمومی	*			۳۹۵	۱۳۸	-	۷۷	۳	
				۴۳۵	۱۳۷	-			
نابلوهای اطلاعاتی، ایمنی و بازدارنده	*			۸۳۲ پارک	-	-	۵۷	۱۸	
				۶۱۲ پارک	-	-			
عملیات سم پاشی	*			۱۶۹ اکیپ	۶۵	۲۰۹	۸۱	۱۰	
ایستگاههای خدمات شهری	*			۱۲ ایستگاه	۹	۸۵	۶۷	۲	
				۱۲ ایستگاه	۹	۸۲			
عملیات جمع آوری و انتقال زباله	*			۵۶۱ اکیپ	۱۲۰	۱،۲۹۹ کارگر	۶۶	۳	
				۵۶۱ اکیپ	۱۲۲	۱،۲۴۴ کارگر			
میدین و فلکه های شهر تهران	*			۲۴۷ میدان	-	-	۸۷	۵	
				۲۵۱ میدان	-	-			
بوفه، دکه و آبدارخانه	*			-	-	-	-		به علت عدم تامین اعتبار مربوط اجرای برنامه در حالت تعلیق می باشد.
محلهای طبخ و توزیع غذا	*			۲۲ محل طبخ	-	-	-		به علت عدم هماهنگی در مناطق ۲۲ گانه شهرداری اجرای برنامه به صورت موردی است.
استخرهای شنا در اماکن وابسته به شهرداری	*			۲۲ بازدید	-	۱۹۶	۸۱	۶	
مساجد شهر تهران	*			-	-	-	-		
محل های نگهداری حیوانات	*			۴ محل	۴	-	۷۹	۱۶	
				۴ محل	۴	-			
لباس کارکارگران حوزه خدمات شهری و فضای سبز	*			۱۰،۸۵۱ کارگر	۳۰۶	-	۷۱	۹	
				۹،۸۲۲ کارگر	۳۰۷	-			
اماکن ورزشی	*			-	-	-	-		
محل بازی کودکان	*			-	-	-	-		

کنترل ضوابط بهداشت و ایمنی



خلاصه عملکرد مقایسه ای مرکز بهداشت شهرداری تهران در سال های ۸۴

نام برنامه یا موضوع مورد مطالعه	وضعیت اجرای برنامه			دوره ارزیابی	تعداد موارد ارزیابی شده	تعداد شرکت های پیمانکاری	تعداد کارگران مقیم	امتیاز کسب شده (درصد)	وضعیت ارزشیابی نسبت به سال قبل	ملاحظات و اقدام پیگیری انجام شده
	مستمر	دوره ای	معلق							
ارزیابی وضعیت لباس کار و لوازم حفاظت فردی کارکنان اکیپ های مبارزه با موش	*			اول	۲۴۹ کارگر	۲۲	-	۸۱	۲۲	
				دوم	۲۵۲ کارگر	۲۲	-			
کنترل ضوابط بهداشت و ایمنی ساختار عمومی پارکها	*			اول	۳۵۱ پارک	۱۳۲	-	۸۹	۴	
				دوم	۳۸۷ پارک	۱۳۳	-			
کنترل کیفیت آب شرب مصرفی در پارکها و اماکن عمومی	*			-	۷۴۹	-	-	-	۴	
تشکیل کمیته های حفاظت فنی و بهداشت کار	*			-	۱۲۸	-	-	-	۴۰	
بررسی علل وقوع و ثبت حوادث در حین کار برای کارگران حوزه خدمات شهری	*			-	-	-	-	-	-	
مراقبت از سلامت کارکنان شهرداری تهران	*			-	-	۵ (سازمان)	۲۰۱۸۳	-	۱۰۰	
مراقبت از سلامت کارگران حوزه خدمات شهری شهرداری تهران	*			-	-	۲۸۶ (شرکت)	۱۵،۱۱۲	-	۱	
میزان ارجاعات تخصصی افراد در هنگام انجام چکاپ	*			-	۳،۲۰۰ نفر	-	-	-	-	
برگزاری جلسات آموزش بهداشت و تعداد نفرات آموزش دیده	*			-	۱۰،۹۸۸	۲۵۱	۲۱،۰۳۲	۵۵	۵	
کنترل ضوابط بهداشت و ایمنی کار با کامپیوتر	*			-	-	-	-	-	-	



خلاصه عملکرد تحقیقاتی مرکز بهداشت شهرداری تهران در سال ۸۴

ملاحظات و اقدام پیگیری انجام شده	وضعیت اجرای برنامه				نام برنامه یا موضوع مورد مطالعه
	در دست پیگیری	معلق	دوره ای	مستمر	
نتیجه به استحضار شهردار تهران و مسئولین ذیربط اعلام و نتایج کاربردی آن در دست اجرا می باشد.			*		بررسی سلامت روان کارگران خدمات شهری
نتیجه به مسئولین ذیربط اعلام گردیده و بهره برداری لازم توسط مدیریت آتش نشانی صورت گرفته است. ضمناً خلاصه مقاله در کنگره بین المللی پزشکی پذیرفته و ثبت شده است.			*		بررسی سلامت روان کارکنان سازمان آتش نشانی
مراتب به معاون خدمات شهری شهرداری ارسال و در انتظار پاسخ برای اجرای طرح می باشیم.	*				طرح پژوهشی بررسی علل سوزاندن غیراصولی زباله
مراتب به معاون خدمات شهری شهرداری ارسال و در انتظار پاسخ برای اجرای طرح می باشیم.	*				طرح پژوهشی بررسی میزان خاکروبه و زباله علل تخلیه خاکروبه و زباله بعد از رفت و روب
انجام گردیده است و نتیجه آن نیز به صورت مقاله در کنگره بین المللی سالمندی پذیرفته و ثبت گردیده است.	*				طرح بررسی سلامت سالمندان
در حال انجام	*				طرح پژوهشی بررسی و مقایسه وضعیت وقوع حوادث برای کارگران حوزه خدمات شهری در سالهای ۸۳ و ۸۴
طرح آغاز گردیده است و ضمن انجام این پژوهش واکسیناسیون بیست هزار نفر از کارگران حوزه خدمات شهری و فضای سبز مناطق ۲۲ گانه نیز انجام می گردد.	*				طرح بررسی میزان شیوع بیماری هیپاتیت B در کارگران حوزه خدمات شهری و فضای سبز شهرداری تهران



شرکت عمران و بهسازی ابودر

لیست پروژه های سال ۸۴			
شرح عملیات اجرایی	هزینه انجام شده (میلیارد ریال)	شرح عملیات اجرایی	هزینه انجام شده (میلیارد ریال)
عملیات خاکبرداری، شمع گذاری و نایلینگ پروژه پارکینگ طبقاتی گلابدره	۱۱،۸۲۸	پروژه تعریض بخشی از بزرگراه امام رضا	۵۰۰
پروژه بلوک A۱ نواب	۹،۰۴۲	اجرای ابنیه پروژه خاقانی	۷۶۶
پروژه بلوک A۳ نواب	۵،۷۶۴	اجرای نهرسازی خیابان دماوند	۲۵۰
تکمیل پروژه خانه مشق استاد معین	۵،۴۵۲	اجرای سنگ فرش پارک آزادگان	۱۷۰
پروژه کارخانه جدول بتنی	۴،۸۲۲	اجرای نظارت بر پروژه شهید عراقی	۳۰۰
پروژه ساختمان تجاری و اداری قلعه مرغی	۱،۷۸۶	اجرای تعریض بخشی از خیابان دماوند	۴۱۶
پروژه پارکینگ طبقاتی امام خمینی	۶۰۶	اجرای سقاخانه و یادمان شهدا	۲۵۱
پروژه بیمارستان امیراعلم	۱،۲۱۶	اجرای مرمت مدارس و سرویس بهداشتی	۷۴
پروژه بیمارستان امام حسین	۵۶۱		

معاونت فنی عمرانی

 Annual Report
Tehran Municipality





حوزه معاونت فنی و عمرانی

آمار پروژه های حوزه معاونت فنی و عمرانی به تفکیک طرح و برنامه وظیفه عمران شهری در سال های ۸۱ الی ۸۴ (مبالغ به میلیون ریال)

کد	عنوان برنامه و طرح	تعداد پروژه				درصدتغییر ۸۳-۸۴	هزینه های عمرانی				درصدتغییر ۸۳-۸۴
		سال ۸۱	سال ۸۲	سال ۸۳	سال ۸۴		سال ۸۱	سال ۸۲	سال ۸۳	سال ۸۴	
۳۱۰۰۰	برنامه ریزی توسعه شهری	۴	۵	۳	۵	۶۷	۴۹,۰۱۰,۶/۱	۵۷,۰۲۱۳	۵۶,۰۰۹۱۲	۴,۰۱۴۱	-۱۴
۳۱۱۰۰	طرح تهیه و تصویب طرح های جامع و هادی	۲	۱	۱	۱	۰	۰/۱	۴۲	۴۹	۱۱۹	-۱۰۰
۳۱۲۰۰	طرح تملک اراضی	۰	۴	۱	۴	۳۰۰	۴۹,۰۱۰,۶	۵۵,۰۱۷۱	۵۶,۰۰,۸۶۳	۰	-۱۱
۳۱۳۰۰	طرح مطالعاتی جهت بررسی مسائل شهری	۲	۰	۱	۰	۰	۰	۲,۰۰۰	۰	۴,۰۰۲۲	۰
۳۲۰۰۰	برنامه ایجاد و توسعه تاسیسات فاضلاب شهری	۸	۹	۹	۸	-۱۱	۶۷,۱۳۲	۴۳,۰۰۵۴	۱۲۰,۰۹۶۱	۷۶,۷۳۵	۵۶
۳۲۱۰۰	طرح ایجاد، توسعه و تجهیزات شبکه فاضلاب و جمع آوری آن	۸	۹	۹	۸	-۱۱	۶۷,۱۳۲	۴۳,۰۰۵۴	۱۲۰,۰۹۶۱	۷۶,۷۳۵	۵۶
۳۳۰۰۰	برنامه بهبود عبور و مرور شهرها	۲۷	۵۸	۶۲	۶۵	۵	۱۰,۰۴۳,۸۶۳	۷۱۷,۰۹۴۹	۵۲۹,۰۳۸۰	۳۳۹,۰۶۷۳	۴۵
۳۳۱۰۰	طرح احداث و ترمیم خیابانها و معابر	۲۶	۵۸	۶۲	۶۵	۵	۱۰,۰۴۳,۸۶۳	۷۱۷,۰۹۴۹	۵۲۹,۰۳۸۰	۳۳۹,۰۶۶۷	۴۵
۳۳۲۰۰	طرح بهبود ترافیک	۱	۰	۰	۰	۰	۰	۰	۷	۰	۰
۳۵۰۰۰	برنامه ایجاد تاسیسات حفاظتی شهرها	۹	۸	۶	۶	۰	۵۹,۰۵۹۶	۱۳,۷۴۸	۲۷,۰۱۱۵	۲۸,۰۰۰	۳۳۳
۳۵۳۰۰	طرح احداث سیل بند و سیل برگردان	۹	۸	۶	۶	۰	۵۹,۰۵۹۶	۱۳,۷۴۸	۲۷,۰۱۱۵	۲۸,۰۰۰	۳۳۳
۳۶۰۰۰	برنامه بهبود محیط شهری	۱	۱	۰	۰	۱۱۶	۰	۰	۰	۱۱۶	۰
۳۶۳۰۰	طرح احداث مراکز زیباله	۱	۱	۰	۰	۰	۰	۰	۱۱۶	۰	۰
۳۷۰۰۰	برنامه ایجاد سایر تاسیسات و تسهیلات شهری	۸	۳	۸	۴	-۵۰	۱۱۰,۰۰۸۲	۱۰۳,۷۳۶	۴۱,۷۶۰	۵۹,۳۸۵	۶
۳۷۱۰۰	طرح احداث و تکمیل ساختمان های اداری	۴	۱	۳	۱	-۶۷	۳۶۷/۰	۶۴۲	۷۱۹	۸,۰۲۶۳	-۴۳
۳۷۳۰۰	طرح تهیه سایر تاسیسات و تسهیلات شهری	۴	۲	۵	۳	-۴۰	۱۰,۰۰۷۱۵	۱۰,۳۰,۰۹۵	۴۱,۰۰۴۱	۵۱,۰۱۲۲	۰
۳۷۴۰۰	طرح عمران و آبادانی روستاها و شهرک های واقع در حريم	۰	۰	۰	۰	۰	۰	۰	۰	۰	۰
۳۹۰۰۰	برنامه هزینه های متفرقه و دیون عمرانی	۲	۲	۲	۲	۰	۱۳,۳۵۲	۶,۰۰۷۴	۲۵,۰۲۵۱	۱۹,۰۳۲۳	۱۲۰
۳۹۱۰۰	طرح هزینه های متفرقه	۲	۲	۲	۲	۰	۱۳,۳۵۲	۶,۰۰۷۴	۲۵,۰۲۵۱	۱۹,۰۳۲۳	۱۲۰
۳۹۲۰۰	دیون عمران	۰	۰	۰	۰	۰	۰	۰	۰	۰	۰
	جمع برنامه ها	۵۹	۸۶	۹۰	۹۰	۰	۱,۰۳۴۳,۱۳۱	۹۴۱,۷۷۵	۱,۰۳۰,۵۰۳۸۰	۵۲۷,۰۳۷۴	۴۳



آمار پروژه های حوزه معاونت فنی و عمرانی به تفکیک هدف و طرح محوری در سالهای ۸۲ الی ۸۴ (مبالغ به میلیارد ریال)

کد	عنوان هدف و طرح محوري	تعداد پروژه های عمرانی			اعتبارات پروژه های عمرانی			هزینه پروژه های عمرانی					
		۸۲	۸۳	۸۴	درصدتغییر ۸۳-۸۴	۸۲	۸۳	۸۴	درصدتغییر ۸۳-۸۴	۸۲	۸۳	۸۴	
۱	شهر پاك	۱۸	۱۵	۱۴	-۷	۱۷۰	۷۵	۱۲۷	۶۹	۱۴۸	۵۷	۱۲۷	۱۲۴
۱/۳	طرح جامع مدیریت مواد زائد جامد و پسماندها	۱	۰	۰	۰/۱	۰	۰	۰	۰	۰	۰	۰	۰
۱/۴	طرح کنترل آلودگی ها انهار و مسیل ها	۱۷	۱۵	۱۴	-۷	۱۷۰	۷۵	۱۲۷	۶۹	۱۴۸	۵۷	۱۲۷	۱۲۴
۲	هدف شهر روان	۶۴	۶۵	۷۱	۹	۱،۲۶۲	۸۳۰	۱،۱۳۲	۳۶	۱،۱۱۵	۷۷۹	۱،۱۰۶	۴۲
۲/۱	طرح بهبود وضعیت شبکه بزرگراهی و معابر شهری	۶۴	۶۵	۷۱	۹	۱،۲۶۲	۸۳۰	۱،۱۳۲	۳۶	۱،۱۱۵	۷۷۹	۱،۱۰۶	۴۲
۲/۲	طرح بهبود و توسعه تسهیلات در امر حمل و نقل همگانی	۰	۰	۰	۰	۰	۰	۰	۰	۰	۰	۰	۰
۵	شهر پویا	۱	۴	۱	-۷۵	۰/۷	۳	۰/۴	-۸۷	۱	۳	۰/۴	-۸۵
۵/۱	پویایی قوانین و مقررات شهری	۱	۰	۰	۰/۷	۰	۰	۰	۰	۰/۷	۰	۰/۰	۰
۵/۲	طرح پویایی اداری شهرداری	۴	۱	۱	-۷۵	۰	۳	۰/۴	۰	۰	۳	۰/۴	-۸۵
۶	شهر با بافت مطلوب	۳	۶	۴	-۳۳	۴۱	۱۷۶	۱۳۰/۶	-۲۶	۴۱	۱۰۳	۱۱۰	۷
۶/۱	طرح حجمی و سازمان قضایی	۱	۱	۱	۰	۰	۰/۳	۰/۶	۰	۰	۰	۰/۰۰۰۱	-۱۰۰
۶/۲	طرح ساماندهی توزیع فضاهای خدماتی و زیرساختی شهر	۲	۵	۳	-۴۰	۴۱	۱۷۶	۱۳۰	-۲۶	۴۱	۱۰۳	۱۱۰	۷
	جمع اهداف	۸۶	۹۰	۹۰	۰	۱،۴۷۴	۱،۰۸۴	۱،۳۹۰	۲۸	۱،۳۰۵	۹۴۲	۱،۳۴۳	۴۳



آمار هزینه های پروژه های عمرانی معاونت فنی و عمرانی به تفکیک برنامه از سال ۷۰ الی ۸۴ (میلیارد ریال)

برنامه	سال ۷۰	سال ۷۱	سال ۷۲	سال ۷۳	سال ۷۴	سال ۷۵	سال ۷۶	سال ۷۷	سال ۷۸	سال ۷۹	سال ۸۰	سال ۸۱	سال ۸۲	سال ۸۳	سال ۸۴	جمع کل	سهم از کل سالها
برنامه ریزی و توسعه شهری	۷/۱	۰/۹	۰/۸	۰/۸	۰/۵	۶۱/۴	۱۵/۷	۲	۴۳/۲	۲/۱	۵/۱	۴/۲	۵۶۱	۵۷	۴۹	۸۱۱	۱۲/۰٪
ایجاد توسعه تاسیسات و فاضلاب شهری	۳	۶/۵	۱۱	۱۳/۷	۲۰/۲	۵۴	۵۹/۶	۵۲	۱۳۲/۹	۵۴/۴	۵۷/۹	۷۶/۷	۱۲۱	۴۳	۶۷	۷۷۳	۱۱/۴٪
بهبود عبور و مرور شهرها	۳۹	۵۱	۶۶	۸۲	۱۰۴/۲	۱۵۲/۶	۱۲۱/۷	۶۲	۱۷۶/۶	۲۴۰/۳	۳۳۹/۱	۳۳۹/۷	۵۲۹	۷۱۸	۱۰۰۴۴	۴۰۰۶۵	۶۰/۱٪
تاسیسات حفاظتی شهرها	۳	۶	۹/۴	۸/۲	۱۸	۱۳/۶	۱۱/۴	۱۰	۶/۸	۱۶/۸	۳۳	۲۸	۲۷	۱۴	۶۰	۲۶۵	۳/۹٪
بهبود محیط شهرها	۲	۲/۴	۰/۹	۰/۲	۶/۳	۸/۸	۲/۸	۰/۱	۴/۲	۰/۹	۰	۰/۱۱۶	۰	۰	۰	۲۹	۰/۴٪
ایجاد تسهیلات و تاسیسات شهری	۱۵	۸/۲	۱۱	۵/۵	۱۴/۵	۳۹/۶	۲۹/۹	۳۵	۴۵/۴	۱۵/۳	۴۴/۷	۵۹/۴	۴۲	۱۰۴	۱۱۰	۵۸۰	۸/۶٪
ایجاد اماکن و فضاهای فرهنگی	۰	۰/۰۴۶	۰/۰۴۶	۰	۰/۸	۴	۴	۰/۱	۵/۲	۰	۰	۰	۰	۰	۰	۱۴	۰/۲٪
هزینه های متفرقه و دیون عمرانی	۰	۰	۰	۰	۰	۰	۰	۰	۰	۴۹/۳	۱۱۸	۱۹/۳	۲۵	۱۳	۲۱۲	۳/۱٪	
جمع	۶۹	۷۵	۹۹	۱۱۰	۱۶۵	۳۳۴	۲۴۵	۱۶۱	۴۱۴	۳۷۹	۵۹۸	۵۲۷	۱۰۳۰۵	۹۳۶	۱۰۳۴۳	۶۰۷۶۱	۱۰۰٪
درصد به کل	۱٪	۱٪	۱٪	۲٪	۲٪	۵٪	۴٪	۲٪	۶٪	۶٪	۹٪	۸٪	۱۹٪	۱۴٪	۲۰٪	۱۰۰٪	



اداره کل هماهنگی برنامه و اعتبارات فنی و عمرانی

بودجه مصوب عملیات عمرانی سال ۸۴

عنوان پروژه	بودجه (میلیون ریال)
آب های سطحی	۱۱۵،۰۰۰
پروژه های بزرگراهی، پل سازی، تونل	۷۳۶،۹۰۰
برج میلاد	۸۰،۰۰۰
طراحی و مطالعاتی	۷،۱۰۰
ابنیه و سوله های چند منظوره	۵۰،۰۰۰
بخش متفرقه	۵۰،۰۰۰
جمع	۱،۰۳۹،۰۰۰

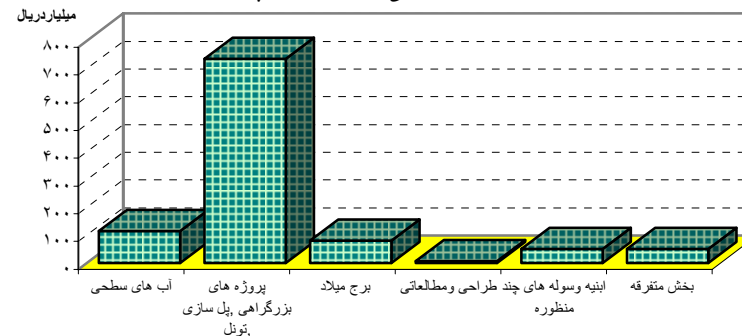
عملکرد اعتبارات عمرانی از محل بودجه سال ۸۴

واحد اجرایی	اعتبار مصوب (میلیون ریال)	مبلغ هزینه شده (میلیون ریال)
سازمان مهندسی	۷۸۶،۹۰۰	۵۵۹،۰۳۴
سازمان مشاور	۷،۱۰۰	۴،۸۳۹
شرکت خاکریز آب	۱۱۵،۰۰۰	۸۸،۳۸۸
شرکت یادمان سازه	۸۰،۰۰۰	۸۰،۰۰۰
سایر (وام و نواب)	۵۰،۰۰۰	۱۰،۱۹۷
املاک	۷۷،۰۰۰	۲۵
جمع	۱،۱۱۶،۰۰۰	۷۴۲،۴۸۳

اهم فعالیت ها:

- تهیه و تنظیم بودجه عمرانی حوزه معاونت فنی و عمرانی با هماهنگی اداره کل برنامه و بودجه
- ایجاد هماهنگی در تهیه و اجرای طرحهای عمرانی شهر تهران
- برنامه ریزی و ارائه طرح های تحقیقاتی و آموزش و تدوین استانداردها و معیارهای مورد نیاز و مطالعه و تحقیق در خصوص شیوه های طراحی و اجرایی و روشهای نوین
- تجزیه و تحلیل و آمار و اطلاعات دریافتی جهت هماهنگی، برنامه ریزی و تعیین اولویت در انجام مطالعات و طراحی و اجرای کلیه طرحهای عمرانی
- پیگیری و رفع معارض تاسیساتی زیربنایی و عمومی که مانع اجرای پروژه های گرد
- صدور ابلاغیه های طراحی و اجرایی حسب مورد
- حل مشکلات و تعیین خط مشی جهت عملکرد در زمینه بزرگراه ها، آبهای سطحی در پروژه های عمرانی

نمودار بودجه عملیات عمرانی به تفکیک عنوان پروژه





اداره کل هماهنگی فنی و عمرانی مناطق و سازمان ها

آمار پروژه های تحویل موقت و قطعی، تعداد بازدیدها و تعداد و مبلغ قراردادهای منعقد شده توسط اداره کل هماهنگی فنی و عمرانی مناطق با مناطق در سال ۸۴

منطقه	تعداد پروژه تحویل موقت	درصد به کل	مبلغ کل تحویل موقت (میلیون ریال)	درصد به کل	تعداد پروژه تحویل قطعی	درصد به کل	مبلغ کل تحویل قطعی (میلیون ریال)	درصد به کل	تعداد بازدیدها از عملیات عمرانی مناطق	درصد به کل	تعداد کل قراردادهای منعقد شده در مناطق	درصد به کل	مبلغ کل قراردادها (میلیون ریال)	درصد به کل
۱	۴۷	۱۰/۱	۱۱۵,۲۰۰	۱۹/۳	۴۲	۷/۱	۲۶,۲۷۵	۶/۹	۳۵۶	۵/۲	۴۶	۴/۸	۱۵۳,۳۵۰	۱۵/۰
۲	۲۲	۴/۷	۱۳,۹۷۷	۲/۳	۱۴	۲/۴	۸,۹۳۹	۲/۳	۳۱۷	۴/۷	۷۰	۷/۲	۹۸,۳۵۴	۹/۶
۳	۱۹	۴/۱	۳۵,۵۶۶	۶/۰	۷	۱/۲	۱۱,۲۸۹	۲/۹	۲۳۴	۳/۴	۲۴	۲/۵	۴۱,۲۴۱	۴/۰
۴	۲۰	۴/۳	۱۱,۹۴۱	۲/۰	۶۷	۱۱/۳	۲۱,۴۹۶	۵/۶	۵۴۴	۸/۰	۴۴	۴/۵	۴۷,۸۱۶	۴/۷
۵	۲۱	۴/۵	۱۲,۵۱۳	۲/۱	۱۵	۲/۵	۷۷,۲۲۰	۲/۵	۳۱۰	۴/۶	۷۴	۷/۶	۳۹,۶۸۹	۳/۹
۶	۴۰	۸/۶	۲۰,۳۶۸	۳/۴	۴۰	۶/۷	۲۱,۵۷۹	۵/۶	۲۶۴	۳/۹	۴۴	۴/۵	۴۲,۱۵۷	۴/۱
۷	۱۹	۴/۱	۹,۲۳۶	۱/۶	۲۰	۳/۴	۲,۵۵۲	۰/۷	۲۱۶	۳/۲	۲۱	۲/۲	۲۴,۶۵۲	۲/۴
۸	۱۹	۴/۱	۱۱,۲۴۸	۱/۹	۳	۰/۵	۱,۱۰۰	۰/۵	۱۸۵	۲/۷	۲۷	۲/۸	۲۳,۴۳۰	۲/۳
۹	۴۳	۹/۲	۳۹,۷۸۰	۶/۷	۱۹	۳/۲	۱۴,۸۸۸	۳/۹	۲۳۷	۳/۵	۲۱	۲/۲	۲۱,۵۱۵	۲/۱
۱۰	۳۶	۷/۷	۲۰,۵۰۷	۳/۴	۳۱	۵/۲	۱۳,۲۴۳	۳/۵	۲۸۲	۴/۱	۳۱	۳/۲	۲۲,۴۹۹	۲/۲
۱۱	۲۲	۴/۷	۱۹,۴۶۵	۳/۳	۱۳	۲/۲	۱۰,۳۱۰	۲/۲	۲۸۸	۴/۲	۱۴	۱/۴	۲۳,۳۱۷	۲/۳
۱۲	۱۳	۲/۸	۱۸,۱۹۰	۳/۱	۹	۱/۵	۱۱,۰۲۴	۲/۹	۳۰۰	۴/۴	۳۰	۳/۱	۴۰,۱۱۶	۳/۹
۱۳	۱۲	۲/۶	۱۷,۳۶۲	۲/۹	۳۲	۵/۴	۱۴,۸۷۴	۳/۹	۴۰۶	۶/۰	۲۹	۳/۰	۲۳,۵۸۳	۲/۳
۱۴	۲۲	۴/۷	۵۲,۵۷۳	۸/۸	۹۳	۱۵/۷	۲۱,۹۳۱	۵/۷	۳۳۴	۴/۹	۱۸	۱/۹	۱۴,۶۴۸	۱/۴
۱۵	۳۸	۸/۱	۶۰,۶۱۴	۱۰/۲	۶۶	۱۱/۱	۴۲,۷۸۰	۱۱/۲	۳۵۳	۵/۲	۴۹	۵/۱	۴۸,۴۳۲	۴/۷
۱۶	۱۲	۲/۶	۳۲,۱۹۲	۵/۴	۱۳	۲/۲	۶,۸۵۰	۲/۲	۲۸۸	۴/۲	۶۹	۷/۱	۶۵,۸۸۷	۶/۵
۱۷	۱۳	۲/۸	۲۸,۶۸۱	۴/۸	۱۸	۳/۰	۱۷,۱۱۲	۴/۵	۲۴۹	۳/۷	۴۵	۴/۶	۴۸,۶۴۳	۴/۸
۱۸	۱۲	۲/۶	۵۷,۵۳۷	۹/۷	۲۷	۴/۶	۲۵,۱۷۰	۴/۶	۳۵۶	۵/۲	۲۷	۲/۸	۳۳,۶۲۵	۳/۳
۱۹	۹	۱/۹	۵,۹۴۸	۱/۰	۷	۱/۲	۵۶۶	۰/۱	۲۷۱	۴/۰	۸۵	۸/۸	۳۲,۰۲۷	۳/۱
۲۰	۲۲	۴/۷	۷,۸۲۴	۱/۳	۵۳	۸/۹	۲۸,۹۳۴	۷/۶	۲۵۵	۳/۷	۷۴	۷/۶	۵۳,۶۲۸	۵/۳
۲۱	۰	۰/۰	۰	۰/۰	۰	۰/۰	۰	۰/۰	۲۸۲	۰/۰	۷۰	۷/۲	۶۱,۹۹۱	۶/۱
۲۲	۶	۱/۳	۵,۰۸۰	۰/۹	۴	۰/۷	۴,۷۶۲	۰/۷	۴۸۰	۷/۱	۵۶	۵/۸	۵۹,۶۱۲	۵/۸
جمع	۴۶۷	۱۰۰	۵۹۵,۸۰۲	۱۰۰	۵۹۳	۱۰۰	۳۸۲,۸۹۴	۱۰۰	۶,۸۰۷	۱۰۰	۹۶۸	۱۰۰	۱,۰۰۲,۰۲۱۲	۱۰۰



جدول میزان مصالح مصرفی مناطق بیست و دوگانه در سال ۸۴

منطقه	آسفالت اساسی و روکش (تن)	زیرسازی (مترمربع)	نهرسازی (مترطول)	مرمت ولکه گیری (تن)	تک جدول (مترطول)	کانیوبندی (مترمربع)	ساختمان سازی (مترمربع)	خاکبرداری (مترمکعب)	خاکریزی (مترمکعب)	بتن ریزی (مترمکعب)
۱	۵۹,۹۵۲	۳۰۸,۵۸۹	۱۰,۵۳۷	۲۱,۰۸۷	۲۲,۲۲۵	۲,۶۶۰	۳۲,۶۲۳	۳۶۰,۱۸۹	۱۳۴,۹۷۴	۱۵,۲۳۷
۲	۵,۹۵۵	۵,۳۵۸	۱۰,۱۲۴	۶۶,۸۳۴	۲۱,۸۱۴	۱۴,۳۷۹	۰	۵۵,۹۱۶	۴۰,۴۴۸	۴,۳۸۹
۳	۲۸,۵۰۴	۲۹,۰۲۵	۱۰,۴۵۷	۱۱۳,۱۰۷	۲۸,۷۲۱	۱۹,۲۴۷	۲,۷۵۷	۲۰,۱۹۷	۵,۴۹۹	۱۴,۱۵۶
۴	۴۳,۲۴۶	۳۱۷,۰۰۰	۱۹,۹۵۱	۲۴,۷۹۲	۲۱,۶۵۹	۴,۶۹۲	۷,۷۳۱	۷۵,۰۰۰	۴۸,۵۰۰	۸,۷۱۰
۵	۵۰,۳۰۰	۷۶,۵۱۷	۷,۷۰۶	۲۲,۹۶۹	۲۳,۵۶۵	۱۵,۸۸۳	۲۵۱	۹۲,۶۴۶	۳۹,۵۶۷	۹,۵۳۴
۶	۱۵,۶۰۰	۹,۶۸۰	۸,۳۲۰	۵,۴۰۰	۴,۴۰۰	۵,۳۸۰	۰	۵,۰۰۰	۸,۰۰۰	۵,۲۰۰
۷	۱۰,۸۹۲	۳۰,۷۳۶	۴,۳۲۷	۹,۶۸۳	۱,۹۱۴	۳,۶۸۶	۱,۶۷۵	۴۶,۲۷۸	۳,۲۰۶	۷,۶۶۸
۸	۶,۲۴۷	۴۲,۳۸۴	۴,۳۳۵	۴,۳۹۶	۴,۵۳۴	۱,۶۲۵	۲,۴۶۰	۶,۴۹۵	۳,۲۸۶	۳,۲۷۶
۹	۴۰,۸۱۶	۳۲,۱۱۵	۲,۹۵۷	۵,۴۷۶	۳,۰۸۲	۱,۰۶۸	۷,۹۸۱	۱۵,۸۴۵	۲۱,۸۴۱	۴۹۹
۱۰	۷,۶۴۰	۲۴,۶۷۳	۵,۹۰۴	۴,۹۷۱	۲,۱۰۸	۴,۴۵۷	۲,۷۳۰	۶,۵۵۲	۷۳۹	۴,۰۸۴
۱۱	۱۹,۱۹۶	۲۵۶,۷۱۷	۳,۹۳۵	۲۲,۵۷۳	۸,۹۱۲	۲,۰۹۵	۵,۹۷۰	۴۵,۵۵۱	۱۵,۷۵۶	۱۹,۵۵۱
۱۲	۱۶,۵۴۷	۸۴,۹۰۰	۱,۰۱۵	۲۵,۷۳۰	۳,۹۳۹	۴,۰۶۰	۸,۷۷۵	۱۹,۳۱۲	۲,۶۱۵	۱,۴۴۲
۱۳	۱۶,۳۸۲	۱۳۶,۰۴۰	۱۴,۴۴۱	۴۹,۶۶۹	۱۳,۴۰۶	۸,۴۰۶	۳,۱۰۷	۷۱,۶۸۴	۴۳,۸۳۵	۳,۱۰۹
۱۴	۲۹,۲۴۰	۱۶,۲۴۷	۶,۲۴۶	۳۳,۶۰۵	۱۲,۲۴۷	۱,۶۲۳	۴۱,۵۴۴	۳۰,۴۹۹	۶,۲۶۴	۳,۳۷۷
۱۵	۱۸۸,۰۲۶	۲۹۳,۲۲۴	۴,۹۹۷	۴۵,۶۸۳	۸,۷۴۵	۸۰۷	۸۵	۱۳۴,۷۶۰	۱۳۱,۰۲۱	۳,۳۱۹
۱۶	۲۱,۴۵۴	۱۲,۹۴۶	۱۰,۳۸۲	۱۲,۶۱۴	۱۵,۷۲۷	۱,۴۷۷	۳۹۰	۳۰,۵۸۲	۳۵,۴۳۵	۴,۵۰۵
۱۷	۲۰,۴۲۴	۱۸,۵۴۰	۵,۵۰۰	۴,۰۳۶	۱۱,۲۴۵	۱۰,۲۴۰	۱,۸۵۰	۲۱,۵۴۷	۴,۳۹۸	۱,۵۱۳
۱۸	۳۹,۳۰۷	۱۸۹,۳۴۹	۲۶,۲۰۱	۱۷,۴۵۷	۹,۵۱۷	۱۴,۲۴۹	۸,۰۴۴	۴۷,۵۹۵	۵۷,۳۳۲	۱,۷۸۲
۱۹	۱۲,۰۰۲	۱۱۹,۷۷۰	۷,۰۰۰	۲۷,۹۶۰	۲,۹۵۷	۴,۲۰۰	۱,۲۰۰	۷۱,۰۱۰	۶۵,۵۱۸	۱,۵۸۴
۲۰	۱۸,۳۳۷	۷۶,۹۷۷	۱۱,۱۰۳	۲۶,۵۱۲	۹,۷۱۱	۲,۹۸۵	۲,۵۴۳	۳۷,۴۱۵	۱۲,۶۱۳	۴,۷۸۳
۲۱	۲۲,۴۶۵	۳۶,۶۴۰	۸,۵۳۱	۱۶,۴۰۸	۵,۷۰۸	۳,۰۵۰	۳,۲۰۵	۲۲,۹۰۰	۱۲,۰۲۹	۳,۷۶۵
۲۲	۲۶,۰۶۸	۵۷,۱۳۵	۵,۲۳۲	۲۲,۰۰۹	۱۶,۶۱۷	۱۰,۹۳۴	۱,۵۵۶	۶۷,۶۲۴	۱۱,۲۰۰	۱۲,۹۵۲
جمع	۶۹۸,۶۰۰	۲,۱۷۴,۵۶۲	۱۸۹,۲۰۱	۵۸۲,۹۵۱	۲۵۲,۷۵۳	۱۳۷,۲۰۳	۱۳۶,۴۷۷	۱,۲۸۴,۵۹۷	۷۰۴,۰۷۶	۱۳۴,۴۳۵
میانگین	۳۱۷۵۵	۹۸۸۴۴	۸۶۰۰	۲۶۴۹۸	۱۱۴۸۹	۶۲۳۷	۶۲۰۴	۵۸۳۹۱	۳۲۰۰۳	۶۱۱۱



سازمان مهندسی و عمران

عملکرد اجرایی و نظارت در سال ۸۴

اهم فعالیت ها
الف : پروژه های بزرگراهی و ابنیه فنی
۳۱ کیلومتر بزرگراه در دست اجرا
۴۸ دستگاه پل و تقاطع غیر همسطح در دست اجرا
ترمیم و نگهداری آسفالت و ابنیه بزرگراه های سطح شهر تهران
تعمیر و نگهداری پل های سواره رو
اجرای روکش بامواد اپوکسی روی پل های فلزی سواره رو
ب: پخش آسفالت
تناژ کل آسفالت مصرفی : ۸۰۳،۹۸۶ تن
سطح کل روکش ولکه گیری در سطح معابر: ۵،۹۲۷ هزار متر مربع

عنوان پروژه	تاریخ شروع	تاریخ پایان	درصد پیشرفت	هزینه انجام شده (میلیون ریال)
تقاطع سه راه آزمایش و پلهای مربوطه	۸۲/۱۱/۱۵	۸۴/۵/۱۲	۵۸/۵۵	۶۸،۸۰۶
آزاد راه سرخه حصار	۸۲/۹/۱۸	۸۴/۵/۱۲	۴۰/۸۱	۵۹،۲۵۲
تقاطع غیر همسطح شهید کلاهدوز	۸۲/۱۱/۱	۸۴/۷/۱	۲۰/۶۶	۱۸،۱۰۰
تقاطع رسالت- سناری- کاشانی (میدان نور)	۸۳/۱۲/۱	۸۴/۱۰/۱	۹۹/۵۹	۱۶،۶۹۷
تقاطع امام علی- رسالت و میدان رسالت	۸۳/۶/۱۵	۸۴/۱۲/۲۹	۲۴/۲	۱۶،۶۹۸
بزرگراه امام علی از رسالت تا مسیر باختر	۸۲/۱۰/۱	۸۴/۵/۲۵	۳۶/۴	۵۳،۲۶۳
تقاطع کمربندی آزادگان - فدائیان - شهرزاد	۸۲/۱۰/۱	۸۴/۹/۸	۲۵	۱۷،۵۱۳
بزرگراه نوروپلهای مربوطه	۸۲/۴/۴	۸۴/۳/۱۸	۵۹	۵۱،۹۲۲
بزرگراه صیاد شیرازی حدفاصل سبلان تا میدان سپاه	۸۴/۲/۳	۸۵/۲/۳	۲۰/۸	۱۱،۳۶۵
بزرگراه زین الدین از داراباد تا وفادار	۸۲/۱۰/۲۲	۸۴/۲/۲۱	۴۴/۹	۳۷،۹۱۵
تقاطع کمربندی آزادگان با اتوبان تهران کرج	۸۳/۷/۲۵	۸۴/۱۱/۲۵	۲۳/۵	۹،۲۴۵
تقاطع همت با آزادراه تهران - شمال	۸۳/۲/۱۵	۸۴/۲/۱۵	۱۵/۸۵	۴،۷۷۹
تقاطع کمربندی آزادگان با شهرزاد	۸۲/۱۰/۱	۸۴/۴/۱	۶۱	۲۸،۲۴۵
تقاطع کمربندی آزادگان با فدائیان اسلام	۸۲/۱۰/۱	۸۴/۴/۱	۶۱	۲۴،۴۷۶



سازمان مشاور فنی و مهندسی شهرتهران

عملکرد طراحی و مهندسی در سال ۸۴

تعداد پروژه	واحد	مقدار	نام پروژه
۱۱	کیلومتر	۳۱	پروژه بزرگراهی
۲۰	کیلومتر	۲۴	پل تقاطع غیر همسطح
۱	کیلومتر	۷	مطالعات آسیب شناسی و بهینه سازی
۱	دستگاه	۱۱۱	مطالعات مقاوم سازی پل
۱۶	کیلومتر	۲۳	جمع آوری و هدایت آبهای سطحی (تونل، کانال، مسیل)
۷	هزار مترمربع	۳۳۰	طراحی پارکینگ طبقاتی
۷	کیلومتر	۱/۵	نقشه برداری و تهیه پروفیل طولی و عرضی معابر و خیابان ها
۹۱			مدیریت طراحی پروژه های حوزه معاونت ها و مناطق شهرداری و سازمان ها و شرکت های وابسته

وضعیت اجرایی سوله های بحران در سال ۸۴

مناطق	کل تعداد زمین های آماده نصب سوله	تعداد زمین های که فوندانسیون آن اجرا شده	تعداد زمین های که فوندانسیون آن اجرا شده	شماره زون *	نصب سوله بطور کامل
۹،۱۰،۱۷،۱۸،۱۹	۲۰	۷	۱۳	زون ۱	۱۰
۱۵،۱۶،۲۰	۲۲	۸	۱۴	زون ۲	۵
۶،۷،۱۱،۱۲،۱۳،۱۴	۱۹	۴	۱۵	زون ۳	۸
۵،۲۱،۲۲	۲۰	۶	۱۴	زون ۴	۱۰
۱،۲،۳،۴	۱۸	۵	۱۳	زون ۵	۵
جمع	۹۹	۳۰	۶۹	۵	۳۸

* شهرتهران به پنج زون تقسیم شده که مناطق مجاور هم در داخل يك زون قرار گرفته اند



سازمان سرمایه گذاری و مدیریت پروژه های مشارکتی شهر تهران

طرح ها و پروژه های سازمان سرمایه گذاری و مشارکتهای مردمی شهر تهران

طرحهای مصوب

طرحهایی که پس از انجام محاسبات مربوط به امکان سنجی و قدرالسهم و تعیین ارزش زمین به تایید هیات مدیره رسیده اند و آماده عقد قرارداد و یا برگزاری فراخوان هستند.

طرحهای فراخوان

طرحهایی که در هیأت مدیره بررسی شده اند و توسط هیأت مدیره اجازه برگزاری فراخوان برای جذب سرمایه گذار را دار و باید فراخوان آنها برگزار شود تا پس از انتخاب سرمایه گذار عقد قرارداد گردد.

پروژه های اجرایی

طرحهایی که سرمایه گذار آنها در مرحله فراخوان مشخص باشند و یا نیاز به فراخوان نداشته باشند و هیأت مدیره با عقد قرارداد آن با سرمایه گذار موافقت نموده و قرارداد آن آماده و لازم الاجرا میباشد.

فروش

پروژه های خاتمه یافته و یا پروژه هایی که در مرحله ای از قرارداد می باشند که باید به فروش رسند یا پیش فروش شوند.

نیمه تمام

پروژه هایی که به دلایلی عملیات اجرایی آنها متوقف شده و باید باشریک دربارہ دلیل توقف آن مذاکره نمود.

تعداد	ارزش ریالی (میلیارد ریال)	نوع
۱۷	۲۶،۸۹۸	پیشنهادی
۱۴	۴،۶۹۳	اولیه
۱۲	۱،۳۲۶	مصوب
۷	۳،۷۵۰	اجرایی
۱۵	۶۰۸	فروش
۸	۵۰۲	نیمه تمام
۱۹	۸،۶۰۴	فراخوان
۹۲	۴۶،۳۸۱	جمع کل

طرحهای پیشنهادی

طرحهایی که از منطقه و یا از طریق سرمایه گذار به سازمان پیشنهاد شده و باید به تأیید سازمان برسند.

طرح اولیه

طرحهایی هستند که مورد تأیید سازمان می باشند و باید بررسی امکان سنجی فنی و اقتصادی و تعیین

قدرالسهم به هیأت مدیره پیشنهاد شود تا به تصویب رسد.



لیست پروژه های سازمان سرمایه گذاری و مدیریت پروژه های مشارکتی شهرتهران

توضیحات	هزینه انجام شده (میلیارد ریال)	اعتبار اصلاح شده (میلیارد ریال)	اعتبار پیش بینی شده (میلیارد ریال)	درصد پیشرفت	واقعی			پیش بینی		عنوان	
					تاریخ شروع	تاریخ پایان	زمان پروژه (ماه)	تاریخ شروع	تاریخ پایان		
											زمان پروژه (ماه)
	۲۲۰	۲۴۵	۲۴۵	۹۰	۸۵/۵/۲۶	۸۲/۸/۲۶	۳۰	۸۵/۵/۲۶	۸۲/۸/۲۶	۳۰	مجتمع تجاری نور (صابونیان)
	۲۱۳	۷۱۰	۷۱۰	۳۰	۸۷/۲/۲۸	۸۳/۲/۲۸	۴۸	۸۶/۹/۲۵	۸۳/۲/۲۸	۳۲	مجتمع الماس کریمخان
پروژه نیمه فعال- فاقد پروانه و کمیسیون ماده ۵	۱۳	۴۳۲	۴۳۲	۳	۸۷/۳/۱	۸۴/۹/۱	۳۰	۸۶/۹/۱	۸۴/۹/۱	۲۴	مجموعه خرید و پارکینگ گلایبره
پروژه غیر فعال میباشد	۲,۷۸	۱۳۹	۱۳۹	۲	انجام نشده	فقط تجهیز	شروع نشده	۸۵/۸/۱۳	۸۴/۲/۱۳	۱۸	مجتمع تجاری مسافر
زمین پروژه تازه تحویل شده است	۰	۲۲۹	۲۲۹	۰	۸۷/۹/۵	۸۵/۳/۵	۳۰	۸۶/۸/۲۱	۸۴/۲/۲۱	۳۰	پارکینگ و مجتمع بلوار کشاورز
پروژه متوقف است	۰	۰	۰	۷۱	۸۵/۱۰/۷	۸۳/۱۰/۷	۲۴	۱۳۸۵	۸۳/۱۰/۷	۱۸	مجموعه فرهنگی تجاری مولوی
پروژه غیر فعال در انتظار پروانه ساخت	۲,۶۰	۲۶	۲۶	۱	۸۸/۵/۲۴	۸۴/۵/۲۴	۳۰	۸۶/۱۱/۲۴	۸۴/۵/۲۴	۱۸	مجتمع پارس امیر ۳
پروژه غیر فعال است	۶	۲۰۶	۲۰۶	۳	۸۷/۹/۲۹	۸۴/۳/۲۹	۴۲	۸۶/۹/۲۹	۸۴/۳/۲۹	۳۰	پارکینگ و مجتمع تجاری معین
پروژه آغاز نشده است	۰	۹۰	۹۰	۰	۸۷/۲/۴	۸۴/۵/۴	۳۲	۸۶/۵/۴	۸۴/۵/۴	۲۴	مجتمع هروی
پروژه نیمه فعال	۳۶	۱,۲۳۲	۱,۲۳۲	۳	۸۸/۴/۲۱	۸۴/۲/۲۱	۵۰	۸۷/۸/۲۱	۸۴/۲/۲۱	۴۲	مجتمع تفرجگاهی اکباتان
به تازگی فعال شده است	۶	۲۰۵	۲۰۵	۳	۸۷/۱/۱۲	۸۴/۵/۱۲	۳۲	۸۶/۸/۱۲	۸۴/۵/۱۲	۲۷	مجتمع گلدیس
پروژه متوقف است	۰	۲۵۲	۲۵۲	۰	۸۷/۶/۵	۸۴/۶/۵	۳۶	۸۶/۱۰/۵	۸۴/۶/۵	۲۸	مجتمع نگین انقلاب
پروژه نیمه فعال است	۰,۰۰۹۶	۲۴۲	۲۴۲	۴	۸۷/۱۲/۱۶	۸۴/۵/۱۶	۴۲	۸۷/۶/۱۶	۸۴/۵/۱۶	۳۷	مجتمع و پارکینگ کاج
۶۰ درصد پروژه سهم سازمان		قرارداد فاقد مبلغ می باشد		۰	۸۷/۶/۱	۸۵/۳/۱	۲۷	۸۶/۱۲/۲۲	۸۴/۹/۲۲	۲۷	بازار سنتی ستارخان
پروژه غیر فعال	۰	۲۵۸	۲۵۸	۰	۸۷/۳/۱	۸۵/۳/۱	۲۴	۸۶/۸/۲۱	۸۴/۸/۲۱	۲۴	پارکینگ طبقاتی سمیه



شرکت خاکریز آب

شرکت تدبیربافت

پروژه های جمع آوری و هدایت آبهای سطحی در سال ۸۴

لیست پروژه های شرکت تدبیربافت تا پایان سال ۸۴

نام پروژه	زمان پروژه (ماه)	تاریخ شروع پروژه	درصد پیشرفت	اعتبارپیش بینی شده (میلیون ریال)	هزینه انجام شده (میلیون ریال)
عملیات تکمیلی سرشاخه یاسر از تونل خیام	۱۰	۸۳/۶/۱۵	۶۰	برای ۵ پروژه ۱۰,۰۰۰	۲۰,۰۰۰
بازسازی پل و کانال کنار گذر ابودر	۲/۵	۸۳/۶/۱۱	۹۵		۴۰۰
احداث کانال فرحزاد	۲۰	۸۳/۲/۱۹	۳۰		۹۰۰
جمع آوری آبهای سطحی منطقه ۸	۳۰	۸۳/۱۰/۲۸	۵		۵۰۰
کانال شریانی قطعه A از کانال اصلی سرخه حصار	۳۸	در بهمن ماه ۸۳ مناقصه برگزار شده است			
کانال شریانی قطعه B از کانال اصلی سرخه حصار	۳۰	۸۳/۱۰/۲۸	۳	پیمانکار در مرحله تجهیز کارگاه است	
قطعه يك کانال سرخه حصار جنوبی	۱۸	۸۳/۹/۲۱	۵	برای ۴ پروژه ۱۰,۰۰۰	۱,۰۰۰
احداث حوضچه رسوبگیر، کانال و تونل مسیل جمشیدیه	۲۰	۸۱/۳/۲۰	۱۰۰	برای ۲ پروژه ۱۳,۵۰۰	۸,۵۰۰
تکمیل عملیات حوضچه رسوبگیر، کانال و تونل مسیل جمشیدیه	۲۴	در اسفند ماه ۸۳ مناقصه برگزار شده است			
احداث حوضچه رسوبگیر، کانال و تونل مسیل بهرود	۵۰	۸۱/۲/۲۵	۱۰۰	برای ۲ پروژه ۱۲,۵۰۰	۷,۵۰۰
تکمیل عملیات حوضچه رسوبگیر، کانال و تونل مسیل بهرود	۹	در اسفند ماه ۸۳ مناقصه برگزار شده است			

نام پروژه	سال شروع	سال پایان	درصد پیشرفت	هزینه انجام شده (میلیون ریال)
پارکینگ طالقانی	اسفند ۸۲	خرداد ۸۴	۲۹/۵	۹,۵۳۵
پارکینگ وصال	اسفند ۸۲	شهریور ۸۴	۹۶/۵	۱۷,۹۵۱
پارکینگ بهجت آباد اولیه	بهمن ۸۱	اردیبهشت ۸۴	۱۰۰	۳۴,۰۰۳
پارکینگ بهجت آباد الحاقیه	اسفند ۸۳	شهریور ۸۴	۹۶	
پارکینگ لاله قرار داد الحاقیه	تیر ۸۳	سال ۸۵	۳۸/۷	۵۱,۱۲۰
پارکینگ صادقیه اولیه و الحاقیه (سازه)	اسفند ۸۱	شهریور ۸۴	۱۰۰	۱۵,۰۰۰
پارکینگ صادقیه معماری و تأسیساتی	بان ۸۴	اسفند ۸۵	۳	
پارکینگ کاوه	اسفند ۸۲	آذر ۸۵	۱۷	۸,۲۷۳
پاساژ ارغوان و بنفشه	بهمن ۸۳	سال ۸۴	۱۰	۱,۰۴۷
مجموعه فرهنگی یاران	دی ۸۳	دی ۸۵	۱۶	۶,۹۷۳
فرهنگسرای اندیشه	دی ۸۳	مرداد ۸۵	۲۷/۵۶	۸,۸۰۰
پارکینگ همت	شهریور ۸۴	مرداد ۸۶	۹	۳,۶۷۶



شرکت یادمان سازه


شرکت خدمات مهندسی شهرتهران

عنوان پروژه	مبلغ قرارداد (میلیون ریال)	درصد پیشرفت مقاوم سازی	درصد پیشرفت ابنیه	درصد پیشرفت تاسیسات	درصد پیشرفت فیزیکی
فاز ۱ بوعلی	۴,۶۸۳	۱۰۰	۹۷	۹۶	
فاز ۳ بوعلی تکمیل ابنیه و تاسیسات برقی و مکانیکی	۲۶,۰۵۳				۸۷/۹۳
فاز ۴ مقاوم سازی و تکمیل ابنیه و تاسیسات	۱۷,۶۳۰		۸۹/۳	۸۸/۶۶	
فاز ۵ مقاوم سازی	۲,۰۲۹	۱۰۰	۷۷	۷۷	
محوطه سازی پروژه بوعلی		۷۵		۶۰	
مجتمع تجاری- اداری لعل	۶۵,۰۰۰	۸۷			
مجتمع تجاری- اداری ابریشم		طراحی ۱۰۰	طراحی ۹۹	طرح تاسیسات ۹۹	

وضعیت پروژه	عنوان پروژه	نوع پروژه	درصد پیشرفت	هزینه انجام شده (میلیون ریال)
جاری	طرح مرکز ارتباطات بین المللی تهران (مجموعه یادمان)		۲۳/۱۱	۵۸۰,۴۶۴
جاری	۱- طرح جامع مجموعه یادمان	از درآمد عمومی شهرداری	۷۸/۷۲	۲,۸۶۹
جاری	۲- برج میلاد	از درآمد عمومی شهرداری	۶۰/۱۴	۴۲۸,۸۷۹
جاری	۳- مرکز جشنواره ها و همایش های بین المللی	از درآمد عمومی شهرداری	۶۸/۹۹	۱۲۲,۴۷۶
متوقف	۴- مجموعه تجاری- تفریحی یادمان (جنوبی)	جذب سرمایه گذار	۰/۸۶	۷۱۵
متوقف	۵- پروژه هتل پنج ستاره بین المللی	جذب سرمایه گذار	۲/۰۲	۷,۵۶۸
متوقف	۶- پروژه مرکز تجارت بین المللی و پارک فناوری اطلاعات	جذب سرمایه گذار	۰/۶۳	۲,۳۲۹
متوقف	۷- پروژه باشگاه تندرستی (Health Club)	جذب سرمایه گذار	۱/۶۲	۲۰۳
متوقف	۸- پروژه پارکینگ مرکزی	جذب سرمایه گذار	۰/۵۹	۰
متوقف	۹- پروژه تاسیسات زیربنایی	از درآمد عمومی شهرداری	۰/۵۲	۱۲,۲۰۳
متوقف	۱۰- پروژه راهپای دسترسی	از درآمد عمومی شهرداری	۰/۹۱	۲,۲۲۲
متوقف	۱۱- پروژه محوطه سازی و احداث پارک	از درآمد عمومی شهرداری	۰/۲۸	۰



معاونت شهرسازی



 Annual Report
Tehran Municipality

سازمان فناوری اطلاعات و ارتباطات شهرداری تهران
www.tehran.ir



اداره کل شهرسازی و معماری

عملکرد واحد کنترل مضاعف پروژه‌های ساختمانی به تفکیک مناطق در سال ۸۴

پرونده‌های در جریان			
منطقه	تعداد	متراژ (هزارمترمربع)	متوسط طبقات
۱	۵۴	۶۷۳،۳۱۷	۳۰
۲	۱۱	۴۵،۸۵۵	۳۲
۳	۶۶	۴۸۱،۸۰۸	۲۶
۴	۴۷	۱۵۹،۳۰۰	۲۵
۵	۲۰	۳۴۹،۶۱۸	۳۴
۶	۲۵	۳۶۱،۷۳۹	۴۱
۷	۱۳	۶۶،۵۶۶	۱۸
۸	۵	۳،۵۰۵	۱۵
۹	۱۲	۲۶،۰۶۶	۱۷
۱۰	۱۶	۸،۰۹۳	۱۵
۱۱	۱۵	۱۰،۲۴۹	۱۴
۱۲	۹	۸،۳۴۸	۱۴
۱۳	۵	۳،۳۰۲	۳۶
۱۴	۱۲	۹،۷۲۴	۱۳
۱۵	۱۰	۷۱،۲۶۲	۱۶
۱۶	۲	۲،۰۲۵	۱۹
۱۷	۸	۶۶،۰۳۹	۱۴
۱۸	۱۰	۱۰،۸۴۸	۱۴
۱۹	۷	۷،۸۷۲	۱۴
۲۰	۱۲	۲۰۲،۶۴۳	۲۱
۲۱	۶	۳،۰۴۶	۱۴
۲۲	۱۴	۱۰۶،۱۴۱	۲۹
جمع	۳۷۹	۲،۶۷۷،۳۶۶	

عملکرد واحد کنترل مضاعف پروژه‌های ساختمانی مناطق در سال ۸۴

پرونده‌های مختومه شده		
منطقه	تعداد	متراژ (هزارمترمربع)
۱	۱۱	۵۸،۴۶۷
۲	۵	۱۱،۸۸۹
۳	۶	۶،۱۱۸
۴	۱۶	۱۹،۷۷۷
۵	۳	۴۱،۳۲۸
۶	۱۲	۲۱،۸۶۷
۷	۹	۴،۷۲۲
۸	۳	۲،۲۷۶
۹	۹	۲۰،۱۷۵
۱۰	۱۱	۵،۹۳۰
۱۱	۸	۵،۷۴۰
۱۲	۲	۸۵۹
۱۳	۴	۳،۳۰۲
۱۴	۵	۶،۶۸۳
۱۵	۵	۴،۸۴۰
۱۶	۰	۰
۱۷	۴	۱،۳۴۸
۱۸	۶	۲،۰۲۰
۱۹	۵	۷،۱۸۹
۲۰	۱۰	۱۹۴،۳۴۵
۲۱	۲	۶۸۰
۲۲	۰	۰
جمع	۱۳۶	۴۱۹،۵۵۵



استعلام‌هاي فني مناطق از اداره كل شهرسازي و معماري در سال ۸۴

تعداد	منطقه	تعداد	منطقه
۴	۱۲	۱۷	۱
۶	۱۳	۱۳	۲
۸	۱۴	۱۵	۳
۱	۱۵	۸	۴
۳	۱۶	۱۰	۵
۱	۱۷	۱۱	۶
۱	۱۸	۹	۷
۳	۱۹	۳	۸
۱	۲۰	۵	۹
۰	۲۱	۱	۱۰
۱	۲۲	۲	۱۱

عملکرد شوراهای امور مهندسين ناظر در سال ۸۴

تعداد	عنوان
۱۹۹	مازاد بر سهمیه بالای ۵۰۰۰ متر
۲۵۷	ماده صد
۳۴	عدم دسترسي
۳۴	لغو امضا
۲۲۳	رفع تعرض بدلیل عملکرد موجه مهندسی
۲۲	متفرقه
۵۲۸	جمع آمار مطرح شده در شورا
۲۴۷	کمیسیون داخلی
۷۷۵	جمع آمار مطرح شده در شورا و کمیسیون داخلی

آمار عملکرد شوراهای کنترل مضاعف در سال ۸۴

منطقه	تعداد جلسه شورای اجرا	تعداد جلسه شورای محاسبات	تعداد جلسه شورای انرژی	کنترل عملکرد مشاورین
۱	۰	۱۷	۰	۰
۲	۱	۲	۰	۰
۳	۵	۱۲	۰	۰
۴	۴	۸	۰	۰
۵	۰	۱	۰	۰
۶	۰	۱۷	۰	۰
۷	۳	۹	۰	۰
۸	۰	۲	۰	۰
۹	۱	۲	۰	۰
۱۰	۲	۲	۰	۰
۱۱	۰	۳	۰	۰
۱۲	۰	۷	۰	۰
۱۳	۰	۰	۰	۰
۱۴	۰	۳	۰	۰
۱۵	۱	۰	۰	۰
۱۶	۰	۱	۰	۰
۱۷	۰	۰	۰	۰
۱۸	۰	۱	۰	۰
۱۹	۱	۳	۰	۰
۲۰	۰	۶	۰	۰
۲۱	۰	۳	۰	۰
۲۲	۲	۶	۰	۰
جمع	۲۰	۱۰۵	۰	۰



اداره کل برنامه ریزی و طرح های شهرسازی

موضوع	معاونت فنی و اجرایی							
	کارشناسی يك	کارشناسی دو	کمیسیون رسیدگی به طرحها	آلتیه	بایگانی فنی	طرح اجرایی	طرحهای تفصیلی و موردی	طراحی شهری
مکاتبات صورت گرفته در خصوص پروژه های طرح تفصیلی	-	-	-	۸۴	-	-	۲۹۰	۱۴۳
مکاتبات صورت گرفته در خصوص پروژه های طراحی شهری	-	-	-	-	-	-	۱۰۶	۱۶۷
تقاضای احداث جایگاه سوخت رسانی	-	-	-	-	-	-	-	۱۲
پرونده های کارشناسی موردی	۶۶۷	۲۸۰	-	۱۳۸	۱۸۹	-	۱۲۱۶	۱۵۴
بررسی طرح های اجرایی	۹۵	۳۷	-	-	-	۷۶۱	۴۰	۱۵۰
راهبری و نظارت پروژه های منعقد یا در دستور کار	-	-	-	-	-	-	۸۲	۱۴۵
امکان سنجی طرحها و قراردادهای پیشنهادی	-	-	-	-	-	-	۳۹	۱۵۰
برگزاری سمینارها و همایشها	-	-	-	-	-	-	۲۰۰	۲۰۰
بررسی پرونده های پلاک ثبتی	۱۸	۴۰	-	-	-	-	۲۱	۴۷
تهیه و بازنگری طرح های تفصیلی موضوعی، موضوعی	۴۸۸	۲۲۰	-	-	-	-	۲۴۲	۱۲۸
بازدید از پروژه ها، گذر ها، املاک و تهیه عکس و گزارش	۲۸۰	۲۴۵	-	-	-	-	۱۵	۱۰
انطباق و کنترل طرح های تفصیلی بر روی نقشه های پرواز سال ۷۴	-	-	-	۲۲	-	-	۲۰۰	۱۵۲
راهبری و نظارت پروژه های طراحی شهری	-	-	-	-	-	-	۱۴	۱۵۳
پشتیبانی و پاسخگویی به مناطق، ارگان ها، سازمان ها و مشاوران طرف قرارداد	-	-	-	-	۲۸۳	-	-	-
تهیه اوزالید طرح اجرایی و نقشه ۱/۲۰۰۰ طرح تفصیلی و تنظیم صورتجلسات	-	-	-	۱۰	-	۱۰۶	-	-
طرحهای ارسالی به شورای اسلامی شهر و کمیسیون ماده پنج جهت تصویب	-	-	-	-	-	-	۷۱	۱۲۸
اصلاح و هماهنگی و ترمیم طرح های اجرایی و نقشه های متفرقه	-	-	-	۴۳۸	-	-	-	-
انعکاس صورتجلسات (داخلی مناطق، کمیسیون ماده پنج و کمیسیون رسیدگی به طرحها و ...)	-	-	-	۱۱۸	-	-	-	-
تهیه طرح های تصویبی	-	-	۱۰	-	-	-	-	-
پرونده های مطرح شده در کمیسیون رسیدگی به طرحها	-	-	۷۳	-	-	-	-	-
جمع پرونده های بررسی شده	۱،۵۴۸	۸۲۲	۸۳	۸۱۰	۴۷۲	۸۶۷	۲،۵۳۶	۱،۷۲۷



کمسیون ماده صد

آمار تخلفات بررسی شده کمسیون ماده صد در سال ۸۴

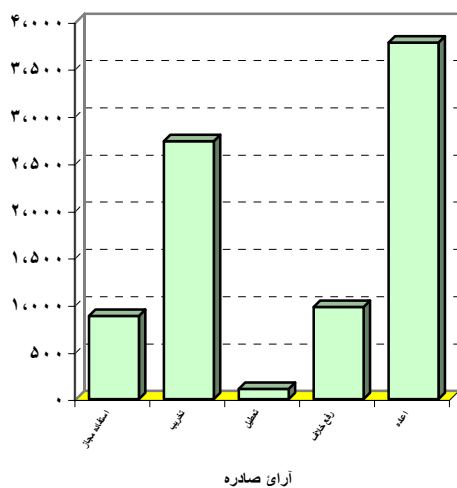
منطقه	در حد تراکم مسکونی		مازاد بر تراکم مسکونی		کسر پارکینگ		تغییر کاربری		تجاری، اداری، صنعتی	
	تعداد	مترائز = مترمربع	تعداد	مترائز = مترمربع	تعداد	واحد	تعداد	مترائز = مترمربع	تعداد	مترائز = مترمربع
۱	۱۸۶	۴۹,۴۵۳	۴۱۴	۱۲۷,۸۲۳	۳۰۶	۱۶۱	۱۳۹	۳۴,۷۸۰	۴	۱۰۶
۲	۱۴۹	۲۴,۴۹۴	۳۰۸	۴۵,۹۴۰	۴۳۲	۲۸۶	۳۶۱	۷۴,۷۹۶	۱۳	۲,۵۹۳
۳	۱۰۱	۱۳,۸۸۰	۲۳۴	۲۶,۷۵۸	۵۰۲	۱۸۵	۵۳۶	۱۳۸,۷۵۲	۲۰	۸۶۱
۴	۲۶۹	۳۰,۹۴۴	۴۲۶	۲۵,۵۱۰	۴۹۹	۲۹۶	۴۰۶	۶۵,۵۰۳	۲۱	۲,۷۹۹
۵	۱۱۶	۹,۷۹۷	۱۲۵	۱۰,۰۳۰	۱۸۷	۱۰۷	۱۴۲	۲۱,۴۳۰	۴	۱۶۵
۶	۳۰	۱,۱۴۷	۹۸	۶,۷۳۱	۴۵۷	۲۴۲	۵۵۸	۱۶۹,۰۰۸۶	۱۲	۹۹۷
۷	۴۷	۱,۱۸۴	۲۳۰	۱۱,۹۱۷	۴۲۱	۱۲۶	۴۴۱	۹۵,۰۱۵	۱۱	۴۴۹
۸	۱۰۹	۳,۱۸۵	۳۲۲	۱۰,۶۵۳	۳۱۰	۹۰	۲۳۴	۳۰,۴۳۰	۷	۱۷۲
۹	۳۵	۱,۸۵۶	۹۰	۴,۰۵۳	۸۴	۲۵	۷۱	۴,۴۹۵	۹	۳۱۵
۱۰	۷۹	۱,۱۶۱	۲۶۰	۶,۵۲۳	۲۷۷	۹۶	۱۹۳	۹,۲۶۴	۱۳	۱۷۸
۱۱	۴۷	۶۵۲	۱۶۱	۶,۱۵۹	۴۷۴	۹۶	۵۲۷	۷,۰۵۴۸	۲۸	۹۳۶
۱۲	۸۲	۲,۸۹۱	۱۷۹	۸,۱۶۳	۴۳۹	۲۹۹	۵۷۲	۷۸,۲۸۷	۳۱	۴,۴۴۸
۱۳	۳۵	۱,۶۷۰	۱۴۶	۵,۵۶۰	۱۵۵	۵۹	۱۴۵	۱۹,۵۶۱	۱۱	۲۹۳
۱۴	۳۵	۱,۸۴۰	۱۵۳	۷,۲۸۴	۱۶۱	۶۳	۱۱۵	۷,۸۱۴	۷	۳۳۲
۱۵	۱۸۶	۱۳,۷۴۴	۳۹۵	۲۱,۸۳۲	۷۷۰	۱۴۹	۴۰۴	۳۵,۸۶۹	۱۰	۲۶۷
۱۶	۱۱۳	۳,۴۷۶	۳۵۸	۱۴,۶۹۷	۳۱۴	۱۲۷	۱۸۱	۱,۰۸۱۱	۳	۱۲
۱۷	۱۰۳	۷,۵۱۶	۲۹۵	۱۷,۵۷۲	۲۵۵	۹۶	۲۳۳	۱۹,۸۰۶	۲۴	۲,۳۱۱
۱۸	۲۵۷	۲۲,۳۶۲	۴۵۰	۲۶,۳۶۴	۷۲۰	۳۸۱	۶۳۱	۸۹,۸۲۳	۲۸	۵,۹۱۵
۱۹	۲۷۹	۱۴,۶۲۸	۷۹۰	۴۶,۰۰۷	۷۱۷	۳۳۸	۴۷۴	۲۴,۰۵۵	۱۳	۲۸۶
۲۰	۱۲۶	۸,۱۴۴	۲۶۲	۱۰,۵۷۲	۲۰۳	۱۰۴	۸۳	۱۸,۵۳۳	۲	۱۷
۲۱	۱۱	۱,۱۲۱	۴۴	۹,۴۵۶	۶۵	۳۸	۴۴	۱۸,۱۴۵	۱۵	۵۵,۶۵۲
۲۲	۱۱۴	۷,۹۴۰	۲۵۱	۱۸,۵۹۵	۲۶۹	۶۵	۱۳۰	۲۴,۰۰۲	۵	۷۹
جمع	۲,۵۰۹	۲۲۳,۰۸۶	۵,۹۹۱	۴۶۸,۱۹۹	۸,۰۱۷	۳,۴۲۸	۶,۶۲۰	۱,۰۰۶۰,۸۰۵	۲۹۱	۷۹,۱۸۲



آمار تعداد پرونده های ارجاعی و آرا صادره در کمیسیون های دهگانه ماده صد در سال ۸۴

کمیسیون	تعداد پرونده های ارجاعی	تعداد آرا صادره
۱	۱,۶۳۶	۱,۵۶۳
۲	۱,۸۳۸	۱,۷۱۲
۳	۱,۴۷۲	۱,۳۳۶
۴	۱,۶۲۴	۱,۶۷۰
۵	۱,۷۱۸	۱,۶۳۵
۶	۱,۹۲۳	۱,۸۸۹
۷	۱,۷۷۵	۱,۷۵۳
۸	۱,۷۱۱	۱,۶۶۰
۹	۱,۷۲۴	۱,۶۵۲
۱۰	۱,۵۵۴	۱,۵۲۰
جمع	۱۶,۹۷۵	۱۶,۳۹۰

تعداد آرای صادره به تفکیک نوع رای



آمار آرا صادره در کمیسیون های دهگانه ماده صد در سال ۸۴ (مترائ= مترمربع)

منطقه	استفاده مجاز		تخریب		تعطیل		رفع خلاف		اعاده	
	تعداد	مترائ	تعداد	مترائ	تعداد	مترائ	تعداد	مترائ	تعداد	مترائ
۱	۶۴	۵,۶۵۹	۱۱۹	۸۷,۴۶۰	۳	۱۶۶	۶۰	۲,۱۶۲	۶۶	۱۴,۵۱۹
۲	۶۱	۴,۰۹۳	۹۲	۳۰,۳۹۲	۶	۵۳۹	۶۴	۵,۴۵۲	۲۴۲	۵۸,۳۹۲
۳	۵۹	۴,۶۵۸	۱۳۷	۱۱,۹۴۲	۹	۳,۸۴۲	۷۶	۵,۹۹۶	۳۵۶	۱۱۲,۷۰۷
۴	۷۸	۳,۸۸۸	۲۰۵	۲۵,۰۳۱	۱۱	۲۹۲	۶۴	۲,۴۶۸	۱۹۲	۳۹,۱۹۷
۵	۳۱	۲,۶۲۶	۵۹	۳,۸۶۹	۴	۴۷۷	۲۱	۲۱۱	۸۶	۱۶,۶۸۴
۶	۳۸	۲,۱۰۳	۵۸	۳,۹۳۰	۳	۴۹۳	۵۲	۱,۰۸۸	۴۰۹	۱۵۱,۴۴۰
۷	۷۵	۶,۸۹۹	۶۱	۴,۵۵۶	۳	۳۱۳	۶۷	۶۹۰	۳۰۴	۸۰,۸۲۸
۸	۴۴	۱,۳۱۴	۸۰	۲,۰۷۷	۲	۰	۴۳	۴۰۸	۱۳۶	۲۵,۲۸۳
۹	۱۰	۳۹۸	۳۳	۱,۲۱۹			۲۷	۱,۱۷۹	۲۸	۱,۴۳۰
۱۰	۴۲	۸۱۹	۶۱	۱,۴۶۸	۳	۶	۳۶	۵۱۶	۹۵	۶,۰۷۷
۱۱	۴۲	۱,۲۴۷	۷۳	۳,۰۰۲	۱	۱۰۹	۵۳	۱,۱۲۹	۳۲۸	۵۵,۳۵۲
۱۲	۴۱	۱,۸۲۷	۱۰۵	۶,۱۸۴	۱۱	۱,۳۹۴	۴۹	۱,۳۰۵	۲۹۴	۵۲,۶۲۷
۱۳	۱۵	۱,۰۰۴	۲۰۷	۲۲,۸۰۵			۲۳	۲۸۸	۵۹	۴,۸۴۱
۱۴	۳۳	۱,۶۰۴	۴۰	۱,۹۶۳	۱	۱۹۷	۱۳	۱,۰۲۸	۵۳	۴,۲۷۵
۱۵	۵۲	۱,۷۳۹	۴۲۷	۵۱,۱۸۳	۱۳	۱,۲۵۸	۶۵	۴,۳۹۷	۲۱۰	۱۳,۶۲۶
۱۶	۳۲	۱,۲۳۵	۱۰۰	۴,۴۱۱	۱	۱۷	۳۲	۴۱۰	۱۰۱	۵,۹۱۵
۱۷	۱۳	۲۸۴	۷۹	۵,۰۸۴	۶	۱,۴۵۱	۲۰	۲۳۷	۱۰۶	۸,۷۵۰
۱۸	۲۶	۵,۷۶۸	۳۴۵	۵۲,۶۴۹	۱۹	۱,۳۸۴	۶۷	۴,۰۴۸	۲۸۷	۳۷,۵۶۴
۱۹	۳۲	۷۰۹	۲۳۸	۳۰,۹۴۳	۱۰	۷۷۹	۵۴	۹۷۲	۲۹۱	۱۴,۰۸۴
۲۰	۲۰	۵۹۲	۱۰۱	۱۲,۱۸۵	۱	۹۶۵	۲۴	۱,۰۰۶	۴۱	۷,۲۷۳
۲۱	۶	۲۱۰	۲۶	۵,۰۶۳۳	۲	۲,۶۷۸	۱۱	۳,۶۵۹	۱۸	۵,۲۸۶
۲۲	۶۶	۳,۵۰۹	۸۸	۲,۰۰۰۹۵	۲	۴۶	۵۴	۷۰۳	۷۱	۴,۹۸۲
جمع	۸۸۰	۵۲,۱۸۳	۴۳۳,۰۸۱	۲,۷۳۴	۱۱۱	۱۶,۴۰۵	۹۷۵	۳۹,۳۵۲	۳,۷۷۳	۷۲۱,۱۳۳



معاونت هماهنگی و برنامه ریزی



Annual Report
Tehran Municipality



اداره کل برنامه و بودجه

آمار مقایسه ای بودجه شهرداری تهران در سال های ۶۹ الی ۸۴ (ارقام به میلیارد ریال)

سال	بودجه مصوب			بودجه کل شهرداری
	جاری	در صداژ کل	عمرانی	
۶۹	۶۲	۳۷	۱۰۶	۱۶۷
۷۰	۱۱۳	۳۷	۱۹۴	۳۰۷
۷۱	۱۶۹	۳۴	۳۳۱	۵۰۰
۷۲	۱۹۶	۳۲	۴۱۴	۶۱۰
۷۳	۲۴۰	۳۳	۴۹۳	۷۳۳
۷۴	۴۶۶	۳۵	۸۶۹	۱,۳۳۵
۷۵	۵۸۳	۲۴	۱,۸۴۳	۲,۴۲۶
۷۶	۷۵۵	۳۵	۱,۴۲۱	۲,۱۷۶
۷۷	۷۱۸	۴۴	۹۱۶	۱,۶۳۳
۷۸	۹۸۹	۳۸	۱,۶۰۱	۲,۵۹۰
۷۹	۱,۳۲۴	۲۸	۳,۳۴۶	۴,۶۷۰
۸۰	۲,۲۵۳	۳۸	۳,۶۷۱	۵,۹۲۴
۸۱	۲,۴۲۰	۳۸	۳,۸۸۰	۶,۳۰۰
۸۲	۳,۲۷۲	۳۴	۶,۲۴۶	۹,۵۱۸
۸۳	۴,۷۹۰	۳۵	۸,۸۷۴	۱۳,۶۶۴
۸۴	۵,۵۷۱	۳۸	۹,۱۳۶	۱۴,۷۰۷

آمار مقایسه ای اعتبارات و هزینه های جاری در سال های ۸۳-۸۴ (ارقام به میلیارد ریال)

کد	عنوان برنامه	هزینه های ۸۳	اعتبار ۸۳	سهم از کل هزینه ها	هزینه های ۸۴	اعتبار ۸۴	سهم از کل هزینه ها	درصد تغییرات
۱۰۱۰۰	خدمات اداری	۱,۹۶۴	۲,۲۷۸	۴۶	۲,۰۲۵	۲,۱۴۷	۳	
۱۰۲۰۰	در آمد ، نوسازی	۳۷	۳۹	۱	۳۸	۳۸	۱	
۲۰۱۰۰	رفت و روب و نظافت شهر	۷۵۶	۷۷۹	۱۸	۹۱۴	۹۱۵	۲۱	
۲۰۲۰۰	نگهداری و بهبود محیط شهری	۴۶۳	۴۸۵	۱۱	۵۲۱	۵۲۲	۱۲	
۲۰۳۰۰	امور آتش نشانی	۱۱۰	۱۱۰	۳	۲۰۰	۲۰۰	۸۲	
۲۰۴۰۰	بهبود ترافیک شهری	۸۶۵	۱,۰۰۸	۲۰	۱,۳۴۹	۱,۵۸۷	۵۶	
۲۰۶۰۰	برنامه خدمات اجتماعی	۰	۰	۰	۶۸	۶۹	۸	
۲۰۸۰۰	شهر سازی و نظارت بر توسعه شهر	۸۷	۹۱	۲	۹۴	۹۴	۸	
	جمع	۴,۲۸۲	۴,۷۹۰	۱۰۰	۵,۲۰۹	۵,۵۷۱	۲۲	



آمار مقایسه ای هزینه های عمرانی بر اساس هدف در سال های ۸۴-۸۳ (ارقام به میلیاردریال)

کد	عنوان برنامه	تعداد پروژه ۸۳	هزینه ۸۳	درصد از کل	تعداد پروژه ۸۴	هزینه ۸۴	درصد از کل	اعتبار ۸۴	درصد تغییر
۱	هدف شهر پاک	۱۵۳	۲۳۶	۴	۱۵۳	۴۷۳	۵/۹۰	۶۱۲	۱۰۰
۱/۱	طرح جامع کنترل آلودگی هوا	۳	۹	۰/۱۶	۳	۱۱	۰/۱۴	۱۱	۲۲
۱/۳	طرح جامع مدیریت مواد زاید جامد و پسماندها	۱۸	۶۷	۱/۱۷	۱۷	۱۷۳	۲/۱۶	۲۸۴	۱۵۸
۱/۴	طرح کنترل آلودگی انهار	۱۳۲	۱۶۰	۲/۷۸	۱۳۳	۲۸۹	۳/۶۰	۳۱۷	۸۱
۲	هدف شهر روان	۵۸۱	۳،۸۷۷	۶۷/۴۷	۶۲۵	۵،۱۸۱	۶۴/۵۹	۵،۳۴۵	۳۴
۲/۱	طرح بهبود وضعیت شبکه بزرگراهی و معابر شهری	۵۰۸	۳،۴۸۶	۶۰/۶۶	۵۶۰	۴،۹۹۲	۶۲/۲۴	۵،۰۴۸	۴۳
۲/۲	طرح بهبود تسهیلات حمل و نقل همگانی	۲۳	۲۹۳	۵/۱۰	۲۳	۱۲۵	۱/۵۶	۱۹۲	-۵۷
۲/۳	طرح ارتقاء فرهنگ ترافیک از طریق پژوهش و آموزش	۲	۰/۴	۰/۰۱	۴	۲	۰/۰۲	۲	۴۰۰
۲/۵	طرح مدیریت و کنترل سیستم حمل و نقل و ترافیک	۴۶	۹۶	۱/۶۷	۳۵	۵۸	۰/۷۲	۷۸	-۴۰
۲/۶	طرح ساماندهی حمل و نقل کالا و پایانه ها	۲	۲	۰/۰۳	۳	۴	۰/۰۵	۲۵	۱۰۰
۳	هدف شهر سبز	۲۱۹	۷۱۷	۱۲/۴۸	۱۵۹	۹۵۰	۱۱/۸۴	۹۷۶	۳۲
۳/۱	طرح تامین آب خام مورد نیاز فضاهای سبز شهر	۲۵	۳۲	۰/۵۶	۲۴	۸۱	۱/۰۱	۸۲	۱۵۳
۳/۲	طرح تکمیل و توسعه کمربندی فضای سبز و تملک اراضی	۱۹۴	۶۸۵	۱۱/۹۲	۱۳۵	۸۶۹	۱۰/۸۳	۸۹۴	۲۷
۳/۵	طرح اصول و ضوابط طراحی فضاهای باز و سبز شهری	۰	۰	۰/۰۰	۰	۰	۰/۰۰	۰	۰
۴	هدف شهر با فرهنگ غنی	۱۸۲	۲۹۴	۵/۱۲	۱۲۰	۳۴۱	۴/۲۵	۷۲۴	۱۶
۴/۱	طرح توسعه مراکز فعالیت های مذهبی و اجتماعی	۲۸	۸۱	۱/۴۱	۸	۴۵	۰/۵۶	۱۲۴	-۴۴
۴/۲	طرح توسعه مراکز و فعالیت های فرهنگی	۱۵	۳۱	۰/۵۴	۱۷	۴۵	۰/۵۶	۷۳	۴۵
۴/۳	طرح توسعه مراکز و فعالیت های ورزشی	۱۰۳	۱۷۲	۲/۹۹	۸۶	۲۳۷	۲/۹۵	۴۹۱	۳۸
۴/۴	طرح توسعه مراکز و فعالیت های علمی و آموزشی	۳۵	۱۰	۰/۱۷	۹	۱۴	۰/۱۷	۳۶	۴۰
۴/۶	طرح بهبود کمی و کیفی اطلاع رسانی	۱	۰/۰۴	۰/۰۰	۰	۰	۰/۰۰	۰	-۱۰۰
۵	هدف شهر پویا	۶۳	۱۵۴	۲/۶۸	۷۰	۲۳۶	۲/۹۴	۳۶۱	۵۳
۵/۲	طرح پویایی اداری شهرداری	۶۳	۱۵۴	۲/۶۸	۷۰	۲۳۶	۲/۹۴	۳۶۱	۵۳
۶	هدف شهر با بافت مطلوب	۱۵۵	۴۶۸	۸/۱۵	۱۸۷	۸۴۰	۱۰/۴۷	۱،۱۱۸	۷۹
۶/۱	طرح حجمی و سازمان فضایی	۱۲	۲۵	۰/۴۴	۱۱	۴۵	۰/۵۶	۶۲	۸۰
۶/۲	طرح ساماندهی توزیع فضاهای خدماتی و زیر ساختمانی	۸۹	۳۶۵	۶/۳۵	۱۲۵	۶۱۳	۷/۶۴	۸۵۴	۶۸
۶/۳	طرح ساماندهی بافت های فرسوده و کهن	۳۶	۴۴	۰/۷۷	۳۹	۱۴۴	۱/۸۰	۱۵۶	۲۲۷
۶/۵	طرح سیاست گذاری و ساماندهی حریم و حوزه استحفاظی	۱۷	۳۴	۰/۵۹	۱۲	۳۸	۰/۴۷	۴۶	۱۲
۶/۶	ایجاد پایگاه آمایش داده های شهر تهران	۱	۰/۰۶	۰/۰۰	۰	۰	۰/۰۰	۰	-۱۰۰
	جمع	۱،۳۵۲	۵،۷۴۷	۱۰۰	۱،۳۱۴	۸،۰۲۱	۱۰۰	۹،۱۳۶	۴۰



آمار تعداد، هزینه و اعتبارات نهایی پروژه های عمرانی به تفکیک برنامه و هدف در سال ۸۴ (مبالغ به میلیارد ریال)

کد برنامه	عنوان برنامه	شهر پاک			شهر روان			شهر سبز			شهر با فرهنگ غنی			شهر پویا			شهر با فرهنگ غنی			جمع کل		
		تعداد	هزینه	اعتبار	تعداد	هزینه	اعتبار	تعداد	هزینه	اعتبار	تعداد	هزینه	اعتبار	تعداد	هزینه	اعتبار	تعداد	هزینه	اعتبار	تعداد	هزینه	
۳۱۰۰۰	برنامه ریزی توسعه شهری	۰	۰	۰	۱۲۳	۲۰,۰۸۷	۲,۱۰۱	۳۰	۴۳۱	۴۳۸	۴	۴	۴	۲۷	۱۲۹	۲۵۱	۴۴	۳۷۸	۳۹۷	۲۲۸	۳۰,۲۹	۳,۱۹۱
۳۲۰۰۰	برنامه ایجاد و توسعه تاسیسات فاضلاب شهری	۶۷	۱۵۶	۱۷۶	۰	۰	۰	۰	۰	۰	۰	۰	۰	۰	۰	۰	۰	۰	۰	۶۷	۱۵۶	۱۷۶
۳۳۰۰۰	برنامه بهبود عبور و مرور شهرها	۳	۱۱	۱۱	۴۹۵	۲,۱۳۸	۲,۲۳۵	۰	۰	۰	۰	۰	۰	۰	۰	۰	۲۲	۱۱۰	۱۱۱	۵۲۰	۲,۲۵۹	۲,۳۵۷
۳۵۰۰۰	برنامه ایجاد تاسیسات حفاظتی شهرها	۶۶	۱۳۳	۱۴۱	۰	۰	۰	۰	۰	۰	۰	۰	۰	۰	۰	۰	۲۷	۹۹	۲۳۱	۹۳	۲۳۲	۳۷۲
۳۶۰۰۰	برنامه بهبود محیط شهری	۱۶	۱۶۸	۲۷۹	۰	۰	۰	۱۲۹	۵۱۹	۵۳۸	۰	۰	۰	۰	۰	۰	۰	۰	۰	۱۴۵	۶۸۷	۸۱۷
۳۷۰۰۰	برنامه ایجاد سایر تاسیسات و تسهیلات شهری	۱	۵	۵	۳	۴	۲۵	۰	۰	۰	۴	۱۰	۲۱	۴۳	۱۰۷	۱۱۰	۹۴	۲۵۲	۳۷۸	۱۴۵	۳۷۸	۵۳۹
۳۸۰۰۰	برنامه ایجاد اماکن و فضا های ورزشی ، تفریحی	۰	۰	۰	۰	۰	۰	۰	۰	۰	۰	۰	۰	۰	۰	۰	۰	۰	۰	۱۱۲	۳۲۷	۶۹۹
۳۹۰۰۰	برنامه هزینه های متفرقه و دیون عمرانی	۰	۰	۰	۴	۹۵۳	۹۸۴	۰	۰	۰	۰	۰	۰	۰	۰	۰	۰	۰	۰	۴	۹۵۳	۹۸۴
	جمع کل	۱۵۳	۴۷۳	۶۱۲	۶۲۵	۵,۱۸۲	۵,۳۴۵	۱۵۹	۹۵۰	۹۷۶	۱۲۰	۳۴۱	۷۲۴	۷۰	۲۳۶	۳۶۱	۱۸۷	۸۳۹	۱,۱۱۷	۱,۰۳۱۴	۸۰,۰۲۱	۹,۱۳۵



آمار مقایسه ای تعداد و هزینه های نهایی پروژه های عمرانی بر اساس برنامه در سال های ۸۴-۸۳ (ارقام به میلیارد ریال)

ردیف اعتباری	عنوان برنامه	تعداد پروژه ۸۳	هزینه ۸۳	درصدازکل	تعداد پروژه ۸۴	هزینه ۸۴	درصدازکل	درصدتغییر
۳۱۰۰۰	برنامه ریزی توسعه شهری	۱۷۱	۱،۹۳۱	۲۴/۰۸	۲۲۸	۳،۰۲۹	۳۷/۷۶	۵۶/۸۲
۳۱۱۰۰	طرح تهیه و تصویب طرح های جامع و هادی	۱۳	۳۳	۰/۴۱	۱۳	۵۷	۰/۷۱	۷۴/۵۹
۳۱۲۰۰	طرح تملک اراضی و املاک	۱۴۶	۱،۸۶۷	۲۳/۲۸	۱۹۲	۲،۸۵۴	۳۵/۵۸	۵۲/۸۴
۳۱۳۰۰	طرح مطالعاتی جهت بررسی مسائل شهری	۱۲	۳۲	۰/۳۹	۲۳	۱۱۸	۱/۴۷	۲۷۴/۵۹
۳۲۰۰۰	برنامه ایجاد و توسعه تاسیسات فاضلاب شهری	۶۶	۸۲	۱/۰۳	۶۷	۱۵۶	۱/۹۴	۸۹/۳۱
۳۲۱۰۰	طرح ایجاد تولید و تجهیزات شبکه فاضلاب شهری	۶۶	۸۲	۱/۰۳	۶۷	۱۵۶	۱/۹۴	۸۹/۳۱
۳۳۰۰۰	برنامه بهبود عبور و مرور شهرها	۵۰۹	۱،۹۱۲	۲۳/۸۳	۵۲۰	۲،۲۵۹	۲۸/۱۶	۱۸/۱۷
۳۳۱۰۰	طرح احداث و ترمیم خیابانها و معابر	۲۴۸	۱،۳۵۱	۱۶/۸۴	۲۵۵	۱،۸۴۴	۲۲/۹۹	۳۶/۵۱
۳۳۲۰۰	طرح بهبود ترافیک مناطق	۲۲۱	۲۱۲	۲/۶۵	۲۳۸	۲۷۰	۳/۳۷	۲۷/۱۹
۳۳۳۰۰	طرح احداث و تکمیل پارکینگ های عمومی	۱۸	۵۶	۰/۷۰	۵	۲۰	۰/۲۵	۶۴/۲۷
۳۳۴۰۰	طرح کمک عمرانی به شرکت واحد	۲۲	۲۹۲	۳/۶۵	۲۲	۱۲۵	۱/۵۶	۵۷/۲۶
۳۵۰۰۰	برنامه ایجاد تاسیسات حفاظتی شهرها	۹۹	۱۳۲	۱/۶۵	۹۳	۲۳۲	۲/۸۹	۷۵/۳۶
۳۵۱۰۰	طرح احداث و تکمیل تجهیزات آتش نشانی	۳۰	۱۶	۰/۲۰	۱۹	۲۰	۰/۲۵	۲۳/۸۸
۳۵۲۰۰	طرح خرید ماشین آلات و تجهیزات آتش نشانی	۳	۳۹	۰/۴۸	۸	۷۹	۰/۹۸	۱۰۴/۹۱
۳۵۳۰۰	طرح احداث سیل بند و سیل برگردان	۶۶	۷۸	۰/۹۷	۶۶	۱۳۳	۱/۶۶	۷۱/۳۹
۳۶۰۰۰	برنامه بهبود محیط شهری	۲۰۴	۴۸۴	۶/۰۴	۱۴۵	۶۸۷	۸/۵۶	۴۱/۸۲
۳۶۱۰۰	طرح احداث و تکمیل پارک	۱۸۸	۴۲۲	۵/۲۶	۱۲۹	۵۱۹	۶/۴۷	۲۲/۸۹
۳۶۲۰۰	طرح دفن و سوزاندن و تبدیل زیاله	۶	۳۵	۰/۴۳	۸	۱۴۲	۱/۷۷	۳۰۷/۹۵
۳۶۳۰۰	طرح احداث مرکز زیاله	۱۰	۲۷	۰/۳۴	۸	۲۶	۰/۳۲	
۳۷۰۰۰	برنامه ایجاد سایر تاسیسات و تسهیلات شهری	۱۲۴	۲۵۷	۳/۲۰	۱۴۵	۳۷۹	۴/۷۲	۴۷/۵۵
۳۷۱۰۰	طرح احداث و تکمیل ساختمان اداری	۴۵	۶۳	۰/۷۹	۴۴	۱۰۷	۱/۳۳	۶۸/۸۱
۳۷۲۰۰	طرح احداث و تکمیل توالت عمومی	۲۱	۱۷	۰/۲۱	۷	۵	۰/۰۶	۷۰/۵۵
۳۷۳۰۰	سایر طرح های تاسیساتی و تسهیلات شهری	۴۱	۱۴۳	۱/۷۸	۸۲	۲۲۹	۲/۸۵	۶۰/۵۱
۳۷۴۰۰	عملیات عمرانی واقع در حریم استحقاقی شهرها	۱۷	۳۴	۰/۴۲	۱۲	۳۸	۰/۴۷	۱۲/۳۳
۳۸۰۰۰	برنامه ایجاد اماکن و فضا های ورزشی ، تفریحی	۱۷۲	۲۶۹	۳/۳۵	۱۱۲	۳۲۷	۴/۰۸	۲۱/۵۰
۳۸۱۰۰	طرح ایجاد و توسعه اماکن و فضاهای ورزشی ، تفریحی	۱۵۹	۲۶۶	۳/۳۲	۱۰۵	۳۲۳	۴/۰۳	۲۱/۴۰
۳۸۲۰۰	طرح احداث کتابخانه عمومی	۱۳	۳	۰/۰۴	۷	۴	۰/۰۵	۳۰/۲۸
۳۹۰۰۰	برنامه هزینه های متفرقه و دیون عمرانی	۸	۶۸۰	۸/۴۷	۴	۹۵۳	۱۱/۸۸	۴۰/۲۴
۳۹۱۰۰	طرح هزینه های متفرقه	۸	۶۸۰	۸/۴۷	۴	۹۵۳	۱۱/۸۸	۴۰/۲۴
	جمع	۱،۳۵۳	۵،۷۴۸	۷۲	۱،۳۱۴	۸،۰۲۲	۱۰۰	۴۰



درآمد وصولی سال ۸۱ الی ۸۴ به تفکیک کد های درآمدی شهرداری (میلیاردریال)

کد درآمد	شرح درآمد	وصولی سال ۸۱	وصولی سال ۸۲	درصد تغییر ۸۱ - ۸۲	وصولی سال ۸۳	درصد تغییر ۸۲ - ۸۳	وصولی سال ۸۴	درصد تغییر ۸۳ - ۸۴
۱۰	سهیمیه شهرداری از پرداختهای وزارت کشور	۰	۰		۰		۰	
۲۰	عوارض توام با مالیات وصولی در محل	۲۱۱	۱۲۹	-۳۹	۹۲	-۲۹	۲۴۵	۱۶۵
۳۰	عوارض بر ساختمانها و اراضی	۴,۷۲۰	۷,۷۲۲	۶۴	۸,۳۰۳	۸	۹,۰۳۴	۹
۴۰	عوارض بر ارتباطات و حمل و نقل	۶۴	۸۸	۳۸	۱۶۵	۸۸	۱۹۷	۱۹
۵۰	عوارض بر پروانه های کسب، فروش و تفریحات	۲۰۸	۷۴۲	۲۵۷	۹۳۷	۲۶	۱,۰۰۰	۷
۶۰	درآمد های حاصل از فروش شهرداری و وصولی در مقابل خدمات	۳۰۱	۴۵۱	۵۰	۸۳۲	۸۵	۵۶۸	-۳۲
۷۰	درآمد تاسیسات شهرداری و جرائم و تخلفات	۱۲۷	۱۶۲	۲۸	۲۵۵	۵۷	۳۱۶	۲۴
۸۰	درآمد حاصل از وجوه و اموال شهرداری	۱۹	۱۴۲	۶۳۹	۹۹	-۳۰	۷۲	-۲۶
۹۰	کمک های بلاعوض، هدایا، وام و استفاده از موجودیهای دوره قبل	۱۷	۷۰	۳۱۰	۳۰۰	۳۳۰	۲۲۷	-۲۴
	جمع	۵,۶۶۸	۹,۵۰۶	۶۸	۱۰,۹۸۴	۱۶	۱۱,۶۶۰	۶



آمار اعتبار و هزینه های جاری و عمرانی مناطق در سالهای ۸۴-۸۳ (میلیون ریال)

کد واحد	نام واحد	جاری ۸۳		جاری ۸۴		عمرانی ۸۳		عمرانی ۸۴	
		اعتبار اصلاح شده	هزینه	اعتبار اصلاح شده	هزینه	اعتبار اصلاح شده	هزینه	اعتبار اصلاح شده	هزینه
۱	منطقه ۱	۱۰۲،۲۵۲	۹۷،۰۸۵	۱۲۰،۱۲۷	۱۲۰،۱۲۷	۱۷۳،۱۹۴	۱۵۷،۱۷۹	۲۴۷،۰۳۲	۲۲۰،۱۴۴
۲	منطقه ۲	۱۲۹،۲۰۶	۱۲۲،۲۳۶	۱۴۹،۷۷۸	۱۴۹،۷۷۸	۱۸۷،۴۵۶	۱۷۰،۰۲۴	۴۹۹،۱۳۵	۴۹۷،۳۳۴
۳	منطقه ۳	۱۲۷،۴۴۱	۱۱۸،۲۵۱	۱۱۵،۹۸۸	۱۱۵،۹۸۰	۱۶۸،۵۷۳	۱۴۱،۳۳۵	۱۴۴،۵۳۳	۱۳۷،۳۱۲
۴	منطقه ۴	۱۸۸،۶۶۵	۱۸۲،۸۲۷	۱۸۶،۹۵۳	۱۸۶،۹۵۳	۳۶۱،۳۹۹	۲۵۶،۱۰۵	۳۸۷،۴۶۷	۳۷۱،۱۵۴
۵	منطقه ۵	۱۰۸،۰۹۵	۱۰۵،۲۱۷	۱۱۳،۰۸۳	۱۱۳،۰۳۳	۲۱۰،۱۸۶	۱۵۹،۱۶۰	۵۸۳،۴۲۸	۵۷۱،۷۸۲
۶	منطقه ۶	۱۰۸،۶۳۷	۱۰۸،۶۳۷	۱۲۵،۳۵۵	۱۲۵،۳۵۵	۱۲۳،۸۳۶	۱۲۳،۷۹۵	۱۴۸،۷۸۸	۱۴۸،۷۸۳
۷	منطقه ۷	۸۹،۲۸۱	۷۸،۸۱۱	۱۰۴،۶۵۰	۱۰۴،۱۶۱	۲۵۰،۴۱۲	۲۲۵،۷۶۷	۱۹۹،۴۷۴	۱۹۷،۳۷۳
۸	منطقه ۸	۷۹،۳۹۲	۷۵،۵۳۱	۹۶،۴۴۸	۹۶،۱۶۳	۱۳۷،۶۵۳	۱۲۱،۸۰۰	۱۶۹،۷۳۶	۱۵۸،۰۲۰
۹	منطقه ۹	۶۷،۷۹۴	۵۹،۴۱۱	۵۴،۴۲۶	۵۴،۴۲۶	۱۴۰،۲۳۹	۱۲۰،۳۵۰	۹۵،۰۸۷	۸۵،۰۹۴
۱۰	منطقه ۱۰	۶۵،۸۶۳	۶۴،۵۷۸	۷۰،۲۲۴	۷۰،۲۲۴	۱۶۰،۳۷۹	۱۴۶،۶۲۸	۱۴۱،۷۰۱	۱۴۰،۱۶۶
۱۱	منطقه ۱۱	۶۸،۷۱۹	۶۳،۷۴۷	۷۴،۶۹۶	۷۴،۶۹۶	۱۲۳،۵۵۸	۸۲،۸۷۶	۱۱۸،۳۳۹	۱۱۶،۹۲۶
۱۲	منطقه ۱۲	۱۱۹،۱۰۹	۱۱۸،۲۹۸	۱۲۳،۸۴۰	۱۲۳،۸۳۴	۱۱۷،۱۰۵	۱۰۷،۰۷۳	۱۱۹،۸۷۱	۱۱۵،۴۹۵
۱۳	منطقه ۱۳	۸۵،۸۵۴	۸۳،۹۶۷	۹۱،۳۶۱	۹۱،۳۶۱	۱۴۹،۷۴۲	۱۱۴،۴۹۴	۱۴۹،۱۲۸	۱۴۶،۷۳۳
۱۴	منطقه ۱۴	۷۰،۱۱۳	۶۹،۳۹۶	۸۱،۹۳۲	۸۱،۹۳۲	۱۵۹،۹۳۴	۱۴۶،۵۰۳	۲۰۶،۴۹۰	۲۰۴،۳۱۴
۱۵	منطقه ۱۵	۱۱۴،۴۳۸	۱۱۴،۴۲۶	۱۳۹،۰۷۳	۱۳۹،۰۷۳	۱۵۲،۶۹۱	۱۵۲،۶۸۹	۱۷۸،۵۸۷	۱۷۸،۵۸۶
۱۶	منطقه ۱۶	۷۰،۸۴۳	۶۹،۴۰۶	۸۸،۱۴۸	۸۸،۱۴۸	۱۴۰،۷۸۲	۱۳۱،۵۸۰	۱۲۶،۷۶۳	۱۲۵،۰۸۳
۱۷	منطقه ۱۷	۵۹،۰۵۱	۵۷،۳۳۵	۶۱،۰۰۶	۶۱،۰۰۶	۱۷۱،۴۴۳	۱۴۶،۳۰۰	۱۵۳،۱۳۵	۱۴۷،۷۷۸
۱۸	منطقه ۱۸	۱۰۸،۲۰۱	۱۰۳،۹۹۸	۱۰۲،۶۶۷	۱۰۲،۶۶۷	۲۵۴،۳۳۲	۲۱۵،۳۴۵	۲۴۵،۳۲۳	۲۳۶،۵۵۹
۱۹	منطقه ۱۹	۸۵،۲۹۹	۸۳،۴۰۹	۹۴،۷۷۶	۹۴،۷۷۶	۱۲۶،۶۸۸	۱۲۰،۹۵۱	۱۳۵،۳۸۳	۱۳۵،۳۸۳
۲۰	منطقه ۲۰	۱۲۴،۶۳۰	۱۲۱،۳۵۵	۱۴۳،۶۲۸	۱۴۲،۹۷۸	۲۲۵،۳۶۱	۱۸۲،۹۳۲	۱۳۴،۱۹۷	۱۱۹،۹۸۶
۲۱	منطقه ۲۱	۱۵،۲۳۸	۱۲،۷۵۵	۴۵،۹۴۹	۴۵،۹۴۹	.	.	۹۴،۱۹۰	۹۲،۵۷۷
۲۲	منطقه ۲۲	۶۸،۹۹۶	۶۵،۵۷۲	۸۳،۷۵۴	۸۲،۹۷۰	۲۰۵،۱۴۱	۱۷۵،۹۸۵	۱۶۷،۱۹۵	۱۳۸،۵۹۲
	جمع	۲،۰۵۷،۱۱۶	۱،۹۷۶،۲۴۸	۲،۲۶۷،۸۶۳	۲،۲۶۵،۵۹۱	۳،۷۴۰،۱۰۴	۳،۱۹۸،۸۷۳	۴،۴۴۴،۹۸۲	۴،۲۸۵،۹۸۶



آمار اعتبار و هزینه های جاری و عمرانی واحدهای ستادی در سال ۸۴ (میلیون ریال)

عمرانی ۸۴		جاری ۸۴		نام واحد	کد واحد	عمرانی ۸۴		جاری ۸۴		نام واحد	کد واحد
اعتبار	هزینه	اعتبار	هزینه			اعتبار اصلاح شده	هزینه	اعتبار اصلاح شده	هزینه		
		۳۴,۸۱۱	۳۵,۰۳۴	اداره کل اجرائیات	۵۵	۱,۳۴۳,۱۳۱	۱,۳۹۰,۳۴۲	۳,۷۴۴	۳,۷۴۴	حوزه معاونت فنی و عمرانی	۲۳
۳۵,۴۰۹	۵۰,۲۵۰	۱,۸۸۰	۱,۸۸۰	مرکز مطالعات و برنامه ریزی شهر تهران	۵۶			۱۴,۲۱۲	۱۴,۲۱۲	اداره کل حراست	۲۴
		۱۴,۰۱۰	۱۴,۰۱۰	اداره کل مخابرات	۵۷			۱۱,۹۰۳	۱۲,۵۹۲	اداره کل امور مالی	۲۵
		۱,۴۰۱	۱,۴۰۱	هسته گزینش	۵۸			۶۳,۲۴۸	۶۳,۲۴۸	اداره کل پشتیبانی	۲۶
		۵۸۵	۵۸۵	هیات بدوی و تجدیدنظر و رسیدگی به تخلفات	۵۹			۳,۲۱۹	۳,۲۱۹	ستاد شهر سالم	۲۷
		۶,۱۵۴	۶,۱۵۴	سازمان بازرسی	۶۰			۱,۲۰۳	۱,۲۰۳	راهمنامی و رانندگی	۲۸
		۲۰۹	۲۰۹	دفتر دیجیتال	۶۱	۸۹۷	۱,۰۰۰	۷۸,۵۹۸	۷۹,۴۷۱	اداره مکرر فاع تعاون و خدمات اجتماعی	۲۹
		.	.	حوزه مشاور پزشکی شهردار تهران	۶۲			.	.	صندوق بازنشستگی	۳۰
		۴۱۷	۴۱۷	حوزه مقاومت بسیج شهرداری تهران	۶۳	۱۱,۷۸۰	۱۲,۰۳۳	۹,۷۵۵	۹,۷۹۲	اداره کل درآمد عمومی	۳۱
		۵,۲۵۴	۶,۳۷۹	اداره کل امور اینترگران	۶۴			۱۹,۲۵۲	۱۹,۲۵۲	شورای اسلامی شهر تهران	۳۲
		۵۷۱	۵۷۱	اداره کل مجامع شرکتها و سازمانها	۶۵			.	.	سازمان نوسازی شهر تهران	۳۳
		۴,۲۰۱	۴,۲۰۱	اداره کل دفتر مالی و اداری	۶۶			.	.	معاونت حقوقی و شورا و امور مجلس	۳۴
		۱,۸۶۸	۱,۸۶۸	اداره کل هماهنگی برنامه و اعتبارات	۶۷			.	.	اداره مکرر قوانین و مقررات شهرداری تهران	۳۵
		۱,۳۳۹	۱,۳۳۹	اداره کل هماهنگی مناطق و سازمانها	۶۸			۳,۵۵۰	۳,۵۵۰	اداره کل خدمات شهری	۳۶
		.	.	متفرقه	۶۹			۱,۹۹۱	۱,۹۹۱	حوزه معاونت شهرسازی و معماری	۳۷
۱,۰۶,۸۲۱	۲۲۸,۹۲۰	۵۴,۱۲۷	۵۴,۱۲۷	حوزه معاونت هماهنگی و برنامه ریزی	۷۰			۲,۸۹۱	۲,۸۹۱	دفترخانه کمیسیون ماده پنج	۳۸
۳۶,۵۳۰	۳۷,۵۶۳	۹۱,۵۲۷	۹۱,۶۴۰	حوزه معاونت اداری و مالی	۷۱			۴,۷۹۶	۴,۷۹۶	اداره مکرر برنامه ریزی و طرحهای شهرسازی	۳۹
۴۴۲,۱۹۹	۷۱۴,۰۷۷	۱۵۱,۸۹۵	۱۵۱,۸۹۵	حوزه معاونت خدمات شهری	۷۲			۵,۱۶۹	۵,۱۶۹	اداره مکرر امور اجرایی کمیسیونهای ماده صد	۴۰
۱,۰۱۴۶,۱۸۶	۱,۰۲۵۲,۹۶۳	۱,۳۰۱,۹۸۴	۱,۵۴۰,۸۲۷	حوزه معاونت حمل و نقل و ترافیک	۷۳	۱,۰۰۰	۲,۸۰۰	۴,۴۸۷	۴,۴۸۷	اداره کل شهرسازی و معماری	۴۱
		۴,۷۶۳	۴,۷۶۳	حوزه معاونت امور مناطق	۷۴	۲۲,۹۳۲	۸۶,۰۰۰	۴,۱۰۵	۴,۱۰۵	مرکز پیشگیری و مدیریت بحران شهر تهران	۴۲
۱۴۶,۹۸۵	۴۷۱,۹۰۰	۳۵۷,۰۹۲	۳۸۷,۷۳۱	حوزه معاونت امور اجتماعی و فرهنگی	۷۵			۹۵۴	۹۵۴	اداره کل هماهنگی امور اجتماعی و فرهنگی	۴۳
		۱,۹۶۹	۱,۹۶۹	حوزه مشاورین شهردار تهران	۷۶	۴۴۱,۴۲۵	۴۴۱,۴۲۵	۶,۹۲۴	۶,۹۲۴	اداره کل املاک و مستغلات	۴۴
۳,۰۷۳۵,۷۳۵	۴,۶۹۰,۱۷۵	۲,۹۴۳,۶۶۱	۳,۳۰۳,۳۷۲	جمع				۷۹۳	۷۹۳	اداره مکرر تشخیص و ایجاد منابع درآمد	۴۵
								۵۹۶,۵۰۷	۶۸۳,۶۴۳	دفتر شهردار تهران	۴۶
								۲,۹۳۹	۲,۹۳۹	اداره کل برنامه و بودجه	۴۷
								۱,۱۵۵	۱,۱۵۵	اداره کل دفتر (دفترخانه مرکزی)	۴۸
								۱۱,۸۳۴	۱۱,۸۳۴	اداره کل روابط عمومی	۴۹
								۲,۹۲۰	۲,۹۲۰	اداره کل حسابرسی	۵۰
								۲,۷۱۵	۲,۷۱۵	اداره کل تشکیلات و آموزش	۵۱
								۳۴,۰۰۳	۳۴,۰۰۳	اداره کل امور اداری	۵۲
								۶۵۶	۶۵۶	اداره کل توسعه امور اجتماعی و فرهنگی	۵۳
						۴۳۸	۹۰۰	۱۴,۰۷۸	۱۴,۰۷۸	اداره کل حقوقی	۵۴



اداره کل تشکیلات و آموزش

دوره های آموزشی شغلی غیر رایانه در مناطق ۲۲ گانه شهرداری تهران

دوره های آموزشی شغلی غیر رایانه ای بر حسب حوزه ها

نام حوزه	تعداد دوره	ساعت	نفر ساعت
امور اجتماعی و فرهنگی	۱۰	۱۹	۶۴
فنی و عمرانی	۵۹	۲۱۰	۱,۸۹۸
حمل و نقل و ترافیک	۸۹	۲۴۴	۳,۰۱۲
شهرسازی و معماری	۸۶	۱۹۲	۳,۰۱۴
مالی و اداری	۶	۳۴	۲۰۴
امور شهری و فضای سبز	۱۱	۷۴	۳۹۸
هماهنگی و برنامه ریزی	۱۳	۱۰۸	۴۴۸
امور مناطق	۱۱	۵۰	۳۵۶
جمع	۲۸۵	۹۳۱	۹,۳۹۴

دوره های آموزشی شغلی رایانه سال ۸۴

عنوان دوره	تعداد دوره	تعداد نفر	ساعت دوره	نفر ساعت
مفاهیم پایه کامپیوتر	۳۰	۶۲۴	۱۵	۹,۳۶۰
access	۹	۱۵۳	۳۰	۴,۵۹۰
auto cad	۲	۶۶	۴۰	۲,۶۴۰
excel	۱۹	۳۳۱	۳۰	۹,۹۳۰
html	۱	۸	۲۱	۱۶۸
photo shop	۴	۴۶	۲۷	۱,۰۲۴
power point	۶	۱۱۵	۲۱	۲,۴۱۵
windows ۲۰۰۰	۱	۲۲	۲۴	۵۲۸
windows xp	۴۳	۷۹۲	۳۰	۲۳,۷۶۰
word	۱۵	۲۷۵	۲۴	۶,۶۰۰
internet	۲۳	۴۱۳	۲۱	۸,۶۷۳
windows xp پیشرفته	۱	۲۱	۲۰	۴۲۰
arc view	۱	۱۶	۲۷	۴۳۲
etabs	۴	۸۳	۳۹	۳,۲۳۷
visualbasic	۱	۵	۳۰	۱۵۰
icp/ip	۱	۱۶	۲۴	۳۸۴
mcsd.net	۱	۳	۲۳۶	۷۰۸

منطقه	تعداد دوره	ساعت	نفر ساعت
منطقه ۱	۱۱۷	۲۶۵	۳,۲۴۰
منطقه ۲	۵۴	۲۳۰	۱,۴۸۴
منطقه ۳	۱۷۲	۴۹۹	۶,۵۳۳
منطقه ۴	۱۲۴	۳۶۷	۳,۷۷۲
منطقه ۵	۲۳۹	۶۵۳	۷,۶۱۹
منطقه ۶	۱۰۱	۲۰۹	۲,۸۹۷
منطقه ۷	۲۳۱	۶۷۷	۶,۶۲۷
منطقه ۸	۲۳۴	۴۱۵	۸,۰۸۲
منطقه ۹	۱۶۱	۶۱۵	۵,۱۹۱
منطقه ۱۰	۱۹۳	۵۳۸	۵,۹۳۲
منطقه ۱۱	۳۶۰	۴۷۶	۱۲,۲۹۲
منطقه ۱۲	۱۸۰	۳۰۵	۳,۲۹۹
منطقه ۱۳	۳۷۴	۴۸۸	۱۲,۴۷۲
منطقه ۱۴	۱۱۵	۲۲۴	۳,۷۰۴
منطقه ۱۵	۱۳۱	۴۶۱	۳,۹۶۵
منطقه ۱۶	۱۸۰	۳۹۲	۳,۹۴۴
منطقه ۱۷	۴۱۵	۳۸۷	۷,۸۱۰
منطقه ۱۸	۸۳	۵۰۹	۲,۴۱۸
منطقه ۱۹	۲۰۴	۵۰۴	۷,۵۷۲
منطقه ۲۰	۳۶۷	۳۵۲	۱۲,۸۴۰
منطقه ۲۱	۲۶۰	۴۰۶	۸,۰۶۷
منطقه ۲۲	۱۸۴	۴۵۳	۶,۱۴۹
جمع	۴,۴۷۹	۹,۴۲۵	۱۳۵,۹۰۹



آموزش های بلند مدت در شهرداری تهران در سال ۸۴

رشته و گرایش تحصیلی	مقطع تحصیلی	نام دانشگاه طرف قرارداد	تعداد دانشجویان (نفر)	تعداد فارغ التحصیلان (نفر)
مدیریت شهری با گرایش (خدمات شهری)	کاردانی	دانشگاه علامه طباطبائی	۱۰۰	۹۵
مدیریت اجرایی با گرایش (مدیریت شهری)	کارشناس ارشد	سازمان مدیریت صنعتی	۲۵	۲۲
حسابداری کاربردی باگرایش (امور مالی)	کاردانی	سازمان مدیریت صنعتی	۱۱۹	۱۱۷
علوم قضائی	کارشناسی	دانشکده علوم قضائی و خدمات اداری	۲۲	۲۱
مدیریت سیستم و بهره وری	کارشناسی ارشد	دانشگاه صنعتی امیرکبیر	۲۹	۱۸
عمران	کارشناسی ارشد	دانشگاه صنعتی امیرکبیر	۱۰	۷
عمران	کارشناسی	دانشگاه صنعتی امیرکبیر	۵۳	۳۵
کامپیوتر	کارشناسی	دانشگاه صنعتی امیرکبیر	۴	۳
علوم سیاسی	کارشناسی ارشد	دانشکده علوم و فنون فارابی	۱	۱
مدیریت دولتی	کارشناسی	موسسه آموزش و پژوهش سازمان مدیریت و برنامه ریزی استان تهران	۵۰	۵۰
مدیریت دولتی	کارشناسی ارشد	موسسه آموزش و پژوهش سازمان مدیریت و برنامه ریزی استان تهران	۲۴	۲۰
			۲	۱
			۴۳۹	۳۹۰



اداره کل تشخیص و ایجاد منابع درآمد

الف- اقدامات مالیاتی و اقتصادی (بررسی مسائل مالیاتی و پیگیری منابع مالی با شرکت در سمینارها و کمیسیون های اقتصادی)

- __ بررسی و پیگیری مسائل مالیاتی شرکتهای تابعه شهرداری تهران ، سازمانها و مناطقی که فعالیت اقتصادی انجام می دهند با تشکیل کار گروه مالیاتی و مشارکت مدیران کل تشخیص و ایجاد منابع درآمد، حسابرسی و اداره کل درآمد و حضور نماینده تام الاختیار سازمان امور مالیاتی کشور
- __ پیگیری تهاوتبردهی شرکت واحد اتوبوسرانی تهران و حومه به سازمان تامین اجتماعی از محل مطالبات شهرداری تهران از سازمان امور مالیاتی کشور در مذاکره با سازمان مدیریت و برنامه ریزی کشور
- __ اقدام به ایجاد مرکزیت واحد به منظور رسیدگی به امور مالیاتی شرکتهای تابعه ، سازمانها و مناطق شهرداری تهران و همچنین معرفی شماره حساب واحد از سوی سازمان امور مالیاتی کشور به منظور ایجاد یکپارچگی لازم در خصوص مسائل مالیاتی
- __ صدور بخش نامه های متعدد به کلیه سازمان ها، شرکتهای تابعه و مناطق شهرداری در خصوص آشنایی مسئولین مالی و مدیران واحدها در نحوه تنظیم اسناد مالی به منظور جلوگیری از تضییع حقوق شهرداری در نحوه رسیدگی به مسائل مالیاتی.
- __ پیگیری و شرکت در کمیسیونهای زیر بنایی و اقتصادی دولت و اخذ موافقت احداث بانک شهرداریها و اختصاص سهمیه يك سوم از مالیات بر ارزش افزوده.
- __ شرکت در جلسات کلان شهرها و ارائه اطلاعات فنی و آموزشی در زمینه توسعه مدیریت شهری
- __ پیگیری بانک شهرداریها از سوی شهرداری تهران و کلان شهرهای کشور در دولت و بانک مرکزی
- __ شرکت در کمیسیونهای مختلف مجلس شورای اسلامی و دفاع از حقوق شهرداری در قانون تجمیع عوارض و لایحه مالیات بر ارزش افزوده و اخذ تایید و تصویب کلیه کمیسیونها در این زمینه
- __ پیگیری و اقدام در جهت تامین اطلاعات و خدمات مربوط به برگزاری نمایشگاه در شهرمنامه و یمن
- __ شرکت در سمینار کلان شهرها و منابع ملی پایدار به عنوان هیئت رئیسه سمینار

ب - اقدامات برنامه ای

- __ تشکیل سی و هفت جلسه تیم سیستمها و روشها در طول سالهای ۸۴-۸۳ در زمینه شناخت موضوع سیستم در شهرداری و بررسی منابع مالی و انسانی و تکنولوژیکی مناطق ، شرح وظایف، متدولوژی و روش کار و بررسی سیستم شهرسازی مناطق و سیستم بایگانی و عدم کیفیت بودجه نویسی و اولویت بندی پروژه های عمرانی و...
- __ تهیه و تنظیم دستورالعمل برنامه پنجساله اجرایی به معاونت ها و مشاورین شهردار جهت اظهارنظر
- __ تهیه و ارسال جداول مربوطه و اهداف کلی و کیفی و کمی و همچنین سیاستها و مأموریت های هر معاونت
- __ برگزاری در جلسات کارگاه آموزشی برنامه پنجساله (مناطق ، واحدهای ستادی، ادارات کل و حوزه های معاونت)
- __ برگزاری کارگاه آموزشی برنامه پنجساله (مناطق، واحدهای ستادی، ادارات کل و حوزه های معاونت) جهت توجیه کارشناسان و نحوه تکمیل فرم ها
- __ پیگیری برنامه های پنجساله مناطق ۲۲ گانه و ادارات کل ، شرکت ها و سازمانها ، جمع بندی و تلفیق برنامه ها



مراجعه حضوری به تعدادی از مناطق و حوزه های معاونت و توجیه کارشناسانی که در کارگاه آموزشی حضور نداشتند
پیگیری و ملاقات حضوری با کارشناسان در طول مدت انجام برنامه از مورخه ۸۴/۴/۱۵ تاکنون و تکمیل نهایی و جمع بندی برنامه ها
دریافت فرم های ارسالی مربوط به برنامه پنجساله و رفع نواقص و نهایی نمودن آنها
جمع بندی و تلفیق برنامه یکساله عمرانی سال ۸۴ مناطق و ارسال گزارش ها به شهرداری و شورای اسلامی شهر تهران
پیگیری و تهیه و تنظیم برنامه یکساله شهرداری و واحدهای تابعه
تشکیل تیم های تخصصی نظامات در چارچوب برنامه پنجساله شهرداری تهران با ارسال نظامات منطقه ۱۴ به مناطق برای اظهار نظر در مورد آنها و برگزاری جلسات توجیهی برای تیم های مذکور در محل اداره کل تشخیص و ایجاد منابع درآمد
برگزاری تعداد ۸ جلسه تیم تخصصی ارزیابی عملکرد در چارچوب برنامه راهبردی در محل اداره کل تشخیص و ایجاد منابع درآمد
برگزاری تعداد ۱۶ جلسه تیم تخصصی شهرسازی و معماری در چارچوب برنامه راهبردی در محل اداره کل تشخیص و ایجاد منابع درآمد
برگزاری تعداد ۶ جلسه تیم تخصصی اداره کل املاک و مستغلات در چارچوب برنامه راهبردی در محل اداره کل تشخیص و ایجاد منابع درآمد
ترجمه متون و منابع انگلیسی در چارچوب برنامه راهبردی و پنجساله اجرایی (هییتات ، همکاری های شهر به شهر ، گزارش ملی هند و پروژه های مربوطه)
شرکت در جلسات با معاونین هماهنگی مناطق جهت تطبیق بودجه با برنامه سال ۱۳۸۵
پیگیری و نظارت مالی و تخصصی و قراردادهای مطالعاتی و پروژه هایی که در سطح مناطق ۲۲ گانه و حوزه معاونت ها انجام گردیده از جمله تدوین برنامه استراتژیک عمران و توسعه منطقه ۲۲ و مرکز سیستم اطلاعات جغرافیایی در ارتباط با پروژه نقشه های پوششی ، کدینگ ، عوارض، و ارائه نقطه نظرات
جمع بندی پروژه های راهبردی و استراتژیک شهرداری در هشت گزارش
بررسی و پیگیری درآمدها و عوارض درآمدی شهرداری و مطالعه در زمینه ایجاد و خلق درآمد پایدار برای شهرداری
پیگیری برنامه برگزاری نمایشگاه شهرداری در منامه و آمادگی برای ارائه برنامه های معاونت در نمایشگاه
ج _ اقدامات درآمدی
۱- ارائه پیشنهاد در خصوص اصلاح تبصره های بودجه کل کشور به شرح ذیل
استفاده از مبالغ حساب ذخیره ارزی در بخش عبور و مرور شهری
درخواست پرداخت معادل دویست و پنجاه هزار میلیارد ریال به عنوان یارانه حمل و نقل مسافر به طور منظم و همه ماهه به شهرداری تهران
درخواست تخصیص مبلغ سه هزار میلیارد ریال جهت تأمین نقدینگی شرکت مترو
درخواست اختصاص یک میلیون ریال به ازاء هر خودرو شماره گذاری شده در کلان شهر تهران



درخواست جذب اعتبارات فاینانس به توسعه ی حمل و نقل ریلی
استفاده از تسهیلات بانکی و اوراق مشارکت جهت پروژه های زیربنایی و بخش عبور و مرور شهری
مطالبات شهرداری ناشی از آراء و احکام صادره از طریق کمیسیون ماده صد و ماده ۷۷ تا سقف چهار هزار و پانصد میلیارد ریال
تمدید اعتبار باقیمانده فاینانس در سال ۸۵ جهت بافت های فرسوده
اجازه ی توافق با ستاد کل نیروهای مسلح در خصوص مشارکت در ساخت و ساز اراضی پادگانی
تخصیص اعتبار لازم به شهرداری ها در خصوص بافت های فرسوده
درخواست تخصیص اعتبار به پروژه های فرهنگی و اجتماعی از جمله موزه دفاع مقدس
۲ - تشکیل و برگزاری جلسات ستاد عالی بهبود منابع و کارایی مالی (۱۹ جلسه)
۳ - تشکیل و برگزاری جلسات کار گروه منابع درآمدی مستتر در بودجه عمومی دولت ، سازمانها و شرکتهای وابسته به شهرداری تهران (۱۴ جلسه)
۴ - مکاتبه با وزیر محترم کشور در خصوص افزایش اعتبار مطالبات شهرداری تهران از دستگاههای اجرایی کشور
۵ - پیگیری موضوع بدهی شرکت واحد اتوبوسرانی به سازمان تأمین اجتماعی و تهاتر آن با مطالبات شهرداری تهران از سازمان امور مالیاتی تحت نظارت سازمان مدیریت و برنامه ریزی
۶ - جمع آوری آرای ماده صد، بررسی و تهیه مستندات در خصوص مطالبات شهرداری تهران از وزارتخانه ها و نهادها و دستگاههای اجرایی دولت و پیگیری موضوع در سازمان مدیریت و برنامه ریزی
۷ - لوایح ذیل تهیه و جهت تصویب تقدیم شورای اسلامی شهر تهران گردید:
- لایحه تنبیهت واحدهای تجاری
- لایحه انتشار اوراق مشارکت جهت اجرای پروژه های نوسازی بافت فرسوده
- لایحه بهای استفاده از کلیه امکانات مجموعه های ورزشی شهرداری تهران



سازمان فناوری اطلاعات و ارتباطات

واحد مرکز آموزش (کوتاه مدت)

محل خدمت	تعداد افراد آموزش دیده	نفر ساعت آموزشی	نام دوره
کارکنان شهرداری	۳،۰۲۲	۸۱،۷۹۲	مفاهیم پایه کامپیوتر-winxp-access
کارکنان سازمان	۱۵۲	۵،۸۵۴	excel-msp-word-oracle-photoshop
متفرقه	۱۰۵	۳،۰۰۵	اینترنت-sqlserver-powerpointetabs
جمع	۳،۲۸۱	۹۰،۶۵۱	

تعداد کل دوره های کوتاه مدت : ۱۸۰ دوره
تعداد افراد آموزش دیده پودمانی: ۲۸۱ نفر

به روز رسانی سرورها

فاز اول:

- راه اندازی سایت مرکزی موقت (انجام شده است)
- انتقال سیستم های مناطق، ادارات به سایت مرکزی (در حال انجام است)
- راه اندازی دیتا سنتر سایت اصلی
- راه اندازی سایت پشتیبان
- سایت مرکزی با تجهیزات زیر آماده بهره برداری شده است:

سیستم های سونجینگ شامل: CORE SW -	۵۶ دستگاه سرور پیشرفته
DISTRIBUTED SW - SAN SW	۱۰ رک U ۴۲
سیستم های برق اضطراری UPS سه فاز	دستگاه ذخیره سازی ضخیم SAN

فاز دوم:

- استقرار ۶۰ سرور در مناطق
- استقرار ۷۰ سرور پیشرفته در سایت مرکزی

فعالیت راهبران در مناطق

منطقه	تعداد راهبر	تهیه گزارش	ایجاد، اصلاح، حذف دسترسی و آموزش کاربران	رفع اشکال کاربران	ارسال پرونده های ماده صد و رفع اشکال مهندسیین	چاپ مجدد، برگشت و راه اندازی پرونده شهرسازی
۱	۲	۱۱۷	۳۵۹	۱،۱۲۵	۹۶۲	۱،۳۰۸
۲	۲	۹۸	۲۶۹	۸۵۴	۲۸۴	۱،۲۲۵
۳	۳	۲۲۴	۲۰۳	۱،۳۲۶	۴۶۰	۸۰۳
۴	۲	۱۳۴	۱۴۷	۱،۳۲۴	۴۶۸	۱،۸۸۹
۵	۳	۷۶	۱۴۶	۹۱۰	۳۲۷	۹۹۰
۶	۲	۲۸۲	۱۴۱	۹۱۷	۶۸۶	۵۱۷
۷	۲	۳،۸۷۹	۸،۷۸۸	۳،۶۴۸	۹،۳۶۴	۱۳،۰۱۴
۸	۲	۲۶۵	۲۱۲	۹۶۸	۹۳۳	۲،۹۴۸
۹	۲	۲۱۹	۱۹۰	۱،۶۵۰	۳۴۷	۴۴۱
۱۰	۳	۱۸۹	۲۲۹	۹۱۷	۴۵۶	۴۷۹
۱۱	۲	۲۹۰	۲۱۷	۶۷۲	۴۸۴	۴۸۸
۱۲	۲	۲۶۳	۲۷۱	۸۶۸	۱،۰۹۳	۸۶۴
۱۳	۳	۱۸۱	۴۱۵	۱،۲۱۳	۱،۰۰۱	۷۵۲
۱۴	۲	۱،۱۹۴	۱،۲۹۲	۱،۸۳۹	۱،۹۳۰	۲،۲۴۸
۱۵	۳	۲۹۷	۱۱۰	۷۰۷	۵۱۲	۱،۰۰۶۰
۱۶	۱	۱۰۲	۱۵۳	۵۱۳	۲۲۹	۴۲۱
۱۷	۲	۲۴۵	۱۹۰	۱،۵۴۷	۳۳۹	۵۱۹
۱۸	۲	۹۸	۱۳۵	۷۶۶	۱۹۶	۳۷۴
۱۹	۲	۱۶۸	۱۴۲	۹۹۸	۴۲۹	۵۳۶
۲۰	۲	۱۱۸	۱۸۴	۸۶۴	۲۹۲	۳۸۲
۲۱	۲	۱۳۰	۳۰۹	۳،۵۹۵	۶۸۶	۷۵۶
۲۲	۲	۲۰۲	۱۲۲	۱،۱۳۱	۰	۰
جمع	۴۸	۸،۷۷۱	۱۴،۲۲۵	۲۸،۳۵۲	۲۱،۴۷۸	۳۲،۰۱۴

واحد پشتیبانی نرم افزار (مناطق وستادها)

مناطق/ستادها	تعداد	نفر ساعت پشتیبانی	توسعه	سایر خدمات کارشناسی
مناطق	۸،۲۹۵	۱۴،۲۷۱	۱،۲۰۷	۴،۷۱۳
ستادها	۸،۱۹۱	۱۲،۱۹۷	۶۲۳	۳،۷۱۴
جمع	۱۶،۴۸۶	۲۶،۴۶۸	۱،۸۳۰	۸،۴۲۷

سایر خدمات کارشناسی شامل: شرکت در جلسات، ارائه مشاوره، تحلیل مشکلات و ارائه راه حل مناسب می باشد



واحد نصب و راه اندازی

ردیف	نام سیستم	نفرساعت	تعداد مراکز نصب	نام مراکز
۱	سیستم های پایه	۸۵	۱۲	امور مجامع - اداره کل رفاه و برخی از مناطق
۲	OA	۶۱۲	۱۴	سازمان میادین، شهرداری مرکز، پایانه ها، فنی و عمران، شهرسالم، خدمات شهری، امور مجامع، منطقه ۷، تاکسیرانی، سازمان پارکها، شرکت حمل و نقل و ترافیک، حراست سازمان ترافیک، شرکت مطالعات ترافیک
۳	موتورپول	۱۹	۳	مناطق ۲، ۱۲، حراست مرکز
۴	POS	۱۰۰	۲۱	مناطق و اداره کل درآمد
۵	پیگیری دفتر شهردار	۹۲	۱۰	شهرداری مرکز و مناطق ۲، ۱۰، ۹، ۱، ۵، ۱۲، ۲۲، ۳ و معاونت هماهنگی و برنامه ریزی
۶	آرشیو	۴۸	۷	مناطق ۵، ۴، ۹، ۲۲، ۱۱، ۱۰ و ساختمان شماره ۲ سازمان
۷	مونیتورینگ	۳	۱	منطقه ۱۵
۸	انبار و اموال	۱۱۱	۳۵	کلیه مناطق و سازمان های سردخانه، ترمینال ها، روابط عمومی، شهرداری مرکز، دفتر شهردار
۹	حسابداری و بودجه	۷	۱	سازمان پایانه ها
۱۰	عوارض اتومبیل	۴۰	۷	مناطق ۱۸، ۷، ۱، ۶، ۱۶، اداره کل درآمد و قسمت عوارض اتومبیل
۱۱	پیش فروش	۲۰۰	۲۲	مناطق ۲۲ گانه
۱۲	ATM	۷۴	۱۴	مناطق ۲، ۹، ۱۰، ۱۲، ۱۹، ۱۷، ۱۶، ۵، ۴، ۱۴، ۱۵، ۲۰، ۱۸ و سازمان فناوری اطلاعات و ارتباطات
	جمع	۱،۳۹۱	۱۴۷	



واحد پشتیبانی سخت افزار

تعداد cts های انجام شده به همراه هزینه تقریبی

عنوان	سال ۸۴
تعداد cts های انجام شده	۷,۳۶۹
هزینه تقریبی قطعات صرف شده	۷۴۱ میلیون ریال

جدول اجرای پروژه جایگزینی و بهینه سازی ups

کلید مناطق و ستاد	تعداد ups نصب شده	تعداد ups آماده نصب	تعداد برق ups	تعداد کابل کشی
	۷۳	۳۲	۵۰۰	۹۰۰

لیست تجهیزات جایگزین شده در مناطق و سازمان ها (به صورت دائم)

نوع قطعه یا تجهیزات	مانیتور	پرینتر لیزری	پرینتر جوهر افشان	پرینتر سوزنی	اسکنر	جمع کل
تعداد	۱۰	۱۲	۱۵	۶	۱۵	۵۸

تعداد دستگاه هانی که از گارانتی تعمیر در سال ۸۴ استفاده نموده اند

نوع قطعه یا تجهیزات	مادربرد	کیبورد فراسو	سی دی درایو	هارد	مانیتور	پرینتر	Ram	فلاپی	VGA	جمع کل
تعداد	۵۲۰	۴۸۰	۴۵	۳۲	۲۷	۶۳	۲۵	۲۸	۱۵	۱,۲۳۵

مونتاز: تعداد ۲,۶۳۲ دستگاه کامپیوتر مونتاز شده است

مهندسی فروش

PFS

گزارش های PFS با اولویت بندی نیاز های مشتریان بر اساس طرح جامع ICT شهرداری تهران و امکان سنجی سیستم های مورد نیاز مشتری ، به تجزیه و تحلیل پرداخته و با تنظیم و ارائه برنامه کاری (کنترل پروژه) به تعریف پروژه می انجامد. PFS های انجام شده در سال ۸۴ برای سازمان تاکسیرانی ، کمپسیون ماده پنج ، منطقه ۹ ، منطقه ۱۱ ، منطقه ۳ بوده است.

CTS های دریافتی سال ۸۴

نوع درخواست	تعداد انجام شده
نرم افزار پایه و نرم افزار کاربردی	۵,۱۷۹
سخت افزار ، شبکه و UPS	۸,۴۰۱
مدیریت مهندسی فروش	۲۷۹
جمع	۱۳,۸۵۹

سخت افزار های فروخته شده در سال ۸۴

تعداد	کامپیوتر	چاپگر	اسکنر	UPS	مانیتور
	۱,۵۰۴	۳۷۸	۳۱	۶۸	۱,۶۰۰



فهرست پروژه های سازمان فناوری اطلاعات و ارتباطات در سال ۸۴

ردیف	کد پروژه	عنوان پروژه	واقعی تاریخ شروع	درصد پیشرفت	برآورد اجرای پروژه (میلیون ریال)	اعتبار اصلاح شده (میلیون ریال)	هزینه انجام شده (میلیون ریال)	ملاحظات
۱	۳۱۳۰۷۰۱۷۰	تغییر سکو- بازنگری و ایجاد ارتباط سیستم های کاربردی	۸۳	۱۰۰	۱۰,۰۰۰		۱۰,۰۰۰	
۲	۳۱۳۰۷۱۳۷۰	مطالعه و طراحی سیستمهای فن آوری اطلاعات شهرداری تهران	۸۴	۶۰	۱۰,۰۰۰		۶,۰۰۰	
۳	۳۱۳۰۷۱۰۷۰	ارتقاء سطح آموزش و گسترش IT	۸۲	۱۰۰	۵,۰۰۰			
۴	۳۱۳۰۷۰۴۷۰	تکمیل شبکه مناطق شهرداری تهران	۸۳	۱۰۰	۲۰,۰۰۰		۲۰,۰۰۰	
۵	۳۱۳۰۷۰۹۷۰	نصب و راه اندازی سیستم اطلاعات جغرافیایی و برنامه ریزی و طراحی شهری	۸۴	۱۰۰	۷,۰۰۰		۷,۰۰۰	
۶	۳۱۳۰۷۱۲۷۰	اسکن - پالایش و مکانیزه نمودن پرونده های شهرسازی و نوسازی	۸۳	۳۳	۳۰,۰۰۰		۱۰,۵۱۰	
۷	۳۱۳۰۰۰	اسکن مناطق ۱۳-۱۴-۱۵-۱۶-۱۷-۱۹-۲۰-۲۱	۸۴	۳۹	۲۹,۹۲۹		۱۱,۶۱۷	
۸	۳۱۳۰۰۰	اسکن مناطق ۲-۳-۷-۸-۹-۱۲	۸۴	۳۱	۲۸,۰۲۲		۸,۷۴۸	
۹	۳۱۳۰۷۰۵۷۰	مدیریت امنیت اطلاعات کاربردی	۸۳	۱۰۰	۳,۰۰۰		۳,۰۰۰	
۱۰	۳۱۳۰۷۰۷۷۰	تامین تجهیزات جهت نوسازی و جایگزینی و توسعه امکانات سخت افزاری	۸۳	۱۰۰	۵,۰۰۰	۲۷,۰۰۰	۱۱,۴۲۱	
۱۱	۳۱۳۰۰۰	طراحی ، تولید و پشتیبانی سیستم فریتهای خدمات شهری شهرداری تهران (۱۳۷)	۸۴	۱۰۰	۵,۳۷۰		۵,۳۷۰	
۱۲	۳۱۳۰۰۰	سوئیچینگ فیبر نوری شبکه زیرساخت	۸۴	۹۹	۹,۷۴۸			
۱۳	۳۱۳۰۰۰	تامین تجهیزات رایانه ای مورد نیاز نواحی	۸۴	۵۵	۷,۴۹۵			
۱۴	۳۱۳۰۰۰	تجهیزات شبکه محلی نواحی شهرداری تهران	۸۴	۹۸	۳,۱۲۹			
۱۵	۳۱۳۰۰۰	ارتباطات شبکه شهرداری تهران فاز ۱	۸۴	۹۹	۷,۹۰۲			
۱۶	۳۱۳۰۰۰	ارتباطات شبکه شهرداری تهران فاز ۲	۸۴	۹۹	۷,۲۰۷			
۱۷	۳۱۳۰۰۰	راه اندازی سایت مرکزی شهرداری تهران Data Center	۸۴	۶۷	۹,۹۰۰			
۱۸	۲۰۵۹	پشتیبانی سخت افزاری	۸۴	۱۰۰	۳۰,۰۰۰		۳۰,۰۰۰	
۱۹	۲۰۵۹	پشتیبانی نرم افزاری	۸۴	۱۰۰	۲۰,۰۰۰		۲۰,۰۰۰	



شرکت پردازش و برنامه ریزی شهر تهران


لیست پروژه ها در سال ۸۴

(واحد: میلیون ریال)

کد پروژه	عنوان	پیش بینی			واقعی			درصد پیشرفت	اعتبار پیش بینی شده	اعتبار اصلاح شده	هزینه انجام شده
		زمان پروژه	تاریخ شروع	تاریخ پایان	زمان پروژه	تاریخ شروع	تاریخ پایان				
۳۱۳۰۱۰۱۷۱	تعیین عوارض نوسازی با استفاده از سیستم اطلاعات جغرافیایی	۳۶ ماه	۸۲/۱	۸۵/۱۲	۴۸ ماه	۸۲/۱	۸۶/۱۲	۴۰	۴۰,۰۰۰	۴۷,۱۷۲	۵,۵۵۶
۳۱۳۰۷۰۳۷۰	پشتیبانی سیستم بازیابی اطلاعات	۶۰ ماه	۸۱/۱	۸۶/۱۲	۶۰ ماه	۸۱/۱	۸۶/۱۲	۵۰	۷,۴۷۷	۲۰,۹۹۲	۳,۷۰۵
۳۱۱۰۲۰۱۷۰	سیستم جدید GIS	۲۴ ماه	۸۲/۱۲	۸۴/۱۲	۶۰ ماه	۸۲/۱۲	۸۷/۱۲	۵۲	۵,۵۰۰	۳۳,۵۰۰	۲,۹۰۱
۳۱۳۰۱۱۴۷۰	بهبود و ارتقا مدیریت شهری	۲۱ ماه	۸۴/۳	۸۵/۱۲	۲۴ ماه	—	۸۷/۱۲	—	—	۱۵,۰۰۰	—
۳۱۱۰۱۰۲۷۰	تهیه وبه روزرسانی نقشه های پوششی	۲۴ ماه	۸۲/۱	۸۴/۱۲	۴۸ ماه	۸۲/۱	۸۶/۱۲	۴۰	۶,۵۰۰	۴۰,۰۰۰	۲,۴۹۵
۳۱۱۰۱۰۱۷۲	سیستم اطلاعات جغرافیایی خدمات شهری	۳۶ ماه	۸۱/۱	۸۴/۱۲	۶۰ ماه	۸۱/۱	۸۶/۶	۲۳	۳۹,۸۵۴	۴۴,۸۵۴	۵,۵۰۱



معاونت حمل و نقل ترافیک



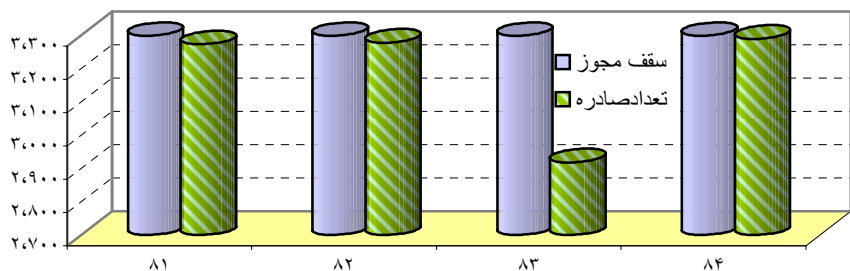


سازمان حمل و نقل ترافیک

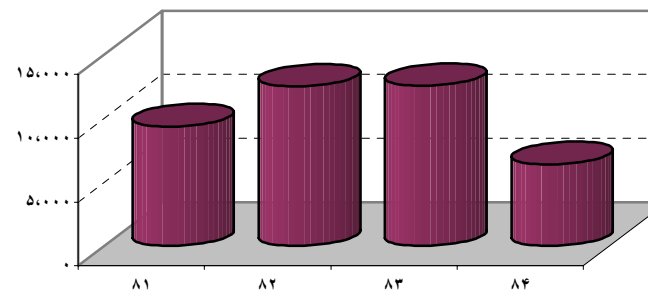
عملکرد مقایسه ای واحد صدور آرم در سالهای ۸۴- ۸۱

عنوان	۸۱	۸۲	درصد تغییر ۸۱-۸۲	۸۳	درصد تغییر ۸۲-۸۳	۸۴	درصد تغییر ۸۳-۸۴
کارت شناور یک ساله	سقف مجوز	۳,۳۰۰	۳,۳۰۰	۰	۳,۳۰۰	۳,۳۰۰	۰
	تعداد صادره	۳,۲۷۴	۳,۲۷۹	۰	۲,۹۱۹	۳,۲۹۱	۱۳
	درآمد حاصله (میلیون ریال)	۳,۲۷۲	۳,۶۰۷	۱۰	۴,۹۶۲	۴,۱۵۸	-۱۶
کارت موقت دوماهه و یکماهه سواری	سقف مجوز	۱,۰۰۰	۱,۰۰۰	۰	۰	۰	-۱۰۰
	تعداد صادره	۷۱۷ میانگین هریک ماه	۷۲۹ میانگین هریک ماه	۰	۰	۰	۰
	درآمد حاصله (میلیون ریال)	۲,۱۳۰	۱,۴۵۹	-۳۲	۰	۰	-۱۰۰
کارت موقت دوماهه کامیون	سقف مجوز	۶۵۰	۶۵۰	۰	۶۵۰	۶۵۰	۰
	تعداد صادره	۲۳۶ میانگین هردو ماه	۳۵۷ میانگین هریک ماه	۰	۴۹۱ میانگین هردوماه	۴۷۲	۰
	درآمد حاصله (میلیون ریال)	۷۰۹	۱,۰۶۹	۵۱	۱,۲۲۹	۲۳۶	-۸۱
برچسب	سقف مجوز	۷۷,۶۰۰	۸۱,۷۰۰	۵	۸۶,۷۰۰	۸۶,۷۰۰	۰
	تعداد صادره	۷۷,۵۸۳	۸۱,۴۰۰	۵	۸۵,۵۸۰	۸۶,۳۷۰	۱
	درآمد حاصله (میلیون ریال)	۸۵,۵۹۹	۹۸,۵۶۶	۱۵	۱۱۸,۰۱۷	۱۱۰,۷۶۸	-۶
المثنی	تعداد صادره	۷۵	۸۵	۱۳	۴۵	۳۴	-۲۴
	درآمد حاصله (میلیون ریال)	۸	۹	۱۳	۵	۵	۰
تعویض	تعداد صادره	۹,۳۰۰	۱۲,۴۳۰	۳۴	۱۲,۴۸۸	۶,۳۴۳	-۴۹
	درآمد حاصله (میلیون ریال)	۴۶۵	۶۲۲	۳۴	۶۲۴	۳۱۷	-۴۹

آمار مقایسه ای کارت شناور يك ساله در سالهای ۸۱-۸۴



آمار مقایسه ای تعویض کارت در سالهای ۸۱-۸۴





عملکرد مقایسه ای واحد پارکومتر درسالهای ۸۴- ۸۱

عنوان	واحد	۸۱	۸۲	۸۳	۸۴	درصدتغییر ۸۴-۸۳
نصب پارکومتر	دستگاه	۷۶	۸۴۴	۱۴	۳۴	۱۴۳
جمع آوری پارکومتر	دستگاه	۱۳۹	۲۱	۲۱	۱۶۶	۶۹۰
تعویض قفل قلم	عدد	۲۷۸	۲۷۳	۱۲۴	۲۱۹	۷۷
تعمیر قفل قلم	عدد	۶۸۹	۱۹۲	۱۶۹		-۱۰۰
تعویض قلم	عدد	موردی وجودداشت	موردی وجود نداشت	۲۵	۳۹۱	
تعمیر پایه و فنداسیون پارکومتر	دستگاه	۱۰۶	۳۲۱	۵۷	۲۷	-۵۳
سرویس قفل قلم	عدد	موردی وجودداشت	موردی وجودداشت	۲۵۱	۲۱	
تعمیر درب قلم	عدد	۱۰۶	۴۵	۶	۱۷۴	۲،۸۰۰
تعویض طلق	عدد	موردی وجودداشت	موردی وجودداشت	۱،۳۵۳	۱،۲۲۰	-۱۰
تعمیر پوسته	دستگاه	۶۴۲	۷۸۶	موردی وجودداشت	۱۷۴	
تعمیر جای قلم	عدد	موردی وجودداشت	۱۵۳	۷	۲۵۰	۳،۴۷۱
جابجایی پارکومتر	دستگاه	۸۰۸	۶	۱	آماری در دسترس نیست	
تعویض پوسته	عدد	۱۱	موردی وجودداشت	۱۵	آماری در دسترس نیست	
برنامه ریزی و تنظیم مینر	دستگاه	۴،۳۲۲	۳،۷۸۷	۳،۰۸۶	۸،۴۲۷	۱۷۳
تعمیر مینر (FAIL)	دستگاه	۱۳،۷۷۲	۹،۶۶۲	۷،۸۷۷	۱۱،۴۹۸	۴۶
تعویض هلدنر	عدد	۲،۷۵۰	۱،۵۵۲	موردی وجودداشت	۵۳	
تعویض مگنت	عدد	۸۶	۱۱۱	۳۰۸	۲۱	-۹۳
تعویض سکه خور	عدد	۲۲۱	۲۴۵	۴۹۶	۳۲	-۹۴
تعویض طلق	عدد	۱۰۰	۲،۲۲۴	۱،۱۰۵	۱،۲۲۰	۱۰
تنظیم وضعیت (OFF) بطور تکمود	دستگاه	۶۳۶	۸۷۵	۹۴۷	۳۴۷	-۶۳
تعویض قفل در ب مینر	عدد	۴۴	۶۸	۱۱۶	آماری در دسترس نیست	
تعمیر قفل در ب مینر	عدد	۳۹	۶۹	۸۴	آماری در دسترس نیست	
جابجایی مینر	دستگاه	۱،۵۷۵	۳،۳۷۰	۳،۱۸۲	۱۱،۶۹۴	۲۶۸
تعویض باتری مینر	کارت باطری=باتری	۷،۴۶۶	۳،۳۰۲	۴،۶۹۹	۲،۵۰۰	-۴۷
نصب و جاگذاری مینر	دستگاه	۶۴۲	۵۴۶	۹۴	۴۰	-۵۷
ارسال باطری جهت پالشمودن	کارت باطری=باتری	۷،۴۶۶	۴،۵۶۹	۱،۷۴۰	۴،۲۰۵	۱۴۲
بازسازی مینر های انهدامی	دستگاه	آماری در دسترس نیست	۱۷	موردی وجودداشت	۱۸	



عملکرد مقایسه ای سازمان حمل و نقل ترافیک در سالهای ۸۴ - ۸۱

عنوان	مورد	۸۱	۸۲	۸۳	۸۴	درصدتغییر ۸۳-۸۴
امداد رسانی	رفع نقض	۸,۳۲۳	۱۱,۹۵۳	۲۰,۵۲۹	۲۷,۲۰۶	۳۳
	تعویض قطعات	۳,۵۵۹	۶,۶۱۶	۹,۹۰۹	۱۳,۵۱۹	۳۶
	تحويل آب و بنزین	۷,۷۱۴	۸,۰۷۱	۱۳,۲۰۵	۱۷,۴۰۲	۳۲
	اطفاحریق	۳۷	۳۵	۱۰۵	۱۱۶	۱۰
	انتقال خودرو به تعمیرگاه	۲,۹۳۷	۳,۷۸۶	۶,۲۲۲	۸,۷۸۶	۴۱
	سایر موارد	۳,۲۰۹	۳,۳۴۷	۵,۵۸۳	۶,۹۶۲	۲۵
مجازات موتورسیکلت سواران متخلف	متوقف شده (دستگاه)	۲۸,۳۵۰	۴۱,۹۷۰	۷۵,۲۱۶	۶۲,۹۲۵	-۱۶
	ترخیص شده (دستگاه)	۲۶,۴۱۲	۳۶,۰۵۹	۶۹,۳۳۴	۶۸,۹۹۲	۰
	موجودی انبار	۳,۶۷۳	۱۱,۰۱۳	۱۷,۰۱۲	۱۷,۰۲۰	۱
تعداد موتورسیکلت	شماره گذاری شده	آمار در دسترس نمی باشد	۱۶,۰۷۸۷	۱۲,۶۸۰	۱,۳۲۹	-۹۰
	سرقتی	۱۸	۱۱	۷	۵	-۲۹
	درآمد حاصله (میلیون ریال)	۹۴۶	۳,۳۹۵	۳,۲۶۲	۲,۲۳۲	-۳۲
کارت پارک	تعداد جای پارک	۱۹۵	۱۹۵	تا $۲۹۶۶ = ۸۳/۷/۴$ از آن به بعد = ۲۸۸۷	۲,۸۸۷	
	روزکاری	۵۲	۲۸۲	۲۸۷	۲۶۳	-۸
	درآمد حاصله (میلیون ریال)	۲۲	۱۳۵	۳,۹۱۵	۴,۵۸۵	۱۷
اعمال مقرارت (کارت پارک)	تعداد مامور اعزامی	۲۱۳	۱,۰۵۹	۵,۴۷۰	—	-۱۰۰
	تعداد برگ جریمه	۱۴,۸۲۶	۶۶,۹۸۵	آمار در دسترس نمی باشد	—	
پارکومتر	تعداد پارکومتر	۷,۳۴۶	۷,۵۳۹	۶,۹۳۱	۶,۴۹۲	-۶
	روزکاری	۲۹۱	۲۹۰	۲۹۳	۲۸۸	-۲
	درآمد حاصله (میلیون ریال)	۶۲۸	۸۲۳	۱,۵۷۲	۱,۱۱۶	-۲۹

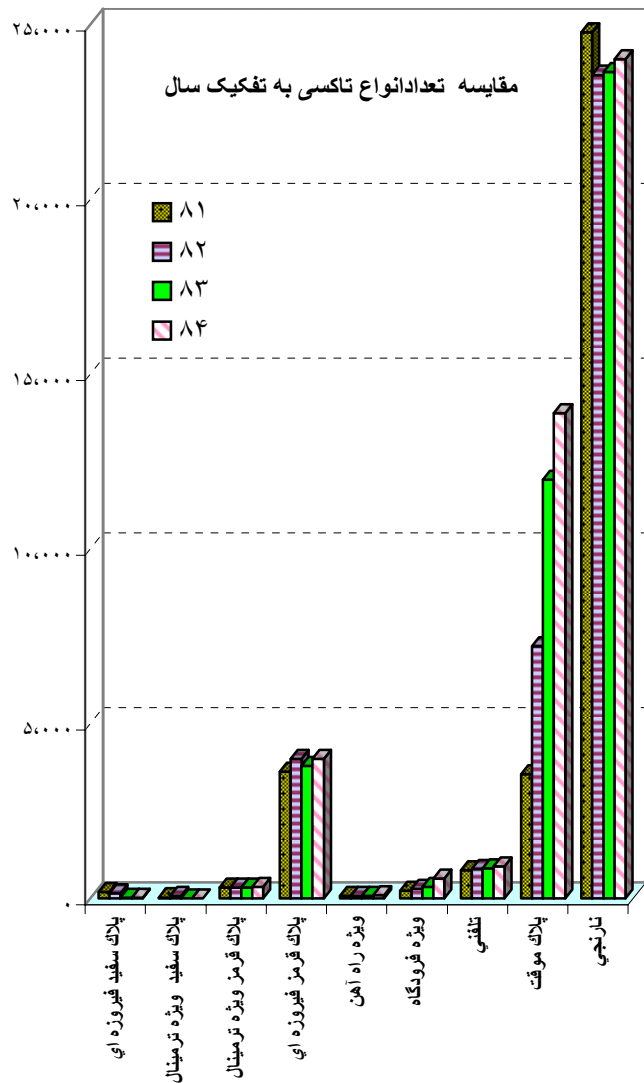


لیست پروژه های سازمان حمل و نقل ترافیک در سال ۸۴

عنوان	زمان پروژه واقعی	درصد پیشرفت ریالی	اعتبار پیش بینی شده (میلیون ریال)	هزینه انجام شده (میلیون ریال)
مطالعه سیستم های اداری و اتوماسیون و تجهیز سایت سازمان	یکسال	۸۵	۵۰۰	۴۲۶
نصب و نگهداری چراغ های راهنمایی و رانندگی سطح تهران	یکسال	۱۰۰	۴۰۰۰	۴۰۰۰
خط کشی معابر سطح شهر تهران	یکسال	۱۰۰	۶۰۵۰۰	۶۰۵۰۰
نصب و نگهداری انواع جانپناه ایمنی و گاردریل	ده ماه	۹۷	۷۰۵۰۰	۷۰۳۱۷
نصب رفلکتور و گل میخ و سرعت گیر لاستیکی	یکسال	۶۷	۲۰۰۰۰	۱۰۳۵۰
نصب و نگهداری تابلوی شناسایی و تعیین مسیر	یکسال	۱۰۰	۴۰۰۰۰	۴۰۰۰۰
نصب و نگهداری علائم ایمنی و راهنمایی و رانندگی	یکسال	۳۳	۱۰۵۰۰	۵۰۰
نصب و نگهداری پارکومتر	ده ماهه	۵۶	۱۷۰۰	۹۶۴
اصلاح هندسی معابر	یکسال	۸۸	۲۲۰۰۰	۱۹۰۴۲۲
مطالعات جامع بهبود سیستم ترافیک	یکسال	۹۹	۵۰۰۰۰	۴۰۹۴۷
کنترل مکانیزه ترافیک نصب و نظارت دوربین تلویزیونی	ده ماهه	۱۰۰	۳۰۰۰۰	۳۰۰۰۰
کنترل مکانیزه ترافیک نصب و نگهداری تابلوهای متغیر خبری	ده ماهه	۱۰	۳۰۵۰۰	۳۴۹
احداث توسعه و تکمیل اماکن آموزش راهنمایی و رانندگی پونک	یکسال	۷۳	۱۰۵۰۰	۱۰۱۰۰
ارتقا فرهنگ عبور و مرور	یکسال	۹۶	۳۰۲۳۴	۳۰۱۱۶
ساماندهی حمل و نقل شهری اجرای طرح های عبور و مرور	یکسال	۹۹	۱۰۰۰۰	۹۹۸
ساماندهی حمل و نقل شهری اجرای کارت پارک	یکسال	۳۶	۹۰۸۸۰	۳۰۶۱۷
احداث و توسعه پارکینگ طبقاتی طالقانی	سه سال	۳۵	۱۸۰۰۰۰	۶۰۳۰۰
خرید ماشین آلات عمرانی جهت بهبود ترافیک	ده ماه	۵۹	۴۲۰	۲۵۰
ساماندهی حمل و نقل شهری ایمن سازی و بهسازی مسیر ویژه اتوبوس	یکسال	۱۰۰	۱۰۰۰۰	۱۰۰۰۰
احداث و توسعه پارکینگهای روباز	یکسال	۷۴	۲۰۰۰۰	۱۰۴۸۶
بازسازی و تعمیرات اساسی ساختمان های اداری	یکسال	۹۹	۲۰۰۰۰	۱۰۹۹۷
احداث و توسعه ترمینال ایستگاهها و ترمینال های اتوبوسرانی	یکسال	۰	۲۰۵۰۰	
احداث و توسعه پارکینگ طبقاتی صادقیه	شش سال	۳۷	۱۶۰۰۰۰	۵۰۹۵۸
احداث و توسعه پارکینگ طبقاتی لاله	شش سال	۹۷	۲۰۰۰۰۰	۱۹۰۵۲۳



سازمان مدیریت و نظارت بر تاکسیرانی



عنوان	سال	۸۱	۸۲	درصدتغییر ۸۱به۸۰	۸۳	درصدتغییر ۸۲به۸۱	۸۴	درصدتغییر ۸۳به۸۴
هوزه معاونت اجرایی (مورد)	متقاضیان خرید خودرو	۱۳۷	۱۱۰	-۲۰	۷۲۱	۵۵۵	۲,۶۱۵	۲۶۳
	انصراف و ابطال پرونده	۱	۰	-۱۰۰	۰	۰	۰	۰
	معرفی به مراکز پزشکی	۵۴۹	۴۳۳	-۲۱	۹۱۳	۱۱۱	۹۹۸	۹
	تشخیص هویت	۵۴۹	۴۳۳	-۲۱	۹۱۳	۱۱۱	۹۹۸	۹
	شهرشناسی	۲,۰۶۷	۲,۳۰۶	۱۲	۲,۴۲۰	۵	۱,۲۷۱	-۴۷
	کارنامه های صادره	۲,۱۱۴	۳,۴۶۵	۶۴	۲,۷۲۶	-۲۱	۳,۶۴۱	۳۴
	تحويل خودرو	۰	۰	۰	۰	۰	۱,۲۸۱	۰
	تعویض کارنامه	۴۳۱	۳۴۵	-۲۰	۰	-۱۰۰	۰	۰
	معرفی به شماره گذاری	۳۳	۱۱	-۶۷	۶۴۱	۵,۷۲۷	۱,۲۸۱	۱۰۰
	پلاک سفید فیروزه ای	۱۹۰	۱۵۰	-۲۱	۹	-۹۴	۹	۰
تاکسی ها به تفکیک نوع (تعداد)	پلاک سفید ویژه ترمینال	۲۷	۸۰	۱۹۶	۶	-۹۳	۰	-۱۰۰
	پلاک قرمز ویژه ترمینال	۳۱۹	۳۱۷	-۱	۳۱۷	۰	۳۳۴	۵
	پلاک قرمز فیروزه ای	۳,۶۱۷	۳,۹۸۵	۱۰	۳,۷۸۳	-۵	۳,۹۹۵	۶
	ویژه راه آهن	۷۰	۷۵	۷	۷۵	۰	۹۷	۲۹
	ویژه فرودگاه	۲۲۰	۲۸۱	۲۸	۳۲۲	۱۵	۵۷۰	۱۷۷
	تلفنی	۸۱۱	۸۳۹	۳	۸۵۷	۲	۹۱۷	۷
	پلاک موقت	۳,۵۵۰	۷,۲۱۱	۱۰۳	۱۱,۹۷۰	۶۶	۱۳,۸۷۵	۱۶
	نارنجی	۲۴,۷۶۱	۲۳,۵۴۶	-۵	۲۳,۶۳۱	۰	۲۴,۰۰۰	۲
	جمع	۳۳,۵۶۵	۳۶,۴۸۴	۹	۴۰,۹۷۰	۱۲	۴۳,۷۹۷	۷
	واحد اشیا پیدا شده (تعداد)	اشیا پنداشده تحویل به سازمان	۶۰۲	۵۲۸	-۱۲	۵۸۵	۱۱	۶۴۶
اشیا پنداشده تحویل داده شده به صاحبان		۲۵۶	۱۰۲	-۶۰	۹۴	-۸	۱۰۴	۱۱
اشیا بلا صاحب		۳۴۶	۴۲۶	۲۳	۵۲۱	۲۲	۵۴۲	۴
واحد آژانس (مورد)	تشکیل پرونده	۸۴	۲۰۷	۱۴۶	۱۸۴	-۱۱	۲۰	-۸۹
	صدور حواله ارم	۳,۹۵۷	۶,۵۷۳	۶۶	۱,۱۵۶	-۸۲	۲۰۴	-۸۲
	رسیدگی به شکایات	۱۵	۱۴	-۷	۲۱	۵۰	۷	-۶۷
	نداشتن بر چسب	۳۰	۱۵	-۵۰	۱۵	۰	۴	-۷۳
	ترتیبات غیر مجاز	۱	۰	-۱۰۰	۱	۰	۰	-۱۰۰
	فعالیت خارج	۳	۳	۰	۰	-۱۰۰	۰	۰
	اخذ تعهد کتبی	۶	۱۲	۱۰۰	۷	-۴۲	۳	-۵۷
	اخذ تعهد رسمی	۲۵	۲۸	۱۲	۲۲	-۲۱	۷	-۶۸
	تاکسی های فعال در ادارات	۱,۲۴۰	۱,۳۹۲	۱۲	۱,۴۰۵	۱	۱,۵۱۰	۷



عملکرد مقایسه ای واحد بازرسی و رسیدگی به تخلفات و جرائم تاکسی های ۸۴-۸۱

درصد تغییر ۸۴-۸۳		۸۴		۸۳		۸۲		۸۱		عنوان
خطوط	نارنجی	خطوط	نارنجی	خطوط	نارنجی	خطوط	نارنجی	خطوط	نارنجی	
	۳		۲۵,۳۶۵		۲۴,۶۸۹		۱۶,۶۹۲		۱۲,۶۴۴	تعداد مدارك اخذ شده
۱,۱۳۴	۴۵	۴,۳۲۰	۱,۶۷۱	۳۵۰	۱,۱۵۲	۱۸۷	۸۰۰	۱۳۹	۱,۳۹۸	رسیدگی به شکایات
-۱۰	-۵۰	۱۶۷	۳۳۵	۱۸۶	۶۷۶	۲۵۷	۱,۰۱۹	۲۴۷	۶۰۵	نقل و انتقالات
۲۳۷	۱۴۷	۳۶۱	۷۲۵	۱۰۷	۲۹۴	۲۴۳	۱,۵۸۷	۴۷۱	۱,۹۲۸	راننده غیر مجاز
۱,۲۲۹	۷۷۶	۴۶۵	۱,۰۴۳	۳۵	۱۱۹	۱۰۲	۵۵۵	۹۰	۵۳۲	عدم اعتبار کارنامه
۷۸	۴۹	۱,۶۵۹	۷,۳۴۹	۹۳۲	۴,۹۳۰	۱,۱۳۲	۹,۵۱۶	۱,۴۶۴	۷,۹۲۹	اخذ تعهد کتبی
۵۶	۱۴	۱,۱۳۰	۹۲۳	۷۲۳	۸۰۷	۸۹۱	۲,۵۶۲	۶۰۰	۱,۸۸۵	اخذ تعهد رسمی
-۱۴	-۲۹	۶	۱۲۳	۷	۱۷۴	۶۳	۹۳۳	۲۲	۱۷۷	کشیک
-۱	۳۵	۷۹	۳۶۵	۸۰	۲۷۱	۲۸۱	۷۷۴	۴۰۰	۱,۴۰۲	توقف در پارکینگ
۳,۳۰۰	-۷۰	۵۷۸	۳۷	۱۷	۱۲۲	۳۶	۱۵۷	۸	۱۰۵	تزیینات غیر مجاز
	۷۶		۳۷		۲۱		۸۴		۵۵	عدم سوار مسافر
	-۹۱		۳۸۹		۴,۴۵۱		۱,۰۰۹۰		۲,۲۷۷	تخلفات تاکسیمتر
	۲۳۱		۱۵۹		۴۸		۲۰۵		۴۰۸	خطی سوار کردن (نارنجی)
۵۹۶		۸۴۲		۱۲۱		۲۸۹		۳۵۴		خارج از خط (خطوط)

واحد بازرسی و رسیدگی به تخلفات و جرائم تاکسی ها (مورد)



تعداد تاکسیهای دائم به تفکیک سال ساخت

سال ساخت	پیکان	رنو	پژو	هیوندا	سمند	جمع	تاکسیهای LPG سوز	تاکسیهای CNG سوز
تاسال ۵۰	۱					۱		
۵۱-۵۵	۲۴					۲۴		
۵۶-۶۰	۹۲۴					۹۲۴		
۶۱-۶۳	۱۰۱۴۵					۱۰۱۴۵		
۶۴-۶۶	۸۱۳					۸۱۳		
۶۷-۶۹	۱۸۴					۱۸۴		
۷۰	۴۰۵		۸۸			۴۹۳		
۷۱	۲۷۳	۹۰۹		۳		۱۰۱۸۵	۲۰۱۰۴	
۷۲	۵	۳		۱۰۷۱۷		۱۰۷۲۵	۳۰۰۲۲	
۷۳	۲۰۱۹۱	۲۸۵	۶۸۷			۳۰۱۶۳	۳۰۵۵۴	
۷۴	۲۰۵۵۶	۱۳	۵۷۸			۳۰۱۴۷	۲۰۳۴۳	
۷۵	۳۰۰۵۵		۵۳			۳۰۱۰۸	۲۰۹۶۲	
۷۶	۲۰۱۵۴		۳			۲۰۱۵۷	۳۰۰۱۷	
۷۷	۳۰۳۳۷					۳۰۳۳۷	۲۰۶۲۸	
۷۸	۱۰۴۶۷					۱۰۴۶۷	۱۰۴۵۵	
۷۹	۷۷۰					۷۷۰	۷۰۰	
۸۰	۱۵۳					۱۵۳	۱۳۶	
۸۱	۳۵۵					۳۵۵	۶۳۹	
۸۲	۲۷۲				۱۰۲۶۶	۱۰۵۳۸	۱۰۵۳۸	۹۵۸
۸۳	۹۰		۹۶		۲۰۶۹۸	۲۰۸۸۴	۱۰۶۲۲	۱۰۸۴۳
۸۴			۲۲۶		۱۰۱۱۲	۱۰۳۳۸		۱۰۱۱۲
جمع کل	۲۰۰۱۷۴	۱۰۲۱۰	۱۰۷۳۱	۱۰۷۲۰	۵۰۰۷۶	۲۹۰۹۱۱	۲۵۰۷۲۰	۳۰۹۱۳



شرکت واحد اتوبوسرانی تهران و حومه

عملکرد شرکت واحد اتوبوسرانی تهران در سال های ۸۱-۸۴

(تعداد مسافر = میلیون نفر)

عنوان	۸۱		۸۲		۸۳		درصد تغییر ۸۲-۸۳		۸۴		درصد تغییر ۸۳-۸۴	
	تعداد مسافر	تعداد جابجایی	تعداد مسافر	تعداد جابجایی	تعداد مسافر	تعداد جابجایی	تعداد مسافر	تعداد جابجایی	تعداد مسافر	تعداد جابجایی	تعداد مسافر	تعداد جابجایی
اتوبوس فعال	۲۲	۶۷	۲۰۸	۹۵۱	۳۵۷	۹۱۲	۱۳	۲۹	۸۹۰	۱۰۹۰۲	۲	۵۵
	۹۲۴	۴،۸۱۳	۵،۱۸۸	۸۰۶	۸	۵،۱۶۷	۰	۱۳	۰	۴،۹۳۸	-۲	-۴
	۹۴۶	۲۶۷	۸۱۷	۲۶۹	۱	۲۸۶	۱۴	۶	۹۱۱	۳۱۲	-۶۷	
انواع خطوط	۶				-۱۰۰					۰		
				۹		۲۱				۲۲		
										۳		
تحت نظارت بوسرانی سازمان مینی	۳،۷۳۹	۳،۵۳۵	۳،۷۳۹	۳،۵۳۵	-۵	۳،۲۹۳	-۷			۲،۷۸۲	-۱۶	
	۶۴۰	۶۱۹	۶۴۰	۶۱۹	-۳	۶۲۴	۱			۵۶۴	-۱۰	

توضیح: ارقام جابجایی مسافر توسط اتوبوس های گازی و خطوط سریع شبانه و پارک سوار بطور جداگانه قابل ارائه نیست. ارقام جابجایی مسافر سازمان مینی بوسرانی تحت نظارت در دسترس نیست *

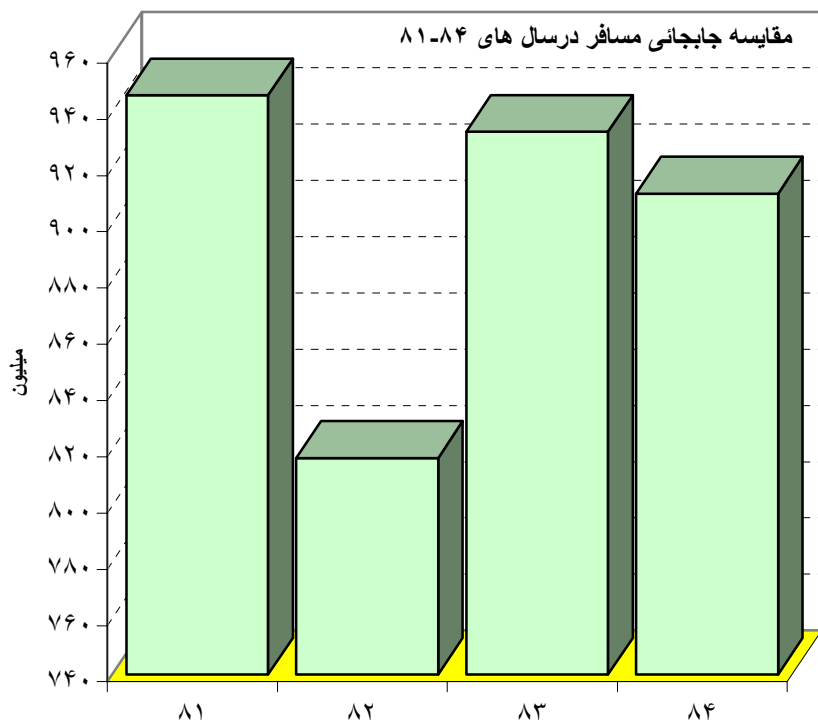
خلاصه وضعیت عملکرد شرکت واحد اتوبوسرانی تهران در سال ۸۴

میانگین ماهانه	تعداد خطوط	طول مسیر خطوط (کیلومتر)	تعداد اتوبوس سازمانی خطوط	تعداد کل اتوبوس شرکت	کل ساعت کارکرد	اتوبوس آماده بکار	اتوبوس متوقفي	اتوبوس خدماتي	اتوبوس شاغل	جابجایی مسافر (میلیون نفر)
۳۰۸	۳۰۰۴۱	۵،۳۵۶	۶،۶۲۴	۱۰،۷۴۴،۲۶۸	۶۴۶	۶۹۴	۴۷۶	۴۰،۱۹	۷۶	



مقایسه تعداد جابجائی مسافر در سال، در یک روز، نسبت جمعیت به اتوبوس شاغل در سال های ۸۴-۸۱

سال	تعداد جابجائی مسافر (میلیون نفر)	تعداد جابجائی در یک روز (میلیون نفر)	شاغل در روز	نسبت جمعیت به اتوبوس شاغل (نفر)
۸۱	۹۴۶	۳	۳,۷۳۱	۲,۰۱۰
۸۲	۸۱۷	۲	۳,۶۸۱	۲,۱۰۰
۸۳	۹۳۳	۳	۳,۹۳۱	۲,۰۴۱
۸۴	۹۱۱	۲/۵	۴,۰۱۹	۲,۰۰۰



مقایسه میانگین طول عمر اتوبوس های شرکت واحد در سال های ۸۴-۸۲

نوع اتوبوس	۸۲		۸۳		۸۴	
	تعداد	میانگین طول عمر	تعداد	میانگین طول عمر	تعداد	میانگین طول عمر
بنز ۳۰۲	۸۸۴	۲۰	۶۱۶	۱۹	۵۲۲	۲۰
۳۵۵	۳,۵۸۹	۵	۳,۹۷۷	۴	۴,۱۲۵	۴
ولوو	۲۳۰	۱۱	۲۰۰	۱۲	۷۴	۱۳
نک کابین ۳۰۵	۱۶۶	۲۵	۱۳	۲۴	۰	۰
ایکاروس ۲۶۰	۱۸۲	۱۱	۱۸۲	۱۲	۱۸۲	۱۳
ایکاروس ۲۸۰	۴۶۰	۱۱	۴۶۰	۱۲	۴۵۷	۱۳
ایکاروس سه کابین	۱	۱۲	۱	۱۳	۱	۱۴
هیوندا	۷	۴	۰	۰	۸	۷
مان دوکابین	۵	۲۰	۸	۲۳	۰	۰
اشکودا	۶۵	۱۰	۶۵	۱۱	۶۵	۱۲
بنز ۴۰۰ ورنو	۴۲	۲	۲۵۲	۱	۲	۱۱
بنز ۴۵۷	۵۶۵	۳	۹۲۸	۱	۱,۰۳۴	۲
بنز ۳۰۵	۱۳	۲۴	۱۳	۲۵	۱۳	۲۶
مگاترانس			۳۸	۱	۶۲	۱
رنوشهاب					۳۵۰	۱
سایر	۲	۳۴	۵	۲۱	۱۴	۱۸
جمع / میانگین	۶,۲۱۱	۱۱	۶,۷۵۸	۱۲	۶,۹۰۹	۶

سایر شامل اتوبوس هائی است که از حالت اسقاطی یا واحد گشت به جمع ناوگان شهری پیوسته است



لیست پروژه های شرکت اتوبوسرانی در سال ۸۴

واحد	عنوان	درصد پیشرفت	هزینه انجام شده (میلیون ریال)	تاریخ واقعی	پیش بینی زمان پروژه
حوزه معاونت حمل و نقل و ترافیک	احداث منطقه جدید سازمان گوشت	٪۳	۲۶۲	۸۳	۲ساله
	احداث منطقه جدید شادآباد	٪۲	۱۰،۱۴۵	۸۳	۲ساله
	احداث منطقه جدید (سرخه حصار)	٪۲۸	۱۰،۹۸۲	۸۳	۲ساله
	تکمیل تاسیسات ناتمام مناطق ۱۰ و ۹ (پارک غزال)	٪۹۹	۱۱،۴۴۴	۸۳	۱ساله
	تکمیل و ترمیم تاسیسات موجود	٪۱۷	۸،۴۲۴	۸۳	۱ساله
	خرید اتوبوس	٪۱۶	۵۲،۱۵۷	۸۴	

توضیح: پروژه تکمیل و ترمیم تاسیسات شامل ۱۱ پروژه می باشد.



سازمان پایانه های مسافربری (ترمینال)

عملکرد پایانه غرب

درصد تغییر ۸۳-۸۴	۸۴	۸۳	۸۲	۸۱	واحد	عنوان	
۰	۵۰۰	۵۰۰	۵۰۰	۵۰۰	هزار مترمربع	کل مساحت پایانه	وضع موجود پایانه
۰	۳۰	۳۰	۳۰	۳۰	هزار مترمربع	سطح زیرینا	
-۱۰۰	۰	۱۹۰	۲۰۰	۲۰۰	هزار مترمربع	مساحت قابل توسعه	
-۸۰	۲	۱۰	-	-	هزار مترمربع	مساحت در دست ساخت	
-۵۶	۱۶	۳۶	۳۳	۳۲	تعداد	تعاونی های مسافربری	تعاونی و سرویس ها
۸۰۰	۱۸	۲	۲	۱	تعداد	آژانس های مسافری داخل شهری	
	۵		۳۷۴	-	تعداد(هزار)	سرویس های تاکسیرانی	
	-	۱,۶۹۰			تعداد	سرویس های اتوبوس	
	-	-	-	-	تعداد	پمپ های بنزین	سوخت رسانی
-۳۳	۴	۶	۶	۶	تعداد	پمپ های گازوئیل	
	-	-	-	-	تعداد (میلیون)	پمپ های نفت	
-۲۳	۸۷۷,۴۶۰	۱,۱۳۶,۵۱۲			تعداد	کل سفرهای انجام شده	سفرها
	۱,۳۶۰				تعداد	سفرهای داخل استانی	
	۸۶۳,۷۸۰				تعداد	سفرهای کشوری	
	۵,۹۵۲		۳,۲۵۵		تعداد	سفرهای خارج از کشور	
-۱۰۰		۱۸	۸		میلیون نفر	کل مسافری سفرهای انجام شده	مسافرین
			۳		میلیون نفر	کل مسافرین وارد شده به پایانه	
	۸		۸		میلیون نفر	کل مسافرین خارج شده از پایانه	
	۲		۳		میلیون نفر	مسافرین سفرهای تابستانی انجام شده	
	۱۳۲,۹۲۰				نفر	مسافرین خارج از کشور	

جاهای خالی نشاندهنده در دسترس نبودن آمار است



عملکرد پایانه شرق

درصد تغییر ۸۳-۸۴	۸۴	۸۳	۸۲	۸۱	واحد	عنوان	
۰	۳۴	۳۴	۳۴	۳۴	هزارمترمربع	کل مساحت پایانه	وضع موجود پایانه
۰	۴	۴	۴	۴	هزارمترمربع	سطح زیرینا	
۱۰۰	۴	۲	۲	۰	هزارمترمربع	مساحت قابل توسعه	
۰	۲۰۰	۲۰۰	۰	۰	مترمربع	مساحت در دست ساخت	
۰	۶	۶	۱۷	۱۵	تعداد	تعاونی های مسافربری	تعاونی و سرویس ها
۰	۹	۹	-	-	تعداد	آژانس های مسافری داخل شهری	
۱۰۰	۲	۱	۱	۱	تعداد	سرویس های تاکسیرانی	
		۱،۱۵۷			تعداد	سرویس های اتوبوس	
							ساخت رسانی
					تعداد	پمپ های بنزین	
					تعداد	پمپ های گازوئیل	
					تعداد	پمپ های نفت	
		وجود ندارد					
۵	۲۹۶	۵۸۴	۲۸۱		تعداد(هزار)	کل سفرهای انجام شده	سفرها
	۸۰		۱۰۷		تعداد(هزار)	سفرهای داخل استانی	
			۲۸۱		تعداد(هزار)	سفرهای کشوری	
			۹		تعداد	سفرهای خارج از کشور	
۰	۵	۵	۵		میلیون نفر	کل مسافری سفرهای انجام شده	مسافرین
					میلیون نفر	کل مسافرین وارد شده به پایانه	
			۵		میلیون نفر	کل مسافرین خارج شده از پایانه	
	۱		۱		میلیون نفر	مسافرین سفرهای تابستانی انجام شده	
					هزار نفر	مسافرین خارج از کشور	

جاهای خالی نشاندهنده در دسترس نبودن آمار است



عملکرد پایانه جنوب

عنوان	واحد	۸۱	۸۲	۸۳	۸۴	درصد تغییر ۸۳-۸۴
وضع موجود پایانه	کل مساحت پایانه	۱۷۰	۱۷۰	۱۷۰	۱۷۰	۰
	سطح زیرینا	۴۰	۴۰	۴۰	۴۰	۰
	مساحت قابل توسعه	۱۴۰	۱۴۰	۱۴۰	۱۵۰	۷
	مساحت در دست ساخت	۵۰	۵۰	۵۰	۵	-۹۰
تعاونی و سرویس ها	تعاونی های مسافربری	۲۴	۲۴	۲۵	۱۷	-۳۲
	اژانس های مسافری داخل شهری	۲	۲	۲	۸	۳۰۰
	سرویس های تاکسیرانی	۱	۱	۱	۱	۰
	سرویس های اتوبوس	تعداد(هزار)		۲	-	
ساخت رسانی	پمپ های بنزین	تعداد		وجود ندارد		
	پمپ های گازوئیل	تعداد	۸	۸	۴	-۵۰
	پمپ های نفت	تعداد		وجود ندارد		
سفرها	کل سفرهای انجام شده	تعداد(هزار)	۴۳۰	۷۷۷	۴۴۶	-۴۳
	سفرهای داخل استانی	تعداد				
	سفرهای کشوری	تعداد	۴۲۹			
	سفرهای خارج از کشور	تعداد	۱			
مسافرین	کل مسافرین سفرهای انجام شده	میلیون نفر	۸	۱۵	۸	-۴۷
	کل مسافرین وارد شده به پایانه	میلیون نفر	۱۶			
	کل مسافرین خارج شده از پایانه	میلیون نفر	۸			
	مسافرین سفرهای تابستانی انجام شده	میلیون نفر	۳		۲	
	مسافرین خارج از کشور	میلیون نفر	۸			

جاهای خالی نشاندهنده در دسترس نبودن آمار است



عملکرد پارک سوار بیهقی

درصد تغییر ۸۳-۸۴	۸۴	۸۳	۸۲	۸۱	واحد	عنوان		
۰	۱۷۰	۱۷۰	۱۷۰	۱۷۰	هزار مترمربع	کل مساحت پایانه	وضع موجود پایانه	
۰	۶	۶	۶	۶	هزار مترمربع	سطح زیرینا		
					هزار مترمربع	مساحت قابل توسعه		
	۷۰۰	۱			مترمربع	مساحت در دست ساخت		
	۴	۴	۳	۳	تعداد	تعاونی های مسافربری	تعاونی و سرویس ها	
	۳	۲	۱	۱	تعداد	اژانس های مسافری داخل شهری		
	۱				تعداد	سرویس های تاکسیرانی		
		۱۵۱			تعداد	سرویس های اتوبوس		
		وجود ندارد			تعداد	پمپ های بنزین	ساخت رسانی	
			تعداد			تعداد		پمپ های گازوئیل
			تعداد			تعداد		پمپ های نفت
-۵۰	۶۱	۱۲۲			تعداد(هزار)	کل سفرهای انجام شده	سفرها	
					تعداد	سفرهای داخل استانی		
					تعداد	سفرهای کشوری		
					تعداد	سفرهای خارج از کشور		
۰	۲	۲			میلیون نفر	کل مسافری سفرهای انجام شده	مسافری	
		۲			میلیون نفر	کل مسافری وارد شده به پایانه		
		۲			میلیون نفر	کل مسافری خارج شده از پایانه		
	۵۱۶	۲			هزار نفر	مسافری سفرهای تابستانی انجام شده		
					نفر	مسافری خارج از کشور		

جاهای خالی نشانه‌دهنده در دسترس نبودن آمار است



شرکت راه آهن شهری تهران و حومه (مترو)

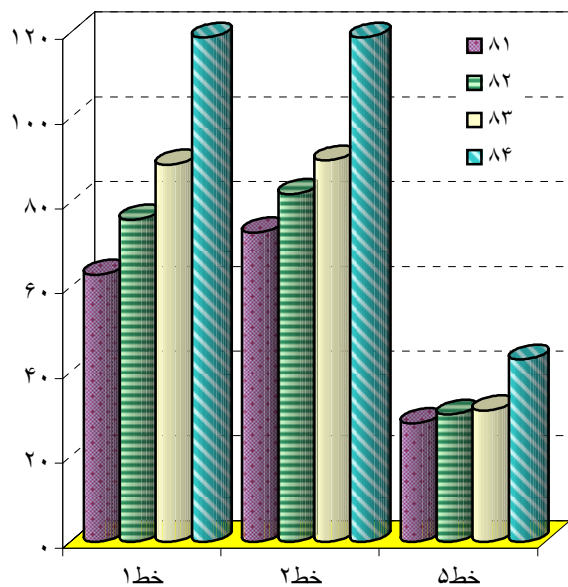
لیست پروژه های مترو در سال ۸۴

عنوان	درصد پیشرفت	هزینه انجام شده (میلیارد ریال)
خط ۱ متروی تهران (پایانه فتح آباد)	۲۵/۳	۸۹/۵
خط ۲ متروی تهران (بهارستان - دردشت)	۲۴/۴	۴۱۴/۷
خط ۵ متروی تهران (تهران - کرج - مهرشهر)	۲/۵	۱۰۹
فاز اول توسعه شرقی خط ۲	۲/۶	۲۴/۱
توسعه شمالی خط ۱	۳/۹	۷۲/۸

عملکرد مقایسه ای مترو در سال های ۸۱-۸۴

عنوان	واحد	خط	۸۱	۸۲	درصد تغییر ۸۱-۸۲	۸۳	درصد تغییر ۸۲-۸۳	۸۴	درصد تغییر ۸۳-۸۴
طول کل مسیر	کیلومتر	۱	۲۸/۱	۲۸/۱	۰	۲۸/۱	۰	۲۸/۱	۰
		۲	۲۰/۴	۲۰/۴	۰	۲۰/۴	۰	۲۰/۴	۰
		۵	۴۱/۵	۴۱/۵	۰	۴۱/۵	۰	۴۱/۵	۰
طول مسیر بهره برداری شده	کیلومتر	۱	۲۸/۱	۲۸/۱	۰	۲۸/۱	۰	۲۸/۱	۰
		۲	۹/۳	۱۰/۹	۱۷	۱۰/۹	۰	۲۰/۴	۸۷
		۵	۳۱/۵	۳۱/۵	۰	۴۰/۱	۲۷	۴۰/۱	۰
پایانه ها	تعداد	۱	۱	۱	۰	۱	۰	۱	۰
		۲	۱	۱	۰	۱	۰	۱	۰
		۵	۱	۱	۰	۱	۰	۱	۰
ایستگاه های فعال	تعداد	۱	۱۹	۲۰	۵	۲۰	۰	۲۰	۰
		۲	۹	۱۱	۲۲	۱۱	۱۴	۱۴	۲۷
		۵	۳	۳	۰	۵	۶۷	۶	۲۰
ایستگاه های مجهز به پله برقی	تعداد	۱	۱۱	۱۴	۲۷	۱۴	۰	۱۴	۰
		۲	۷	۷	۰	۹	۰	۱۰	۱۱
		۵	۰	۳	۰	۴	۰	۵	۲۵
سفر	تعداد (میلیون)	۱	۶۰	۱۰۶	۷۸	۱۱۵	۹	۱۴۱	۲۲
		۲	۶۷	۶۹	۳	۷۲	۳	۹۶	۲۴
		۵	۲۷	۲۷	۰	۲۷	۰	۴۲	۲۰
ظرفیت حمل مسافر	میلیون نفر	۱	۶۳	۷۶	۲۱	۸۹	۱۷	۱۱۹	۳۴
		۲	۷۳	۸۲	۱۲	۹۰	۱۰	۱۱۹	۳۲
		۵	۲۸	۳۰	۷	۳۱	۳	۴۳	۳۹
حداکثر تعداد سفر انجام شده در روز	تعداد (هزار)	۱	۴۰۹	۴۳۰	۰	۴۷۴	۱۰	۶۶۳	۴۰
		۲	۲۹۳	۲۴۶	-۱۶	۲۹۳	۱۹	۵۴۳	۸۶
		۵	۱۰۲	۹۹	-۳	۹۷	-۱	۱۳۵	۳۹
قطارها	تعداد	۱	۲۰	۲۰	۰	۲۰	۰	۲۹	۴۵
		۲	۱۱	۱۱	۰	۱۱	۰	۱۲	۹
		۵	۱۲	۱۲	۰	۲۰	۰	۲۰	۰
واگن ها	تعداد	۱	۱۴۰	۱۴۰	۰	۱۴۰	۰	۲۰۳	۴۵
		۲	۷۷	۷۷	۰	۷۷	۰	۸۴	۹
		۵	۴۸	۴۸	۰	۵۸	۲۱	۵۸	۰
حداقل فاصله زمانی عبور قطارها	دقیقه	۱	۱۰	۸	-۲۰	۶	-۲۵	۴	-۳۳
		۲	۱۰	۸	-۲۰	۶	-۲۵	۴	-۳۳
		۵	۳۰	۳۰	۰	۱۵	-۵۰	۱۰	-۳۳
حداکثر فاصله زمانی عبور قطارها	دقیقه	۱	۳۰	۱۵	-۵۰	۱۵	۰	۸	-۴۷
		۲	۱۵	۱۵	۰	۱۵	۰	۸	-۴۷
		۵	۴۵	۴۵	۰	۴۵	۰	۱۵	-۶۷

نمودار مقایسه ای ظرفیت حمل مسافر (میلیون نفر)





ستاد مرکزی معاینه فنی خودروهای تهران

عملکرد مقایسه ای ستاد مرکزی معاینه فنی خودروهای تهران در سالهای ۸۴-۸۱

عنوان	کل مراجعات (هزار)	مراجعات اول (هزار)	مراجعات مجدد (هزار)	قبولی مراجعه اول (هزار)	قبولی مراجعه مجدد (هزار)	تنظیم موتور (هزار)	بازدید خودروهای فرسوده شده	معاينه فني موتورسيكلت	قبولي معاينه فني موتورسيكلت
۸۱	بی‌بهي	۱۱۰	۷۱	۳۸					
	سراج	۷۲	۴۶	۲۶					
	الغدير	۴۵	۲۶	۲۰					
	شكوفه	۴۳	۲۱	۱۳					
	نيایش	۴۸	۳۳	۱۵					
آبشناسان	۴	۲	۲						
جمع	۳۱۲	۲۰۰	۱۱۳						
۸۲	بی‌بهي	۹۹	۶۴	۳۵	۲۱	۲۴	۳۱		
	سراج	۶۴	۳۸	۲۶	۸	۱۶	۲۲		
	الغدير	۵۶	۳۴	۲۲	۹	۱۷	۱۹		
	شكوفه	۴۰	۲۳	۱۷	۳	۱۲	۱۶		
	نيایش	۷۱	۴۴	۲۷	۱۱	۱۸	۲۳		
آبشناسان	۴۰	۲۴	۱۶	۵	۹	۱۴			
جمع	۳۷۰	۲۲۸	۱۴۲	۵۶	۹۲	۱۲۵			
۸۳	بی‌بهي	۱۰۰	۷۰	۳۰	۳۷	۳۰	۲۳		
	سراج	۶۶	۴۱	۲۵	۱۶	۲۴	۲۰		
	الغدير	۶۳	۴۶	۱۸	۲۶	۱۷	۱۴		
	شكوفه	۴۴	۲۸	۱۶	۱۱	۱۶	۱۳		
	نيایش	۶۵	۴۳	۲۳	۱۹	۲۲	۱۹		
آبشناسان	۴۲	۲۸	۱۵	۱۲	۱۵	۱۲			
جمع	۳۸۱	۲۵۴	۱۲۷	۱۲۱	۱۲۵	۱۰۲			
۸۴	بی‌بهي	۱۱۲	۸۳	۲۹	۵۳	۲۹	۴۹۴		
	سراج	۸۷	۵۶	۳۱	۲۴	۳۱	۲۷۶		
	الغدير	۸۸	۶۲	۳۵	۲۶	۱۷	۲۳۴		
	شكوفه	۸۶	۶۰	۲۶	۳۴	۲۱	۲۱۰		
	نيایش	۸۴	۵۶	۲۸	۲۶	۱۹	۱۸۴		
	آبشناسان	۶۲	۴۲	۲۱	۲۰	۱۴	۱۵۵		
	خليج (خودروهاي سنگين)	۱۱	۱۱	۰	۱۱	۰	۰		
	سيار	۷	۷	۰	۷	۰	۰		
	جمع	۵۳۷	۳۷۷	۱۶۱	۲۱۰	۱۵۹	۱۱۶	۱۰۶۴۱	۸۳۲
	بی‌بهي	۱۲	۱۹	-۳	۴۲	-۴	-۶		
سراج	۳۷	۳۶	۲۴	۵۴	۲۷	۱۶			
الغدير	۳۹	۳۶	۴۶	۳۲	۵۱	۱۹			
شكوفه	۹۶	۱۱۸	۶۰	۲۱۶	۶۰	۶۴			
نيایش	۲۹	۳۱	۲۴	۳۹	۲۰	۰			
آبشناسان	۴۶	۵۲	۴۰	۶۶	۴۳	۱۴			
جمع	۴۱	۴۸	۲۷	۷۴	۲۸	۱۴			

جاهای خالی نشان‌دهنده در دسترس نبودن آمار است



شرکت علانم راهنمایی و فنی ایران

لیست پروژه های شرکت عرف ایران

عملکرد مقایسه ای عرف ایران در سال های ۸۴-۸۱

موضوع پروژه	درصد پیشرفت
اجرای انواع خط کشی	۷۶
ساخت و نصب انواع تابلو	۶۰
ساخت و نصب تجهیزات ترافیکی	۷۷
ساخت و نصب گاردیل	۵۸
ساخت، نصب، تعمیر و نگهداری پل عابر پیاده	۶۱
فروش و نصب هندریل	۸۲
ساخت و نصب سرپناه ایستگاه اتوبوس	۶۴
ساخت سر عتکاه ایمنی	۶۶
تهیه و نصب پل فلزی روی انهار	۱۰۰
اجرای عملیات عمرانی و اصلاح هندسی	۲۴
تهیه، ساخت، نصب و فروش تجهیزات ترافیکی	۵۹

عنوان	واحد	۸۱	۸۲	۸۳	۸۴	درصد تغییر ۸۳-۸۴
خط کشی محوری	خط کشی عابر پیاده	۲۰۷	۲۹۲	۲۱۱	۲۸۰	۳۲
	خط کشی ایستگاه اتوبوس و پارکینگ	۸	۱۷	۱۰	۱۱	۱۱
	خط کشی فلش و حروف و علائم	۱۲	۱۷	۱۷	۱۰	-۴۱
	خط کشی هاشور	۱۲	۱۰	۲۱	۱۵	-۲۷
	خط کشی بستر سطوح	۱۱	۱	۰/۱	۵	
	انواع تابلو راهنمایی و رانندگی	۳۹	۳۰	۴۹	۲۷	-۴۵
تابلو راهنمایی مسیری	تابلو اسامی معابر و مساجد	۶	۵	۳	۲	-۳۷
	تابلو راهنمای مسیر	۵	۴	۶	۸	۳۰
	سرعت گیر	۲۴	۳۱	۲۲	۱۳	-۴۲
	گاردریل	۱۸	۱۴	۲۲	۱۶	-۲۸
	انواع چشم گربه ای و گل میخ	۷۶	۱۳۲	۳۰	۱۹	-۳۷
	تعمیر و نگهداری پل عابر پیاده	۳۰	۱۹	۳۱	۰	-۱۰۰
	جمع آوری پل عابر پیاده	۶	۳	۶	۰	-۱۰۰
	نصب سرپناه ایستگاه اتوبوس	---	۱۳۷	۱۰۴	۰	-۱۰۰
	نصب دکل دروازه ای	۵۴۲	۱۰۰۳۵	۴۹۶	۴۶	-۹۱
	نصب پل عابر پیاده	۱۰۰۵۰	۱۰۱۲۸	۳۵۲	۱۷	-۹۵
نصب دکل صلیبی و کنسولی	نصب دکل صلیبی و کنسولی	۱۴	۳۶	۸	۸	۰
	تعمیر و نگهداری گاردریل- سپری تعمیر	۲	۳	۱۰	۱۱	۱۰
	تعمیر و نگهداری گاردریل- سپری تعویضی	۳	۳	۳	۴	۳۳
	تعمیر و نگهداری گاردریل- پایه تعمیر	۵	۴	۱۰	۹	-۱۰
	تعمیر و نگهداری گاردریل- پایه تعویضی	۲	۲	۳	۴	۳۳
	تعمیر و نگهداری گاردریل- رگلاژ سپری و پایه	۴۰۷۵۶	۳۰۳۳۳	۱۰۶۸۹	۰	-۱۰۰
	جمع آوری گاردریل	۹۸۵	۱۰۹۳۹	۱۰۹۲۶	۰	-۱۰۰
	نصب نرده ایمنی	۱۰۶۲۰	---	---	۸۴۰	
	نصب انواع جداساز	۷۰۰۹۹	۱۰۴۵۰	۳۰۰	۰	-۱۰۰
	نصب هندریل	۳۸۶	۱۰۱۲۸	۱۰۲۷۲	۶۶۰	-۴۸
جمع آوری سر عتگی	۹۳۱	۱۰۰۸۱	۱۰۹۲۶	۸۵۷	-۵۶	



شرکت کنترل ترافیک

عملکرد شرکت کنترل ترافیک در سال ۸۴

واحد	شرح فعالیت	واحد	تعداد	
سیگنالینگ و نظارت	طراحی سیگنال تقاطع های چشمک زن	تقاطع	۲۰۴	
	طراحی سیگنال تقاطع های زمان ثابت	تقاطع	۷۸	
	طراحی سیگنال تقاطع های دارای کنترلر عابر پیاده	تقاطع	۷	
	طراحی سیگنال تقاطع های هوشمند راه اندازی شده	تقاطع	۴۵	
دوربین و فیبر نوری	تقاطع های متصل گردیده به سیستم کنترل مرکزی scats	تقاطع	۳۹	
	رفع نقص دوربین در تقاطع	تقاطع	۱۰۹	
	تعمیر و مونتاژ مجدد دوربین	عدد	۴۶	
	رفع نقص کنترل دوربین ها	عدد	۱۲۵	
	تعویض دوربین	دستگاه	۳۸	
	بازدید از اجزای طرح و ارائه گزارش	مورد	۷۷	
	نصب TDP	دستگاه	۲۳	
	توسعه شبکه فیبر نوری اختصاصی شهرداری تهران	متر	۹,۳۵۰	
	نصب و راه اندازی دوربینهای نظارت تصویری	دستگاه	۲	
	تعمیر و نگهداری دوربینهای نظارت تصویری شهر تهران	دستگاه	۱۳۵	
نصب و نگهداری چراغ	تعمیر و نگهداری تابلوی متغیر خبری	دستگاه	۱۰۷	
	نصب و راه اندازی تابلوی متغیر خبری	تابلوی پولکی مغناطیسی	۰	
		تابلوی لامپی led	دستگاه	۳
	نصب و راه اندازی چراغهای راهنمایی هوشمند	تقاطع	۴۰	
نصب و نگهداری چراغ	نصب و راه اندازی چراغهای راهنمایی زماندار	تقاطع	۴۳	
	نصب و راه اندازی چراغهای راهنمایی چشمکزن	تقاطع	۱۷۴	
	تعمیر و نگهداری چراغهای راهنمایی هوشمند	مورد	۴,۷۱۰	
	تعمیر و نگهداری چراغهای راهنمایی غیر هوشمند	مورد	۲۲,۰۹۷	
	نصب شمارشگر معکوس چراغ های راهنمایی	تقاطع	۰	
		تک رنگ (قرمز)	تقاطع	۸۲
		(قرمز سبز) لاتین	تقاطع	۹
		(قرمز سبز) فارسی	تقاطع	۲۷۳
	تعمیر و نگهداری شمارشگرهای معکوس	حلقه	۳۸۸	
	تعمیر حلقه های شناسگر	حلقه	۱۸۰	
نصب حلقه های شناسگر	حلقه			

عملکرد شرکت کنترل ترافیک در سال ۸۴

واحد	شرح فعالیت	واحد	تعداد
فنی و عمران	عملیات عمرانی نصب و راه اندازی چراغهای راهنمایی غیر هوشمند	تقاطع	۲۲۹
	عملیات عمرانی نصب و راه اندازی چراغهای راهنمایی هوشمند	تقاطع	۴۴
	عملیات عمرانی SCATS	تقاطع	۴۶
	عملیات عمرانی تعمیر و نگهداری دوربین نظارت تلویزیونی	تقاطع	۱۳۵
	عملیات عمرانی فیبر نوری	متر	۷,۰۰۰
	عملیات عمرانی نصب دکل ولوله گذاری	دستگاه	۳
	اصلاح هندسی دوربینگردان	تقاطع	۱۴
	اصلاح هندسی معابر	تقاطع	۵۰
	بهسازی معابر	نقطه	۳۰
	احداث ایستگاه اتوبوس (نصب و نگهداری)	دستگاه	۱۵
مهندسی ترافیک	اصلاح هندسی پل عابر پیاده	دستگاه	۲۰
	طراحی هندسی تقاطعها در سطح شهر تهران	تقاطع	۲۵
	آمار برداری	تقاطع	۲۰
	نقشه برداری	تقاطع	۸۰
	شبیه سازی	تقاطع	۲
تحقیق و توسعه	مطالعات ساماندهی	تقاطع	۷
	نصب و راه اندازی سیستم تلفن گویا خرید و فروش خودرو و گزارش گیری		
تجهیز خودروهای ستاد امداد رسانی در بزرگراه های شهر تهران به سیستم مدیریت ناوگان و موقعیت یاب GPS			



لیست پروژه های شرکت کنترل ترافیک تهران در سال ۸۴

کد پروژه	عنوان واحد	عنوان پروژه	تاریخ شروع	زمان اتمام	اعتبار پیش بینی شده (میلیون ریال)
۱۵۱۶۱	منطقه ۷	اجرای عملیات اصلاح هندسی	۸۴/۳/۱۶	تا پایان سال	۵۰۰
۸۴/۲۰۰۱	شهرداری منطقه ۲۰	اجرای عملیات اصلاح هندسی (فهرست بهای ۸۳)	۸۴/۱۲/۲۸	شش ماه	۱۰۷۰۰
۴۱۱/۱/۵۳۷۵۹	سازمان ترافیک	اجرای عملیات فیبر نوری در مناطق ۲۲ گانه	۸۴/۱۲/۰۶	سه ماه	۱۰۰۰۰۰
۵۱۴/۵۷/۳۹۴۴۹	منطقه ۱۴	احداث پل عابر پیاده	۸۴/۸/۱۴	شش ماه	۲۰۳۰۰
۸۴/۵۸۷	منطقه ۱۰	احداث، نگهداری و پوشش پل عابر پیاده	۸۴/۴/۱۴	شش ماه	۶۰۰
۳۲۳۸۹	منطقه ۲۰	احداث پل عابر پیاده	۸۴/۰۵/۳۱	شش ماه	۸۵۰
۵۱۹/۲/۳۱۸۰۱	منطقه ۱۹	احداث پل عابر پیاده در بزرگراه نور	۸۴/۷/۱۸	شش ماه	۶۰۰
۵۰۸/۵۷۹۴	منطقه ۸	احداث پل هوایی عابر پیاده	۸۴/۲/۲۷	چهار ماه	۶۰۰
۸۴/۳۸۵۰	معاونت فن آوری اطلاعات و ارتباطات	ارتباط فیبر نوری	۸۴/۳/۲۱	یک سال	۳۶۲
۳۲۳۸۸	منطقه ۲۰	اصلاح گذرگاه های عابر پیاده در جهت عبور ایمن و روان معلولین و جانبازان	۸۴/۵/۳۱	شش ماه	۱۰۳۰۰
۵۰۸/۵۷۹۳	منطقه ۸	اصلاح هندسی تکمیلی باقری - گلبرگ	۸۴/۲/۲۷	شش ماه	۱۰۲۰۰
۵۱۴/۵۷/۱۷۹۰۲	منطقه ۱۴	اصلاح هندسی و دوربردردان محلاتی - آهنگ	۸۴/۴/۲۰	تا پایان سال	۲۰۰۰۰
۸۴/۳۸۵	سازمان ترابری (پایانه های مسافربری)	انجام مطالعات ترافیکی، طراحی شبکه و ...	۸۴/۲/۲۴	یک سال	۱۷۰
۸۴/۲۵۲۳	منطقه ۱۲	برقراری ارتباط فیبر نوری	۸۴/۷/۱۲	پانزده ماه	۲۹۷
۵۰۷/۲۶/۵۴۴۷	منطقه ۷	تعمیر بزرگراه رسالت مقابل ایستگاه مترو مصلی	۸۴/۱/۳۰	شش ماه	۱۰۰۰۰
۷۲۸۵۷	منطقه ۷	تعمیر بزرگراه رسالت مقابل ایستگاه مترو مصلی (راه و باند ۸۴)	۸۴/۱۲/۲۷	شش ماه	۴۵۰
۴۱۱/۱/۹۰۴۱	سازمان ترافیک	تعمیر و نگهداری تابلوهای متغیر خبری	۸۴/۳/۱۸	سیزده ماه	۳۴۸
۱۰۰/۲۲۲۵	پژوهشهای علمی و صنعتی	تعمیر و نگهداری شبکه فیبر نوری	۸۴/۷/۲۴	یک سال	۱۶
۴۱۱/۱۰/۳۰۲۱۰	سازمان ترافیک	تکمیل تاسیسات و بهنگام سازی نرم افزاری مرکز کنترل ترافیک	۸۴/۶/۲۳	یک سال	۱۰۰۰۰۰
۸۴/۴۰/۰۷/۲/۹۲	شهرداری مرکز	توسعه سیستم هوشمند و کنترل مرکزی	۸۴/۷/۱۳	تا پایان سال	۱۰۰۰۰۰
۵۰۶/۳۰/۳۹۴۰۹	منطقه ۶	خرید ۷ دستگاه سیستم آدان گوی اتوماتیک	۸۴/۸/۱۰	هشت ماه	۳۵۰
۴۱۱/۱۰/۲۵۹۳۷	سازمان ترافیک	خرید شش دستگاه سیستم هوشمند جاباب (GPS)	۸۴/۶/۱۷	دو هفته	۱۱۰
۴۱۱/۱۰/۳۹۴۰۶	سازمان ترافیک	خرید و نصب ۱۰ دستگاه سیستم فروش خودکار کارت پارک	۸۴/۸/۹	ده ماه	۴۶۸
۵۰۶/۳۰/۲۹۴۹۴	منطقه ۶	خرید و نصب دستگاه نمایشگر زمان باقیمانده	۸۴/۶/۱۵	تا پایان سال	۳۰۰
۳۳۴۲۳	منطقه ۷	خرید و نصب دستگاه نمایشگر زمان باقیمانده	۸۴/۶/۱۳	تا پایان سال	۱۰
۴۱۱/۱۰/۵۳۷۵۶	سازمان ترافیک	خرید و نصب و نگهداری تابلوهای LED	۸۴/۱۲/۰۶	شش ماه	۳۰۰۰۰
۱۶۰۰۰۰	سازمان مهندسی و عمران شهر تهران	طراحی، تهیه تجهیزات و نصب و راه اندازی سیستم های مدیریت و کنترل ترافیک پروژه های تونل رسالت	۸۴/۱۲/۲۹	شش ماه	۱۶۰۰۰۰
۳۲۳۸۷	منطقه ۲۰	طراحی هندسی، مطالعه شبکه های ترافیکی، آمارگیری و نقش برداری	۸۴/۵/۳۱	تا پایان سال	۱۰۶۰۰
۵۰۶/۳۰/۲۸۷۱۸	منطقه ۶	طراحی هندسی، مطالعه شبکه های ترافیکی، آمارگیری و نقش برداری	۸۴/۶/۱۲	تا پایان سال	۳۰۰
۴۱۱/۱۰/۹۶۳۶	سازمان ترافیک	طراحی هندسی دوربردردان صالح آباد، تعمیر ضلع غرب چمران - تانک و ادامه مدرس - آفریقا	۸۴/۳/۲۴	چهار ماه	۳۰۰۰۰
۴۱۱/۱۰/۱۱۱۸۰	سازمان ترافیک	طراحی و ساخت و نصب دکل و دوربین های نظارت تلویزیونی	۸۴/۴/۶	یازده ماه	۳۰۰۰۰
۴۱۱/۱۰/۳۰۲۱۴	سازمان ترافیک	گسترش سیستم نظارت تصویری	۸۴/۶/۲۳	یک سال	۱۰۰۰۰۰
۵۰۷/۳۳۷۵۷	منطقه ۲	مرمت و تعمیر و نگهداری پل عابر پیاده	۸۴/۵/۱۸	تا پایان سال	۳۰۰۰۰



کد پروژه	عنوان واحد	عنوان پروژه	تاریخ شروع	زمان اتمام	اعتبار پیش بینی شده (میلیون ریال)
۴۱۱/۱۰/۱۲۸۹۲	سازمان ترافیک	نصب و تکمیل چراغهای راهنمایی	۸۴/۴/۱۵	یازده ماه	۴,۰۰۰
۴۱۱/۱۰/۵۱۹۲۶	سازمان ترافیک	نصب و تکمیل چراغهای راهنمایی زمان ثابت	۸۴/۱/۱۱	چهار ماه	۳,۰۰۰
۸۴/۴۰/۴۰۷/۱/۹۱	شهرداری مرکز	نصب و نگهداری چراغهای راهنمایی	۸۴/۷/۱۳	پنج ماه	۱۲,۰۰۰
۲۲۳۸۶	منطقه ۲۰	نصب و نوسازی چراغهای راهنمایی	۸۴/۵/۳۱	تا پایان سال	۵۵۰
۵۰۶/۳۰/۶۲۲۴۴	منطقه ۶	نصب و نوسازی چراغهای راهنمایی	۸۴/۲/۱۷	شش ماه	۳۰۰
۱۰۳۸۷	منطقه ۷	نصب و نوسازی چراغهای راهنمایی	۸۴/۲/۲۴	تا پایان سال	۵۰۰
۵۰۱/۲۳۴۵۲	منطقه یک	نصب و نوسازی چراغهای راهنمایی	۸۴/۳/۲۹	تا پایان سال	۱۰,۰۰۰
۸۴/۴۵۲	منطقه ۱۰	نصب و نوسازی چراغهای راهنمایی	۸۴/۴/۵	شش ماه	۳۵۰
۵۱۱/۳۳/۱۱۴۵۸	منطقه ۱۱	نصب و نوسازی چراغهای راهنمایی	۸۴/۴/۱۳	تا پایان سال	۵۰۰
۵۱۹/۲/۱۴۸۲۰	منطقه ۱۹	نصب و نوسازی چراغهای راهنمایی	۸۴/۴/۱۱	تا پایان سال	۳۰۰
۸۴/۵۳۲	منطقه ۲۱	نصب و نوسازی چراغهای راهنمایی	۸۴/۴/۱۳	تا پایان سال	۳۰۰
۵۱۲/۲۰/۹۶۰۵	منطقه ۱۲	نصب و نوسازی چراغهای راهنمایی	۸۴/۴/۲۲	تا پایان سال	۳۰۰
۵۱۴/۵/۱۷۹۰۵	منطقه ۱۴	نصب و نوسازی چراغهای راهنمایی	۸۴/۴/۲۰	تا پایان سال	۵۰۰
۱۱۸۵۰	منطقه ۱۳	نصب و نوسازی چراغهای راهنمایی	۸۴/۴/۲۶	تا پایان سال	۵۰۰
۵۰۸/۱۴۳۷	منطقه ۸	نصب و نوسازی چراغهای راهنمایی	۸۴/۴/۲۹	تا پایان سال	۴۵۰
۱۹۲۶۰	منطقه ۱۷	نصب و نوسازی چراغهای راهنمایی	۸۴/۴/۲۲	تا پایان سال	۶۵۰
۸۴/۸۲۷	منطقه ۲۲	نصب و نوسازی چراغهای راهنمایی	۸۴/۵/۱	تا پایان سال	۵۰۰
۲۴۵۴۵	منطقه ۴	نصب و نوسازی چراغهای راهنمایی	۸۴/۴/۵	تا پایان سال	۱,۵۰۰
۵۱۵/۳۹۵۸۸	منطقه ۱۵	نصب و نوسازی چراغهای راهنمایی	۸۴/۵/۲۴	تا پایان سال	۸۰۰
۵۱۶/۳۰/۴۸۳	منطقه ۱۶	نصب و نوسازی چراغهای راهنمایی	۸۴/۵/۲۶	تا پایان سال	۵۰۰
۵۰۳/۳۰/۷۷۵	منطقه ۳	نصب و نوسازی چراغهای راهنمایی	۸۴/۶/۲۹	تا پایان سال	۵۰۰
۸۴/۱۲/۳۳۱۰۲	منطقه ۵	نصب و نوسازی چراغهای راهنمایی	۸۴/۵/۱	شش ماه	۱,۵۰۰
۴۰۱۰۱	منطقه ۷	نصب و نوسازی چراغهای راهنمایی	۸۴/۷/۱۶	پنج ماه	۲۰۰
۵۱۸/۲۶/۳۷۵۸۲	منطقه ۱۸	نصب و نوسازی چراغهای راهنمایی	۸۴/۶/۲۳	تا پایان سال	۵۰۰
۵۱۹/۲/۴۰۹۴۴	منطقه ۱۹	نصب و نوسازی چراغهای راهنمایی	۸۴/۹/۶	تا پایان سال	۶۰۰
۵۰۲/۳۹۸۸۵	منطقه ۲	نصب و نوسازی چراغهای راهنمایی	۸۴/۶/۱۲	تا پایان سال	۱,۰۰۰
۶۱۳۹۱	منطقه ۲۰	نصب و نوسازی چراغهای راهنمایی	۸۴/۱۰/۱۸	تا پایان سال	۱۹۰
۵۰۳/۳۰/۵۳۸۸۷	منطقه ۶	نصب و نوسازی چراغهای راهنمایی	۸۴/۱۰/۲۸	تا پایان سال	۳۰۰
۵۰۶/۳۰/۶۴۳۹۰	منطقه ۶	نصب و نوسازی چراغهای راهنمایی (براساس فهرست بهای ۸۳)	۸۴/۱۲/۲۰	تا پایان سال	۱۵۰
۴۱۱/۱۰/۶۹۳۲۰	سازمان ترافیک	نقشه برداری و پیاده سازی طرح معابر	۸۴/۸/۸	هشت ماه	۲۰۰
۴۱۱/۱۰/۷۵۱۲	سازمان ترافیک	نقشه برداری و پیاده سازی طرح هندسی	۸۴/۳/۴	هشت ماه	۲۰۰
۴۱۱/۱۰/۳۷۴۴۳	سازمان ترافیک	نقشه برداری و طراحی هندسی معابر	۸۴/۷/۲۵	شش ماه	۲۰۰
۲۲۳۹۱	منطقه ۲۰	نگهداری، پوشش، روشنایی و ترمیم پل عابر پیاده	۸۴/۶/۲	شش ماه	۵۰۰
۸۴/۲۰۰	نیروی انتظامی تهران بزرگ	نگهداری ارتباطات فیبر نوری	۸۴/۱/۲۷	یک سال	۲۴۰



عملکرد شرکت کنترل کیفیت هوا در سال ۸۴

بخش فنی و پژوهشی

واحدپایش

- ۸- شرکت در کنفرانس مهندسی شیمی دانشگاه کردستان با ارسال مقاله ای بانام تاثیرات زیست محیطی و اقتصادی گازسوز نمودن (CNG) اتوبوس های شرکت واحد
- ۹- اندازه گیری آلاینده های خروجی از آگزوز اتوبوس های شرکت واحد به سفارش شرکت البرز تدبیر کاران
- ۱۰- تهیه مقاله ای تحت عنوان "بررسی نموده های زیست محیطی و اقتصادی گازسوز نمودن اتوبوس های شرکت واحد" جهت شرکت درکنفرانس بین المللی شیمی در دانشگاه کرمانشاه و ارسال آن
- ۱۱- ارائه مقاله "اندازه گیری آلاینده های خروجی از ناوگان اتوبوسرانی شرکت واحد" جهت سمینار معاونت حمل و نقل و ترافیک شهرداری تهران

واحدصوت

- ۱- تهیه و تدوین ترازهای آلودگی صوتی و تعیین نقاط بحرانی در منطقه ۱۷ و ۱۰ شهر تهران
- ۲- تهیه و تدوین راهکارهای کنترل آلودگی صوتی در صنایع
- ۳- اندازه گیری و تحلیل نتایج میزان تراز صدای موتورسیکلت های ساخت داخل در حال حرکت و ناشی از آگزوز
- ۴- تهیه نقشه های DGM (نقشه توپوگرافی) شهر تهران جهت نشان دادن ساختمان ها و نقشه های آلودگی صوتی بر روی آن
- ۵- تهیه نقشه های GIS با لایه های نقاط ارتفاعی ملحق شده به ساختمان ها و ساختمان های یکپارچه در محیط Arcinfo (Poiygon)
- ۶- تهیه بانک اطلاعات ترافیکی برحسب استانداردهای NMPB و ISO ۹۶۱۳ در دو دوره روزانه و شبانه
- ۷- راه اندازی، راهبري و نگهداری آزمایشگاه آب و فاضلاب
- ۸- اندازه گیری آلاینده های آب در واحدهای صنعتی و تهیه گزارش میزان پساب خروجی و تصفیه شده

واحد خودرو

- ۱- ادامه بررسی میزان تاثیر نصب After Burner بر روی اتوبوس های شرکت واحد (Om۳۵۵)
- ۲- ادامه طرح شناخت بافت و تعداد خودروهای فعال تهران
- ۳- طرح تعویض کاربراتور قدیمی پیکان (قرارداد با سازمان حفاظت محیط زیست کشور)
- ۴- انجام پروژه های اندازه گیری آلاینده های خروجی از آگزوز خودرو در کارخانجات از جمله شرکت ملی مناطق نفت خیز جنوب
- ۵- همکاری در برگزاری و شرکت در همایش اولین جشنواره موتورسیکلت سبز
- ۶- بررسی طرح تعیین حدود مجاز آلاینده های ناشی از خودروها در معاینه فنی
- ۷- شرکت در مناقصه بهینه سازی در زمینه حمل و نقل



لیست پروژه های شرکت کنترل کیفیت هوا

عنوان واحد	عنوان پروژه	پیش بینی		درصد پیشرفت (تا پایان ۸۴)	اعتبار پیش بینی شده (میلیون ریال)	اعتبار اصلاح شده (میلیون ریال)
		زمان پروژه (ماه)	تاریخ پایان			
معاونت حمل و نقل و ترافیک	پروژه تهیه و نصب و راه اندازی ۲۲ دستگاه تابلوی اطلاع رسانی	۲۴	۸۴/۱۲	۶۹٪	۴۳۰۰	۱۳۰۰
معاونت حمل و نقل و ترافیک	پروژه تهیه و نصب و راه اندازی ۵ ایستگاه سنجش آلودگی هوا	۳۶	۸۵/۱۲	۴۷٪	۵۷۰۰	-
معاونت حمل و نقل و ترافیک	پروژه راهبري و نگهداري ایستگاه هاي سنجش آلودگی هوا	۱۲	۸۴/۱۲	۱۰۰٪	۴۰۰۰	۴۰۰۰

واحد صنعت

سنجش آلاینده ها در واحد هاي صنعتي

واحد عملیات

- ۱- خرید، نصب، راه اندازی تحویل تجهیزات دو ایستگاه سنجش آلودگی هوا در سال ۸۴
- ۲- تهیه و نصب بیست و دو ایستگاه تابلو اطلاع رسانی آلودگی هوا
- ۳- راهبري و نگهداري دکلهاي هواشناسي
- ۴- راهبري، تعمیر و نگهداري ایستگاه هاي سنجش آلودگی هوا و تابلوهاي اطلاع رسانی و تهیه قطعات یدکی
- ۵- نصب و راه اندازی و راهبري ایستگاه هاي سنجش آلودگی صدا در دو منطقه از شهرداری تهران
- ۶- نصب و راه اندازی ۴۴ ایستگاه سنجش آلودگی هوا مربوط به سازمان حفاظت محیط زیست در چهار شهر تهران، اصفهان، مشهد و اراک

بخش روابط عمومی و امور بین الملل

- ۱- تبلیغ و ترویج مفاهیم سالم سازی آلودگی هوا از طریق رسانه های گروهی شامل ۱۸۲ مورد گزارش و خبر در روزنامه های کثیرالانتشار و ۳۱ مورد مصاحبه در رادیو و تلویزیون
- ۲- انتشار شماره ۷۲ تا ۷۸ نشریه تک برگي دانستنیهاي هوای پاک
- ۳- برگزاری کارگاه های علمی و آموزشی
- ۴- ارائه اطلاعات فنی و تخصصی به مردم، ارگانها و متخصصین
- ۵- اطلاع رسانی کیفیت هوای تهران به تفکیک مناطق ۲۲ گانه از طریق سایتهای خبری و شبکه پیام نمایی سیما
- ۶- ارائه اطلاعات فنی و تخصصی مرتبط با آلودگی هوا و صوت به شهرداری تهران و ارگان های وابسته
- ۷- شرکت در نمایشگاه بین المللی محیط زیست
- ۸- همکاری در استقرار سیستم مدیریت کیفیت ISO ۹۰۰۱:۲۰۰۰ در جهت توسعه فعالیت های آموزشی و تنظیم روش های اجرایی مدون



عملکرد مقایسه ای آلودگی هوا براساس تعداد روزهای آلوده در سال های ۸۴-۸۱

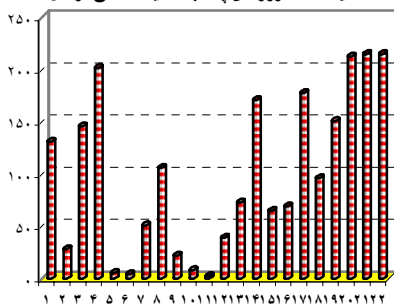
مناوکسید کربن							ذرات معلق								
جمع	زمستان	پاییز	تابستان	بهار	وضعیت	واحد	سال	جمع	زمستان	پاییز	تابستان	بهار	وضعیت	واحد	سال
۹	۰	۰	۰	۹	پاک	تعداد روزها	۸۱	۹۸	۴۲	۸	۱	۴۷	پاک	تعداد روزها	۸۱
۱۹۳	۶۳	۳۸	۲۶	۶۶	سالم			۲۵۶	۴۴	۷۸	۸۹	۴۵	سالم		
۱۶۲	۲۶	۵۲	۶۶	۱۸	ناسالم			۱۱	۳	۴	۳	۱	ناسالم		
۱	۰	۰	۱	۰	بسیار ناسالم			۰	۰	۰	۰	۰	بسیار ناسالم		
۰	۰	۰	۰	۰	خطرناک			۰	۰	۰	۰	۰	خطرناک		
۱۵	۱	۱	۰	۱۳	پاک	تعداد روزها	۸۲	۱۱۳	۴۴	۲۴	۰	۴۵	پاک	تعداد روزها	۸۲
۱۹۱	۵۹	۴۲	۲۱	۶۹	سالم			۲۴۱	۴۵	۶۳	۸۷	۴۶	سالم		
۱۵۶	۲۹	۴۶	۷۱	۱۰	ناسالم			۱۱	۰	۳	۶	۲	ناسالم		
۲	۰	۱	۱	۰	بسیار ناسالم			۰	۰	۰	۰	۰	بسیار ناسالم		
۰	۰	۰	۰	۰	خطرناک			۰	۰	۰	۰	۰	خطرناک		
۲۹	۷	۰	۹	۱۳	پاک	تعداد روزها	۸۳	۱۶۷	۳۹	۲۸	۴۰	۶۰	پاک	تعداد روزها	۸۳
۲۵۲	۷۵	۵۱	۴۹	۷۷	سالم			۱۹۶	۵۰	۶۱	۵۳	۳۲	سالم		
۸۵	۸	۳۹	۳۵	۳	ناسالم			۳	۱	۱	۰	۱	ناسالم		
۰	۰	۰	۰	۰	بسیار ناسالم			۰	۰	۰	۰	۰	بسیار ناسالم		
۰	۰	۰	۰	۰	خطرناک			۰	۰	۰	۰	۰	خطرناک		
۲۸	۸	۰	۳	۱۷	پاک	تعداد روزها	۸۴	۱۰۴	۴۱	۲۱	۳	۳۹	پاک	تعداد روزها	۸۴
۲۵۵	۷۸	۴۲	۶۳	۷۲	سالم			۲۵۲	۴۶	۶۶	۸۷	۵۳	سالم		
۸۲	۳	۴۸	۲۷	۴	ناسالم			۹	۲	۳	۳	۱	ناسالم		
۰	۰	۰	۰	۰	بسیار ناسالم			۰	۰	۰	۰	۰	بسیار ناسالم		
۰	۰	۰	۰	۰	خطرناک			۰	۰	۰	۰	۰	خطرناک		
-۳	۱۴		-۶۷	۳۱	پاک	تعداد روزها	درصدتغییر ۸۳-۸۴	-۲۸	۵	-۲۵	-۹۳	-۳۵	پاک	تعداد روزها	درصدتغییر ۸۳-۸۴
۱	۴	-۱۸	۲۹	-۶	سالم			۲۹	-۸	۸	۶۴	۶۶	سالم		
-۴	-۶۳	۲۳	-۲۳	۳۳	ناسالم			۲۰۰	۱۰۰	۲۰۰		۰	ناسالم		
					بسیار ناسالم خطرناک								بسیار ناسالم خطرناک		



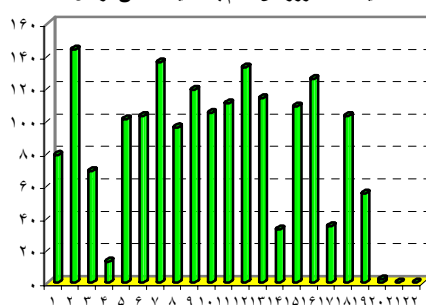
وضعیت آلودگی هوا (آلاینده CO) به تفکیک مناطق مختلف شهرداری تهران

سال	منطقه وضعیت آلودگی هوا	تعداد روزهای برداشت اطلاعات	۱	۲	۳	۴	۵	۶	۷	۸	۹	۱۰	۱۱	۱۲	۱۳	۱۴	۱۵	۱۶	۱۷	۱۸	۱۹	۲۰	۲۱	۲۲
۸۲	پاک	۱۵۰	۱۷	۱۰۵	۱۷	۱۲۹	۱۷۷	۷	۴	۱۴	۸۷	۲۴	۷	۵	۱۰	۳۳	۱۲۱	۴۴	۶۱	۱۳۲	۷۴	۱۱۷	۱۸۴	۱۸۷
	سالم	۳۶	۸۰	۱۱۸	۵۷	۱۱	۵۹	۶۱	۱۳۷	۸۰	۱۳۷	۸۱	۸۰	۱۱۰	۱۰۷	۴۳	۸۱	۸۱	۸۱	۴۸	۶۹	۳۶	۴	۱
	ناسالم	۲	۳	۵۲	۲	۰	۰	۹۹	۲۷	۲۰	۲۷	۷۲	۷۴	۷۳	۵۹	۴۱	۲۳	۴۰	۴۳	۸	۳۸	۳۳	۰	۰
	بسیار ناسالم	۰	۰	۱	۰	۰	۰	۲۴	۲۲	۰	۰	۱۱	۳۰	۳۸	۹	۷	۱	۲۳	۳	۰	۷	۲	۰	۰
	خطرناک	۰	۰	۰	۰	۰	۰	۰	۰	۰	۰	۰	۰	۰	۰	۰	۰	۰	۰	۰	۰	۰	۰	۰
۸۳	پاک	۱۶۳	۱۲۴	۶۴	۲۷	۱۵۳	۱۸۰	۵	۲	۴۴	۹۸	۲۳	۵	۲	۲۷	۸۴	۱۴۸	۵۵	۷۲	۱۴۳	۸۷	۱۳۳	۱۸۷	۱۸۶
	سالم	۲۳	۶۴	۱۴۹	۳۵	۱۰۸	۸	۰	۱۲۸	۱۲۰	۱۲۸	۸۱	۸۱	۱۲۸	۱۳۷	۸۷	۳۶	۱۰۱	۹۳	۴۱	۸۷	۴۹	۱	۲
	ناسالم	۲	۰	۲۲	۰	۰	۰	۰	۱۶	۵۶	۱۶	۹	۰	۰	۰	۱۷	۴	۳۲	۲۳	۴	۱۶	۶	۰	۰
	بسیار ناسالم	۰	۰	۰	۰	۰	۰	۰	۰	۰	۰	۰	۰	۰	۰	۰	۰	۰	۰	۰	۰	۰	۰	۰
	خطرناک	۰	۰	۰	۰	۰	۰	۰	۰	۰	۰	۰	۰	۰	۰	۰	۰	۰	۰	۰	۰	۰	۰	۰
۸۴	پاک	۱۳۱	۲۸	۱۴۶	۲۰۲	۱۰۱	۵	۴	۵۱	۱۰۶	۲۲	۸	۲	۳۹	۷۳	۱۷۱	۶۵	۶۹	۱۷۸	۹۶	۱۵۱	۲۱۳	۲۱۵	۲۱۵
	سالم	۷۹	۱۴۴	۶۹	۱۳	۱۰۱	۰	۰	۱۳۶	۱۰۳	۹۶	۱۱۹	۱۰۵	۱۱۱	۱۳۳	۱۱۴	۱۰۹	۱۲۶	۳۵	۱۰۳	۵۵	۲	۰	۰
	ناسالم	۵	۴۲	۰	۰	۰	۰	۰	۲۸	۱۰۱	۱۲	۷۰	۹۸	۹۰	۴۳	۱۱	۳۹	۱۹	۲	۱۶	۹	۰	۰	۰
	بسیار ناسالم	۰	۱	۰	۰	۰	۰	۰	۰	۰	۰	۰	۰	۰	۰	۰	۰	۰	۰	۰	۰	۰	۰	۰
	خطرناک	۰	۰	۰	۰	۰	۰	۰	۰	۰	۰	۰	۰	۰	۰	۰	۰	۰	۰	۰	۰	۰	۰	۰
۸۲-۸۳	پاک	۲۰	-۷۷	۴۴۱	۳۲	-۹۷	-۲۰	۲۴۵۰	۱۴۱	-۷۸	-۶۵	-۶۰	-۱۸۵۰	-۶۰	-۶۰	۱۷۰	۱۰۴	-۵۶	۲۵/۵	۱۴۷	۷۳/۶	۶۰/۲	۱۵	۱۵/۶
	سالم	۲۴۳	۱۲۵	-۵۰	-۶۳	۱۱۶۳	-۴/۶	۱۳/۳	-۲۵	۴۶/۹	-۳/۷	-۳/۷	-۳/۷	-۰/۹	۹/۰۲	-۱۷	-۶۲	۲۴/۸	-۶۲	۱۵۱	-۳۷	-۹۶	-۱۰۰	-۱۰۰
	ناسالم	۱۵۰	۰	-۱۰۰	۰	۰	۰	۰	۰	۰	۰	۰	۰	۰	۰	۰	۰	۰	۰	۰	۰	۰	۰	۰
	بسیار ناسالم	۰	۰	۰	۰	۰	۰	۰	۰	۰	۰	۰	۰	۰	۰	۰	۰	۰	۰	۰	۰	۰	۰	۰
	خطرناک	۰	۰	۰	۰	۰	۰	۰	۰	۰	۰	۰	۰	۰	۰	۰	۰	۰	۰	۰	۰	۰	۰	۰

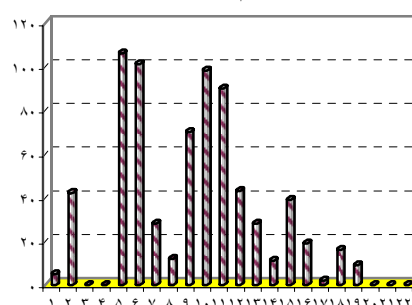
مقایسه تعداد روزهای پاک به تفکیک مناطق در سال ۸۴



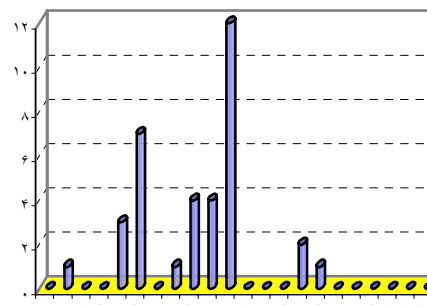
مقایسه تعداد روزهای سالم به تفکیک مناطق در سال ۸۴



مقایسه تعداد روزهای ناسالم به تفکیک مناطق در سال ۸۴



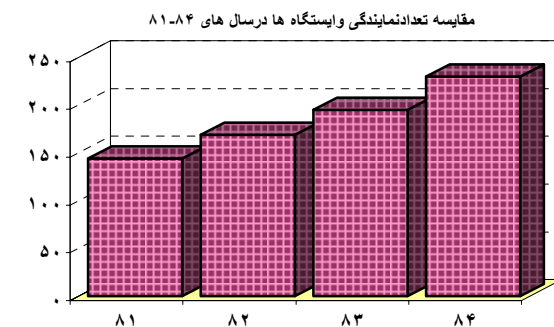
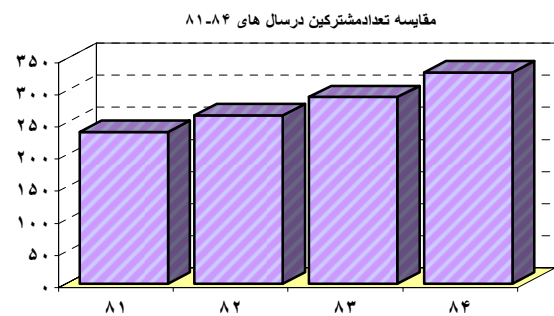
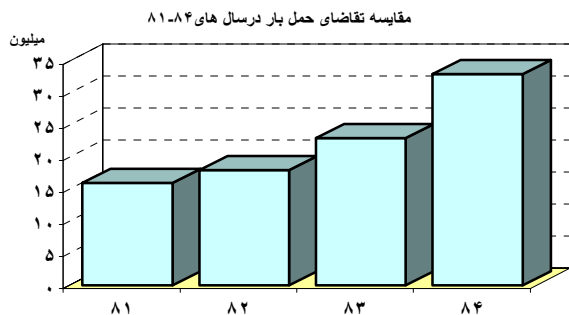
مقایسه تعداد روزهای بسیار ناسالم به تفکیک مناطق در سال ۸۴





شرکت حمل و نقل کالای تهران (پیک بادپا)

عملکرد مقایسه ای شرکت حمل و نقل کالا در سال های ۸۱-۸۴



عنوان	واحد	۸۱	۸۲	۸۳	۸۴	درصد تغییر ۸۳-۸۴
نمایندگی و ایستگاهها	تعداد	۱۴۴	۱۶۹	۱۹۵	۲۳۰	۱۸
مشترکین	تعداد(هزار)	۲۳۶	۲۶۲	۲۹۰	۳۲۸	۱۳
راننده فعال	تعداد(هزار)	۴	۵	۶	۷	۱۷
وسایل نقلیه مالکیت شرکت	تعداد	۳	۵	۵	۶	۲۰
تقاضای حمل بار در سال	تعداد (میلیون)	۱۶	۱۸	۲۳	۳۳	۴۳
وزن بارهای جابجا شده	کیلوگرم	اسناد و بارنامعلوم	اسناد و بارنامعلوم	اسناد و بارنامعلوم	اسناد و بارنامعلوم	



لیست پروژه های شرکت پیک بادپا

توضیحات	اعتبار پیش بینی شده (میلیون ریال)	درصد پیشرفت (تا پایان ۸۴)	پیش بینی		عنوان پروژه
			تاریخ پایان	تاریخ شروع	
توقف طرح بعثت نبود بودجه کافی	۳,۰۰۰	—	۸۴/۱۲/۳۰	۸۴/۲/۲	خرید ساختمان مرکزی شرکت
ادامه دار	۶۵۰	۴۸٪	۸۵/۱۱/۱	۸۴/۷/۳۰	ایجاد شعب در مناطق شهرداری تهران
ادامه دار	۱۰۰	۱۰۰٪	۸۵/۱۲/۳۰	۸۴/۱۱/۱	توسعه شعب در سطح کشور
در حال مذاکره با حامیان تبلیغاتی	۶۰۰	۱۰٪	۸۴/۱۲/۳۰	۸۴/۶/۱	متدالشکل نمودن ناوگان ترابری
اتمام پروژه	۳۵	۱۰۰٪	۸۵/۳/۱	۸۴/۹/۱	توسعه سایت اینترنتی شرکت
توقف طرح بعثت نبود بودجه کافی	۱۰۰	۴۵٪	۸۵/۵/۱	۸۴/۱۲/۱	اخذ گواهینامه بین المللی ISO

جمع	واحد	فعالیتها و اثر بخشی های شرکت در سال ۸۴
۱,۳۰۴	تعداد	راننده جذب شده
۶۰	تعداد	شعب افتتاح شده
۷۱,۲۴۰	تعداد (هزار)	سفرهای درون شهری ساماندهی شده
۴۱	میلیون ساعت	میزان کاهش زمان اتلافی شهروندان
۵۸	میلیون لیتر	میزان کاهش مصرف سوخت



شرکت مطالعات جامع حمل و نقل و ترافیک

اهم فعالیت ها در سال ۸۴

۱- طرح جامع حمل و نقل و ترافیک شهر تهران	-	-
- تعریف مساله و انجام مطالعات و بررسی های مقدماتی	-	-
۴- مطالعه و برنامه ریزی سیستم حمل و نقل و ترافیک جزیره کیش به منظور تهیه طرح توسعه حمل و نقل و ترافیک	-	-
۵- مطالعه و برنامه ریزی سیستم های حمل و نقل همگانی شهر تهران	-	-
۶- مطالعات ساماندهی سیستم حمل و نقل و ترافیک مناطق شهر تهران	-	-
۲- مطالعات بهبود سیستم ترافیک شهر تهران (بهنگام سازی پایگاه های اطلاعاتی)	-	-
۳- طرح جامع حمل و نقل و ترافیک شهر کرمانشاه	-	-
()	-	-



۷- مطالعات موردی

--
--
--
--
--
--
--
--
--
--

()

()

لیست پروژه های شرکت مطالعات جامع حمل و نقل ترافیک

توضیحات	هزینه انجام شده (میلیارد ریال)	اعتبار اصلاح شده (میلیارد)	اعتبار پیش بینی شده (میلیارد)	درصد پیشرفت	واقعی			پیش بینی			عنوان	عنوان واحد	کد پروژه
					تاریخ پایان	تاریخ شروع	زمان پروژه	تاریخ پایان	تاریخ شروع	زمان پروژه			
این پروژه سه ساله بوده و با اعتبار ۴۵ میلیارد ریال به تصویب رسید. ولی به دلیل عدم تخصیص مبالغ پیش بینی شده مدت زمان اجرای آن به ۵ سال افزایش یافته است. این پروژه از ابتدا تا پایان سال ۸۴، ۳۶/۴۱ درصد پیشرفت فیزیکی داشته است و پیشرفت فیزیکی آن در سال ۸۴ به تنهایی ۱۲/۴۱ درصد بوده است.	۳	۶	۱۶	۳۶/۴۱	۸۷/۱۲/۲۹	۸۳/۱/۱	۳۶ ماه	۸۵/۱/۱	۸۳/۱/۱	۳۶ ماه	مطالعات جامع حمل و نقل	حوزه معاونت حمل و نقل	۳۳۲۱۰۲۷۳
	۲	۳	۳	۱۰۰	۸۴/۱۲/۲۹	۸۴/۱/۱	۱۲ ماه	۸۴/۱۲/۲۹	۸۴/۱/۱	۱۲ ماه	مطالعات جامع بهبود سیستم ترافیک	حوزه معاونت حمل و نقل	۳۳۲۱۰۱۷۳



معاونت خدمات شهری



Annual Report
Tehran Municipality

سازمان فناوری اطلاعات و ارتباطات شهرداری تهران

www.tehran.ir

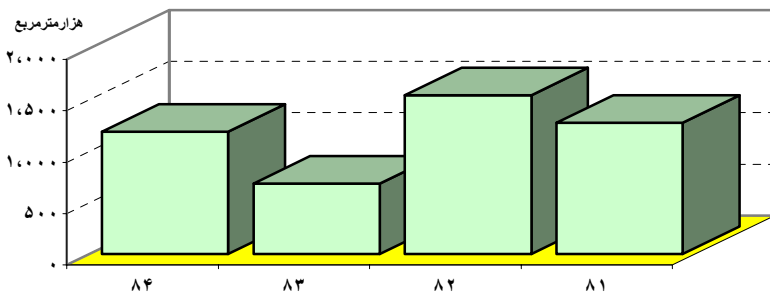


سازمان پارکها و فضای سبز شهر تهران

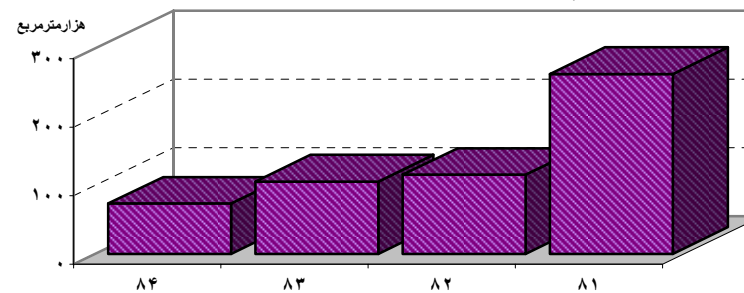
آمار مقایسه ای تعداد ومساحت پارکهای عمومی احداث شده به تفکیک مناطق در سال های ۸۴-۸۱ (هزارمترمربع)

منطقه	۸۱		۸۲		۸۳		۸۴		درصد تغییر ۸۳-۸۴	
	تعداد	مساحت	تعداد	مساحت	تعداد	مساحت	تعداد	مساحت	تعداد	مساحت
۱	۴	۱۶	۱۱	۴۷	۲	۱۲	۱	۲	-۵۰	-۸۳
۲	۲۰	۱۵	۱۳	۲۹۱	۴	۴	۱۶	۵۲	۲۰۰	۱،۲۰۱
۳	۱	۱	۳	۱۶	۰	۰	۹	۹		
۴	۳۲	۱۴۸	۱۱	۵۲۴	۰	۰	۷۴	۷۴		
۵	۱۹	۶۱	۳	۴۴	۷	۲۵	۲۶	۲۶	-۵۷	۲
۶	۱۶	۳۲	۵	۲۱	۲	۲	۰	۰	-۱۰۰	-۱۰۰
۷	۲	۱۱	۱	۹	۰	۵	۰	۰	-۱۰۰	-۱۰۰
۸	۱۱	۲۳	۷	۱۲	۱۵	۴۵	۴	۴	-۷۳	-۹۰
۹	۰	۰	۵	۲۹	۰	۰	۰	۰		
۱۰	۳	۲۰	۰	۰	۷	۲	۱	۱	-۷۱	-۲۵
۱۱	۹	۱۹	۱	۲	۲	۴	۱	۲	-۵۰	-۶۳
۱۲	۱۱	۱۶	۱۰	۲۰	۵	۱۹	۰	۰	-۱۰۰	-۱۰۰
۱۳	۱۰	۲۲	۶	۱	۱۹	۸۱	۷	۷	-۶۳	-۹۱
۱۴	۸	۱۳۴	۲	۱۸	۵	۱۵۸	۲	۱۵	-۶۰	-۹۱
۱۵	۲۱	۱۲۱	۲	۱۶	۱	۴۰	۴	۸۷۴	۵۰۰	۲،۰۸۶
۱۶	۱۱	۸۲	۱	۲۰	۵	۳۸	۶	۳۵	-۲۰	-۷
۱۷	۱۱	۲۲	۰	۰	۵	۳۱	۴	۵	-۲۰	-۸۳
۱۸	۲۸	۳۸۵	۳	۱۲	۱	۱۲	۴	۲۳	۳۰۰	۹۴
۱۹	۷	۳۲	۹	۲۷۶	۰	۰	۱۱	۱۱		
۲۰	۲۶	۱۰۰	۱۲	۹۲	۱۳	۱۰۴	۴	۲۰	-۶۹	-۸۱
۲۱	۰	۰	۲	۱۳	۲	۱۹	۰	۰	-۱۰۰	-۱۰۰
۲۲	۲	۱۶	۸	۷۷	۱۰	۸۳	۵	۲۸	-۵۰	-۶۶
جمع	۲۶۲	۱،۲۷۶	۱۱۵	۱،۵۴۲	۱۰۵	۶۸۵	۷۳	۱،۱۸۹	-۳۰	۷۴

مقایسه مساحت پارک های احداث شده در سال های ۸۴-۸۱



مقایسه تعداد پارک های احداث شده در سال های ۸۴-۸۱





آمار پارک‌های عمومی شهر تهران به تفکیک مناطق و مساحت تا پایان سال ۸۴ (مساحت به مترمربع)

منطقه	کمتر از ۱۰۰۰		از ۱۰۰۰ تا ۵۰۰۰		از ۵۰۰۰ تا ۱۰۰۰۰		از ۱۰۰۰۰ تا ۱۰۰۰۰۰		جمع			
	تعداد	مساحت	تعداد	مساحت	تعداد	مساحت	تعداد	مساحت	تعداد	مساحت		
۱	۱۶	۹,۷۷۶	۳۱	۸۹,۳۰۲	۱۳	۹۴,۹۲۶	۱۳	۳۱۰,۶۰۴	۲	۲۸۳,۷۶۲	۷۵	۷۸۸,۳۷۰
۲	۳	۱,۷۰۰	۵۵	۱۵۳,۲۷۵	۲۴	۱۵۹,۶۴۸	۱۸	۳۴۸,۱۱۸	۱	۲۳۰,۰۰۰	۱۰۱	۸۹۲,۷۴۱
۳	۱۶	۱۰,۳۲۳	۳۹	۸۸,۹۹۸	۷	۵۱,۹۱۷	۸	۱۶۰,۸۱۹	۱	۳۴۰,۰۰۰	۷۱	۶۵۲,۰۵۷
۴	۳۵	۲۱,۵۷۸	۸۰	۱۸۲,۵۹۸	۳۵	۲۳۰,۰۵۹	۲۴	۵۱۲,۷۶۸	۳	۷۸۷,۶۶۹	۱۷۷	۱,۰۷۳۴,۶۷۲
۵	۵	۴,۱۲۲	۷۲	۲۰۲,۹۱۲	۲۳	۱۷۲,۳۴۹	۲۲	۳۶۷,۷۹۲	۰	۰	۱۲۲	۷۴۷,۱۷۵
۶	۵	۳,۳۴۷	۲۷	۶۷,۵۹۶	۹	۵۹,۴۳۲	۸	۱۹۵,۸۴۸	۲	۳۹۱,۲۴۶	۵۱	۷۱۷,۴۶۹
۷	۱۶	۶,۷۸۶	۲۱	۴۵,۴۹۳	۶	۳۷,۰۲۷	۲	۱۰۹,۲۳۹	۰	۰	۴۵	۱۹۸,۵۴۵
۸	۲۵	۱۶,۹۴۴	۳۷	۹۹,۵۳۲	۷	۴۹,۱۶۹	۵	۱۰۰,۱۳۳	۰	۰	۷۴	۲۶۵,۷۷۸
۹	۲	۱,۲۱۲	۸	۱۷,۶۴۳	۲	۱۴,۳۷۵	۶	۱۴۱,۲۸۹	۰	۰	۱۸	۱۷۴,۵۱۹
۱۰	۱۰	۴,۴۹۹	۶	۱۴,۳۱۶	۷	۵۶,۴۴۲	۷	۱۱۸,۱۳۵	۰	۰	۳۰	۱۹۳,۳۹۲
۱۱	۶	۳,۰۸۵	۱۱	۲۳,۷۱۰	۵	۳۴,۱۵۷	۳	۵۸,۰۰۰	۱	۳۰۰,۰۰۰	۲۶	۴۱۸,۹۵۲
۱۲	۱۳	۶,۷۷۰	۱۱	۲۰,۲۸۱	۵	۳۷,۵۲۵	۸	۳۳۰,۴۵۰	۱	۲۵۰,۰۰۰	۳۸	۶۴۵,۰۲۶
۱۳	۱۶	۸,۴۲۸	۱۹	۴۵,۶۹۳	۹	۶۶,۸۵۲	۹	۲۳۳,۰۳۴	۰	۰	۵۳	۳۵۴,۰۰۷
۱۴	۴	۲,۳۷۶	۱۴	۳۳,۶۹۲	۱۲	۸۸,۴۲۹	۲۵	۷۶۳,۴۷۷	۰	۰	۵۵	۸۸۷,۹۷۴
۱۵	۷	۵,۱۵۰	۳۱	۹۱,۴۳۵	۱۴	۸۹,۷۱۲	۲۹	۸۵۲,۳۹۸	۵	۱,۰۸۴,۰۱۹	۸۶	۲,۰۸۸۴,۸۸۵
۱۶	۲	۱,۲۱۳	۱۷	۵۴,۱۲۹	۵	۳۳,۰۸۰	۱۹	۵۰۸,۳۶۲	۲	۶۸۵,۵۳۹	۴۵	۱,۰۲۸۲,۳۲۳
۱۷	۱۱	۷,۳۲۳	۲۶	۶۹,۲۷۳	۱۱	۷۸,۲۱۵	۷	۲۱۶,۸۷۷	۰	۰	۵۵	۳۷۱,۶۸۸
۱۸	۱	۹۶۴	۱۷	۴۳,۶۵۲	۲۰	۱۴۳,۴۳۲	۳۰	۷۲۱,۹۰۳	۲	۵۹۳,۸۰۵	۷۰	۱,۰۵۰۳,۷۵۶
۱۹	۱	۵۴۵	۱۱	۳۰,۹۵۰	۹	۶۱,۶۸۹	۱۴	۴۳۳,۹۶۵	۲	۳۰۱,۰۹۷	۳۷	۸۲۸,۲۴۶
۲۰	۲	۱,۷۸۸	۵۲	۱۱۲,۵۴۴	۳۰	۱۹۷,۲۰۲	۳۰	۶۷۳,۷۵۸	۱	۱۶۶,۶۲۱	۱۱۵	۱,۰۱۵۱,۹۱۳
۲۱	۰	۰	۳	۹,۷۳۹	۷	۴۸,۸۴۳	۱۰	۲۲۱,۹۵۲	۰	۰	۲۰	۲۸۰,۵۳۴
۲۲	۰	۰	۲۰	۵۶,۶۰۰	۶	۴۲,۲۰۰	۷	۱۳۸,۵۰۰	۰	۰	۳۳	۲۳۷,۳۰۰
بهشتزها (س)	۰	۰	۰	۰	۰	۰	۵۴,۵۲۴	۳	۰	۰	۳	۵۴,۵۲۴
جمع	۱۹۶	۱۱۷,۹۲۹	۶۰۸	۱,۵۵۳,۳۶۳	۲۶۶	۱,۸۴۶,۶۸۰	۳۰۷	۷,۵۷۱,۹۴۵	۲۳	۶,۱۷۵,۹۲۹	۱,۴۰۰	۱۷,۰۲۶۵,۸۴۶



مساحت فضای سبز درون شهری مناطق شهرداری تهران، تا پایان سال ۸۴ (هزارمترمربع)

منطقه	پارکها	جنگلکاری داخل شهری	میادین	رفیوژها	درختان معابر	لچکیها و قطعات فضای سبز	جمع کل فضای سبز منطقه
۱	۷۸۸	۱,۳۹۲	۲۸	۹۱	۱,۴۲۴	۶۵	۳,۷۸۸
۲	۸۹۳	۳,۳۸۰	۱۴	۲۹۲	۱,۱۹۵	۶۶۰	۶,۴۳۴
۳	۶۵۲	۱,۴۹۲	۹	۱۱۵	۱,۳۲۰	۲۹۷	۳,۸۸۵
۴	۱,۷۳۵	۴۸۴	۵۷	۲۱۲	۴,۱۵۸	۲۱۰	۶,۸۵۶
۵	۷۴۷	۴,۵۴۹	۲۲	۳۹۰	۱,۴۲۱	۱۳۷	۷,۲۶۶
۶	۷۱۷	۴۵۶	۳۲	۸۱	۱,۲۳۶	۱۴۸	۲,۶۷۰
۷	۱۹۹	۳	۱۲	۱۰	۴۹۵	۶۱	۷۸۰
۸	۲۶۶	۱۶	۱۲۸	۲۰	۱,۰۰۰	۴۵	۱,۴۷۵
۹	۱۷۵	۱۴	۲۲۴	۵۳	۱۵۴	۵۹	۶۷۹
۱۰	۱۹۳	۰	۴	۲۳	۲۶۵	۳۴	۵۱۹
۱۱	۴۱۹	۲۴۹	۱۷	۴	۷۰۲	۱۷	۱,۴۰۸
۱۲	۶۴۵	۰	۲۰	۴	۵۶۰	۴۳	۱,۲۷۲
۱۳	۳۵۴	۱۰۵	۱۹	۷۲	۵۸۲	۱۷۱	۱,۳۰۳
۱۴	۸۸۸	۱۹۵	۳۲	۵۶	۹۰۸	۱۱۳	۲,۰۹۲
۱۵	۲,۸۸۵	۱,۲۵۴	۱۷۱	۳۰۶	۱,۲۵۴	۲۳۷	۶,۱۰۸
۱۶	۱,۲۸۲	۱,۳۹۷	۶۳	۴۱	۵۷۴	۱۵۳	۳,۵۱۰
۱۷	۳۷۲	۱۴۳	۱۲	۲۵	۲۳۳	۶۹	۸۵۴
۱۸	۱,۵۰۴	۳,۳۶۱	۵	۱۳۵	۴۱۱	۴۷	۵,۴۶۳
۱۹	۸۲۸	۸۳۸	۱۶۰	۷۲	۱,۳۸۰	۶۵۰	۳,۹۲۸
۲۰	۱,۱۵۲	۲,۰۶۸	۳۹	۱۲۴	۹۷۴	۴۷۴	۴,۸۳۱
۲۱	۲۸۱	۶۱۱	۶	۵۷۸	۴۶۳	۵	۱,۹۴۴
۲۲	۲۳۷	۹۸۸	۲۷	۱۰۲	۱۴۰	۱۰۹	۱,۶۰۳
بهشتزرها (س)	۵۵	۰	۰	۰	۰	۰	۵۵
جمع	۱۷,۲۶۶	۲۲,۹۹۵	۱,۱۰۱	۲,۸۰۶	۲۰,۸۴۹	۳,۸۰۵	۶۸,۸۲۲



لیست پروژه های سازمان پارک ها و فضای سبز شهر تهران در سال ۸۴ (واحد هزینه = هزارریال)

عنوان واحد	عنوان	زمان پروژه(ماه)	تاریخ شروع واقعی	تاریخ پایان واقعی	درصد پیشرفت	هزینه انجام شده	توضیحات
فنی و عمرانی	احداث بوستان آزادگان	۱۰۲	۱۳۷۵	۱۳۸۴	۱۰۰	۱۵۶۱۵۷۱۶۶	فاز اول در سال ۷۵ و فاز دوم در سال ۷۹ آغاز شده است.
فنی و عمرانی	بوستان غدیر (فاز ۱)	۳۶	۱۳۸۲	۱۳۸۵	۷۰	۱۷۰۹۲۰۶۴۸	بوستان غدیر در دو فاز انجام می گیرد.
فنی و عمرانی	بوستان مادر آزادگان	۱۷	۱۳۸۲	۱۳۸۵	۴۰	۲۲۰۹۷۴۳۲۴	
فنی و عمرانی	بوستان مادر چیتگر	۱۲	۱۳۸۵	۱۳۸۶	۵	۵۰۸۰۹۰۴	طراحی در سال ۸۴ پذیرفته شده و انتخاب پیمانکار در ۸۵/۳/۶ اجرا تا ۸۶ ادامه دارد.
فنی و عمرانی	بوستان مادر قائم (فاز ۱ و ۲)	۱۲	۱۳۸۴	۱۳۸۵	۱۰	۴۰۵۸۳۰۷۵۶	
فنی و عمرانی	بوستان وردآورد	۱۲	۱۳۸۲	۱۳۸۲	۱۰۰	۳۰۳۳۷۰۱۹۲	
فنی و عمرانی	بازسازی ساختمانها و توسعه فضای سبز دانشگاه الزهراء (س) (فاز ۱ و ۲)	۲۳	۱۳۸۳	۱۳۸۵	۷۵	۹۰۴۶۱۰۷۱۳	
فنی و عمرانی	احداث مسجد حضرت فاطمه الزهراء (س)	۸	۱۳۸۴	۱۳۸۵	۹۰	۶۳۷۰۲۱۱	
فنی و عمرانی	طرح جامع آب خام شهر تهران (فاز ۱)	-	۱۳۷۹	-	۹۰	۴۶۲۰۲۸۴	از سال ۷۹ شروع شده و در سال ۸۱ قرارداد تمدید گردید.
فنی و عمرانی	بازسازی ورزشگاه شمیران نو	۱۲	۱۳۸۳	۱۳۸۴	۱۰۰	۷۱۸۰۷۳۴	
فنی و عمرانی	باغ موزه معماری	۲۴	۱۳۸۴	۱۳۸۶	۳	۴۰۱۴۵۰۱۰۰	
فنی و عمرانی	احداث نمایشگاه بین المللی گل و گیاه	۹	۱۳۸۴	۱۳۸۵	-	۱۰۷۹۲۰۸۶۹	در سال ۸۴ طراحی انجام شده و در اردیبهشت ۸۵ اجرای آن شروع شده است.
فنی و عمرانی	دیوار خاک مسلح بدنه بزرگراه چمران	۳	۱۳۸۴	۱۳۸۵	۵	-	اواخر اسفند ۸۴ طراحی انجام شده و در ۸۵/۳/۱۰ اجرا شروع خواهد شد.
فنی و عمرانی	اینمنا موزیکال بوستان آزادگان	۶	۱۳۸۴	۱۳۸۵	۱۰	۴۵۰۰۱۷۵	در سال ۸۴ طراحی انجام شده و در سال ۸۵ سکوی نشیمن آن اجرا می شود.
فنی و عمرانی	بوستان جنب مسجد امام حسن مجتبی (ع)	-	۱۳۸۴	۱۳۸۵	-	-	طراحی توسط سازمان انجام شده و اجرا توسط پیمانکار انجام می شود.
فنی و عمرانی	احداث سرویسهای بهداشتی (فاز دوم)	۲۰	۱۳۸۳	۱۳۸۵	۸۵	۳۰۴۵۷۰۹۷۳	
فنی و عمرانی	سرویسهای بهداشتی مساجد	۴	۱۳۸۴	۱۳۸۵	-	-	
فنی و عمرانی	آبرسانی فضای سبز بزرگراه چمران	۶	۱۳۸۴	۱۳۸۵	۱۰	۴۰۷۹۵۰۳۴۵	در اواخر سال ۸۴ طراحی شده و از نیمه تیر ماه ۸۵ اجرا آغاز می گردد.
فنی و عمرانی	لایروبی و بازسازی قنوات	۱۲	۱۳۸۴	۱۳۸۵	۳۰	۲۶۳۰۴۶۵	
فضای سبز	نگهداری فضای سبز مجتمع امام خمینی (ره) و بدنه بزرگراه مدرس	۱۲	۸۴/۱/۱	۸۴/۱۲/۲۹	۱۰۰	۲۰۰۱۰۱۶۲	
فضای سبز	نگهداری فضای سبز بوستان گفتگو	۱۲	۸۴/۱/۱	۸۴/۱۲/۲۹	۱۰۰	۵۰۲۵۰۲۹۰	
فضای سبز	نگهداری فضای سبز بوستان آزادگان	۱۲	۸۴/۱/۱	۸۴/۱۲/۲۹	۱۰۰	۱۱۰۰۲۶۰۳۷۰	
فضای سبز	تسطیح اراضی متصلی بزرگ تهران (فاز یک)	۵	۸۴/۹/۱۵	۸۴/۱۲/۲۹	۹۵	۲۰۱۶۱۰۴۱۲	عملیات تسطیح انجام شده است
فضای سبز	احداث و توسعه جنگلکاری وردآورد شمالی	۶	۸۳/۲/۱۵	۸۴/۵/۱	۱۰۰	۱۰۷۷۷۰۳۹۵	نگهداری بطور امانی
فضای سبز	نگهداری فضای سبز دانشگاه عالی دفاع ملی	۱۲	۸۴/۱/۱	۸۴/۱۲/۲۹	۱۰۰	۲۰۹۵۷۰۸۸۸	تحويل داده شده است
فضای سبز	احداث فضای سبز بوستان نرگس	۹	۸۴/۴/۱	۸۴/۱۲/۲۹	۳۰	۱۴۷۰۴۳۶	تحويل منطقه ۵ گردید.
فضای سبز	احداث فضای سبز بدنه بزرگراه چمران	۱۷	۸۴/۷/۱۵	۸۵/۲/۲۹	۹۰	-	احداث و نگهداری طبق قرارداد
فضای سبز	احداث و توسعه جنگلکاری وردآورد جنوبی (گر مدره)	۱۲	۸۳/۶/۱	۸۴/۶/۱	۳۰	۱۰۶۰۷۱۵	به دلیل ممانعت اداره منابع طبیعی متوقف گردید.
فضای سبز	بازرسی کیفیت و مطالعه وسایل بازی کودکان	۱۲	۸۴/۴/۱	۸۵/۴/۱	۶۰	۹۰۵۰۰۵۰	
فضای سبز	احداث فضای سبز و آبرسانی رمپ تقاطع بزرگراه مدرس و حقانی	۱۲	۸۴/۹/۱	۸۵/۹/۱	۳۰	-	
فضای سبز	باز پیرایی و توسعه فضای سبز و جنگلکاری شرق تهران	۱۲	۸۴/۱/۱	۸۵/۱/۱	۵	-	
توسعه جنگل	جنگلکاری قصر فیروزه واقع در منطقه ۱۴ (پادگان مخابرات سپاه و دانشکده شهید مطهری)	۶	۸۴/۸/۱۵	۸۵/۱/۲۱	۹۵	۸۵۰۷۰۶۰۲۱۲ *	
توسعه جنگل	جنگلکاری سایت البرز (دامنه جنوبی) واقع در منطقه ۱	۱۰	۸۴/۲/۱۰	۸۴/۲/۱۰	۱۰۰	-	
توسعه جنگل	جنگلکاری دره رزک واقع در منطقه ۱۳	۱۶	۸۳/۸/۲۰	۸۴/۱۲/۲۹	۱۰۰	-	
توسعه جنگل	جنگلکاری دانشکده امام هادی (ع) واقع در منطقه ۱۴	۱۲	۸۳/۱۰/۲۰	۸۴/۱۲/۲۹	۱۰۰	-	
توسعه جنگل	جنگلکاری پوراز واقع در منطقه ۴	۱۶	۸۳/۸/۱۰	۸۴/۱۲/۲۹	۱۰۰	-	
توسعه جنگل	جنگلکاری سعید آباد واقع در منطقه ۱۳	۱۲	۸۳/۱۲/۲۰	۸۴/۱۲/۲۹	۱۰۰	-	
توسعه جنگل	جنگلکاری تلو واقع در منطقه ۴	۵	۸۴/۱/۱	۸۵/۲/۲۱	۷۰	-	
توسعه جنگل	جنگلکاری کهریزک واقع در منطقه ۲۰	۱۵	۸۳/۹/۲۳	۸۴/۱۲/۲۹	۱۰۰	-	
توسعه جنگل	جنگلکاری لئمان کن و وردآورد واقع در منطقه ۲۲	۱۷	۸۳/۸/۲۰	۸۴/۱۲/۲۹	۱۰۰	-	
توسعه جنگل	جنگلکاری پادگان محمد رسول الله واقع در منطقه ۱۹	۵	۸۴/۱۰/۱۵	۸۵/۲/۲۱	۷۰	-	
توسعه جنگل	جنگلکاری کلا قانیه واقع در منطقه ۲۰	۶	۸۴/۸/۲۱	۸۵/۲/۲۱	۶۰	-	
توسعه جنگل	جنگلکاری کوهسار واقع در منطقه ۵	-	۸۴/۸/۱	-	۵۰	-	بدلیل وجود پاره ای از مشکلات در طرح پیشنهاد شده اجرای طرح به تعویق افتاده است.

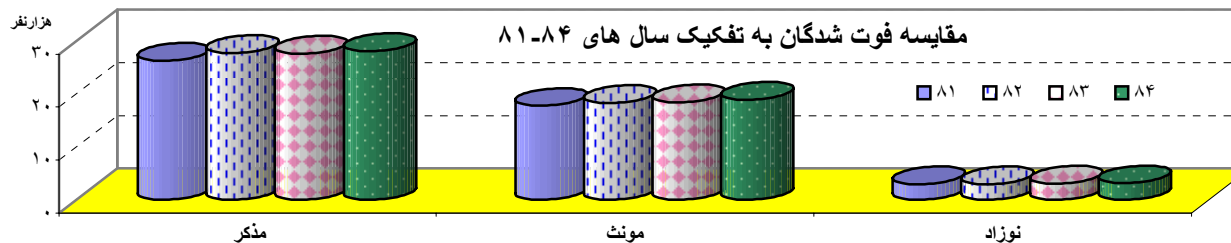
* ردیفهای ستاره دار از محل اعتبار پروژه توسعه جنگلکاری کمربند سبز شهر تهران اقدام گردیده است



سازمان بهشت زهرا

مقایسه فوت شدگان بر اساس مناطق شهرداری در سال های ۸۴-۸۱

منطقه	سال ۸۱				سال ۸۲				سال ۸۳				سال ۸۴			
	مذکر	مونث	نوزاد	جمع	مذکر	مونث	نوزاد	جمع	مذکر	مونث	نوزاد	جمع	مذکر	مونث	نوزاد	جمع
۱	۷۵۸	۵۹۹	۱۵۲	۱۵۰۹	۱۰۱۳	۸۵۴	۱۴۶	۲۰۹۸	۱۰۸۲	۷۵۶	۱۲۰	۱۸۸۹	۱۰۰۸۲	۷۷۷	۱۶۲	۲۰۰۲۱
۲	۱۰۲۴۱	۹۹۰	۱۲۴	۱۰۴۵۷	۱۰۳۲۴	۱۱۴	۱۱۴	۲۰۷۰۱	۱۰۰۸۲	۷۷۵	۱۲۰	۲۰۵۲۶	۱۰۰۸۷	۷۷۷	۱۳۱	۲۰۶۲۰
۳	۹۱۵	۷۳۵	۱۷۲	۱۰۸۲۲	۱۰۷۱۶	۷۱۶	۱۵۵	۱۰۷۷۱	۱۰۰۸۲	۷۷۵	۱۲۰	۱۰۵۴۹	۱۰۰۸۷	۷۷۷	۱۳۱	۱۰۴۹۲
۴	۱۰۳۰۵	۹۷۸	۱۴۲	۱۰۴۲۵	۱۰۶۲۱	۱۰۱۰۵	۱۵۶	۲۰۸۸۲	۱۰۰۸۴	۱۰۵۰۹	۱۳۳	۲۰۷۲۶	۱۰۰۸۷	۷۷۷	۱۳۱	۲۰۶۸۶
۵	۱۰۰۵۶	۹۰۴	۱۱۶	۱۰۲۵۲	۱۰۲۵۲	۹۰۲	۱۰۴	۲۰۲۵۸	۱۰۰۸۴	۱۰۵۰۹	۱۳۳	۲۰۷۲۶	۱۰۰۸۷	۷۷۷	۱۳۱	۲۰۶۸۶
۶	۱۰۰۰۰	۸۰۳	۲۶۴	۱۰۰۶۷	۱۰۰۶۷	۶۰۹	۲۳۹	۱۰۶۴۴	۱۰۰۸۴	۱۰۵۰۹	۱۳۳	۲۰۷۲۶	۱۰۰۸۷	۷۷۷	۱۳۱	۲۰۶۸۶
۷	۹۵۶	۷۰۷	۱۰۶	۱۰۷۶۹	۱۰۱۰۵	۸۲۸	۱۱۸	۲۰۵۵۱	۱۰۰۸۴	۱۰۵۰۹	۱۳۳	۲۰۷۲۶	۱۰۰۸۷	۷۷۷	۱۳۱	۲۰۶۸۶
۸	۸۷۱	۶۱۷	۱۱۱	۱۰۵۹۹	۱۰۱۰۵	۸۹۴	۱۰۷	۱۰۶۵۲	۱۰۰۸۴	۱۰۵۰۹	۱۳۳	۲۰۷۲۶	۱۰۰۸۷	۷۷۷	۱۳۱	۲۰۶۸۶
۹	۷۶۱	۵۶۴	۱۰۶	۱۰۴۳۱	۱۰۱۰۵	۹۲۰	۱۰۵	۱۰۶۳۳	۱۰۰۸۴	۱۰۵۰۹	۱۳۳	۲۰۷۲۶	۱۰۰۸۷	۷۷۷	۱۳۱	۲۰۶۸۶
۱۰	۱۰۰۷۷	۷۵۹	۱۲۱	۱۰۹۵۷	۱۰۱۰۵	۸۲۸	۱۱۸	۲۰۵۵۱	۱۰۰۸۴	۱۰۵۰۹	۱۳۳	۲۰۷۲۶	۱۰۰۸۷	۷۷۷	۱۳۱	۲۰۶۸۶
۱۱	۸۲۷	۵۸۵	۱۳۵	۱۰۵۴۷	۱۰۱۰۵	۸۰۷	۱۴۹	۱۰۵۱۶	۱۰۰۸۴	۱۰۵۰۹	۱۳۳	۲۰۷۲۶	۱۰۰۸۷	۷۷۷	۱۳۱	۲۰۶۸۶
۱۲	۱۰۴۸۶	۶۵۴	۳۰۷	۲۰۴۴۷	۱۰۱۰۵	۸۲۸	۱۱۸	۲۰۵۵۱	۱۰۰۸۴	۱۰۵۰۹	۱۳۳	۲۰۷۲۶	۱۰۰۸۷	۷۷۷	۱۳۱	۲۰۶۸۶
۱۳	۹۳۶	۶۵۸	۱۱۰	۱۰۷۰۴	۱۰۱۰۵	۸۲۸	۱۱۸	۲۰۵۵۱	۱۰۰۸۴	۱۰۵۰۹	۱۳۳	۲۰۷۲۶	۱۰۰۸۷	۷۷۷	۱۳۱	۲۰۶۸۶
۱۴	۱۰۲۰۵	۸۰۷	۱۲۷	۱۰۳۳۹	۱۰۱۰۵	۸۲۸	۱۱۸	۲۰۵۵۱	۱۰۰۸۴	۱۰۵۰۹	۱۳۳	۲۰۷۲۶	۱۰۰۸۷	۷۷۷	۱۳۱	۲۰۶۸۶
۱۵	۱۰۵۲۸	۱۰۰۲۳	۱۰۱	۲۰۶۵۲	۱۰۱۰۵	۸۲۸	۱۱۸	۲۰۵۵۱	۱۰۰۸۴	۱۰۵۰۹	۱۳۳	۲۰۷۲۶	۱۰۰۸۷	۷۷۷	۱۳۱	۲۰۶۸۶
۱۶	۱۰۱۴۲	۷۷۲	۱۲۳	۲۰۰۳۷	۱۰۱۰۵	۸۲۸	۱۱۸	۲۰۵۵۱	۱۰۰۸۴	۱۰۵۰۹	۱۳۳	۲۰۷۲۶	۱۰۰۸۷	۷۷۷	۱۳۱	۲۰۶۸۶
۱۷	۸۳۳	۵۶۰	۹۴	۱۰۴۸۷	۱۰۱۰۵	۸۲۸	۱۱۸	۲۰۵۵۱	۱۰۰۸۴	۱۰۵۰۹	۱۳۳	۲۰۷۲۶	۱۰۰۸۷	۷۷۷	۱۳۱	۲۰۶۸۶
۱۸	۶۴۴	۴۱۲	۱۰۱	۱۰۱۵۷	۱۰۱۰۵	۸۲۸	۱۱۸	۲۰۵۵۱	۱۰۰۸۴	۱۰۵۰۹	۱۳۳	۲۰۷۲۶	۱۰۰۸۷	۷۷۷	۱۳۱	۲۰۶۸۶
۱۹	۶۷۶	۳۹۱	۱۰۴	۱۰۱۷۱	۱۰۱۰۵	۸۲۸	۱۱۸	۲۰۵۵۱	۱۰۰۸۴	۱۰۵۰۹	۱۳۳	۲۰۷۲۶	۱۰۰۸۷	۷۷۷	۱۳۱	۲۰۶۸۶
۲۰	۱۰۳۷۱	۸۹۲	۱۳۶	۲۰۳۹۹	۱۰۱۰۵	۸۲۸	۱۱۸	۲۰۵۵۱	۱۰۰۸۴	۱۰۵۰۹	۱۳۳	۲۰۷۲۶	۱۰۰۸۷	۷۷۷	۱۳۱	۲۰۶۸۶
۲۱																
۲۲	۲۰۰	۱۱۰	۸۷	۳۹۷	۲۶۷	۱۶۰	۱۱۳	۵۴۰	۱۱۳	۱۶۰	۱۱۳	۳۸۶	۲۳۱	۱۲۲	۴۴۰	
خارج از تهران	۵۰۴۷۱	۳۰۲۱۹	۸۶	۸۰۷۷۶	۵۰۰۱۵	۲۰۸۷۶	۱۱۲	۸۰۰۰۳	۱۱۲	۲۰۸۷۶	۵۰۰۱۵	۳۰۹۰۴	۶۰۹۱۳	۱۲۴	۱۰۰۹۴۱	
جمع	۲۶۰۲۵۹	۱۷۰۷۳۹	۲۰۹۲۵	۴۶۰۹۲۳	۲۷۰۶۹۴	۱۸۰۲۷۰	۲۰۸۹۲	۴۸۰۸۵۶	۲۷۰۶۹۴	۱۸۰۲۷۰	۲۰۸۹۲	۴۹۰۰۰۳	۲۸۰۰۶۷	۳۰۰۷۸	۵۰۰۰۱۹	





مقایسه فوت شدگان بر اساس علل فوت و جنس در سال های ۸۴-۸۱

درصدتغییر	۸۴			۸۳			۸۲			۸۱			جنس	علت فوت
	جمع	مونث	مذکر	جمع	مونث	مذکر	جمع	مونث	مذکر	جمع	مونث	مذکر		
۳۰	۲,۴۳۹	۱,۰۴۲	۱,۳۹۷	۱,۸۶۹	۸۰۸	۱,۰۶۱	۱,۶۶۹	۷۱۸	۹۵۱	۱,۴۸۹	۶۷۷	۸۱۲	بیماری های عفونی و انگلی	
-۱۰	۴,۴۵۹	۲,۰۲۸	۲,۴۳۱	۴,۹۵۵	۲,۱۹۶	۲,۷۵۹	۴,۴۸۶	۱,۹۴۲	۲,۵۴۴	۴,۳۷۳	۱,۹۰۶	۲,۴۶۷	سرطان و سایر تومورها	
-۱۷	۴۴۵	۲۵۳	۱۹۲	۵۳۴	۲۷۷	۲۵۷	۵۱۱	۲۵۴	۲۵۷	۴۹۶	۲۵۷	۲۳۹	بیماری های غدد، تغذیه و متابولیک	
-۹	۲۵۳	۱۰۳	۱۵۰	۲۷۸	۱۲۱	۱۵۷	۲۹۳	۱۱۶	۱۷۷	۲۴۶	۱۰۰	۱۴۶	بیماری های سیستم خون ساز و ایمنی	
۱۲	۵۴۱	۲۹	۵۱۲	۴۸۱	۴۱	۴۴۰	۵۱۱	۶۳	۴۴۸	۴۷۳	۶۰	۴۱۳	بیماری های روانی و اختلال رفتاری	
۱۰۶	۱,۳۴۸	۵۹۶	۷۵۲	۶۵۴	۲۹۸	۳۵۶	۵۰۵	۲۳۳	۲۷۲	۴۸۱	۱۹۲	۲۸۹	بیماری های سیستم عصبی	
-۷	۲۲,۴۹۷	۹,۶۱۸	۱۲,۸۷۹	۲۴,۱۲۷	۱۰,۳۰۸	۱۳,۸۱۹	۲۵,۰۸۶	۱۰,۷۶۶	۱۴,۳۲۰	۲۴,۲۳۷	۱۰,۴۴۴	۱۳,۷۹۳	بیماری های قلبی و عروقی	
۵۳	۳,۳۴۰	۱,۴۰۶	۱,۹۳۴	۲,۱۸۱	۸۸۳	۱,۲۹۸	۲,۰۷۵	۸۳۸	۱,۲۳۷	۱,۹۰۷	۸۱۱	۱,۰۹۶	بیماری های دستگاه تنفسی	
۱	۱,۴۳۶	۴۶۵	۹۷۱	۱,۴۱۹	۴۲۹	۹۹۰	۱,۲۹۴	۳۴۳	۹۵۱	۱,۳۳۳	۴۰۶	۹۲۷	بیماری های دستگاه گوارش	
۱۹	۹۷۹	۴۶۱	۵۱۸	۸۲۰	۳۹۸	۴۲۲	۷۲۰	۳۲۷	۳۹۳	۷۳۷	۳۳۰	۴۰۷	بیماری های دستگاه اندراری و تناسلی	
۱۵	۲,۵۷۱	۱,۳۲۵	۱,۲۴۶	۲,۲۳۹	۱,۰۷۱۳	۵۲۶	۲,۴۰۴	۱,۰۷۷۱	۶۳۳	۲,۳۰۱	۱,۰۷۴۵	۵۵۶	مرگ نوزاد بر اثر عوارض حاملگی و زایمان	
۱۹۴	۵۰	۳۲	۱۸	۱۷	۹	۸	۲۲	۹	۱۳	۱۷	۸	۹	بیماری های جلد و زیر جلد	
-۱۱	۲۰۱	۶۲	۱۳۹	۲۲۶	۶۴	۱۶۲	۱۷۷	۵۲	۱۲۵	۲۵۲	۵۹	۱۹۳	بیماری های اسکلتی و عضلانی	
-۵	۴۷۱	۲۳۷	۲۳۴	۴۹۶	۳۴۴	۱۵۲	۴۲۳	۲۷۷	۱۴۶	۵۱۵	۳۳۹	۱۷۶	ناهنجاری های مادرزادی و اختلال کروموزومی	
۰	۱,۵۳۰	۷۱۲	۸۱۸	۱,۵۳۰	۱,۰۴۶	۳۸۴	۱,۵۷۱	۱,۰۰۸۵	۴۸۶	۱,۳۵۳	۱,۰۰۰۸	۳۴۵	بیماری های حول تولد	
-۲۴	۱,۷۰۰	۹۹۹	۷۰۱	۲,۲۴۰	۱,۰۲۶۸	۹۷۲	۲,۳۹۶	۱,۳۸۸	۱,۰۰۰۸	۲,۴۹۳	۱,۳۲۷	۹۱۶	علائم و حالات بد تعریف شده	
۳۵	۲,۶۲۷	۶۰۳	۲,۰۲۴	۱,۹۴۵	۴۵۹	۱,۴۸۶	۱,۹۷۵	۴۹۰	۱,۴۸۵	۱,۶۰۰	۴۰۰	۱,۲۰۰	سوانح و حوادث غیر عمدی	
۹	۹۴	۴	۹۰	۸۶	۶	۸۰	۱۱۴	۱۲	۱۰۲	۱۶۰	۴	۱۵۶	قتل	
-۲۰	۱۵۲	۲۶	۱۲۶	۱۹۱	۲۸	۱۶۳	۱۴۰	۱۰	۱۳۰	۱۶۹	۱۵	۱۵۴	خودکشی	
۶	۲,۸۸۶	۵۹۳	۲,۲۹۳	۲,۷۲۱	۵۸۳	۲,۱۳۸	۲,۵۷۴	۴۶۸	۲,۱۰۶	۲,۵۱۸	۵۲۶	۱,۹۹۲	نامعلوم	
۲	۵۰,۰۱۹	۲۰,۵۹۴	۲۹,۴۲۵	۴۹,۰۰۹	۲۱,۳۷۹	۲۷,۶۳۰	۴۸,۹۴۶	۲۱,۱۶۲	۲۷,۷۸۴	۴۶,۹۵۰	۲۰,۶۶۴	۲۶,۲۸۶	جمع	

لیست پروژه های سازمان بهشت زهرا در سال ۸۴

عنوان پروژه	زمان پروژه (سال)	واقعی		درصد پیشرفت	هزینه انجام شده (میلیون ریال)	اعتبار پیش بینی شده (میلیارد ریال)
		تاریخ شروع	تاریخ پایان			
ساماندهی قطعات شهدا	۵	۸۳/۶	۸۶/۱۲	۰/۲۵	۱۰,۰۰۰	۵۰
طراحی و تملک و آماده سازی گورستان شرق تهران	۴	۸۳/۱	۸۶/۱۲	۰/۲۵	۶۵۰	۵۲
طراحی و تملک و آماده سازی گورستان غرب تهران	۴	۸۳/۱	۸۶/۱۲	۰/۲۵	۶۵۰	۵۲
مطالعه و طراحی ساماندهی گورستان های متروکه شهر تهران	۲	۸۴/۱	۸۶/۱۲	۰/۲۵	۱۳۰۰	۲۰



سازمان میادین میوه و تره بار

محصولات عرضه شده در سالهای ۸۲ تا ۸۴ (هزارتن)

انواع محصول	سال ۸۲	درصد به کل	سال ۸۳	درصد به کل	درصد تغییر ۸۳-۸۲	سال ۸۴	درصد به کل	درصد تغییر ۸۴-۸۳
میوه	۲۶۸	۳۲	۳۰۱	۳۲	۱۲	۱۸۹	۳۲	-۳۷
جالیزی و صیفی و فرنگی	۳۷۳	۴۵	۴۱۹	۴۵	۱۲	۳۳۲	۴۵	-۲۱
سبزی	۶۸	۸	۷۷	۸	۱۲	۲۷	۸	-۶۵
حبوبات و خشکبار	۱۱	۱	۸	۱	-۲۶	۱۳	۱	۵۷
لبنیات	۳۳	۴	۴۵	۴	۳۷	۶۵	۵	۴۴
نان	۱	۰	۱	۰	-۵۵	۱	۰	۶۷
ماهی	۵	۱	۶	۱	۱۲	۳	۱	-۴۸
گوشت	۱۰	۱	۵	۱	-۴۸	۳	۱	-۴۱
مرغ	۲۳	۳	۳۰	۳	۲۶	۲۷	۳	-۹
تخم مرغ	۱۲	۱	۱۲	۱	۳	۹	۱	-۲۷
سوسیس و کالباس	۳	۰	۲	۰	-۸	۱	۰	-۵۸
متفرقه	۲۲	۳	۳۰	۳	۳۴	۱	۳	-۹۷
جمع کل	۸۳۱	۱۰۰	۸۳۱	۱۰۰	۰	۹۳۷	۱۰۰	۱۳



آمار روند تغییرات در عملکرد سازمان میادین از سال ۷۱ الی ۸۴

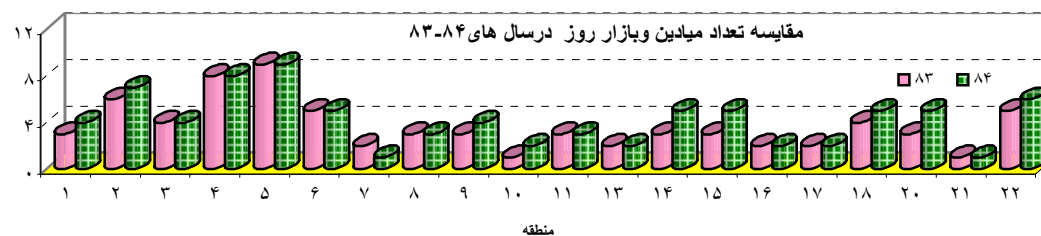
سال	۷۱	۷۲	۷۳	۷۴	۷۵	۷۶	۷۷	۷۸	۷۹	۸۰	۸۱	۸۲	۸۳	۸۴
متوسط روزانه محصول عرضه شده (تن)	۷۰۰	۱،۱۰۰	۱،۲۵۰	۱،۳۰۰	۱،۴۰۰	۱،۴۵۰	۱،۵۶۰	۱،۶۸۰	۱،۹۹۰	۲،۰۹۰	۲،۳۵۰	۲،۴۷۳	۲،۷۸۷	۲،۰۰۷
درصد افزایش متوسط عرضه روزانه	۴۰٪	۵۷٪	۱۴٪	۴٪	۸٪	۴٪	۸٪	۸٪	۱۸٪	۵٪	۱۲٪	۵٪	۱۳٪	-۲۸٪
توسعه زیربنای احداث شده (هزارمترمربع)	۸	۱۱	۱۲	۱۸	۲۲	۲۲	۲۶	۴۱	۶۳	۷۰	۷۱	۷۲	۸۳	۹۵
درصد افزایش زیربنای احداثات	۱۴۸۰٪	۳۳٪	۱۵٪	۴۹٪	۲۰٪	۲٪	۱۶٪	۶۰٪	۵۳٪	۱۲٪	۱٪	۲٪	۱۳٪	۱۶٪
تعداد کل میادین	۵	۶	۷	۷	۸	۸	۸	۸	۸	۸	۸	۸	۸	۹
درصد افزایش میادین	۰٪	۲۰٪	۱۷٪	۰٪	۱۴٪	۰٪	۰٪	۰٪	۰٪	۰٪	۰٪	۰٪	۰٪	۱۳٪
تعداد کل بازارهای روز	۳۰	۳۵	۳۷	۳۸	۳۸	۳۸	۳۹	۴۰	۴۱	۴۴	۴۸	۵۱	۶۴	۷۴
درصد افزایش بازارهای روز	۳۰٪	۱۷٪	۶٪	۳٪	۰٪	۰٪	۳٪	۳٪	۳٪	۷٪	۹٪	۶٪	۲۵٪	۱۶٪
تعداد کل غرفه ها	۶۱۸	۷۱۳	۷۷۷	۷۸۹	۸۲۳	۸۲۳	۸۳۵	۸۴۸	۸۶۹	۹۲۶	۹۴۶	۱،۳۷۵	۱،۵۰۷	۱،۶۳۴
درصد افزایش غرف	۱۶٪	۱۵٪	۹٪	۲٪	۴٪	۰٪	۱٪	۲٪	۲٪	۷٪	۲٪	۴۵٪	۱۰٪	۸٪
متوسط روزانه تعداد خانوارهای مراجعین به میادین و بازارهای روز (هزارخانوار)	۱۰۰	۱۵۷	۱۷۹	۱۸۶	۲۰۰	۲۰۷	۲۲۳	۲۴۰	۲۸۴	۲۹۹	۳۲۰	۳۵۳	۳۹۸	۳۳۵
درصد افزایش مراجعین	۴۱٪	۵۷٪	۱۴٪	۴٪	۸٪	۴٪	۸٪	۸٪	۱۸٪	۵٪	۷٪	۱۰٪	۱۳٪	-۱۶٪



آمار مشخصات بازارهای روز و میداین به تفکیک مناطق شهرداری تهران در سالهای ۸۳-۸۴

منطقه شهرداری	تعداد میداین و بازار روز		درصد تغییر	مساحت زیرینا (متر مربع)		درصد تغییر	مساحت کل (هزارمتر مربع)		درصد تغییر
	۸۴	۸۳		۸۴	۸۳		۸۴	۸۳	
۱	۴	۳	۳۳	۴,۶۰۰	۴,۶۰۰	۰	۲۶	۲۳	۱۵
۲	۷	۶	۱۷	۵,۰۳۴	۵,۰۳۴	۰	۳۸	۳۵	۸
۳	۴	۴	۰	۳,۵۷۲	۳,۵۷۲	۰	۷	۷	۰
۴	۸	۸	۰	۱۱,۰۰۰	۵,۸۶۴	۸۸	۲۷	۲۷	۱
۵	۹	۹	۰	۷,۷۲۴	۷,۷۲۴	۰	۳۰	۲۷	۱۱
۶	۵	۵	۰	۸,۵۱۷	۸,۵۱۷	۰	۲۸	۲۸	۰
۷	۱	۲	-۵۰	۲۵۰	۵۵۰	-۵۵	۲	۰	-۵۵
۸	۳	۳	۰	۴,۱۸۳	۴,۱۸۳	۰	۶	۶	۸
۹	۴	۳	۳۳	۴,۰۹۷	۴,۰۹۷	۰	۲۶	۲۵	۴
۱۰	۲	۱	۱۰۰	۹۰۰	۹۰۰	۰	۲	۲	-۱۴
۱۱	۳	۳	۰	۱,۹۹۰	۱,۹۹۰	۰	۳	۳	-۱۲
۱۳	۲	۲	۰	۵,۸۴۶	۵,۸۴۶	۰	۶۴	۶۴	۰
۱۴	۵	۳	۶۷	۱,۷۸۶	۱,۷۸۶	۰	۷	۴	۵۷
۱۵	۵	۳	۶۷	۸,۱۴۰	۸,۱۴۰	۰	۵۲	۴۷	۱۱
۱۶	۲	۲	۰	۴,۴۱۴	۴,۴۱۴	۰	۳۶	۳۵	۲
۱۷	۲	۲	۰	۱,۵۸۰	۱,۵۸۰	۰	۳	۲	۷۸
۱۸	۵	۴	۲۵	۲,۲۷۰	۲,۲۷۰	۰	۵	۳	۶۰
۲۰	۵	۳	۶۷	۶,۰۰۰	۳,۲۴۵	۸۵	۱۳	۲	۵۷۴
۲۱	۱	۱	۰	۳۳۰	۱,۲۰۰	-۷۳	۰/۷۵	۰	۰
۲۲	۶	۵	۲۰	۱,۱۶۰	۱,۱۶۰	۰	۵	۰	۰
جمع	۸۳	۷۲	۱۵	۸۳,۳۱۳	۷۵,۴۳۲	۱۰	۳۸۱	۳۴۰	۱۲

میدان مادر با مساحت کل ۲/۷۲ میلیون متر مربع در منطقه ۱۹ واقع است





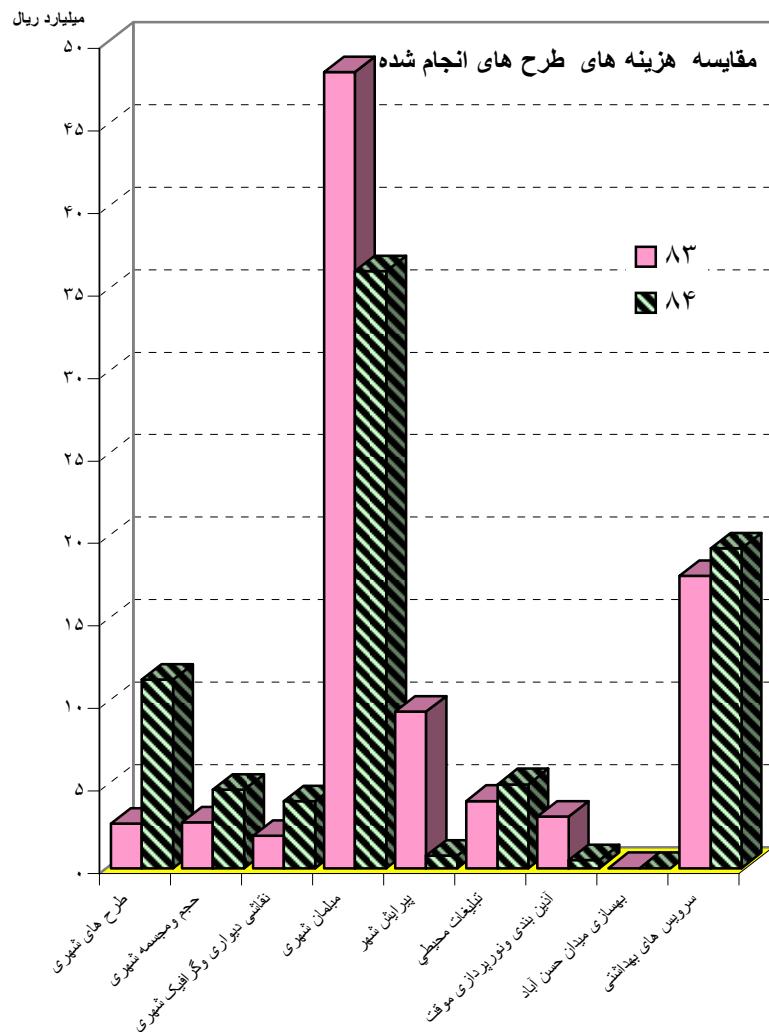
لیست پروژه های سازمان میدین میوه و تره بار در سال ۸۴

ردیف	عنوان پروژه	پیش بینی			واقعی			درصد پیشرفت	مبلغ اجراي پروژه (میلیون ریال)	هزینه انجام شده (میلیون ریال)	توضیحات
		تاریخ شروع	تاریخ پایان	زمان پروژه	تاریخ شروع	تاریخ پایان	زمان پروژه				
۱	احداث بازار هروي	۸۲/۴/۲۸	۸۳/۷/۲۸	-	۸۲/۴/۲۸	-	۶۰٪	۸۰,۰۰۰	۱۵,۰۰۰	زمان اتمام پروژه تا تاریخ ۸۵/۷/۱۵	
۲	احداث بازار خورشهر	۸۴/۵/۲۹	۸۴/۱۰/۲۹	۵ ماه	۸۴/۵/۲۹	-	۶۰٪	۱,۵۰۰	۲,۰۰۰	زمان اتمام پروژه تا تاریخ ۸۵/۵/۳۱	
۳	احداث بازار محلاتي	۸۴/۷/۱	۸۴/۱۱/۱۶	۱۳۵ روز	۸۴/۷/۱	۸۵/۲/۱۰	۱۰۰٪	۲,۵۰۰	۳,۲۰۰	-	
۴	احداث بازار کاروان	۸۴/۱/۳۱	۸۴/۱۲/۱۵	۳۱۵ روز	۸۴/۱/۳۱	-	۹۵٪	۲,۰۷۰	۲,۶۰۰	زمان اتمام پروژه تا تاریخ ۸۵/۳/۳۱	
۶	احداث بازار پارسا	۸۴/۷/۲۰	۸۴/۱۲/۲۰	۵ ماه	۸۴/۷/۲	-	۸۰٪	۲,۴۶۰	۴,۲۰۰	زمان اتمام پروژه تا تاریخ ۸۵/۴/۱۵	
۷	احداث بازار عباس آباد ورامین	۸۳/۱۰/۱۷	۸۴/۱۰/۵	۶ ماه	۸۳/۱۰/۱۷	۸۴/۱۰/۵	۱۰۰٪	۹۵۰	-	-	
۸	احداث بازار شهرک آزادي	۸۳/۱۰/۱۷	۸۴/۹/۱	۶ ماه	۸۳/۱۰/۱۷	۸۴/۹/۱	۱۰۰٪	۷۶۰	-	-	
۹	احداث سوله شهرستان بم	۸۳/۸/۷	۸۳/۱۲/۷	۴ ماه	۸۳/۸/۷	۸۴/۱۰/۷	۱۰۰٪	۲,۲۹۰	-	-	
۱۰	سالن های بازرگانی صادقیه و آزادي	۸۴/۷/۱	۸۴/۱۰/۱۱	۱۰۰ روز	۸۴/۷/۱	-	۶۰٪	۲,۳۹۷	۳,۰۰۰	زمان اتمام پروژه تا تاریخ ۸۵/۶/۳۱ می باشد.	
۱۱	احداث غرفه ماهي زنده لواساني	۸۴/۸/۲۷	۸۵/۱/۲۷	۵ ماه	۸۴/۷/۲۷	۸۵/۲/۱	۱۰۰٪	۵۰۰	-	-	



سازمان زیباسازی

مقایسه عملکرد هزینه های سازمان زیباسازی در سال های ۸۴-۸۲ (میلیون ریال)



موضوع	۸۲	درصد به کل	۸۳	درصد به کل	۸۴	درصد به کل	درصد تغییر ۸۳-۸۴
طرح های شهری	۱۰,۰۹۴	۸	۲,۶۹۸	۳	۱۱,۴۱۲	۱۴	۳۲۳
حجم و مجسمه شهری	۲,۰۸۶	۱۵	۲,۷۷۹	۳	۴,۷۵۴	۶	۷۱
نقاشی دیواری و گرافیک شهری	۱۰۰	۱	۱,۹۵۸	۲	۴,۰۵۲	۵	۱۰۷
مبلمان شهری	۳,۲۴۸	۲۳	۴۸,۲۴۶	۵۴	۳۶,۱۸۷	۴۴	-۲۵
پیرایش شهر	۱۶۱	۱	۹,۴۸۸	۱۱	۷۶۹	۱	-۹۲
تبلیغات محیطی	۳,۰۰۵	۲۱	۴,۰۷۵	۵	۵,۰۸۰	۶	۲۵
آئین بندی و نورپردازی موقت	۱,۹۸۸	۱۴	۳,۱۱۱	۳	۴۹۶	۱	-۸۴
بهسازی میدان حسن آباد	۲,۵۵۸	۱۸	۰	۰	۰	۰	۰
سرویس های بهداشتی	۰	۰	۱۷,۶۹۸	۲۰	۱۹,۳۶۰	۲۴	۹
سایر طرح ها	۴۰	۰	۰	۰	۰	۰	۰
جمع عملیاتی	۱۴,۲۸۰	۱۰۰	۹۰,۰۵۳	۱۰۰	۸۲,۱۱۰	۱۰۰	-۹
تکمیل ساختمان ایرانشهر	۲۹,۷۴۸		۱۰,۴۷۹		۴,۸۴۹		-۵۴
جمع کل	۴۴,۰۲۸		۱۰۰,۵۳۲		۸۶,۹۵۹		-۱۴



تعداد فعالیت های اجرا شده توسط سازمان زیبا سازی شهر تهران

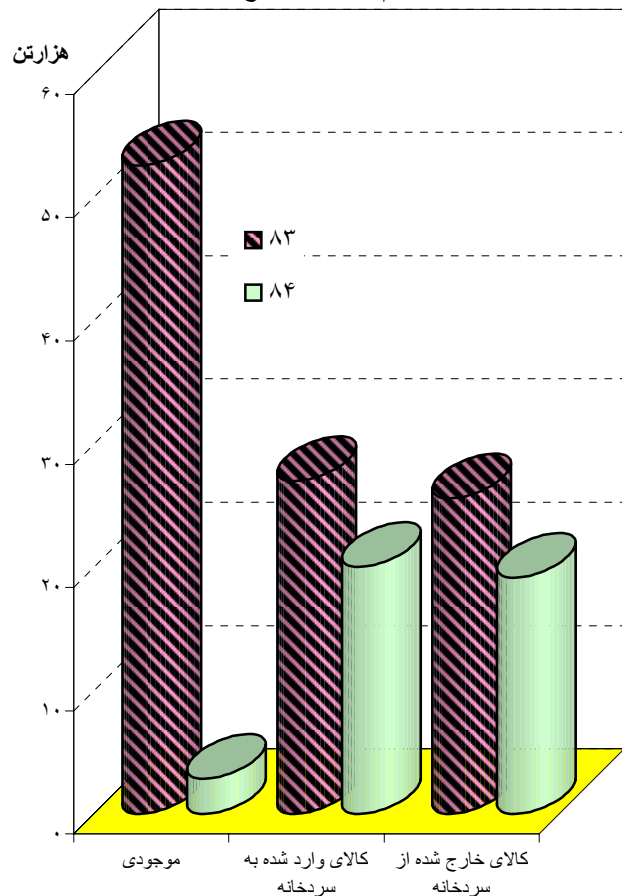
ردیف	سرفصل / موضوع	خاتمه یافته		جمع سال ۸۴
		۸۳	۸۴	
۱	مطالعه و طراحی	۱۰	۱۸	۳۷
۲	باز سازی محور واجد ارزش	۰	۰	۱
۳	بهسازی معبر پیاده	۰	۰	۲
۴	بهسازی میدان	۰	۰	۲
۵	انثار حجمی	۲۰	۲۰	۴۶
۶	نقاشی دیواری ماندگار	۰	۰	۶
۷	نقاشی دیواری نیمه ماندگار	۱	۱	۲
۸	بهینه سازی فضای بصری	۰	۲	۳
۹	بهینه سازی نقاشی دیواری شهیدا	۲	۰	۲
۱۰	یادمان شهیدا	۱	۹	۱۶
۱۱	تابلو نقاشی شهیدا	۰	۲	۵
۱۲	نورپردازی دائم فضاهای بارز شهر	۲۲	۱۰	۳۴
۱۳	آیین بندی و نورپردازی موقت به مناسبت های مختلف ملی و مذهبی	۶	۱	۷
۱۴	سرویس بهداشتی مکانیزه	۰	۳۴	۶۰
۱۵	سرویس بهداشتی پرتابل	۰	۱	۱
۱۶	پل عابر مکانیزه	۳	۱۲	۲۲
۱۷	پل عابر مکانیزه با مشارکت بخش خصوصی	۰	۱	۹
۱۸	پل عابر معمولی	۱	۷	۱۰
۱۹	پل عابر معمولی با مشارکت بخش خصوصی	۰	۱۰۰	۱۸۰
۲۰	ایستگاه اتوبوس	۰	۱۰۱	۲۰۱
۲۱	ایستگاه اتوبوس با مشارکت بخش خصوصی	۰	۰	۱۰۰
۲۲	زمین بازی کودکان	۰	۸	۱۴
۲۳	تابلو راهنمای پارکی	۰	۱۰۰	۱۰۰
۲۴	انجوری پارکی	۰	۳۰	۳۰
۲۵	نیمکت پارکی	۰	۹۰۰	۹۰۰
۲۶	وسایل ورزش همگانی (ست)	۰	۵۰	۵۰
۲۷	سطح زیباله	۱۸۰	۵۳۰۰	۶۴۰۰
۲۸	ساعت برای میادین با تابلوی راهنما	۰	۲۰۰	۲۰۰
۲۹	ساعت شهری با مشارکت بخش خصوصی	۰	۱	۱
۳۰	تابلو فرهنگی	۰	۱۱۰	۱۱۰
۳۱	سازه پرتابل با مشارکت بخش خصوصی	۰	۳۰۰	۵۰۰
۳۲	پانل کنار دیواری با مشارکت بخش خصوصی	۰	۴۰۰	۸۰۰
۳۳	نمایشگر فرهنگی	۰	۴	۳
۳۴	نمایشگر بادی با مشارکت بخش خصوصی	۰	۱	۱
۳۵	نمایشگر تجاری با مشارکت بخش خصوصی	۰	۱۳	۲۳
۳۶	سند با مشارکت بخش خصوصی	۰	۳۵	۳۵
۳۷	میلان شهری تبلیغاتی با مشارکت بخش خصوصی	۰	۱	۱
۳۸	نمایشگاه های برگزار شده	۵۴	۳	۵۷
۳۹	دوره های آموزشی برای پرسنل	۲	۴	۵
۴۰	دوره های آموزشی برای مناطق	۶	۷	۱۳
۴۱	پوستر، بروشور ...	۳۲۰۰۰	۵۰۰۰۰	۸۲۰۰۰



سردخانه و کشتارگاه

عملکرد مقایسه ای سردخانه در سال های ۸۳-۸۴

نمودار مقایسه ای حجم ورود و خروج کالا و موجودی



عنوان	واحد	۸۳	۸۴	درصدتغییر
حجم ورود و خروج و موجودی	موجودی	تن	۵۲,۵۶۶	۲,۸۳۶
	کالای وارد شده به سردخانه	تن	۲۶,۹۷۱	۲۰,۰۲۲
	کالای خارج شده از سردخانه	تن	۲۵,۵۹۵	۱۹,۱۴۱
مصرف فرآورده	گوشت قرمز	تن	۱,۵۵۲	۱,۲۵۴
	مرغ	تن	۱۲۴	۴۴۵
	ماهی	تن	۲۲/۴	۱۷,۳۶۶
ضایعات جداسازی شده	گوشت قرمز	تن	۳۵۶/۹	۳۳
	مرغ	تن	۱۶/۷۴	۶
	ماهی	تن	۸۹/۶	۴۶

لیست پروژه هادر سال ۸۴

عنوان	درصد پیشرفت	هزینه انجام شده (میلیون ریال)
مرکز عرضه دام منطقه ۱۸	۱۰۰	۳,۱۲۵
مرکز عرضه دام منطقه ۱۵	۹۵	۲,۰۰۰ + ۳,۱۲۵



سازمان بازیافت و تبدیل مواد

عملکرد مقایسه ای انواع زباله به تفکیک مناطق درسال های ۸۴-۸۱

درصدتغییر ۸۴-۸۳		۸۴		۸۳		۸۲		۸۱		منطقه
بیمارستانی	خانگی	بیمارستانی (تن)	خانگی هزار تن	بیمارستانی (تن)	خانگی هزار تن	بیمارستانی (تن)	خانگی هزار تن	بیمارستانی (تن)	خانگی هزار تن	
۳	۹	۱،۸۳۳	۱۲۲	۱،۷۷۷	۱۱۱	۱،۷۶۰	۱۰۴	۱،۶۸۹	۱۰۱	۱
۳	۰	۲،۰۹۴	۱۶۱	۲،۰۳۰	۱۶۱	۲،۰۱۰	۱۵۲	۱،۷۹۰	۱۵۷	۲
۳	-۱	۳،۳۳۳	۱۰۹	۳،۲۳۲	۱۰۹	۳،۲۰۰	۱۲۷	۲،۹۵۷	۱۳۹	۳
۳	-۱۴	۱،۲۶۳	۲۱۴	۱،۲۲۴	۲۴۹	۱،۲۱۲	۲۳۰	۱،۱۴۳	۲۳۱	۴
۴	۱	۳۱	۱۶۹	۳۰	۱۶۷	۲۹	۱۶۰	۲۴	۲۰۰	۵
۳	۴	۷،۸۳۷	۱۱۵	۷،۶۰۲	۱۱۱	۷،۵۲۶	۱۱۶	۷،۱۰۰	۱۱۲	۶
۳	۱	۲،۱۱۶	۹۲	۲،۰۵۱	۹۱	۲،۰۳۱	۸۴	۱،۸۳۸	۸۳	۷
۴	۲	۴۹	۹۷	۴۷	۹۵	۴۶	۹۳	۴۲	۸۹	۸
-۳۲	-۴۱	۲۳۹	۴۷	۳۵۳	۷۹	۳۵۰	۹۳	۳۱۲	۹۶	۹
۳	-۱۳	۵۰۲	۸۹	۴۸۶	۱۰۳	۴۸۱	۱۰۷	۴۲۸	۹۶	۱۰
۳	۰	۲،۰۳۵	۸۱	۱،۹۷۳	۸۱	۱،۹۵۴	۸۲	۱،۷۴۴	۸۴	۱۱
۳	۰	۲،۶۶۵	۱۱۶	۲،۵۸۴	۱۱۶	۲،۵۵۹	۹۸	۲،۳۴۴	۹۷	۱۲
۳	۳۰	۶۰۵	۸۱	۵۸۷	۶۲	۵۸۱	۸۱	۵۲۲	۷۵	۱۳
۳	-۹	۲۶۱	۹۸	۲۵۳	۱۰۸	۲۵۰	۱۱۶	۲۳۲	۱۰۲	۱۴
۳	-۴	۱۵۰	۱۹۷	۱۴۵	۲۰۴	۱۴۳	۲۰۳	۱۳۳	۲۲۶	۱۵
۳	-۱	۴۴۱	۷۹	۴۲۷	۸۰	۴۲۳	۷۵	۳۷۶	۷۴	۱۶
۳	۲۹	۱۶۱	۱۳۱	۱۵۶	۱۰۱	۱۵۵	۱۱۱	۱۴۲	۱۴۰	۱۷
۳	۰	۷۷۳	۹۲	۷۴۹	۹۲	۶۷۹	۷۹	۶۱۳	۷۵	۱۸
۲۷	۷	۵	۷۷	۴	۷۲	۴	۷۰	۴	۷۷	۱۹
۶	-۶	۸۰۷	۱۶۰	۷۶۳	۱۶۹	۷۵۵	۱۴۰	۶۹۵	۸۸	۲۰
	۱۹۹	۰	۳۹		۱۳		۰			۲۱
	۱۴	۰	۲۱		۱۸		۱۸			۲۲
۳	۲۰۸	۲۷،۱۹۸	۲،۳۸۷	۲۶،۴۷۳	۲،۳۹۴	۲۶،۱۴۸	۲،۳۴۰	۲۴،۱۲۸	۲،۳۴۲	جمع



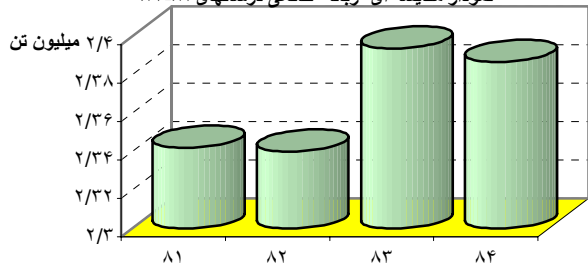
لیست پروژه های سازمان بازیافت در سال ۸۴

عنوان	درصد پیشرفت
بهبود سازی ایستگاه خدمات شهری منطقه ۶	۶۰
بهبود سازی ایستگاه خدمات شهری منطقه ۱۵	۵۰
بهبود سازی ایستگاه خدمات شهری منطقه ۲۰	۵۰
ایستگاه جدید در منطقه ۵	۵
ایستگاه جدید در منطقه ۱۷	۵
ایستگاه جدید در منطقه ۱۸	۲۵
ایستگاه جدید در منطقه ۲۲	۰
توسعه واحدهای بازیافت و پردازش ۶۰۰۰ تن زیباله خانگی	۶۸
راهبردی و نگهداری (مستمر) کارخانه کمپوست	۱۰۰
برنامه آموزش و اطلاع رسانی	۳۰
طرح توسعه و عمران مجموعه پردازش و دفن	۳۴
تفکیک در مبدا و تهیه مخازن	۳۴
اجرای طرح پایلوت سلول دفن بهداشتی	۲۵

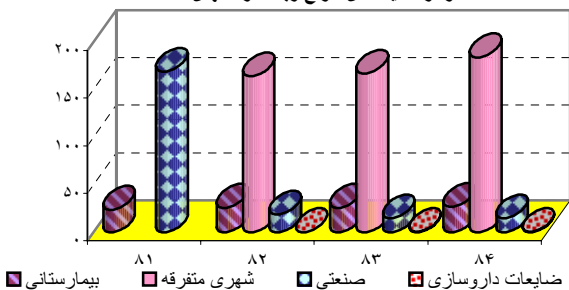
عملکرد مقایسه ای سازمان بازیافت و تبدیل مواد سال های ۸۴-۸۱

عنوان	واحد	۸۱	۸۲	۸۳	۸۴	درصد تغییر ۸۳-۸۴
تأثیر فیزیکی زیباله	بسماندهای تر		۶۷/۸۲			
	نان		۰/۹۸			
	پلاستیک گرماترم (پ.پ)		۷/۱۷			
	پلاستیک گرما سخت		۰/۵۸			
	پت		۰/۷۱			
	شمع (تایلکس نایلون..)		۶/۱۵			
	کاغذ		۴/۴۱			
	مقوا		۳/۷۲			
	فلزات آهنی		۱/۵۵			
	فلزات غیر آهنی		۰/۲۰			
	پارچه		۳/۴۳			
	شیشه		۲/۴۰			
	چوب		۱/۶۶			
	لاستیک		۰/۷۱			
	چرم		۰/۶۲			
حاک و نخاله		۱/۲۶				
خطرناک						
سایر						
ضایعات ویژه		۱/۶۳				
زیادات خشک	هزار تن	۱۲۵	۹۸	۲۵۷	۸۱۲	۲۱۶
ضایعات وارنده طرح و مواد بازیافت	هزار تن				۲۱	۱۰
					۳۲۶	
انواع زیباله	هزار تن	۲۳۴۲	۲۰۳۴۰	۲۰۳۹۴	۲۰۳۸۷	۰
خانگی		۲۴	۲۶	۲۶	۲۷	۴
بیمارستانی						
شهری متفرقه		۱۶۹	۱۶۴	۱۶۷	۱۸۴	۱۰
صنعتی					۱۵	۰
ضایعات داروسازی			۰/۶۱۸	۰/۷۵۳	۰/۶۹۲	-۸
تخلیه خاکه و نخاله	هزار تن	۸۵۵	۸۲۴	۵۸۵	۱۹۰	-۶۸
کپریزک		۳۴۰	۲۹۸	۳۴۸	۲۶۷	-۲۳
معدن نلو		۷۲۷۷	۴۰۸۷۸	۶۰۳۷۱	۶۰۵۲۰	۲
آب علی			۴۰۷	۴۰۵۵	۴۰۷۹	۱
معدن بروجردی						
اردیب		۶۲۲	۳۱۶	۱۳	۱۰۲۲۹	
سایر		۴۳۴	۶۴	۳۸۹		
کمپوست	تعداد	۱	۱	۱	۱	۰
	هزار تن	۲	۲	۲	۲	۰

نمودار مقایسه ای زیباله خانگی در سالهای ۸۱-۸۴



نمودار مقایسه ای انواع زیباله در سالهای ۸۱-۸۴





سازمان خدمات موتوری

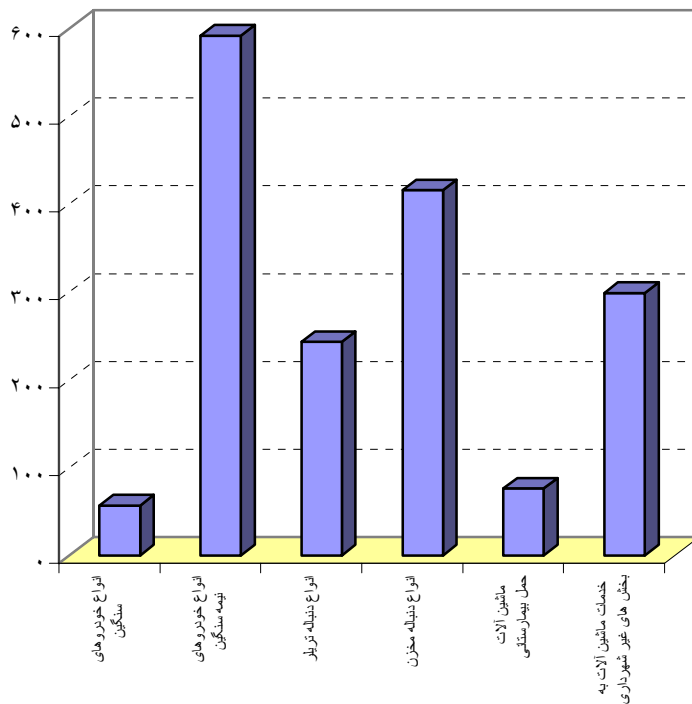
لیست پروژه های سازمان خدمات موتوری در سال ۸۴

هزینه انجام شده (میلیارد ریال)	تعداد (دستگاه)	عنوان
۲۳۶۷۶	۱۱۰	خرید ماشین آلات مکانیزه رفت و روب
۲۰،۸۲۳	۶۴۱۵	خرید مخازن زباله و مخزن غلطان
۳۹،۱۰۵	۴۰	خرید تیغه برف روب و مینی لودر
۳۳،۸۷۸	۶۰+۵۱	خرید شن پاش و نمک پاش و تیغه برف روب
۰	۱۲+۱۳	خرید لودر و لودر بکهور
۲،۹۰۰	۴۰	خرید کامیونت

عملکرد خدمات موتوری در سال ۸۴

انواع خودرو	۸۴	
انواع خودروهای سنگین	تعداد	۵۷
	مدت کارکرد (سین)	
	ساعت کارکرد	۷۰۰،۹۲۲
انواع خودروهای نیمه سنگین	میزان زباله حمل شده (تنناژ)	
	تعداد تعمیرات	۵۹۲
	تعداد	
انواع خودروهای سنگین	مدت کارکرد (سین)	
	ساعت کارکرد	۹۰۳،۱۲۳
	میزان زباله حمل شده (تنناژ)	۲،۱۵۹،۴۴۶
انواع خودروهای سنگین	تعداد تعمیرات	۱۵،۳۰۰
	تعداد	
	تعداد	۲۴۳
انواع خودروهای سنگین	مدت کارکرد (سین)	
	ساعت کارکرد	
	میزان زباله حمل شده (تنناژ)	
انواع خودروهای سنگین	تعداد تعمیرات	۴۱۶
	تعداد	
	تعداد	
انواع خودروهای سنگین	مدت کارکرد (سین)	
	ساعت کارکرد	
	میزان زباله حمل شده (تنناژ)	
انواع خودروهای سنگین	تعداد تعمیرات	۷۶
	تعداد	
	تعداد	
انواع خودروهای سنگین	مدت کارکرد (سین)	
	ساعت کارکرد	
	میزان زباله حمل شده (تنناژ)	۲۰،۶۵۷
انواع خودروهای سنگین	تعداد تعمیرات	۳۶۵
	تعداد طرف قرارداد	
	تعداد مخازن حمل شده	۸۴۵،۵۹۸
انواع خودروهای سنگین	تعداد	۲۹۹
	مدت کارکرد (سین)	
	ساعت کارکرد	
انواع خودروهای سنگین	میزان زباله حمل شده (تنناژ)	
	تعداد تعمیرات	
	تعداد طرف قرارداد	۳۳۴
انواع خودروهای سنگین	تعداد مخازن حمل شده	۱۵۵،۶۹۶
	تعداد	
	تعداد	

انواع خودرو های خدمات موتوری در سال ۸۴



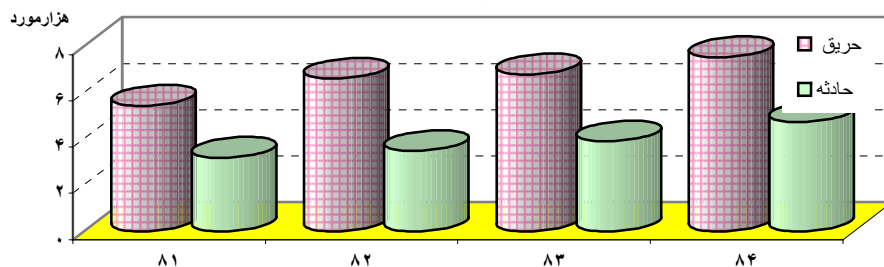


سازمان آتش نشانی

عملکرد مقایسه ای آتش نشانی درسال های ۸۴-۸۱

درصدتغییر ۸۳-۸۴		۸۴		۸۳		۸۲		۸۱		واحد	عنوان
حادثه	حریق	حادثه	حریق	حادثه	حریق	حادثه	حریق	حادثه	حریق		
۱۶	۹	۵,۴۸۷	۸,۱۸۷	۴,۷۲۱	۷,۵۲۹	۳,۸۸۳	۶,۷۸۷	۳,۴۸۱	۶,۶۱۱		تعداد
۱۳	۵	۸,۸۹۲	۱۹,۲۷۴	۷,۸۴۵	۱۸,۴۳۷	۶,۷۹۶	۱۷,۰۳۵	۶,۲۲۴	۱۶,۶۴۰	تعداد	کل خوروهای اعزامی
۳۲	۲۱	۲۹,۳۱۹	۵۹,۰۴۸	۲۲,۱۶۷	۴۸,۶۵۳	۱۹,۷۸۵	۴۷,۳۸۳	۲۶,۹۴۱	۴۹,۴۶۲	نفر	کل پرسنل اعزامی
۱۲	۶۱	۴,۱۸۲	۱۲۹	۳,۷۳۵	۸۰	۳,۳۰۳	۶۶	۲,۵۳۴	۷۲	نفر	نجات یافتگان
۱۴	۵	۲,۳۴۵	۳,۷۳۳	۲,۰۵۸	۳,۵۴۴	۱,۶۰۷	۳,۲۲۶	۱,۴۱۲	۳,۰۳۲	ساعت	مدت عملیات ۱
۱۵	۳	۲,۵۲۳	۴,۲۸۷	۲,۲۰۲	۴,۱۵۰	۱,۸۶۵	۳,۸۶۸	۱,۶۷۲	۳,۶۲۲	ساعت	مدت عملیات ۲
۲۹	-۲۵	۹	۴۱	۷	۵۵	۷	۶۰	۱۲	۶۳	آتش نشانی	تعداد مجروحین
۳۴	۱	۱,۵۸۵	۵۶۸	۱,۱۸۵	۵۶۱	۹۹۰	۵۶۰	۱,۲۱۳	۵۰۶	شهروند	تعداد فوت شدگان
		۰	۱	۰	۰	۰	۰	۰	۰	آتش نشانی	تعداد فوت شدگان
۳۴	۷۱۳	۲۹۷	۱۳۰	۲۲۲	۱۶	۲۰۳	۲۳	۲۴۵	۴۶	شهروند	تعداد فوت شدگان
	-۲		۱,۱۸۲		۱,۲۰۶		۱,۱۶۰		۱,۲۳۰	مرد	مسببین ایجاد حریق
	-۱۱		۹۲		۱۰۳		۱۱۱		۱۴۷	زن	مسببین ایجاد حریق
	۸		۶,۶۵۴		۶,۱۷۰		۵,۵۷۸		۵,۲۷۰	جامدات	اولین ماده ای که دچار آتش سوزی شده
	۱۹		۱,۱۵۶		۹۷۳		۸۹۴		۱,۰۱۳	مایعات	اولین ماده ای که دچار آتش سوزی شده
	-۵		۳۶۸		۳۸۶		۳۱۵		۳۲۸	گازها	اولین ماده ای که دچار آتش سوزی شده
	۳		۵۸۳		۵۶۴		۶۰۷		۹۰۵	اطبقة ۱	حریق از نظر تعداد طبقات
	-۲۹		۶۷۵		۹۵۲		۹۹۱		۷۳۶	اطبقة ۲	حریق از نظر تعداد طبقات
	-۱۶		۴۳۲		۵۱۶		۴۰۹		۴۱۰	اطبقة ۳	حریق از نظر تعداد طبقات
	۲۱		۳۷۵		۳۱۱		۳۳۳		۲۶۱	اطبقة ۴	حریق از نظر تعداد طبقات
-۷	-۱۵	۴۳	۱۶۳	۴۶	۱۹۲	۲۷	۱۱۳	۲۴	۱۰۱	میلیارد	خسارت وارده

نمودارمقایسه ای حریق واحداثه درسال های ۸۴-۸۱



سال ۸۴	مشخصات ایستگاه های آتش نشانی
۷۳	تعداد ایستگاه
۷۸,۲۳۵	زیربنای کل ایستگاه های آتش نشانی (مترمربع)
۲۰۷	تعداد خودرو آتش نشانی
۳۲	تعداد خودرو حمل تجهیزات
۲	تعداد خودرو نردبان دار
۲	تعداد ایالاتر هیدرولیکی
۳۲	تعداد خودرو نجات
۴	تعداد ایستگاه تنفس
۱۵۰	تعداد ایلیاس نسوز
۲۴	تانکر آبرسانی



لیست پروژه های سازمان آتش نشانی در سال ۸۴

هزینه انجام شده (میلیارد ریال)	اعتباربیش بینی شده(میلیارد ریال)	درصد پیشرفت	تاریخ شروع	نام پروژه
	۲	۷	۸۳	احداث ایستگاه آتش نشانی سعداباد
	۱	۹۵	۸۳	احداث ایستگاه آتش نشانی وردآباد
۳,۶۶۸	۴,۰۰۰	۴۳	۸۰	احداث ایستگاه آتش نشانی انقلاب
۳,۰۴۲	۲,۰۰۰		۸۳	احداث ایستگاه آتش نشانی زمزم(مطهری)
۲,۶۱۵	۲,۵۰۰		۸۳	احداث ایستگاه آتش نشانی خاوران(راه آهن)
۶۵۶	۱,۵۰۰		۸۴	احداث ایستگاه آتش نشانی گلستان (ازادی)
۲,۳۲۹	۲,۰۰۰		۸۳	احداث ایستگاه آتش نشانی نوبخت(شکوفه)
۲,۰۲۹	۳,۰۰۰		۸۴	احداث ایستگاه آتش نشانی لویزان
۵,۵۴۲	۲۵		۸۳	احداث ایستگاه آتش نشانی آزادگان (دولت آباد)
	۷		۸۳	اداره مرکزی و مرکز آموزش و ستادفرماندهی
	۴۰۰		۸۴	خرید تجهیزات پشتیبانی
	۱۸		۷۹	خرید تجهیزات و تجهیز ۱۲۰دستگاه خور و حریق
	۴۸		۸۱	خرید تجهیزات و تجهیز ۲۰دستگاه خور و حریق
	۲۰		۸۴	خرید تجهیزات مخابراتی
	۵۰		۸۴	ایمن سازی اماکن پرخطر
	۵۰		۸۴	آموزش های عمومی

تعداد ایستگاه های آتش نشانی، تعداد حریق و حادثه به تفکیک منطقه

منطقه	تعداد ایستگاه	تعداد حادثه	تعداد حریق
۱	۴	۳۲۸	۴۲۷
۲	۴	۶۱۹	۶۲۰
۳	۴	۳۸۰	۴۵۹
۴	۶	۴۷۳	۶۸۸
۵	۴	۵۷۰	۴۸۸
۶	۲	۴۱۸	۳۶۴
۷	۳	۲۲۸	۲۳۳
۸	۴	۲۱۱	۲۳۷
۹	۰	۷۷	۱۳۰
۱۰	۱	۱۸۲	۱۹۹
۱۱	۶	۲۹۲	۳۳۰
۱۲	۴	۲۲۰	۵۸۱
۱۳	۴	۲۰۴	۲۱۶
۱۴	۲	۲۰۰	۲۴۳
۱۵	۵	۲۳۶	۵۵۸
۱۶	۱	۷۵	۲۲۱
۱۷	۲	۵۳	۱۷۰
۱۸	۵	۱۴۱	۵۶۱
۱۹	۲	۷۲	۲۵۹
۲۰	۴	۲۰۷	۶۱۱
۲۱	۲	۱۳۳	۱۶۷
۲۲	۴	۶۸	۱۳۴
خارج از محدوده		۱۰۰	۲۹۱
جمع	۷۳	۵,۴۸۷	۸,۱۸۷



مراکز همگانی خرید و فروش خودرو

آمار عملکرد مراکز همگانی در سال ۸۴ به تفکیک مراکز

میانگین ارزش یک خودرو (میلیون ریال)	تعداد خودرو ثبت شده در واحد قولنامه (دستگاه)				درصد خودرو مراجعه کننده به واحد قولنامه (دستگاه)			حجم معاملات انجام شده (میلیون ریال)				تعداد خودرو مراجعه کننده به واحد قولنامه (دستگاه)				تعداد خودرو ورودی (دستگاه)				
	جمع	پیکان	آزادگان	رجایی	پیکان	آزادگان	رجایی	جمع	پیکان	آزادگان	رجایی	جمع	پیکان	آزادگان	رجایی	جمع	پیکان	آزادگان	رجایی	
۵۶	۱۴۷	۳۸	۷۸	۳۱	۲/۹	۳/۷	۳/۶	۸,۲۰۰	۱,۴۶۵	۵,۴۱۸	۱,۳۱۷	۱۶۴	۴۶	۸۳	۳۵	۴,۸۲۰	۱,۵۹۰	۲,۲۷۰	۹۶۰	فروردین
۵۲	۵۴۹	۱۸۷	۲۱۵	۱۴۷	۳/۴	۲/۹	۴/۲	۲۸,۶۵۳	۷,۸۲۴	۱۴,۲۲۹	۶,۶۰۰	۶۵۷	۲۳۹	۲۴۶	۱۷۲	۱۹,۵۴۶	۷,۰۸۳	۸,۳۷۸	۴,۰۸۵	اردیبهشت
۵۵	۴۱۱	۱۳۰	۱۸۶	۹۵	۴/۳	۳/۷	۴/۴	۲۲,۵۵۸	۶,۶۷۷	۱۱,۷۸۶	۴,۰۹۵	۴۹۳	۱۵۹	۲۲۱	۱۱۳	۱۲,۱۴۱	۳,۶۷۷	۵,۹۰۴	۲,۵۶۰	خرداد
۵۲	۵۵۴	۱۸۷	۲۴۴	۱۲۳	۴/۵	۳/۲	۴/۱	۲۸,۶۷۵	۷,۳۹۹	۱۵,۱۱۶	۶,۱۶۰	۶۶۴	۲۳۷	۲۸۵	۱۴۲	۱۷,۴۹۳	۵,۲۳۲	۸,۷۹۷	۳,۴۶۴	تیر
۵۴	۴۵۸	۱۴۶	۲۰۱	۱۱۱	۲/۸	۳/۰	۴/۹	۲۴,۸۵۱	۷,۳۲۱	۱۲,۷۴۳	۴,۷۸۷	۵۳۷	۱۶۹	۲۳۷	۱۳۱	۱۶,۶۷۹	۵,۹۹۶	۷,۹۹۴	۲,۶۸۹	مرداد
۵۷	۳۸۸	۱۳۳	۱۷۵	۸۰	۳/۲	۲/۴	۴/۲	۲۲,۰۶۶	۷,۰۶۲	۱۰,۹۱۷	۴,۰۸۷	۴۷۹	۱۷۱	۲۰۸	۱۰۰	۱۶,۳۹۰	۵,۳۲۵	۸,۶۵۷	۲,۴۰۸	شهریور
۶۴	۴۱۹	۱۷۷	۱۵۱	۹۱	۳/۶	۲/۲	۳/۷	۲۶,۷۱۴	۶,۵۴۱	۱۴,۷۵۶	۵,۴۱۷	۴۶۷	۱۸۰	۱۸۲	۱۰۵	۱۶,۲۵۷	۴,۹۴۹	۸,۴۴۱	۲,۸۶۷	مهر
۵۴	۳۲۵	۱۳۰	۱۱۰	۸۵	۳/۷	۳/۷	۳/۲	۱۷,۶۹۱	۴,۵۲۲	۸,۸۶۷	۴,۳۰۲	۳۸۶	۱۵۴	۱۲۷	۱۰۵	۱۰,۷۷۲	۴,۱۱۰	۳,۴۲۷	۳,۲۳۵	آبان
۶۳	۳۶۰	۱۴۲	۱۲۵	۹۳	۴/۰	۴/۵	۲/۸	۲۲,۸۳۳	۵,۱۵۳	۱۳,۶۶۳	۴,۰۱۷	۴۳۵	۱۸۰	۱۴۷	۱۰۸	۱۱,۵۴۹	۴,۴۶۰	۳,۲۷۷	۳,۸۱۲	آذر
۶۰	۴۶۳	۱۶۸	۱۸۱	۱۱۴	۴/۱	۵/۵	۲/۶	۲۷,۷۴۲	۶,۴۴۵	۱۶,۲۴۴	۵,۰۵۳	۵۵۰	۲۰۷	۲۱۹	۱۲۴	۱۳,۷۶۲	۴,۹۹۴	۳,۹۹۷	۴,۷۷۱	دی
۵۰	۳۷۴	۱۳۴	۱۶۱	۷۹	۴/۴	۶/۵	۲/۷	۱۸,۸۴۳	۴,۹۰۲	۱۰,۳۴۲	۳,۵۹۹	۴۴۶	۱۶۲	۱۹۲	۹۲	۱۰,۰۳۶	۳,۶۶۹	۲,۹۵۱	۳,۴۱۶	بهمن
۵۱	۴۰۸	۱۳۹	۱۹۲	۷۷	۳/۵	۵/۷	۲/۴	۲۰,۸۴۶	۴,۸۶۵	۱۲,۸۳۸	۳,۱۴۳	۵۰۸	۱۸۷	۲۲۹	۹۲	۱۳,۱۵۳	۵,۳۰۹	۴,۰۵۰	۳,۷۹۴	اسفند
۵۶	۴,۸۵۶	۱,۷۱۱	۲,۰۱۹	۱,۱۲۶	۳/۷	۳/۵	۳/۵	۲۶۹,۶۷۲	۷۰,۱۷۶	۱۴۶,۹۱۹	۵۲,۵۷۷	۵,۷۸۶	۲,۰۹۱	۲,۳۷۶	۱,۳۱۹	۱۶۲,۵۹۸	۵۶,۳۹۴	۶۸,۱۴۳	۳۸,۰۶۱	جمع



مقایسه عملکرد مراکز همگانی خرید و فروش خودرو در سال های ۸۴-۸۳

ش ر ح	رجایی	آزادگان	پیکان	جمع ۸۴	جمع ۸۳	درصد تغییر
تعداد خودرو ورودی	۳۸,۰۶۱	۶۸,۱۴۳	۵۶,۳۹۴	۱۶۲,۵۹۸	۱۹۲,۳۷۲	-۱۵
تعداد خودرو کارشناسی شده	۵,۷۸۷	۳۳,۳۲۴	۲۲,۷۱۳	۶۱,۸۲۴	۶۱,۶۹۸	۰
تعداد خودرو کارشناسی نشده	۳۲,۲۷۴	۳۴,۸۱۹	۳۳,۶۸۱	۱۰۰,۷۷۴	۱۳۰,۶۷۴	-۲۳
تعداد خودرو مراجعه کننده به واحد قولنامه	۱,۳۱۹	۲,۳۷۶	۲,۰۹۱	۵,۷۸۶	۶,۰۶۷	-۵
تعداد قولنامه ثبت شده	۱,۱۲۶	۲,۰۱۹	۱,۷۱۱	۴,۸۵۶	۵,۱۰۷	-۵
تعداد خودرو قولنامه شده تا ۱۰٪ بالاتر از قیمت کارشناسی	۴۲۹	۱,۶۸۰	۱,۲۹۵	۳,۴۰۴	۴,۰۱۶	-۱۵
تعداد خودرو قولنامه شده از ۱۰٪ تا ۲۰٪ بالاتر از قیمت کارشناسی	۱۹۳	۸۶	۱۲۹	۴۰۸	۳۹۳	۴
تعداد خودرو قولنامه شده از ۲۰٪ تا ۳۰٪ بالاتر از قیمت کارشناسی	۱۲۸	۲۶	۶۴	۲۱۸	۱۳۰	۶۸
تعداد خودرو قولنامه شده بیش از ۳۰٪ بالاتر از قیمت کارشناسی	۳۷۶	۲۲۷	۲۲۳	۸۲۶	۵۶۸	۴۵
حجم معاملات انجام شده (میلیون ریال)	۵۲,۵۷۷	۱۴۶,۹۱۹	۷۰,۱۷۶	۲۶۹,۶۷۲	۲۵۶,۲۱۸	۵
میانگین ارزش هر خودرو قولنامه شده (میلیون ریال)	۴۷	۷۳	۴۱	۵۶	۵۰	۱۱
درصد خودروهای کارشناسی شده	۱۵/۲	۴۸/۹	۴۰/۳	۳۸	۳۲	۱۹
درصد خودروهای قولنامه شده	۳/۵	۳/۵	۳/۷	۳/۶	۳	۲۰



شرکت ساماندهی صنایع و مشاغل شهر

عملکرد ساماندهی صنایع و مشاغل در سال ۸۴

نظارت بر اجرای آرای صادره به تفکیک نوع رای			تهیه سم و نظارت بر مصرف (کیلوگرم)			تعداد لاشه		منطقه
جمع	تمهید	تعطیل	جمع	پارافینه	پلیت	سگ	موش (هزار)	
۲۶۵	۶۵	۲۰۰	۱،۲۴۳	۲۶۱	۹۸۲	۷۳۳	۳۴	۱
۴۶۷	۸۸	۳۷۹	۳،۰۵۴	۴۸۳	۲،۵۷۱	۱،۰۳۵	۵۸	۲
۵۲۰	۱۱۷	۴۰۳	۱،۲۸۲	۳۶۲	۹۲۰	۵۸	۶۷	۳
۳۰۸	۲۱۰	۹۸	۹۴۱	۳۰۰	۶۴۱	۷۶۴	۱۲	۴
۱۶۲	۵۸	۱۰۴	۱،۱۲۴	۴۰۲	۷۲۲	۷۵۴	۴۴	۵
۲۸۵	۴۶	۲۳۹	۲،۱۷۳	۷۳۱	۱،۴۴۲	۲۸	۵۱	۶
۱،۷۵۴	۱۶۳	۱،۵۹۱	۱،۰۳۷	۳۶۳	۶۷۴	۱۷	۹۶	۷
۲۳۷	۷۲	۱۶۵	۸۷۴	۲۱۵	۶۵۹	۱۵	۱۸	۸
۸۵	۵۰	۳۵	۲،۰۹۶	۵۱۳	۱،۵۸۳	۲۱۴	۷۲	۹
۱۷	۱	۱۶	۳،۱۱۸	۵۲۶	۲،۵۹۲	۶	۵۸	۱۰
۳۵۶	۹۶	۲۶۰	۲،۰۶۷	۷۸۸	۱،۲۷۹	۸	۵	۱۱
۲۹۰	۱۷۰	۱۲۰	۱،۴۹۸	۴۵۱	۱،۰۴۶	۴۵	۷۹	۱۲
۸۹۳	۲۵۰	۶۴۳	۱،۸۸۹	۵۲۹	۱،۳۶۰	۵۱	۱۹	۱۳
۴۶۹	۱۷۱	۲۹۸	۱،۷۸۰	۵۰۹	۱،۲۷۱	۶۰	۴۰	۱۴
۷۸۰	۴۸۷	۲۹۳	۱،۷۳۰	۷۰۹	۱،۰۲۲	۱،۲۷۹	۲۰۶	۱۵
۵۱	۴۴	۷	۱،۱۱۱	۲۵۶	۸۵۵	۸۱	۱۲۷	۱۶
۱۰۸	۴۰	۶۸	۱،۹۲۶	۶۸۶	۱،۲۴۱	۱۱	۱۷۵	۱۷
۴۵۵	۳۵۷	۹۸	۱،۶۲۴	۴۰۹	۱،۲۱۵	۳،۱۲۳	۲۰۸	۱۸
۱۵۰	۵۰	۱۰۰	۱،۹۰۳	۶۳۲	۱،۲۷۰	۱،۷۳۹	۱۸۵	۱۹
۳۷۶	۲۴۵	۱۳۱	۱،۸۲۴	۴۹۷	۱،۳۲۷	۱،۳۴۷	۲۸۳	۲۰
۱۲۹	۳۵	۹۴	۹۳۱	۳۷۴	۵۵۷	۱،۴۸۴	۲۷	۲۱
۱،۱۰۱	۵۲۲	۵۷۹	۱،۷۲۸	۴۰۹	۱،۳۱۹	۸۹۱	۲۵	۲۲
۲،۱۴۷	۳،۳۳۷	۵،۹۲۱	۳۶،۹۵۳	۱۰،۴۰۵	۲۶،۵۴۸	۱۳،۷۴۳	۱،۸۸۹	جمع

معاونت امور اجتماعی و فرهنگی





اداره کل هماهنگی امور اجتماعی و فرهنگی

خلاصه عملکرد در سال ۸۴

۱ - هماهنگی های اجرایی با مناطق، سازمانها ، شرکت ها و ارگانها و نهادها

- تشکیل کمیته تدوین پیش نویس لایحه نحوه مدیریت مراکز مشارکتهای مردمی و تعامل شهرداری به تهران باتشکل های دولتی
- هماهنگی اجرای ۱۰ طرح مشارکتی غنی سازی اوقات فراغت و برگزاری اولین جشنواره مشارکتهای مردمی

- تهیه و تدوین شرح وظایف و ماموریتها و ساختار مراکز مشارکتهای مردمی - تهیه بانک اطلاعات تشکل های غیردولتی همکار با شهرداری و پایگاه های بسیج مساجد- تشکیل کانون زنان و خانواده در مناطق ۲۲ گانه

- بررسی وضعیت هیئات قرآنی در مناطق و برگزاری اولین همایش سرپرستان هیئات قرآنی در مسجد شیخ فضل الله نوری
- تهیه و تنظیم تفاهم نامه و مشارکت نامه - تنظیم دستورالعمل
- تعامل با شورای هماهنگی تبلیغات اسلامی جهت برگزاری مراسم هایی از قبیل ، هفتم تیر ، روز قدس ، دهه فجر

۲ - دبیرخانه اجتماعی و فرهنگی کلانشهرها

- بررسی آیین نامه مراسم و مناسبتهای ملی، مذهبی و سنتی جهت ایجاد وحدت رویه در سطح کلانشهرها
- بررسی سند راهبردی اجتماعی و فرهنگی

- تشکیل دبیرخانه و برگزاری جلسات شورای معاونین امور اجتماعی و فرهنگی کلان شهرها

۳ - تشکیل دبیرخانه جشنواره امام رضا (ع)

۴ - تشکیل دبیرخانه اجرایی نخستین همایش شهرداران ، معاونین و مدیران اجتماعی و فرهنگی شهرداری تهران

۵ - تشکیل ستادها

- تشکیل ستاد برگزاری مراسم بزرگداشت حضرت امام (ره)
- ستاد مراسم دهه فجر
- ستاد فصل نیایش
- ستاد هفته پایانی سال (استقبال از بهار و روز طبیعت)

۶ - طرح و برنامه ریزی

- تهیه و تدوین طرح جامع فعالیتهای اجتماعی پارکها و بوستان ها

- مشارکت در ارائه طرح یکسان سازی سرانه فضاهای فرهنگی مذهبی، اجتماعی، ورزشی، و بهداشتی
- طرح ساماندهی گردشگری
- طرح ساماندهی اوقات فراغت
- ساماندهی نحوه مشارکت شهرداری در بزرگداشت مراسم و مناسبتهای ملی، مذهبی (اعم از فصل نیایش ، ارتحال امام (ره) و)

- ساماندهی نحوه مشارکت شهرداری در کمک به مساجد

- طرح ساماندهی کارگران خیابانی

- تدوین برنامه پنجساله راهبردی و اجرایی اجتماعی و فرهنگی شهرداری تهران و پیگیری فعالیتهای شورای تخصصی و کمیته ها و دبیرخانه شورا

- تهیه و تدوین برنامه های مخاطب محور (۳۰ مراسم و مناسبت ویژه سال)

- تهیه برنامه پنجساله راهبردی اداره هماهنگی امور اجتماعی و فرهنگی

- تهیه و تدوین بانک اطلاعات حوزه معاونت امور اجتماعی و فرهنگی در همه زمینه ها (فضاهای تحت پوشش ، نیروی انسانی ، طرح ها و برنامه های اجرایی و ...)

- ارائه طرح های اجرایی و دستورالعملها در خصوص رفع آسیبها و مشکلات اجتماعی شهر تهران



۷ - توسعه فضاهای فرهنگی اجتماعی

- تهیه بانک اطلاعاتی سرانه و شناسنامه از مراکز و مجتمع های فرهنگی ، اجتماعی و ورزشی حوزه معاونت

- نظارت بر پیشرفت پروژه های عمرانی حوزه معاونت همراه با تهیه و تدوین فهرست پروژه های عمرانی پیشنهادی سال ۸۵

۸ - توسعه منابع مالی و اعتبارات

- تهیه گزارش های مشترک درخصوص اعتبارات مورد نیاز مناطق ۲۲گانه با کارشناسان معرفی شده از سوی شورای شهر

- ارسال اسناد مالی مراسم و مناسبتها ، اوقات فراغت ، فصل نیایش ، ارتحال امام (ره) ، کمک به عمران مساجد و مدارس به اداره کل مالی و اداری

۹ - توسعه فن آوری اطلاعات و ارتباطات

- تهیه و تدوین طرح GIS حوزه اجتماعی و فرهنگی و انجام قرارداد لازم با شرکت داده پردازی جغرافیایی

- تهیه و تدوین طرح web site حوزه معاونت و انجام قرارداد با شرکت رایانه شهر

www.Ekhamahangy.com

- تهیه بانک اطلاعاتی مساجد، مدارس ، کتابخانه ها، مراکز ورزشی ، گالری ها و سالن های نمایش و نحوه پراکنش آنها در مناطق ۲۲ گانه

۱۲ - امور عمومی

- ثبت ۹،۹۴۰ نامه وارده، ۶،۵۰۰ نامه ارجاعی و ۵،۵۰۰ نامه صادره به همراه رونوشتها با استفاده از سیستم اتوماسیون اداری

- فکس ۵،۰۰۰ نامه به مناطق ۲۲ گانه تهیه و راه اندازی سیستم مخابراتی سانترال جهت اداره کل - ۳،۰۰۰ مورد پاسخگویی به مراجعین به صورت حضوری و تلفنی (اجرای طرح تکریم ارباب رجوع)

۱۱ - عملکرد روابط عمومی

- تشکیل و برگزاری جلسات کمیته اطلاع رسانی مراسم و مناسبتها (ارتحال ، فصل

نیایش ، ستاد مهر، دهه فجر)

- نماینده رفاهی اداره کل هماهنگی امور اجتماعی و فرهنگی و انجام کلیه امور رفاهی، اداری کارکنان رسمی و بعضاً قراردادی

۱۲ - نظارت و ارزیابی

- تهیه و تدوین عملکرد سالهای ۸۱، ۸۲ و ۸۳ و شش ماهه اول سال ۸۴ و مقایسه مناطق از لحاظ فرمهای مزبور

- جمع آوری ، تلفیق و تحلیل گزارش عملکرد مناطق ۲۲ گانه در نیمه اول سال ۸۴ در ۱۷ نسخه

۱۳ - سنجش و ارزیابی اثربخشی فعالیتها

- سنجش و ارزیابی فعالیتها و برنامه های سال ۸۳ از قبیل دهه فجر- غنی سازی اوقات فراغت - مراسم ارتحال امام (ره) - فصل نیایش (رجب ، شعبان و رمضان) .. مراسم استقبال از بهار - برگزاری جلسات متعدد با کارشناسان مناطق ۲۲ گانه در خصوص بانوان، جوانان ، کودکان و نوجوانان ، مسائل زیست محیطی و اصناف به منظور یکسان سازی فعالیتها، تبادل نظر و جمع آوری اطلاعات لازم



سازمان فرهنگی و هنری شهرداری تهران

تعداد مخاطبین برنامه

شرح	کودک و نوجوان		جوانان		بزرگسالان		جمع
	مونت	مذکر	مونت	مذکر	مونت	مذکر	
تعداد شرکت‌کنندگان در مسابقات و ...	۱۴۰،۶۱۷	۱۱۶،۰۰۰	۱۱۰،۴۸۳	۷۳،۸۴۱	۵۰،۰۱۵	۳۳،۴۹۹	۵۲۴،۴۵۵
تعداد بازدیدکنندگان از نمایشگاه‌ها و ...	۸۶،۳۶۴	۶۳،۲۸۲	۳۴۰،۶۵۷	۲۲۸،۳۳۵	۲۱۱،۵۳۰	۱۴۴،۸۵۵	۱،۰۷۵،۰۲۳
تعداد بهره‌گیران از مراسم (یادبودها، نشست‌ها و ...)	۱۷۹،۴۳۵	۱۰۷،۵۰۲	۱۵۱،۷۱۳	۱۰۴،۶۵۰	۱۰۷،۳۴۹	۷۲،۳۴۵	۷۲۲،۹۹۴
تعداد شرکت‌کنندگان در همایش‌ها و جشنواره‌ها	۱۶۷،۶۷۱	۹۹،۵۳۶	۳۴۰،۴۳۰	۱۹۶،۲۲۹	۱۹۴،۳۵۱	۱۴۴،۹۴۲	۱،۱۴۳،۱۵۹
تعداد تماشاگران نمایش فیلم، تئاتر و ...	۳۷،۰۰۲	۲۶،۷۲۳	۳۸،۰۱۲	۲۷،۷۵۹	۲۴،۵۸۴	۱۸،۱۷۱	۱۶۸،۸۳۹
تعداد شرکت‌کنندگان در اردوها و ...	۱۵،۹۶۹	۱۰،۴۳۴	۳۱،۰۰۰	۱۸،۰۷۰	۲۰،۲۸۴	۱۱،۵۹۵	۱۰۷،۳۵۲
دروه‌های آموزشی	۶۴،۳۴۳	۴۴،۳۸۴	۱۴۳،۷۶۶	۱۱۸،۸۲۹	۲۸،۲۰۵	۱۷،۳۶۸	۴۱۶،۸۶۵
جمع کل	۶۸۶،۴۰۱	۴۶۷،۸۶۱	۱،۱۵۶،۰۶۱	۷۶۷،۲۱۳	۶۳۶،۳۱۸	۴۴۲،۷۷۵	۴،۱۵۸،۶۸۷

سال	انتشارات منطقه					
	انتشارات	مجله	بروشور	پوستر	خبرنامه	مصاحبه
۸۴	۱۹۵،۰۰۳	۱۵،۰۰۷	۲۱۳،۰۷۹	۳۷،۹۸۹	۳،۶۶۹	۷۶۱
						عکس
						۶۷،۴۱۱

مشخصات کتابخانه‌ها

سال	مساحت (مترمربع)	تعداد مراجعین		اعضا		ظرفیت
		مونت	مذکر	مونت	مذکر	
۸۴	۱۸،۸۶۶	۱،۲۵۷،۶۰۴	۸۷۶،۰۷۵	۲۵۹،۲۶۳	۱۴۴،۵۲۵	۱۴۱،۳۴۶

مشخصات فرهنگسراها

سال	مساحت زیرینا (مترمربع)	تعداد برنامه	تعداد استفاده‌کنندگان	تعداد افراد آموزش‌دیده
۸۴	۷۴،۸۹۲	۳۲،۱۴۰	۳،۳۵۸،۷۵۷	۳۱۵،۲۹۴

مشخصات نگارخانه‌ها

سال	مساحت سالن‌ها (مترمربع)	تعداد نمایشگاه برگزار شده	تعداد بازدیدکنندگان
۸۴	۱۴،۸۱۵	۸۷۰	۸۰۳،۶۷۵



عملکرد سازمان فرهنگی و هنری به تفکیک منطقه در سال ۸۴

منطقه	مسابقات اجتماعی فرهنگی و هنری	نمایشگاه‌های برگزار شده	محافل	همایش‌ها و جشنواره‌ها	نمایش فیلم و تئاتر	تولید نمایش	اردوها	دوره‌های آموزش	تولید کتاب	تولید نشریه	تولید عکس	تولید موسیقی	اجرای موسیقی	سخنرانی‌ها	امور کانون‌ها	مشاوره
۱																
۲	۲	۳۹	۵	۲۹	۱۳	۱	...	۲۰	۱۰,۰۰۰	۳	۲
۳	۲۰	...	۲۲	۱۰	۱۰	...	۲۴	۱۵	۱۰	۱۰	۱۴۷	۹۵
۴	۱,۶۵۰	۱۰	۵	۵۰	۳۸۰	۲۰	۵۰	۱۰	۵۰
۵	۱۵	۸	۴	۱۸	۱۲	...	۱۰	۸۰	۶۰۰	...	۲	۳	۴۸	۳
۶	۳۴۷	۱۰۱	۴۶۱	۱,۱۱۵	۵۴	۰	۱۳۵	۱,۲۰۰	۰	۹۶	۳,۷۹۳	۱۰	۵۲	۱۵۸	۷۱۲	۱۷۷
۷	۶۱	۱۴	۵۸	...	۱۳
۸	۸۰	۱۱۵	۲۷۰	۳۰	۴۱	...	۷۰	۱,۳۱۰	۸۰۰	...	۳۰	۳۰	۱۰	۱۰
۹	۱۰۳	۱۸۱	۶۹	۱۵۴	۵۹	...	۸۸	۱۱۰	۱۷	۳۷	۴۱	۱۷۰	۱۷۰
۱۰	۲۲۰	۶۴	۶۶	۵۵	۴	۱۶	۷۵	۶۱۵	۲,۲۰۵	۲۳	۱۱	۲۹	۲۷۳	۶۷
۱۱	۲۰	۳۳	۱۰	۲۰	۲۰	...	۲۲	۲۶۰	۳	۱۰	۱۰	۱۰	۵۰
۱۲	۴۳۵	۳۴۸	۷۵۷	۳۵۳	۲۳۶	۱۱	۲۰۸	۵۴۷	۰	۵۰۰۳	۶,۲۶۱	۷	۳۰۲	۱۲۶	۴۲۲	۲۶۶
۱۳	۳۰۶	۲۷۰	۳۴۱	۲۰۹	۶۷	۵۷	۲۰۴	۳۳۴	۳	۲۰	۲۰,۰۰۰	۱۰۱	۱۰۸	۲۶۳	۸۵۷	۱۵۵
۱۴	۳۷۳	۱۳۳	۵۴۳	۱۱۳	۵	۰	۱۹۸	۱,۸۴۲	۷	۶	۶	۶	۶	۶	۶	۶
۱۵	۳۷۱	۱۱۶	۴۹۲	۱۰۲	۱۱۱	۰	۱۶۷	۲,۷۰۸	۰	۰	۰	۰	۰	۴۳	۵۵	۱۳۵
۱۶	۶۳	۴۱	۲۱۵	۷۸	۳۸	...	۱۲۱	۶۲۷	...	۵	۴۲	۳۵	۹۰	۳۵
۱۷	۴۰	۳۷	۴۴	۳۹	۵۰	۲۰	۱۹۱	۵۵۷	۱۰,۰۰۰	...	۹,۰۰۰	...	۴۰	۴,۹۱۴	۱,۰۳۲	۶۰
۱۸																
۱۹	۳۵	۱۷	۸۷	۴۲	۲۰	...	۵۴	۲۱۶	...	۴	۱۸	۴۷	۲۰	۲۰
۲۰																
۲۱	۲۱۰	۴۰	۵۰	۱۵	۱۵	۰	۲۰۰	۸۰	۰	۰	۰	۰	۰	۶۰	۳۰	۱۳۰
۲۲	۱۸۰	۱۰	۴۰	۱۰	۱۰	۰	۱۵۰	۶۰	۰	۰	۰	۰	۰	۴۰	۵۰	۱۵۰
تعداد کل برنامه‌ها	۴,۵۳۱	۱,۵۶۳	۳,۴۸۱	۲,۴۰۶	۸۲۳	۱۰۵	۱,۹۸۰	۱۰,۹۶۱	۱۰,۰۰۱۳	۵,۱۳۴	۱۲۴,۶۶۵	۱۴۷	۶۲۰	۵,۸۳۲	۳,۸۴۳	۱,۵۸۱
تعداد شرکت کنندگان	۸۵۴,۱۷۹	۱,۳۱۴,۶۸۹	۷۵۳,۸۳۸	۱,۷۶۸,۸۶۴	۲۹۵,۲۹۴	۹,۸۳۸	۲۷۲,۹۸۹	۴۹۹,۴۱۵	۱۵۰	۱۲۴,۲۵۵	۷,۵۹۰	۱۸,۷۸۴	۴۸۸,۸۲۲	۲,۰۶,۶۲۸	۴۴۳,۸۱۹	۴۸,۸۳۳

تعداد کل برنامه



مشخصات مراکز فرهنگی بهره برداری شده در سال ۸۴ به تفکیک منطقه

منطقه	نام مرکز فرهنگی	مساحت زیربنا (مترمربع)	تعداد کلاس آموزشی	تعداد هنرجو (آموزشی)	تعداد فوق برنامه	تعداد استفاده کنندگان (فوق برنامه)
۲	فر هنگسرای ابن سینا (قانون)	۱،۲۵۰	۵	۶۰۰
	خانه فر هنگ زنجان	۳۰۰	۸	۹۰۰
	خانه فر هنگ نصر	۱۵۰	۶ کلاس و ۳۸۰ عنوان کلاس آموزشی	۳۵۰۰ نفر در سال ۸۴
	کتابخانه علامه طرشتی	۵۰۰
	کتابخانه مولانا	۳۸۵
۵	کتابخانه مشارکتی رعد	۱۱۰
	خانه فر هنگ نور	۱،۳۶۰	۱۶	۷،۹۴۶	۱۸۲	۹،۱۰۰
	خانه فر هنگ ایبه	۳۶۵	۱۶۴	۲،۶۶۹	۱،۳۰۸	۸۹،۶۲۸
	خانه فر هنگ محصل	۱۵۰	۵	۱۰،۶۳
	مجتمع فرهنگی هنری میناق	۲،۶۷۰	۱۱۳	۶۵۰	۳۱۹	۸۸،۲۳۱
۶	فر هنگسرای بانو	۴۰۰	۲۸۵	۲،۹۷۸	۱۲	۴۰۰
	آموزشی ۴۵۰ متر	...	۱۲	۵،۰۳۰
	خانه فر هنگ معرفت	۵۵۰	۵
	خانه قرآن	۴۴۰	۵
	خانه فر هنگ میدان ۱۶	۲۰۰	۳
۹	خانه فر هنگ و کتابخانه فرزندانگان	۲۸۰	۷	۲۱،۲۷۳
	مجتمع فرهنگی هنری عطار	۱۹۰	۲۱۲
	کتابخانه فردوسی	۲۵۰	۷۱	۴،۹۰۰
	خواجه کرمانی	۳،۴۳۴	۴	۹۴۸	۳۳۲	۷۳،۱۸۵
	خانه فر هنگ محله در دار	۷۵۰	۷	۶،۰۰۰	۵۶۰	۲۶،۹۰۰
۱۳	فر هنگسرای نوجوان	۲۰،۰۰۰	۷	۱۱،۹۸۷	۳۶۲	۱۷،۷۳۸
	خانه فر هنگ حافظیه	۴۶۰	۲۵۰	۲،۵۸۰	۱۳	۲۱۲
	خانه فر هنگ مهر اور	۱۱۰	۷۴	۹۲۶	۳۱۵	۲۸،۳۴۸
	فر هنگسرای سالمند	۱،۵۰۰	۹۳۴	۹۸۷	۱،۳۳۲	۱۴۷،۷۹۲
	فر هنگسرای خاوران	۵،۹۱۵	۳۷	۳۲،۹۹۹
۱۵	هاشم آباد	۱۶۸	۶	۸،۹۲۵
	ولیعصر	۱۲،۷۳۶	۷	۲۵،۵۵۱
	والفجر	۱۵۶	۱۱	۲۴،۸۴۲
	فر هنگسرای اقوام	۴،۸۱۶	۲۰۲	۲،۵۷۲	۱،۷۵۲	۲۸۲،۰۲۱
	کتابخانه بهاران	۲۸۱	۱۵	۶،۰۰۰
۱۷	سینما تئاتر بهاران	۴،۰۰۰	۴۰	۲۰،۰۰۰
	دارالقرآن بهاران	۱۲۰	۲۶۸	۴،۱۶۷	۱۱۷	۷۲،۰۰۰
	کتابخانه دکتر حسینی	۹۵۰	۲۲	۲،۱۵۰
	خانه فر هنگ سلمان فارسی	۴۸۰	۳۵	۵،۰۰۰	۱۴۲	۲۰،۲۰۰
	مجموعه فرهنگی بعثت	۱،۶۰۰	۸۰	۱،۱۲۶	۱۵۰	۴۱،۱۶۹
۱۹	خانه فر هنگ میعاد	۱۲۰	۶۰	۱،۴۲۶	۱۷۰	۲۲،۷۴۰
	خانه فر هنگ تلاش	۲۰۰	۷۶	۱،۱۰۰	۲۱۱	۳۰،۵۹۶
	فر هنگسرای ولایت	۱،۵۰۰	۵۸	۷۰۰	۱۴	۲،۵۰۰
	ساختمان جدید فر هنگسرای تهران ۱۹	۱،۰۰۰	۲	۴۰۰	۳۰۰	۲۵،۰۰۰



معاونت امور مناطق



Annual Report
Tehran Municipality



شهرسازی مناطق

آمار پروانه های ساختمانی ، تخریب و نوسازی در سال ۸۴ (کل کاربری ها)

مساحت: هزار مترمربع

منطقه	تعداد کل پروانه ها	تعداد طبقه >= ۱	تعداد طبقه >= ۲	تعداد طبقه >= ۳	تعداد طبقه >= ۴	تعداد >= ۵ طبقه	جمع تعداد طبقات همکف به بالا	جمع تعداد طبقات با زیرزمین	تعداد واحد پارکینگ تامین شده	تعداد واحد کاربری	مساحت همکف	مساحت طبقات و زیرزمین	مساحت مفید طبقات	مساحت باقی ملک	مساحت ملک طبق سند	میانگین ضریب سطح اشغال	میانگین تعداد طبقات همکف به بالا	میانگین تعداد طبقات و زیرزمین	میانگین تعداد واحد طبق کاربری	درصد مساحت باقی ملک	میانگین تعداد واحد پارکینگ
۱	۴۶۸	۴	۲	۵	۲۶	۵۷	۳۷۴	۳۰۷۸	۵۰۰۵	۴۰۰۷۸	۱۵۲	۱۰۱۵۸	۲۵۴	۲۸۴	۳۰۹	۴۹	۵	۷	۹	۹۲	۱۱
۲	۶۵۵	۰	۶	۱۱	۲۸	۱۶۹	۴۴۱	۳۰۱۹۴	۵۰۳۳۵	۴۰۸۱۰	۱۳۴	۸۴۵	۱۶۱	۲۱۳	۲۳۳	۵۷	۵	۶	۷	۹۱	۸
۳	۴۲۰	۲	۳	۸	۱۵	۴۰	۳۵۲	۲۰۲۰۳	۴۰۶۹۶	۳۰۶۶۱	۱۱۷	۷۸۵	۱۶۰	۴۴۳	۲۰۲	۵۸	۵	۶	۹	۸۹	۱۱
۴	۸۶۰	۱۸	۱۴	۳۹	۹۳	۲۴۷	۴۴۹	۳۰۸۶۷	۷۰۲۰۶	۸۰۰۴۳	۱۸۵	۱۰۲۰۴	۲۳۱	۷۰۴	۳۱۱	۳۷	۵	۵	۹	۶۱	۸
۵	۹۵۲	۱	۱۵	۱۸	۲۱	۴۲۰	۴۷۷	۴۰۳۶۸	۷۰۷۶۱	۷۰۷۷۰	۱۸۹	۱۰۱۱۵	۲۱۳	۶۴۳	۳۱۹	۵۹	۵	۶	۸	۹۶	۸
۶	۳۱۷	۱	۱	۲	۱۱	۵۷	۲۴۵	۱۰۶۵۵	۲۰۶۷۰	۲۰۳۹۴	۶۷	۴۴۷	۹۲	۲۵۸	۱۳۷	۴۹	۵	۶	۸	۸۳	۸
۷	۴۰۲	۱	۲	۰	۱۱	۱۷۱	۲۱۷	۱۰۸۶۷	۲۰۲۸۴	۲۰۳۹۳	۵۱	۳۰۲	۶۲	۱۶۸	۸۶	۵۹	۵	۵	۶	۹۳	۶
۸	۶۹۲	۱	۰	۵	۲۸	۴۲۰	۲۳۸	۳۰۴۰۹	۲۰۶۲۸	۳۰۵۵۴	۸۱	۴۴۰	۶۸	۲۵۲	۱۲۱	۶۵	۴	۵	۵	۹۷	۴
۹	۱۸۵	۰	۵	۵	۶	۱۵۵	۱۴	۷۲۶	۴۹۶	۷۹۲	۱۹	۸۳	۱۳	۴۵	۴۸	۴۰	۴	۵	۴	۹۴	۳
۱۰	۴۵۴	۰	۰	۴	۳۲	۳۹۷	۲۱	۱۰۸۰۱	۹۵۱	۱۰۸۲۷	۳۶	۱۷۳	۲۹	۹۴	۵۴	۶۷	۴	۵	۴	۹۳	۲
۱۱	۳۵۶	۰	۴	۳	۱۸	۳۲۷	۱۰۴	۱۰۹۲۷	۱۰۶۴۸	۲۰۲۹۶	۵۲	۲۷۳	۵۰	۱۴۶	۹۱	۵۷	۴	۵	۵	۹۳	۴
۱۲	۴۰۷	۱	۷	۱۳	۳۹	۲۰۴	۱۴۳	۱۰۷۲۵	۱۰۷۲۳	۲۰۰۸۱	۵۷	۲۸۶	۵۳	۱۵۲	۹۳	۶۱	۴	۵	۵	۸۵	۴
۱۳	۴۰۳	۰	۰	۷	۳۴	۲۰۶	۱۵۶	۱۰۸۱۸	۱۰۳۶۳	۱۰۹۱۷	۴۸	۲۵۱	۳۱	۱۵۳	۷۳	۶۶	۵	۵	۵	۹۷	۳
۱۴	۶۷۹	۰	۲	۹	۳۵	۵۰۸	۱۲۵	۲۰۸۰۵	۱۰۸۴۶	۲۰۹۴۲	۶۲	۳۰۸	۴۶	۱۷۵	۹۳	۶۷	۴	۵	۴	۹۵	۳
۱۵	۶۸۷	۱	۲۰	۱۱	۸۲	۵۲۹	۴۴	۲۰۶۶۳	۲۰۵۵۱	۳۰۳۵۹	۷۳	۳۵۹	۵۲	۲۰۵	۱۱۲	۶۳	۴	۴	۵	۹۷	۳
۱۶	۴۱۱	۰	۷	۱۶	۷۴	۲۵۰	۶۴	۱۰۶۱۸	۸۴۱	۱۰۴۷۵	۳۵	۱۵۵	۱۸	۸۷	۵۰	۷۰	۴	۴	۴	۹۷	۲
۱۷	۳۳۳	۰	۷	۵	۳۷	۲۴۶	۳۸	۱۰۳۱۵	۸۰۶	۱۰۴۱۳	۳۱	۱۴۰	۱۹	۷۷	۴۵	۶۸	۴	۵	۴	۹۴	۲
۱۸	۸۴۶	۳	۱۸	۱۵	۶۱	۶۷۰	۷۹	۳۰۳۳۱	۲۰۴۴۱	۴۰۰۸۸	۸۳	۳۹۵	۶۹	۲۱۲	۱۲۲	۶۵	۴	۵	۵	۹۵	۳
۱۹	۲۹۶	۰	۱۳	۱۵	۵۶	۱۹۴	۱۸	۱۰۰۸۴	۸۹۲	۱۰۳۴۹	۳۰	۱۳۹	۱۹	۸۰	۴۶	۶۱	۴	۴	۵	۹۴	۳
۲۰	۵۳۵	۰	۳۸	۱۶	۱۱۲	۳۰۰	۶۹	۱۰۹۷۷	۱۰۶۰۲	۲۰۲۹۴	۶۲	۲۶۲	۳۱	۱۴۸	۹۵	۶۰	۴	۴	۴	۹۲	۳
۲۱	۱۴۷	۲	۵	۴	۱۳	۹۹	۲۴	۵۸۰	۶۸۷	۸۰۴	۵۳	۱۳۷	۱۵	۶۲	۳۵۸	۱۵	۴	۴	۵	۴۲	۵
۲۲	۲۷۷	۷	۷	۶۰	۱۸۰	۴	۱۹	۳۷۰۵۴	۳۰۶۶۸	۳۰۳۹۹	۹۴	۷۴۱	۱۸۷	۳۷۹	۸۰۵	۳	۳	۴	۱۲	۳۰	۱۳
جمع	۱۰۰۸۸۲	۴۲	۱۷۶	۲۷۱	۱۰۰۱۲	۵۰۶۷۰	۳۰۷۱۱	۴۷۰۰۵۴	۵۸۰۸۰۰	۶۶۰۷۴۹	۱۰۷۱۰	۹۰۹۹۷	۱۰۸۷۱	۵۰۶۴۹	۳۰۴۴۵	۵۰۹۱۹	۳	۳	۳	۳۰	۱۳



آمار تعداد و مساحت کل طبقات و زیرزمین پروانه ها به تفکیک نوع پروانه ها در سال ۸۴ (کل کاربری ها)

منطقه	پروانه ساختمان		تخریب و نوسازی		اضافه اشکوب		توسعه بنا		تبدیل		تغییرات		تمدید پروانه		تغییر نقشه پروانه		جمع کل		تعداد پروانه سایر	تعداد مساحت سایر
	تعداد	مساحت (هزار مترمربع)	تعداد	مساحت (هزار مترمربع)	تعداد	مساحت (هزار مترمربع)	تعداد	مساحت (مترمربع)	تعداد	مساحت (مترمربع)	تعداد	مساحت (مترمربع)	تعداد	مساحت (مترمربع)	تعداد	مساحت (هزار مترمربع)	تعداد	مساحت (هزار مترمربع)		
۱	۶۵	۲۰۵	۴۰۳	۹۵۳	۱۷	۳۲	۲۴	۵۲,۱۴۲	۳	۶,۹۵۲	۱۱	۱۵,۶۱۳	۸	۱۵,۳۴۸	۹۷	۲۷۲	۶۲۸	۱,۵۵۱	.	.
۲	۶۰	۲۱۲	۵۹۵	۶۳۴	۸	۶۴	۸	۱۲,۰۵۳	۴	۳,۸۳۷	.	.	۱	۶۹۰	۱۰۲	۱۳۹	۷۷۸	۱,۰۶۴	.	.
۳	۲۷	۹۴	۳۹۳	۶۹۱	۲۱	۳۹	۲۸	۷۷,۳۲۸	۴	۳,۴۰۱	۱۴	۱۹,۴۰۱	۲	۵,۳۵۶	۱۴۸	۳۲۱	۶۳۷	۱,۰۲۵	.	.
۴	۱۰۸	۳۶۹	۷۵۲	۸۳۵	۲۲	۷	۳۰	۴۳,۷۰۳	۵	۲,۲۸۵	۲	۷۸۲	۱۴	۵,۱۷۱	۱۶۶	۲۲۹	۱,۰۹۹	۱,۰۴۹۳	.	.
۵	۱۲۰	۲۰۷	۸۳۲	۹۰۸	۲۵	۳۲	۱۹	۱۸,۸۰۸	۱	۱,۰۷۸۸	۱۳۰	۱۹۶	۱,۱۲۷	۱,۰۳۶۴	.	.
۶	۲۰	۳۴	۲۹۷	۴۱۳	.	.	۸	۲۲,۰۶۱	.	.	۳	۶۶۶	۵	۵,۰۴۲	۸۵	۱۵۲	۴۱۸	۶۲۶	.	.
۷	۲	۱۵	۴۰۰	۲۸۷	۴	۲	۱	۴۶۷	.	.	۵	۸,۳۹۷	۹	۴,۰۵۷	۸۱	۶۴	۵۰۲	۳۸۱	.	.
۸	۱۳	۹	۶۷۹	۴۳۲	۲	۱	۱	۴۶۵	.	.	۴	۲,۱۳۳	۶	۳,۳۵۹	۸۹	۷۰	۷۹۴	۵۱۷	.	.
۹	۶	۳	۱۷۹	۸۰	.	.	۱	۸۴۷	.	.	۱	۴۷	.	.	۲۹	۱۵	۲۱۶	۹۹	.	.
۱۰	.	.	۴۵۴	۱۷۳	.	.	۲	۱,۶۳۴	.	.	۱	۱۰۵	۱	۳۱۷	۲۴	۸	۴۸۲	۱۸۳	۱	۲۱۴
۱۱	۱	.	۴۵۵	۲۷۳	.	.	۳	۴,۳۴۴	.	.	۳۸	۲۲,۹۹۴	۳	۱,۰۷۲۹	۷۶	۵۵	۵۷۶	۳۵۷	۱۳	۴,۰۴۱
۱۲	۳	۱	۴۰۴	۲۸۵	.	.	۱۷	۱۲,۴۰۱	۵	۱,۶۸۷	۱۷	۳,۸۵۷	۱	۳۲۴	۱۱۳	۹۶	۵۷۵	۴۰۷	.	.
۱۳	۳	۴	۴۰۰	۲۴۷	۱	۱	.	.	۱	۸۰	۱	۸۴۷	۸	۲,۹۴۶	۵۸	۶۰	۴۷۵	۳۱۶	.	.
۱۴	۵	۳	۶۷۴	۳۰۵	۴	۲	۱۵	۸,۵۲۱	۱	۳۶۰	۱	۱۷۲	۱۰	۵,۱۴۱	۸۱	۵۱	۷۹۱	۳۷۵	.	.
۱۵	۱۰۷	۴۱	۵۸۰	۳۱۸	۲۱	۶	۱۶	۳,۴۳۵	۱۱	۷,۵۳۰	۴۳	۲۲	۷۷۸	۳۹۷	۱	۵۶
۱۶	۶	۶	۴۰۵	۱۴۸	۲	۱	۱	۱۹۳	.	.	۴۱	۲۳,۲۸۳	۶	۱,۱۶۷	۲۰	۸	۴۸۱	۱۸۸	.	.
۱۷	۱	۱	۳۳۲	۱۳۸	۲	۲	۸۲۵	.	.	۵۴	۲۵	۳۹۱	۱۶۶	.	.
۱۸	۷۹	۴۱	۷۶۷	۳۵۴	۱۴	۹	۳۷	۱۶,۹۰۰	۲	۸۵۶	۳	۹۸۷	۳	۸,۶۲۵	۳۸	۱۹	۹۴۳	۴۵۰	.	.
۱۹	۴۶	۴۰	۲۵۰	۹۹	۴	۱	۱	۱۹۱	۲	۷۹۰	۲۵	۱۰	۳۲۸	۱۵۱	.	.
۲۰	۴۱	۱۹	۴۹۴	۲۴۲	۸	۲	۵	۷,۱۲۳	۲	۱۷۲	۲	.	.	.	۶۰	۱۱۱	۶۱۰	۳۸۲	.	.
۲۱	۳۱	۶۷	۱۱۶	۷۰	۱۰	۸	۱۷	۵۲,۷۴۹	.	.	۶	۸,۰۹۲	۱	۳۷۰	۱۷	۲۲	۱۹۸	۲۲۷	.	.
۲۲	۲۳۲	۷۰۷	۴۵	۳۴	۱	.	۲	۱,۰۲۸۳	۱۱	۸,۳۷۴	۷۲	۴۶	۳۶۳	۷۹۷	.	.
جمع	۹۷۶	۲,۰۷۷	۹,۰۹۰	۷,۹۲۰	۱۶۶	۲۱۵	۲۳۵	۳۳۶,۴۵۷	۲۷	۱۹,۶۳۰	۱۵۴	۱,۰۸,۳۹۲	۱۰۳	۷۸,۱۲۴	۱,۰۶۰۸	۲,۰۹۴۸	۱۳,۰۱۹۰	۱۲,۷۴۲	۱۵	۴,۰۶۸۰



تعداد گواهی بر حسب منطقه و نوع گواهی در سال ۸۴ (کل کاربری ها)

(مترائ=هزار مترمربع)

منطقه	عدم خلاف		پایانکار ساختمانی		پایانکار آبارتmani		پایانکار قبل از ۴۹		تمدید پایانکار		جمع کل		تعداد گواهی پایاتکار	مترائ گواهی پایاتکار
	مترائ	تعداد	مترائ	تعداد	مترائ	تعداد	مترائ	تعداد	مترائ	تعداد	مترائ	تعداد		
۱	۱۷۳	۴۸۶	۷۱۹	۱۴۹۷	۱۳۸	۸۹۷	۳۳	۱۰۱	۱۱۳	۶۴	۲۰۰۳	۲۰۲۱۸	۱۴۸۳۰	۱۰۷۳۲
۲	۶۹۱	۷۸۹	۱۴۱۰۵	۱۴۲۸۲	۳۷۱	۳۳۸۹	۳۵	۱۳۱	۲۳۳	۱۳۸	۵۴۴۹	۲۰۶۱۵	۴۰۸۵۸	۱۰۸۲۶
۳	۱۱۴	۲۵۸	۶۷۷	۱۰۰۰۱	۱۹۸	۱۴۳۶	۲۶	۹۲	۱۲۴	۵۸	۲۰۴۴۳	۱۰۵۴۰	۲۰۳۲۹	۱۰۲۸۲
۴	۹۳۵	۷۹۲	۱۰۲۷۳	۱۴۰۰۲	۳۸۳	۴۰۸۱۰	۱۳	۶۲	۴۷۶	۲۸۷	۷۰۵۵۶	۲۰۸۷۷	۶۰۶۲۱	۲۰۰۸۵
۵	۷۳۱	۷۵۱	۱۴۱۵۳	۱۴۱۱۸	۶۵۰	۷۰۳۱۲	۴	۱۷	۲۹۷	۱۹۴	۹۰۵۱۰	۲۰۷۱۶	۸۰۷۷۹	۱۰۹۶۶
۶	۲۹۲	۴۰۷	۴۳۶	۵۱۷	۲۹۴	۲۰۴۰۰	۱۱۴	۲۳۹	۷۷	۴۶	۳۰۴۴۴	۱۰۳۷۹	۳۰۱۵۲	۹۷۲
۷	۱۹۲	۹۹	۷۵۳	۴۳۹	۳۴۱	۴۰۰۲۶	۱۰۹	۵۰۶	۱۸۵	۵۰	۵۰۶۶۲	۱۰۰۳۸	۵۰۴۷۰	۹۳۹
۸	۷۶۴	۳۷۴	۱۴۴۳۸	۶۴۴	۲۵۵	۳۰۳۱۴	۳۰	۲۰۳	۳۹۰	۹۱	۶۰۰۰۹	۱۰۳۹۴	۵۰۲۴۵	۱۰۰۲۱
۹	۹۵	۳۷	۴۰۹	۱۲۶	۶۷	۹۱۸	۱۶	۱۶	۲۷۵	۵۲	۱۰۷۱۳	۲۸۵	۱۰۶۱۸	۲۴۸
۱۰	۴۵۳	۱۲۷	۱۴۹۱۲	۵۳۲	۱۶۴	۳۰۰۱۷	۱۶	۱۰۴	۱۳۰	۲۰	۵۰۶۱۶	۸۵۹	۵۰۱۶۳	۷۳۱
۱۱	۲۰۱	۱۰۰	۵۱۶	۳۱۴	۱۶۴	۲۰۳۸۷	۷۵	۲۸۰	۱۴۸۷	۲۷۸	۴۰۸۷۱	۹۳۲	۴۰۶۷۰	۸۳۱
۱۲	۱۹۸	۱۴۲	۶۷۰	۴۱۱	۵۸	۷۳۵	۱۲۶	۴۹۵	۵۵۸	۱۰۰	۲۰۶۵۶	۸۳۷	۲۰۴۵۸	۶۹۶
۱۳	۲۸۹	۱۶۷	۷۹۹	۴۳۳	۱۶۷	۲۰۳۳۶	۱۹	۱۰۱	۵۲۶	۱۲۸	۴۰۰۵۱	۹۱۴	۳۰۷۶۲	۷۴۷
۱۴	۳۳۳	۱۵۶	۱۰۵۷۴	۶۱۲	۲۲۳	۳۰۳۳۹	۳۱	۲۱۳	۲۰۰۸۴	۳۵۹	۷۰۵۴۳	۱۰۳۹۱	۷۰۲۱۰	۱۰۲۳۵
۱۵	۵۲۷	۱۶۷	۲۰۱۰۷	۶۷۲	۲۴۳	۳۰۷۲۴	۱۶	۱۸۴	۱۰۳۷۶	۲۱۹	۷۰۹۱۸	۱۰۳۱۷	۷۰۴۹۱	۱۰۱۵۰
۱۶	۵۱۶	۱۴۴	۱۰۰۴۱	۳۸۳	۸۳	۱۰۲۷۹	۱۱	۱۱۷	۵۶۷	۷۲	۳۰۵۲۰	۶۹۳	۳۰۰۰۴	۵۴۹
۱۷	۴۰۳	۶۳	۸۷۲	۱۹۳	۲۷	۴۲۹	۲۳	۲۳	۵۱۹	۷۴	۲۰۲۴۶	۳۶۱	۱۰۸۴۳	۲۹۷
۱۸	۶۹۵	۱۴۵	۱۰۰۹۳	۴۲۵	۵۱	۷۷۱	۲	۷	۲۵۱	۴۳	۲۰۸۱۷	۶۶۴	۲۰۱۲۲	۵۲۰
۱۹	۳۰۷	۶۷	۷۱۱	۲۲۹	۴۶	۷۲۹	۲	۲	۲۸۸	۵۱	۲۰۰۳۷	۳۹۳	۱۰۷۳۰	۳۲۷
۲۰	۲۶۸	۳۰۳	۱۰۱۲۹	۴۴۴	۸۳	۱۰۲۱۰	۱۵	۱۱۱	۵۳۳	۸۱	۳۰۲۵۱	۹۲۵	۲۰۹۸۳	۶۲۳
۲۱	۱۵۰	۸۲	۵۴۲	۲۹۴	۱۲۱	۱۰۵۷۹	۰	۰	۰	۰	۲۰۲۷۱	۴۹۷	۲۰۱۲۱	۴۱۵
۲۲	۴۲۳	۲۸۵	۲۳۰	۲۷۱	۱۸	۲۶۴	۰	۰	۲۹	۱۱	۹۴۶	۵۸۵	۵۲۳	۳۰۰
جمع	۸۰۷۵۰	۵۰۹۳۹	۲۱۰۱۵۹	۱۳۰۲۳۸	۴۰۱۵۴	۵۰۰۲۰۱	۳۰۰۰۴	۶۸۲	۱۰۰۵۱۸	۲۰۴۱۷	۹۳۰۶۳۲	۲۶۰۴۳۰	۸۴۰۸۸۲	۲۰۰۴۹۱
حداکثر	۹۳۵	۷۹۲	۲۰۱۰۷	۱۴۰۹۷	۶۵۰	۷۰۳۱۲	۵۰۶	۱۲۶	۲۰۰۸۴	۳۵۹	۹۰۵۱۰	۲۰۸۷۷	۸۰۷۷۹	۲۰۰۸۵
حداقل	۹۵	۳۷	۲۳۰	۱۲۶	۱۸	۲۶۴	۰	۰	۰	۰	۹۴۶	۲۸۵	۵۲۳	۲۴۸
میانگین	۳۹۷	۹۶۱	۹۶۱	۶۰۲	۱۸۹	۲۰۲۸۱	۱۳۶	۳۱	۴۷۸	۱۱۰	۴۰۲۵۶	۱۰۲۰۱	۴۰۸۵۸	۹۳۱



آمار اسکلت بناهای پروانه های ساختمانی و تخریب و نوسازی در مناطق سال ۸۴

منطقه	نیمه فلزی			فلزی			بتنی			سایر			جمع	
	تعداد	مساحت زمین	مساحت طبقات و زیر زمین	تعداد	مساحت زمین	مساحت طبقات و زیر زمین	تعداد	مساحت زمین	مساحت طبقات و زیر زمین	تعداد	مساحت زمین	تعداد	مساحت زمین	مساحت طبقات و زیر زمین
۱	۰	۰	۰	۲۸۶	۱۶۵,۶۵۸	۵۸۰,۱۹۱	۱۱۸	۱۳۴,۲۹۰	۵۶۸,۵۹۱	۴	۹,۳۸۷	۴۶۸	۳۰,۹	۱,۱۵۸
۲	۰	۰	۰	۲۶۵	۹۶,۲۸۹	۳۲۱,۴۵۰	۳۸۸	۱۳۶,۲۵۳	۵۲۲,۶۵۳	۲	۳۲۰	۶۵۵	۲۳۳	۸۴۵
۳	۰	۰	۰	۲۴۵	۱۱۱,۲۶۲	۴۳۴,۵۰۶	۱۱۴	۸۸,۴۴۲	۳۵۰,۲۹۳	۱	۱,۸۷۵	۴۲۰	۲۰,۲	۷۸۵
۴	۱	۸۷	۱۹۳	۵۴۰	۲۴۹,۷۰۴	۶۴۰,۶۴۵	۲۹۸	۲۴۱,۳۷۹	۵۶۱,۱۱۹	۲۱	۱۵,۱۹۲	۸۶۰	۵۰,۶	۱,۲۰۴
۵	۰	۰	۰	۲۱۷	۶۴,۹۴۰	۲۰۲,۶۶۹	۷۳۳	۲۵۳,۷۷۴	۹۱۲,۰۵۴	۲	۵۲	۹۵۲	۳۱۹	۱,۱۱۵
۶	۰	۰	۰	۱۸۶	۵۸,۰۰۷	۲۲۲,۸۱۰	۱۳۱	۷۹,۰۸۴	۲۱۳,۸۶۰	۰	۰	۳۱۷	۱۳۷	۴۴۷
۷	۱	۹۳	۲۳۹	۲۵۱	۴۹,۴۶۰	۱۷۳,۰۲۵	۱۵۰	۳۶,۳۵۴	۱۲۹,۱۵۷	۰	۰	۴۰۲	۸۶	۳۰۲
۸	۱	۹۱	۲۸۸	۵۷۱	۹۵,۷۸۵	۳۳۴,۴۳۰	۱۲۰	۲۸,۸۱۰	۱۰۵,۵۱۲	۰	۰	۶۹۲	۱۲۵	۴۴۰
۹	۰	۰	۰	۷۵	۳۱,۷۷۸	۳۱,۰۷۸	۱۱۰	۱۵,۷۳۰	۵۲,۱۲۰	۰	۰	۱۸۵	۴۸	۸۳
۱۰	۰	۰	۰	۲۹۰	۳۳,۶۶۵	۱۰۸,۴۵۵	۱۶۴	۲۰,۴۵۴	۶۴,۶۸۸	۰	۰	۴۵۴	۵۴	۱۷۳
۱۱	۰	۰	۰	۲۰۸	۴۵,۷۳۲	۱۱۷,۱۴۸	۲۴۸	۴۵,۶۵۸	۱۵۵,۹۸۵	۰	۰	۴۵۶	۹۱	۲۷۳
۱۲	۰	۰	۰	۲۶۵	۵۶,۴۱۲	۱۶۳,۱۰۶	۱۴۱	۳۵,۹۶۳	۱۲۳,۰۳۴	۱	۲۶۳	۴۰۷	۹۳	۲۸۶
۱۳	۰	۰	۰	۳۶۴	۶۴,۳۰۴	۲۲۲,۲۸۵	۳۹	۸,۲۱۸	۲۹,۱۱۵	۰	۰	۴۰۳	۷۳	۲۵۱
۱۴	۰	۰	۰	۶۴۷	۸۵,۶۸۳	۲۸۳,۵۴۴	۳۲	۶,۸۵۳	۲۴,۳۳۷	۰	۰	۶۷۹	۹۳	۳۰۸
۱۵	۱	۱۴۸	۸۹	۶۶۰	۱۰۹,۶۰۷	۳۴۳,۵۳۳	۲۶	۵,۳۳۰	۱۴,۹۰۶	۰	۰	۶۸۷	۱۱۵	۳۵۹
۱۶	۰	۰	۰	۲۹۵	۳۲,۰۳۳	۹۴,۵۹۳	۱۱۶	۱۸,۲۷۴	۶۰,۱۲۷	۰	۰	۴۱۱	۵۰	۱۵۵
۱۷	۰	۰	۰	۱۸۶	۲۱,۱۴۴	۶۴,۹۵۰	۱۴۷	۲۳,۶۹۲	۷۴,۶۴۸	۰	۰	۳۳۳	۴۵	۱۴۰
۱۸	۰	۰	۰	۲۳۰	۲۹,۲۲۳	۸۰,۱۶۷	۶۱۴	۹۸,۳۰۱	۳۱۴,۴۶۲	۲	۱۲۴	۸۴۶	۱۲۸	۳۹۵
۱۹	۰	۰	۰	۲۳۳	۲۹,۰۹۸	۷۷,۵۲۶	۶۳	۱۹,۹۴۵	۶۱,۸۰۴	۰	۰	۲۹۶	۴۹	۱۳۹
۲۰	۰	۰	۰	۴۶۴	۷۰,۱۵۹	۱۷۱,۸۳۷	۷۰	۳۳,۶۱۳	۸۹,۷۳۵	۱	۷۲	۵۳۵	۱۰۴	۲۶۲
۲۱	۰	۰	۰	۷۲	۱۰۸,۳۰۲	۵۹,۲۴۰	۷۴	۲۴۲,۵۳۱	۷۴,۲۶۹	۱	۷,۴۲۵	۱۴۷	۳۵۸	۱۳۷
۲۲	۰	۰	۰	۵۸	۷۶۶,۵۱۴	۲۷۲,۶۰۹	۲۱۲	۱,۴۴۷,۷۳۲	۴۶۳,۷۷۹	۷	۴۸۷,۹۰۵	۲۷۷	۲,۷۰۲	۷۴۱
جمع	۴	۴۱۹	۸۰۹	۶,۶۰۸	۲,۳۷۴,۷۵۹	۵,۰۰۹,۷۹۷	۴,۲۲۸	۳,۰۲۰,۷۶۰	۴,۹۶۶,۲۴۸	۴۲	۵۲۲,۵۶۵	۱۰,۸۸۲	۵,۹۱۹	۹,۹۹۷

آمار پروانه های بر اساس نوع اسکلت و تعداد طبقات در سال ۸۴

نوع اسکلت	تعداد طبقه=۱	تعداد طبقه=۲	تعداد طبقه=۳	تعداد طبقه=۴	تعداد طبقه=۵	تعداد طبقه=۶	جمع
نیمه فلزی	۱	۰	۱	۲	۰	۰	۴
فلزی	۲۸۹	۱۷۱	۶۷۱	۳,۶۰۰	۱,۱۱۰	۵۹	۶,۶۰۸
بتونی	۱۱۸	۹۵	۳۱۱	۱,۹۵۶	۸۷۵	۸۳۱	۴,۲۲۸
سایر	۳۷	۲	۰	۱	۱	۱	۴۲
جمع	۴۴۵	۲۶۸	۹۸۳	۵,۵۵۹	۱,۹۸۶	۱,۵۴۰	۱۰,۸۸۲



آمار پروانه ها به تفکیک تعداد واحد مسکونی در هر پروانه در سال ۸۴

منطقه	تعداد ۱ واحد	تعداد ۲ واحد	تعداد ۳ واحد	تعداد ۴ واحد	تعداد ۵-۸ واحد	تعداد ۹-۱۲ واحد	تعداد ۱۳-۱۶ واحد	تعداد ۱۷-۱۹ واحد	تعداد ۲۰ واحد به بالا	تعداد پروانه های دارای واحد مسکونی
۱	۴۹	۴۳	۵۸	۹۶	۱۵۸	۱۰۶	۳۷	۱۳	۵۳	۶۱۳
۲	۲۷	۲۲	۴۲	۲۸۳	۱۹۹	۱۱۴	۲۸	۶	۴۵	۷۶۶
۳	۴۵	۲۸	۳۹	۱۲۶	۱۳۰	۱۲۷	۵۳	۱۱	۵۱	۶۱۰
۴	۴۸	۹۶	۱۱۴	۲۱۶	۲۴۶	۱۷۴	۵۴	۱۶	۷۵	۱,۰۳۹
۵	۴۸	۲۶	۳۷	۲۲۹	۴۹۸	۱۴۰	۳۶	۲۵	۷۴	۱,۱۱۳
۶	۹	۱۰	۳۶	۱۰۱	۸۸	۹۰	۳۲	۵	۲۲	۳۹۳
۷	۱۰	۷	۹۴	۱۹۶	۱۰۹	۳۹	۲۲	۳	۱۴	۴۹۴
۸	۱۴	۱۵	۱۲۸	۳۹۱	۱۵۴	۵۶	۷	۳	۱۸	۷۸۶
۹	۲	۷	۳۹	۱۱۷	۳۵	۱	۳	۰	۱	۲۰۵
۱۰	۵	۹	۱۳۰	۲۷۹	۴۷	۶	۱۰	۰	۱	۴۷۷
۱۱	۱۷	۱۶	۸۶	۲۵۱	۱۲۱	۳۰	۱۰	۳	۷	۵۴۱
۱۲	۵۱	۲۳	۱۱۲	۱۴۵	۱۱۷	۳۷	۱۶	۳	۶	۵۱۰
۱۳	۸	۲۳	۶۷	۲۱۰	۱۰۸	۴۴	۳	۱	۷	۴۷۱
۱۴	۲۶	۲۸	۱۲۳	۴۳۸	۱۳۸	۱۸	۵	۰	۵	۷۸۱
۱۵	۵۵	۶۱	۱۶۱	۳۰۵	۱۶۰	۲۰	۳	۱	۶	۷۷۲
۱۶	۴۹	۶۹	۱۷۹	۱۲۴	۳۵	۸	۱	۰	۲	۴۶۷
۱۷	۹	۲۰	۱۰۳	۱۴۹	۸۵	۷	۳	۰	۱	۳۷۷
۱۸	۶۹	۵۶	۲۰۰	۴۱۱	۱۱۱	۴۹	۹	۵	۱۳	۹۲۳
۱۹	۲۱	۶۰	۱۱۲	۹۹	۱۸	۵	۶	۰	۴	۳۲۵
۲۰	۶۳	۹۸	۲۰۷	۱۴۰	۷۲	۶	۱	۱	۱۰	۵۹۸
۲۱	۱۳	۱۱	۴۰	۵۵	۲۴	۱۴	۸	۰	۵	۱۷۰
۲۲	۹	۲۶۹	۵	۳۵	۴	۰	۰	۱	۲۲	۳۴۵
جمع	۶۴۷	۹۹۷	۲,۰۱۲	۴,۳۹۶	۲,۶۵۷	۱,۰۹۱	۳۳۷	۹۷	۴۴۲	۱۲,۷۷۶



تعداد واحد های مسکونی به تفکیک مساحت واحد های تجاری در پروانه های ساختمان، تخریب و نوسازی (کل کاربری) سال ۸۴

منطقه	مساحت <۰ متر ۷۵<=	مساحت <۱۰۰ متر ۷۵<=	مساحت <۱۰۰ متر ۱۵۰<=	مساحت <۱۵۰ متر ۱۵۰<=	مساحت <۲۰۰ متر ۱۵۰<=	جمع
۱	۱۱	۰	۶	۰	۳۰	۴۷
۲	۱۱	۰	۲	۰	۴۲	۵۵
۳	۱۴	۵	۰	۰	۵۷	۷۶
۴	۴۳	۱۵	۶	۸	۱۹	۹۱
۵	۳۳	۲	۰	۰	۰	۳۵
۶	۷	۱	۱۱	۰	۶	۲۵
۷	۲۸	۶	۱۱	۸	۴	۵۷
۸	۵۸	۴	۱۳	۳	۲۵۰	۳۲۸
۹	۱۴	۰	۶	۰	۱	۲۱
۱۰	۲۷	۱	۰	۰	۰	۲۸
۱۱	۴۱	۱۲	۵	۸	۱۱۷	۱۸۳
۱۲	۶۲	۱۵	۹	۵	۲۴۱	۳۳۲
۱۳	۱۹	۳	۱	۳	۵	۳۱
۱۴	۴۷	۱	۱۳	۴	۷	۷۲
۱۵	۶۰	۱	۵	۵	۱۲	۸۳
۱۶	۸۶	۴	۴	۱	۱	۹۶
۱۷	۵۷	۱	۲	۵	۹	۷۴
۱۸	۷۸	۸	۰	۶	۹۱	۱۸۳
۱۹	۳۱	۴	۵	۰	۰	۴۰
۲۰	۶۰	۱۳	۸	۱	۸	۹۰
۲۱	۹	۰	۰	۰	۰	۹
۲۲	۲	۳	۷	۳۵	۱۳۹	۱۸۶
جمع	۷۹۸	۹۹	۱۱۴	۹۲	۱۰۰۳۹	۲۰۱۴۲

تعداد واحد های مسکونی به تفکیک مساحت واحد های مسکونی در پروانه های ساختمان، تخریب و نوسازی (کل کاربری) سال ۸۴

منطقه	مساحت <۰ مساحت >=۷۵ متر	مساحت <۱۰۰ مساحت >=۱۰۰ متر	مساحت <۱۵۰ مساحت >=۱۵۰ متر	مساحت <۲۰۰ مساحت >=۲۰۰ متر	جمع
۱	۹۹	۸۹	۳۱۵	۳۰۹	۳۰۲۶۱
۲	۹۲	۲۶۱	۱۰۴۳۱	۸۴۳	۲۰۰۷۸
۳	۱۰۲	۸۵	۲۷۳	۴۷۰	۲۰۶۸۷
۴	۳۲۵	۳۹۸	۱۰۲۴۰	۱۰۳۷۴	۴۰۷۰۴
۵	۸۳	۱۸۴	۲۰۵۸۶	۱۰۹۹۸	۳۰۸۱۴
۶	۱۰۱	۱۴۵	۳۴۸	۴۹۷	۱۰۲۸۸
۷	۶۰۹	۳۱۰	۵۳۰	۵۴۸	۲۰۳۴۷
۸	۱۰۱۸۵	۴۰۲	۸۶۶	۴۰۶	۶۶۵
۹	۳۹۸	۱۳۴	۱۷۰	۳۳	۵۱
۱۰	۱۰۲۰۱	۲۷۷	۲۴۲	۴۰	۳۹
۱۱	۷۳۱	۴۲۰	۵۷۵	۲۳۹	۳۱۷
۱۲	۳۹۰	۳۱۵	۶۶۶	۳۱۳	۳۶۳
۱۳	۵۳۵	۳۶۶	۴۶۹	۳۹۸	۱۳۴
۱۴	۱۰۵۲۰	۵۶۲	۵۷۱	۱۲۴	۱۳۹
۱۵	۱۰۳۸۶	۳۲۸	۹۲۸	۷۷	۶۳۶
۱۶	۹۵۴	۱۴۶	۲۵۶	۱۵	۱۰۴
۱۷	۶۸۳	۲۲۹	۴۲۳	۲۷	۵۱
۱۸	۱۰۹۲۰	۴۲۰	۹۱۴	۲۷۹	۵۲۹
۱۹	۶۳۷	۱۶۲	۱۰۳	۴۸	۳۹۷
۲۰	۸۱۹	۴۴۷	۲۹۵	۸۹	۶۰۹
۲۱	۲۰	۲۵۹	۱۱۹	۴۶	۳۵۳
۲۲	۵	۲۷	۱۳۵	۱۸۸	۳۰۴۱
جمع	۱۳۰۷۹۵	۵۰۹۶۶	۱۳۰۴۵۵	۷۰۲۶۳	۲۵۰۸۰۸



آمار پروانه ها به تفکیک مساحت کل طبقات در کاربری اداری در سال ۸۴

منطقه	۱۰۰ متر به پایین	۱۰۰ تا ۲۰۰ متر	۲۰۰ متر به بالا	تعداد پروانه ها	مساحت کل پروانه ها (مترمربع)
۱	۰	۰	۰	۰	۰
۲	۰	۰	۰	۴	۱۸,۱۰۱
۳	۰	۰	۰	۲	۱۶,۸۸۶
۴	۰	۰	۰	۰	۰
۵	۱	۰	۱	۲	۵۵۲
۶	۰	۰	۰	۲	۸,۵۵۶
۷	۰	۰	۰	۱	۱,۳۱۶
۸	۰	۰	۰	۰	۰
۹	۰	۰	۰	۰	۰
۱۰	۰	۰	۰	۰	۰
۱۱	۰	۰	۰	۱	۱,۰۷۰
۱۲	۰	۰	۰	۱	۲۳۵
۱۳	۰	۰	۰	۰	۰
۱۴	۰	۰	۰	۰	۰
۱۵	۰	۰	۰	۰	۰
۱۶	۰	۰	۰	۰	۰
۱۷	۰	۰	۰	۰	۰
۱۸	۰	۰	۰	۰	۰
۱۹	۰	۰	۰	۰	۰
۲۰	۰	۰	۰	۰	۰
۲۱	۰	۰	۰	۰	۰
۲۲	۰	۰	۰	۰	۰
جمع	۱	۰	۱۲	۱۳	۴۶,۷۱۶

آمار پروانه ها به تفکیک مساحت کل طبقات و زیر زمین در کاربری تجاری سال ۸۴

منطقه	۱۰۰ متر به پایین	۱۰۰ تا ۲۰۰ متر	۲۰۰ متر به بالا	تعداد پروانه ها	مساحت کل پروانه ها (مترمربع)
۱	۰	۰	۰	۰	۰
۲	۰	۰	۰	۱	۷۶,۸۴۲
۳	۰	۰	۰	۰	۰
۴	۰	۰	۰	۰	۰
۵	۰	۰	۰	۱	۳۸۰
۶	۰	۰	۰	۰	۰
۷	۰	۰	۰	۰	۰
۸	۰	۰	۰	۰	۰
۹	۰	۰	۰	۰	۰
۱۰	۰	۰	۰	۰	۰
۱۱	۰	۰	۰	۱	۲,۲۱۷
۱۲	۱	۰	۱	۲	۵,۹۶۷
۱۳	۰	۰	۰	۰	۰
۱۴	۰	۰	۰	۰	۰
۱۵	۰	۰	۰	۰	۰
۱۶	۰	۰	۰	۰	۰
۱۷	۰	۰	۰	۰	۰
۱۸	۰	۰	۰	۰	۰
۱۹	۰	۰	۰	۰	۰
۲۰	۰	۰	۰	۱	۷,۸۶۴
۲۱	۰	۰	۰	۰	۰
۲۲	۰	۰	۰	۰	۰
جمع	۱	۰	۵	۶	۹۳,۲۷۰

آمار پروانه ها به تفکیک مساحت کل طبقات و زیر زمین در کاربری مسکونی سال ۸۴

منطقه	۱۰۰ متر به پایین	۱۰۰ تا ۲۰۰ متر	۲۰۰ متر به بالا	تعداد پروانه های مسکونی	مساحت کل پروانه ها (هزارمترمربع)
۱	۲۸	۱۹	۵۲۹	۵۷۶	۱,۲۳۱
۲	۷	۶	۷۳۸	۷۵۱	۸۴۱
۳	۲۸	۱۷	۵۶۷	۶۱۲	۱,۰۳۹
۴	۳۷	۳۳	۹۸۲	۱,۰۵۲	۱,۴۰۸
۵	۳۲	۱۴	۱,۰۵۸	۱,۱۰۴	۱,۲۸۷
۶	۶	۳	۳۹۱	۴۰۰	۵۳۹
۷	۶	۱۸	۴۷۳	۴۹۷	۳۵۴
۸	۱۲	۲۹	۷۵۲	۷۹۳	۵۱۲
۹	۳	۶	۲۰۰	۲۰۹	۹۵
۱۰	۲	۳۰	۴۵۰	۴۸۲	۱۸۲
۱۱	۳۵	۲۷	۵۱۷	۵۷۹	۳۳۱
۱۲	۴۶	۲۴	۴۸۱	۵۵۱	۳۷۰
۱۳	۴	۱۷	۴۵۴	۴۷۵	۳۱۵
۱۴	۱۹	۳۵	۷۳۶	۷۹۰	۳۶۵
۱۵	۵۱	۳۶	۶۸۴	۷۷۱	۳۸۷
۱۶	۴۱	۷۱	۳۶۷	۴۷۹	۱۶۹
۱۷	۱۱	۳۱	۳۴۵	۳۸۷	۱۶۰
۱۸	۴۶	۳۱	۷۷۰	۸۴۷	۳۸۴
۱۹	۲۰	۲۷	۲۷۳	۳۲۰	۱۴۷
۲۰	۴۷	۴۴	۵۰۰	۵۹۱	۳۵۶
۲۱	۰	۰	۰	۰	۰
۲۲	۴	۰	۳۳۶	۳۴۰	۷۶۱
جمع	۴۸۵	۵۱۸	۱۱,۰۶۰	۱۲,۶۰۶	۱۱,۲۳۲



آمار پروانه ها به تفکیک مساحت کل طبقات در کل کاربریها سال ۸۴

منطقه	تا ۱۰۰ متر	۱۰۰ تا ۲۰۰ متر	۲۰۰ متر به بالا	مساحت کل طبقات (هزارمترمربع)
۱	۲۸	۱۹	۵۷۷	۱,۴۵۹
۲	۱۰	۶	۷۶۲	۱,۰۰۴
۳	۲۸	۱۷	۵۹۱	۱,۱۴۶
۴	۳۷	۳۸	۱,۰۱۱	۱,۴۵۵
۵	۳۳	۱۵	۱,۰۷۹	۱,۳۲۲
۶	۶	۳	۴۰۶	۶۰۰
۷	۶	۱۸	۴۷۷	۳۷۴
۸	۱۲	۲۹	۷۵۳	۵۱۳
۹	۵	۹	۲۰۲	۹۸
۱۰	۲	۳۰	۴۵۰	۱۸۲
۱۱	۳۸	۲۷	۵۲۴	۳۴۳
۱۲	۴۹	۲۴	۴۸۶	۳۸۲
۱۳	۴	۱۷	۴۵۴	۳۱۵
۱۴	۱۹	۳۵	۷۳۷	۳۶۵
۱۵	۵۲	۳۶	۶۹۱	۳۹۱
۱۶	۴۱	۷۱	۳۶۸	۱۶۹
۱۷	۱۱	۳۱	۳۴۹	۱۶۵
۱۸	۶۰	۴۲	۸۳۶	۴۲۲
۱۹	۲۰	۲۷	۲۸۱	۱۵۱
۲۰	۴۸	۵۰	۵۱۲	۳۷۶
۲۱	۰	۰	۰	۰
۲۲	۴	۰	۳۵۳	۷۹۶
جمع	۵۱۳	۵۴۴	۱۱,۸۹۹	۱۲,۰۲۸

آمار پروانه ها به تفکیک مساحت زمین در کل کاربریها سال ۸۴

منطقه	۱۰۰ متر به پایین	۱۰۰ تا ۲۰۰ متر	۲۰۰ متر به بالا	مساحت زمین (هزارمترمربع)
۱	۲۳	۷۴	۵۳۱	۴۱۴
۲	۶	۲۳۱	۵۴۱	۲۸۴
۳	۲۱	۸۲	۵۳۴	۳۱۴
۴	۵۷	۳۴۴	۶۹۸	۶۱۸
۵	۱۱	۲۹۱	۸۲۵	۳۸۳
۶	۸	۱۰۵	۳۰۵	۲۴۴
۷	۹۱	۲۲۷	۱۸۴	۱۳۶
۸	۱۶۸	۳۷۲	۲۵۴	۱۴۸
۹	۴۷	۱۳۸	۳۱	۵۶
۱۰	۱۵۳	۳۱۲	۱۸	۵۸
۱۱	۱۱۷	۳۰۰	۱۷۲	۱۵۱
۱۲	۷۱	۲۶۶	۲۳۸	۱۶۰
۱۳	۸۸	۲۱۷	۱۷۰	۹۱
۱۴	۲۳۳	۴۳۸	۱۲۰	۱۲۰
۱۵	۱۰۷	۴۹۹	۱۷۳	۱۳۱
۱۶	۱۸۸	۲۵۵	۳۸	۶۰
۱۷	۱۵۳	۱۸۴	۵۴	۵۳
۱۸	۲۶۵	۵۲۴	۱۵۴	۱۴۶
۱۹	۹۸	۲۰۲	۲۸	۵۳
۲۰	۱۹۱	۳۵۰	۶۸	۱۵۸
۲۱	۰	۰	۰	۰
۲۲	۱	۷۳	۲۸۹	۲,۰۷۳
جمع	۲,۰۹۷	۵,۴۸۴	۵,۴۲۵	۶,۵۰۹



فضاي سبز مناطق

آمار مقایسه اي فعالیت های فضاي سبز مناطق در سال های ۸۴-۸۳

منطقه	شناسایی زمین های مرغوب (فقره)		اخذ کاربري فضاي سبز (مورد)		تهیه طرح پارک سازي (مورد)		احداث پارک (هزارمتر مربع)	
	۸۴	۸۳	درصدتغییر	۸۴	۸۳	درصدتغییر	۸۴	۸۳
۱	۱	۱	-۱۰۰	۰	۰	۰	۰	۰
۲	۳	۰	۰	۰	۹	۲۷۸	۱۰۴	۰
۳	۰	۰	۰	۰	۰	۰	۱۵	۰
۴	۰	۰	۰	۰	۰	۰	۱۳	۰
۵	۰	۰	۰	۱	۰	۰	۴	۰
۶	۰	۰	۰	۰	۰	۰	۱	۱
۷	۰	۰	۰	۰	۰	۸	۱	۰
۸	۰	۰	۰	۰	۰	۰	۷	۱۴
۹	۰	۰	۰	۰	۰	۰	۰	۰
۱۰	۶	۱۵	-۶۰	۱	۹	-۴۴	۳	۲
۱۱	۱	۷	-۸۶	۱	۹	-۶۷	۳	۸
۱۲	۰	۵	-۱۰۰	۰	۱۱	-۱۰۰	۰	۰
۱۳	۱۸	۲۰	-۱۰	۱۵	۲۴	-۷۱	۱۲	۷۷
۱۴	۳۱	۳۶	-۱۴	۰	۱۴	-۴۳	۳۲	۱۳۵
۱۵	۲	۱	۱۰۰	۰	۲۷	-۱۰۰	۳۲	۵۱
۱۶	۰	۰	۰	۰	۰	۲	۰	۲۷
۱۷	۱	۷	-۸۶	۰	۰	۰	۰	۵
۱۸	۰	۰	۰	۰	۵	۰	۲۶	۶۷
۱۹	۰	۰	۰	۰	۰	۳	۵۶	۰
۲۰	۱	۶	-۸۳	۰	۵	-۶۰	۷	۱۰
۲۱	۱۳	۰	۰	۰	۰	۲۱	۰	۰
۲۲	۲	۰	۰	۰	۱۱	-۴۵	۱۴	۴۲
جمع	۷۸	۹۸	-۲۰	۱۷	۲۷	-۳۷	۳۱۳	۴۵۶



آمار مقایسه ای فعالیت های فضای سبز مناطق در سال های ۸۴-۸۳

منطقه	توسعه و تکمیل پارک (متر مربع)			کاشت درخت (هزار اصله)			کاشت درختچه (هزار اصله)			چمن کاری (هزار متر مربع)		
	درصدتغییر	۸۴	۸۳	درصدتغییر	۸۴	۸۳	درصدتغییر	۸۴	۸۳	درصدتغییر	۸۴	۸۳
۱	-۹۳	۶۷۰	۹۰۰۰۰	۱۳۰	۵۲	۲۳	-۱۳	۸۹	۱۰۳	۲	۹	۲۷۴
۲	۶۵۶	۵۲۰۹۰۰	۷۰۰۰۰	-۸۶	۱۰	۷۳	-۸۳	۲۹	۱۶۸	۱۳	۳۰	۱۲۸
۳	.	.	.	-۱۲	۹	۱۰	۸	۷۱	۶۵	۱۸	۳۹	۱۱۹
۴	-۱۰۰	.	۷۰۱۵۰	۱۹۴	۱۱۳	۳۸	۱۱۲	۱۹۳	۹۱	۳۱	۳۶	۱۸
۵	-۱۰۰	.	۵۰۶۴۰	-۴۸	۳۰	۵۷	۷	۱۷۸	۱۶۶	۱۲۷	۴۵	-۶۵
۶	.	.	.	۷	۲۷	۲۵	۹۹	۸۸	۴۴	۳۴	۶۳	۸۳
۷	-۱۵	۴۷۰	۵۵۰	۴۷	۱۱	۸	۲۷	۲۰۰	۱۵۸	۱۸	۱۴	-۱۹
۸	.	۱۰۲۵۳	.	۴۵۲	۲۱	۴	-۳۰	۱۱۳	۱۶۱	۲۵	۳۲	۲۷
۹	.	۲۱۰۱۱۶	.	۳۶	۳۰	۲۲	-۴۱	۳۱	۵۳	۱۰	۹	-۱۸
۱۰	-۵۶	۱۰۸۵۳	۴۰۲۰۰	-۴۶	۵	۱۰	-۱۷	۲۶	۳۲	۱۵	۲۲	۴۹
۱۱	-۱۰۰	.	۲۰۶۸۰	۸۰	۵۲	۲۹	-۲	۹۷۶	۱۰۰۰۰	۱۴	۵	-۶۶
۱۲	۲۲۴	۱۵۰۰۰۰	۴۰۶۲۹	-۱۳	۱۰	۱۱	-۴۳	۱۴۹	۲۶۲	۱۲	۹	-۳۰
۱۳	-۶۶	۸۵۰۷۸۵	۲۵۴۰۷۵۴	۴۷	۵۶	۳۸	-۵۳	۴۱۴	۸۷۵	۳۴	۳۳	-۲
۱۴	-۸۹	۱۰۰۰۰۰	۹۴۰۲۰۰	-۷۹	۴	۱۷	-۹۵	۱۸	۳۸۰	۲۰۲	۴۶	-۷۷
۱۵	.	.	.	۴	۴۶	۴۴	-۵۷	۱۵۰	۳۵۰	۳۴	۳۷	۹
۱۶	-۷۹	۱۰۵۸۰	۷۰۴۰۰	-۱۶	۱۵	۱۸	-۳۸	۴۵۹	۷۳۹	۴۳	۹۵	۱۲۰
۱۷	۲۳۵	۴۴۰۵۴۴	۱۳۰۲۹۵	-۳۲	۹	۱۳	-۳۸	۷۰۶	۱۰۱۴۸	۲۸	۳۵	۲۳
۱۸	۲۶	۵۶۰۵۰۰	۴۵۰۰۰۰	۲۲	۹۵	۷۸	-۱۰	۵۰۲	۵۵۶	۴۵	۷۳	۶۰
۱۹	.	۱۲۰۰۲۶	.	۲۶۹	۷۸	۲۱	-۴۸	۲۵	۴۷	۶	۹	۴۹
۲۰	۲۰۱۱۷	۹۰۵۵۷	۴۳۱	۱۲۳	۲۹	۱۳	۲۲	۳۴	۲۸	۵۵	۴۷	-۱۴
۲۱	.	۶۵۰	.	.	۱۶	.	.	۴۳	.	.	۱	.
۲۲	-۹۵	۱۸۰	۳۰۳۰۰	-۶۸	۳۷	۱۱۷	۳۸	۴۷	۳۴	۴۱	۱۸	-۵۵
جمع	-۳۲	۳۱۴۰۰۸۴	۴۵۹۰۲۲۹	۱۳	۷۵۴	۶۶۹	-۳۰	۴۰۵۳۹	۶۰۴۶۱	۸۰۷	۷۰۴	-۱۳



واحد=هزارمترمربع

آمار مقایسه ای فعالیت های فضایی سبز مناطق در سال های ۸۳-۸۴

منطقه	توسعه جنگل کاری		بیل زدن		شخم زدن		پته بندی		درصدتغییر
	۸۴	۸۳	درصدتغییر	۸۴	۸۳	درصدتغییر	۸۴	۸۳	
۱	۰	۰	۱	۴,۰۵۶	۴,۰۱۲	۱	۱,۲۹۱	۲,۵۷۵	-۷۶
۲	۳۵	۱	-۱۴	۲,۷۸۱	۳,۲۱۷	-۱۴	۱,۲۷۵	۱,۴۹۴	-۳۸
۳	۰	۰	۴۶	۹۳۹	۶۴۳	۴۶	۰	۰	-۶
۴	۳	۱۸	۶	۱,۸۷۰	۱,۷۶۳	۶	۲,۳۸۰	۱,۸۵۴	۳۴۰
۵	۰	۰	-۱	۶,۴۹۷	۶,۵۶۶	-۱	۲,۱۱۸	۸۲۴	۳۲
۶	۰	۰	-۱۹	۵۴۳	۶۷۰	-۱۹	۰	۰	-۱۰
۷	۰	۰	-۴	۴۹۸	۵۲۰	-۴	۳۸۱	۴۶۰	۸
۸	۰	۰	۷	۶۷۹	۶۳۶	۷	۲۰	۲۹۰	۶۱
۹	۱	۰	-۴۹	۳۲۹	۶۴۶	-۴۹	۱۸۵	۵۶۳	۱۳۵
۱۰	۰	۰	-۵۱	۱۱۸	۲۴۲	-۵۱	۰	۱	۴۵
۱۱	۰	۱۰	-۷	۷۹۸	۸۵۶	-۷	۳	۹۶	۹۶
۱۲	۰	۰	۸۶	۱,۶۲۱	۸۷۰	۸۶	۳۴۳	۷۶۰	۴۰
۱۳	۱,۰۲۰	۰	-۵۲	۵۶۷	۱,۱۷۴	-۵۲	۲۶۸	۴۱۸	۲۱
۱۴	۳۵۵	۱,۰۳۵	-۸۸	۲۱۴	۱,۷۱۹	-۸۸	۹۶	۸۸۸	-۷۹
۱۵	۹	۲۰۵	-۸	۵,۰۳۱	۵,۴۵۴	-۸	۵,۴۱۵	۱۱,۱۰۲	۳,۱۴۲
۱۶	۰	۸	۱۰۵	۷۵۳	۳۶۷	۱۰۵	۵۳۱	۶۹۲	-۸۷
۱۷	۰	۰	-۲	۴۷۶	۴۸۷	-۲	۰	۰	۱۰۷
۱۸	۰	۱۲	-۶۸	۱۵,۹۲۴	۴۹,۹۹۰	-۶۸	۱۵,۹۲۴	۲۸,۲۴۹	-۵
۱۹	۰	۰	۷	۶,۴۱۸	۵,۹۷۴	۷	۶,۲۹۱	۵,۹۰۷	-۹۱
۲۰	۱	۱۹	-۹۵	۳,۷۹۰	۸۰	-۹۵	۴۷۴	۲,۳۹۵	-۵۷
۲۱	۲۹	۰	۳,۵۱۰	۳,۵۱۰	۰	۱,۵۰۲	۰	۰	۵۰
۲۲	۳۰۵	۱,۱۰۹	-۷۳	۲,۷۸۱	۵۴۰	-۷۳	۱,۰۱۲۶	۱,۰۵۱۹	۱,۰۷۷
جمع	۱,۷۵۷	۲,۴۱۷	-۲۷	۶۰,۱۹۴	۸۶,۳۷۷	-۳۰	۴۸,۶۲۵	۶۹,۰۸۶	-۸



آمار مقایسه ای فعالیت های فضاي سبز مناطق در سال هاي ۸۴-۸۳

منطقه	کود پاشي حیواني (هزارمتر مربع)			کود پاشي شیمیایی (هزارمتر مربع)			چمن زنی (هزارمتر مربع)			دفع آفات (لیتر)		
	۸۳	۸۴	درصدتغییر	۸۳	۸۴	درصدتغییر	۸۳	۸۴	درصدتغییر	۸۳	۸۴	درصدتغییر
۱	۱,۲۲۱	۸۹۲	-۲۷	۵۸۴	۷۴۷	۲۸	۳,۷۰۷	۴,۱۴۹	۱۲	۹۳	۹۰۷	۸۷۵
۲	۷۵۶	۱,۴۶۹	۹۴	۷۹۴	۸۴۲	۶	۴,۹۷۰	۶,۹۴۳	۴۰	۱۵۲	۱۰۷	-۳۰
۳	۶۶۰	۶۷۵	۲	۸۱۱	۵۶۵	-۳۰	۶,۸۳۸	۶,۴۵۶	-۶	۲۷۶	۲۰۸	-۲۵
۴	۶۱۷	۱,۲۴۹	۱۰۲	۴	۳۶	۷۴۶	۴,۲۲۲	۵,۵۰۳	۳۰	۱۲۰	۳۱۶	۱۶۳
۵	۱,۳۲۱	۱,۷۷۹	۳۵	۰	۰	-۲۵	۵,۵۰۲	۴,۱۴۴	-۲۵	۰	۰	۰
۶	۶۴۰	۴۵۵	-۲۹	۸۴۶	۵۷۷	-۳۲	۷,۱۸۲	۷,۴۷۰	۴	۴۲۸	۷۰۰	۶۴
۷	۱۵۹	۱۹۴	۲۲	۲۹۸	۲۵۷	-۱۴	۱,۱۶۹	۲,۲۳۲	۹۱	۵۶	۳۸	-۳۲
۸	۱۷۴	۲۳۰	۳۲	۶۴۸	۳۵۴	-۴۵	۲,۴۳۹	۳,۹۶۲	۶۲	۱۷۶	۳۳۹	۹۳
۹	۶۰	۱۹۹	۲۳۴	۹۹۸	۹۰۳	-۹	۸,۳۱۵	۴,۳۳۹	-۴۸	۰	۸۷	۰
۱۰	۲۷۰	۱۶۷	-۳۸	۶۲۴	۵۴۶	-۱۲	۳,۳۶۳	۳,۲۹۹	-۲	۶۷	۱۴۵	۱۱۶
۱۱	۵۰۷	۱,۵۹۰	۲۱۴	۱۵۴	۱۱۷	-۲۴	۱,۴۲۱	۱,۷۹۹	۲۷	۲۲۳	۴۶	-۷۹
۱۲	۳۸۵	۱۹۶	-۴۹	۲۰۸	۴۴۱	۱۱۲	۱,۹۷۷	۳,۵۳۲	۷۹	۱۲۵	۳	-۹۸
۱۳	۱۹۴	۵۲۲	۱۶۸	۴۳۸	۱,۰۴۱	۱۳۸	۳,۱۰۴	۲,۳۱۷	-۲۵	۴۸	۳۲	-۳۳
۱۴	۱,۲۹۹	۱۳۸	-۸۹	۵۱۶	۷۴	-۸۶	۱,۴۵۲	۱,۸۱۹	۴۵	۹۷	۲۵۳	۱۶۱
۱۵	۳,۳۵۳	۳,۲۱۶	۴	۹,۸۷۵	۱,۲۹۵	-۸۷	۲۵,۲۱۲	۲۲,۰۹۷	-۱۲	۰	۱۵۸	۰
۱۶	۴۳۲	۱,۰۴۸	۱۴۲	۱,۴۳۱	۱,۱۹۸	-۱۳	۵,۱۷۱	۹,۲۸۱	۷۹	۵۳	۶۲	۱۷
۱۷	۲۶۸	۳۱۳	۱۷	۶۰	۱۳۵	۱۲۶	۴,۳۵۶	۲,۶۱۲	-۴۰	۲۶	۷۶	۱۹۲
۱۸	۳۴۸	۳۶۵	۵	۳,۶۴۵	۱,۱۹۱	-۶۷	۱۵۹,۷۰۴	۴۹۲,۱۲۶	۲۰۸	۵۴	۲۵	-۵۴
۱۹	۲۸۶	۳۰۸	۸	۳۱۷	۲۵۰	-۲۱	۱۸,۸۰۹	۷,۴۹۴	-۶۰	۱۲	۷۹	۵۵۸
۲۰	۷۵۸	۱,۵۶۴	۱۰۶	۵۴۶	۱۷۹	-۶۷	۶۹,۷۲۷	۸۶,۹۸۴	۲۵	۱	۲۹	۲,۸۰۰
۲۱	۲,۶۱۳	۰	-۱۰۰	۵,۰۹۰	۰	-۱۰۰	۱,۶۰۹	۰	-۱۰۰	۰	۲,۷۰۳	۰
۲۲	۴۳	۵۱۶	۱,۱۰۹	۱۴۶	۲,۲۳۴	۱,۴۲۷	۸۶۵	۱,۵۶۲	۸۱	۱۷	۳۳	۹۴
جمع	۱۳,۶۱۴	۱۹,۸۳۳	۴۶	۲۲,۸۹۳	۱۸,۰۷۱	-۲۱	۳۳۹,۳۰۷	۶۸۱,۷۲۸	۱۰۱	۲۰,۲۴	۶,۳۴۶	۲۱۴



آمار مقایسه ای فعالیت های فضایی سبز مناطق در سال های ۸۴-۸۳

منطقه	علف کشتی (هزارمتر مربع)			هرس سر برداری درخت (هزاراصله)			هرس سر برداری درختچه (هزاراصله)			قطع اشجار (اصله)		
	۸۳	۸۴	درصدتغییر	۸۳	۸۴	درصدتغییر	۸۳	۸۴	درصدتغییر	۸۳	۸۴	درصدتغییر
۱	۶,۳۱۰	۳,۷۷۹	-۴۰	۵۰	۶۶	۳۱	۶۵۶	۱,۰۳۲	۵۷	۱,۰۸۶	۱۷۴	-۸۴
۲	۹,۵۱۸	۷,۸۹۱	-۱۷	۱۱۸	۱۰۴	-۱۲	۱,۷۶۲	۲۱	-۹۹	۲۳۱	۷۱۹	۲۱۱
۳	۲,۱۶۰	۲,۰۳۳	-۶	۷۶	۸۲	۱۰	۵۵۹	۶۹۵	۲۴	۷۲۹	۳۴۸	-۵۲
۴	۹۹۳	۱,۰۲۰	۳	۲۸	۲۰	-۲۸	۴۸۶	۳۱۹	-۳۴	۸۵۱	۷۰۶	-۱۷
۵	۷,۶۵۰	۳,۷۴۷	-۵۱	۱۰۴	۲۸۰	۱۷۰	۱,۰۹۰	۸۷۵	-۲۰	۵۵۸	۳۷۸	-۳۲
۶	۲,۰۰۴	۱,۷۰۷	-۱۵	۳۷	۴۵	۲۳	۷۰۴	۱,۰۱۲۸	۶۰	۶۹۹	۴۴۹	-۳۶
۷	۳۱۷	۷۰۵	۱۲۳	۲۱	۲۳	۷	۳۸۵	۹۹۶	۱۵۹	۶۱۶	۷۳۶	۱۹
۸	۷۴۵	۷۲۸	-۲	۲	۳	۴۶	۲۹۲	۵۲۳	۷۹	۹۹	۱۹۳	
۹	۳,۹۷۱	۳۶۹	-۹۱	۴	۳	-۳۶	۴۵۲	۰	-۱۰۰	۰	۲۲	
۱۰	۱۵۱	۱۶۶	۱۰	۱۲	۲۳	۹۲	۶۱	۹۵	۵۵	۳۶۸	۱۳۷	-۶۳
۱۱	۴۸۶	۵۳۷	۱۱	۱۲	۱۹	۵۴	۵۰۵۴	۳,۹۱۱	-۲۳	۱۲۳	۱۷۵	۴۲
۱۲	۵۲۹	۴۴۵	-۱۶	۱۴	۲۶	۸۶	۸۰۷	۶۴۵	-۲۰	۱۶۸	۷	-۹۶
۱۳	۳,۰۰۳	۱,۹۸۹	-۳۴	۱۲۰	۳۰	-۷۵	۱,۵۰۱	۹۲۰	-۳۹	۶۲۳	۸۱۴	۳۱
۱۴	۱,۰۲۸۴	۵۱۵	-۶۰	۳۷	۲۲	-۴۲	۰	۳	۰	۳۵۴	۵۴۵	۵۴
۱۵	۴,۵۸۵	۶,۳۸۴	۳۹	۱۶۶	۱۱۶	-۳۰	۰	۰	۰	۱,۷۲۲	۱,۸۴۷	۷
۱۶	۲,۰۱۱۲	۲,۰۴۱	-۳	۱۶	۸	-۵۰	۵,۲۷۲	۱,۳۶۴	-۷۴	۱۹۹	۷۳	-۶۳
۱۷	۱,۰۶۲۶	۴,۳۳۶	۱۶۷	۱۳	۱۸	۴۵	۸۷۸	۱۶۸	-۸۱	۱۶۵	۹۲	-۴۴
۱۸	۲۳۷,۳۱۹	۲۱۰,۳۳۴	-۱۱	۸۶۷	۳	-۱۰۰	۲,۰۵۹	۲,۸۳۴	۳۸	۰	۰	
۱۹	۲۲,۸۰۷	۸,۷۲۹	-۶۲	۱۱	۱۷	۵۶	۱۳	۱۸	۴۳	۰	۰	
۲۰	۹,۰۵۵۱	۹,۵۱۹	-۸۹	۷۲	۳۷	-۴۹	۲۳۱	۱	-۱۰۰	۶۲۹	۱۸۷	-۷۰
۲۱	۷,۵۵۵	۷,۵۵۵		۷۱	۷۱		۱۵۴	۱۵۴		۱۱۲	۱۱۲	
۲۲	۱۳,۴۳۳	۸,۱۹۵	-۳۹	۹۴	۲۲۶	۱۴۱	۱۰	۴۰	۳۱۶	۸۱	۰	-۱۰۰
جمع	۴۱۱,۵۵۵	۲۸۲,۷۲۴	-۳۱	۱,۰۸۷۴	۱,۰۲۴۱	-۳۴	۲۲,۲۷۲	۱۵,۷۴۳	-۲۹	۹,۳۰۱	۷,۷۱۴	-۱۷



آمار مقایسه ای فعالیت های فضای سبز مناطق در سال های ۸۴-۸۳

منطقه	شستشوی درختان (هزار اصله)			حفر چاه (حلقه)			تجهیز و نصب موتور پمپ (دستگاه)			ایجاد شبکه های آبرسانی (هزار متر)		
	درصد تغییر	۸۴	۸۳	درصد تغییر	۸۴	۸۳	درصد تغییر	۸۴	۸۳	درصد تغییر	۸۴	۸۳
۱	۲۲۰	۷۶۵	۲۳۹	۰	۰	۰	۰	۰	۰	۵۸,۹۶۳	۵	۰
۲	-۸۴	۴۳۷	۲,۶۵۶	-۵۰	۱	۲	-۵۶	۴	۹	۱۵۸	۲۴	۹
۳	۲۹	۱۷۳	۱۳۴	۰	۰	۴	-۷۵	۱	۲	۲۴۹	۵	۲
۴	-۱۲	۳۹۵	۴۵۰	۰	۰	۱۵۰	-۱۰۰	۰	۱	۲۷	۲	۱
۵	۰	۰	۰	۰	۰	۲	-۱۰۰	۰	۳	-۱۲	۳	۳
۶	۵۵	۲۹۰	۱۸۷	۰	۰	۱۷۸	-۹	۱۶۲	۲	۲۶	۳	۲
۷	۸۹	۱۷۸	۹۴	۰	۱	۱۷	-۴۱	۱۰	۱۰	-۷۶	۲	۱۰
۸	۱۸۴	۲۴۵	۸۶	۰	۰	۰	۰	۰	۰	۱	۰	۰
۹	-۸۷	۹۳	۷۰۷	۰	۰	۰	۰	۲	۰	۱	۰	۰
۱۰	-۳۶	۱۲۴	۱۹۴	۰	۰	۰	۰	۴	۲	۲۷۳	۹	۲
۱۱	۲۸۱	۸۶	۲۳	-۱۰۰	۰	۱	۶۷	۵	۳	۱۲	۷	۶
۱۲	۹	۱۸۷	۱۷۲	۰	۰	۱۷	۶	۱۸	۹	-۱۳	۷	۹
۱۳	-۵۹	۱۰۹	۲۶۴	۴۵۰	۱۱	۲	۲۶۰	۱۸	۵	-۵۱	۸	۱۷
۱۴	-۴۶	۱۳۲	۲۴۵	۰	۲	۱۴	-۶۴	۵	۱۴	-۸۳	۵	۳۲
۱۵	۴۱۷	۰	۰	۶۷	۱۰	۶	۵۵	۱۷	۱۱	۵۴	۳۰	۲۰
۱۶	-۴۷	۱,۰۱۰.۶	۲,۰۰۹.۱	-۱۰۰	۰	۵	۳۰۰	۸	۲	-۲۵	۱۰	۱۴
۱۷	-۱۰	۱۴۰	۱۵۵	۰	۲	۱۳	-۶۹	۴	۱۳	۶۶	۱۲	۷
۱۸	-۵۸	۴۸	۱۱۴	۰	۰	۰	۰	۰	۰	۷۲	۲۶	۱۵
۱۹	۰	۰	۰	۰	۰	۲۵	-۷۲	۷	۲۵	-۱۰۰	۰	۲
۲۰	-۳۳	۲,۰۹۹	۳,۱۵۰	۲۴۰	۱۷	۵	۲۴۰	۸	۰	۱,۰۰۶.۸	۲۷	۲
۲۱	۸۵	۰	۰	۰	۰	۰	۰	۹	۰	۰	۳۰	۰
۲۲	-۸	۳۳۹	۳۶۸	-۱۰۰	۰	۱	-۸۰	۱	۵	-۸	۳۱	۳۴
جمع	-۳۴	۷,۴۴۷	۱۱,۳۲۹	۹۱	۴۴	۲۳	-۳۸	۲۸۳	۴۵۵	۳۳	۲۴۹	۱۸۷



آمار مقایسه ای فعالیت های فضاي سبز مناطق در سال هاي ۸۴-۸۳

منطقه	تکثیر درخت (اصله)			تکثیر درختچه (اصله)			تکثیر گل های زینتی (گلدان)			قلمه زنی (عدد)	
	۸۳	۸۴	درصدتغییر	۸۳	۸۴	درصدتغییر	۸۳	۸۴	درصدتغییر	۸۳	۸۴
۱	۳۸۲	۰	-۱۰۰	۰	۰		۰	۰		۰	۰
۲	۰	۰		۰	۰		۰	۰		۰	۰
۳	۰	۰		۰	۰		۰	۰		۰	۰
۴	۰	۰		۰	۰		۰	۰		۰	۰
۵	۰	۰		۰	۰		۰	۰		۰	۰
۶	۶۴۴۲۶	۰	-۱۰۰	۰	۱۲۵،۱۵۰		۰	۰		۰	۰
۷	۰	۰		۰	۰		۰	۰		۰	۰
۸	۰	۰		۰	۰		۰	۰		۰	۰
۹	۲،۱۸۶	۰	-۱۰۰	۰	۰	-۱۰۰	۰	۵۳۰		۰	۰
۱۰	۰	۰		۰	۲،۱۵۸	-۷۷	۰	۵۰۰		۰	۰
۱۱	۰	۰		۰	۶،۴۰۰		۰	۰		۰	۰
۱۲	۰	۸۰۰		۰	۱،۲۴۵		۰	۲۱،۸۰۰		۳،۰۹۷	۰
۱۳	۰	۰		۰	۲۵۰		۰	۰		۴۵۰	۰
۱۴	۰	۰		۰	۶،۶۶۱،۵۰۰	-۱۰۰	۱۹،۶۵۰	۳۹،۵۰۰	۲۰۰	۱۰،۵۰۰	۴۵،۰۰۰
۱۵	۵۳،۰۰۰	۷۵۰	-۹۹	۲۸،۵۰۰	۳۱،۵۰۰	-۱۸	۲۶۰	۶۵۰	-۶۰	۷،۰۵۰	۸۰،۵۰۰
۱۶	۲۰،۵۶۰	۰	-۱۰۰	۱۰	۷۸،۵۳۱	۷۸۵،۲۱۰	۶،۲۰۶	۷،۷۶۲	-۲۰	۱۹۸،۰۳۰	۲۰۲،۳۳۰
۱۷	۹۴۵	۰	-۱۰۰	۰	۰	-۱۰۰	۰	۱۷۶،۰۸۱		۰	۰
۱۸	۰	۰		۰	۰		۰	۰		۰	۰
۱۹	۰	۰		۰	۰		۰	۲،۲۳۰		۰	۰
۲۰	۰	۰		۰	۰		۰	۰		۰	۰
۲۱	۰	۰		۰	۰		۰	۰		۰	۰
۲۲	۰	۶۸،۱۰۷		۰	۰		۰	۷،۱۳۲		۰	۰
جمع	۸۳،۴۹۹	۶۹،۶۵۷	-۱۷	۲۱۵،۳۲۱	۱۸۰،۶۹۳	-۱۶	۱۴۲،۷۱۱	۶،۶۷۲،۰۷۰	-۹۸	۳۲۷،۸۳۰	۲۱۹،۱۲۷



آمار مقایسه ای فعالیت های فضاي سبز مناطق در سال هاي ۸۴-۸۳

منطقه	نشا كاري (هزارمتر مربع)			احداث آبنما (متر مربع)			نصب جدول (متر)			ايجاد معابر در پارک ها (متر)		
	۸۳	۸۴	درصدتغيير	۸۳	۸۴	درصدتغيير	۸۳	۸۴	درصدتغيير	۸۳	۸۴	درصدتغيير
۱	۰	۰		۰	۲,۴۷۳		۰	۰		۲۵۸	۵۹۰	۱۲۹
۲	۶۰	۳۱	-۴۹	۰	۰		۰	۰		۰	۰	
۳	۵۱	۴۶	-۱۰	۰	۴,۰۰۰	-۲۶	۲۰۰	۲۷۰		۲۱۵	۵,۷۱۵	۲,۵۵۸
۴	۱۰۷	۱۳۳	۲۴	۰	۱,۷۱۵		۰	۰		۵,۹۲۱	۳,۷۲۵	-۳۷
۵	۴۴	۴۱	-۶	۰	۰		۰	۰		۰	۰	
۶	۶۰	۶۹	۱۵	۰	۲۶۸	-۳۶	۰	۰		۵۲۴	۳۴۲	-۳۵
۷	۷۴	۴۳	-۴۲	۰	۱,۳۰۲	-۲۳	۳۶	۰		۷۸۵	۴,۸۱۸	۵۱۴
۸	۲۰	۳۰	۴۸	۰	۰		۰	۰		۰	۲,۰۰۰	
۹	۲۲	۳۷	۶۹	۰	۰		۹۶	۰		۰	۰	
۱۰	۳۳	۶۹	۱۰۹	۰	۱۵	-۱۰۰	۰	۲۰۴		۳۰	۵۵۰	
۱۱	۳۷	۶۸	۸۴	۵	۴,۶۱۹		۵	۳۳۰		۱,۳۰۰	۶۷۰	
۱۲	۲۴	۴۷	۹۰	۰	۱۴۴		۰	۰		۲۲۱	۳۴	-۸۵
۱۳	۶۲	۴۶	-۲۵	۹,۹۷۰	۶۹۰	-۱۸	۴۶۵	۵۶۶		۲۴,۱۵۷	۲۲,۵۲۴	-۷
۱۴	۴۰۳	۲۳	-۹۴	۹۵,۷۳۵	۳,۶۰۰	-۵۷	۵۳۹	۱,۲۴۱		۳۳,۳۳۰	۴,۲۸۰	-۸۷
۱۵	۴۴۶	۷۶	-۸۳	۰	۰		۰	۰		۶۸۹	۳۹۰	-۴۳
۱۶	۷۸	۱۳۳	۷۱	۴۳,۸۳۳	۵۰۰		۱,۸۰۰	۵۲۸		۳,۲۱۶	۳۳,۹۰۵	۹۵۴
۱۷	۷۳	۱۴۳	۹۵	۷۵	۳۰		۰	۰		۹۳۷	۱,۰۰۸۱	۱۵
۱۸	۲۷۶	۳۰۵	۱۱	۰	۰		۰	۰		۰	۰	
۱۹	۹۲	۲۴	-۷۴	۰	۰		۰	۰		۰	۱۵,۴۰۹	
۲۰	۸۵	۴۷	-۴۵	۰	۸۵۰		۰	۰		۰	۲,۲۳۰	
۲۱		۱۴		۵۰۰	۰		۰	۰		۰	۰	
۲۲	۱۹	۲۰	۶	۱۹,۸۹۳	۵,۲۲۰	۲۵	۴,۲۹۳	۳,۴۲۴		۱۸,۶۵۹	۵,۶۳۰	-۷۰
جمع	۲,۰۶۸	۱,۴۴۵	-۳۰	۱۲۷,۵۳۷	۷۱,۵۰۱	-۴۴	۷,۴۳۴	۶,۵۶۳		۹۰,۲۴۲	۱۰۳,۸۹۳	۱۵



آمار مقایسه ای فعالیت های فضای سبز مناطق در سال های ۸۴-۸۳

منطقه	کابل کشی (متر)		نصب پایه چراغ (عدد)		نصب سطل زباله (عدد)		نصب نیمکت (عدد)		درصدتغییر
	۸۴	۸۳	۸۴	۸۳	۸۴	۸۳	۸۴	۸۳	
۱	۳,۸۷۰	۹,۵۲۹	۲۲	۴۹	۱۲۲	۱۰۶	۱۳۷	۱۶۳	-۵۹
۲	۹,۰۲۸	۸,۴۴۰	۱۳۱	۹۲	۱۲۲	۱۳۱	۲۸۲	۱۶۴	۷
۳	۲۲,۴۴۰	۷,۱۹۷	۷۲۹	۳۳۷	۲۴۵	۱۰۸	۲۵۷	۱۰۲	۲۱۲
۴	۴۷,۸۱۹	۱,۴۵۴	۲۸۵	۶۲	۱۷۸	۱۶۸	۲۱۸	۳۰	۳,۱۸۹
۵	۰	۰	۰	۰	۰	۰	۰	۰	۰
۶	۷,۷۱۶	۵,۱۳۰	۲۹۰	۲۶	۵۵	۲۰۲	۷۸	-۷۶	۵۰
۷	۳,۹۳۲	۲,۳۴۸	۴۷۵	۱۲۹	۷۷	۹۹	۱۰۷	۴۱	۶۷
۸	۸,۷۴۵	۳,۱۹۵	۱۰۷	۱۱۵	۲۲۸	۱۰۲	۱۶۸	-۴۸	۱۷۴
۹	۵۰	۰	۰	۰	۰	۰	۱۵	۰	۰
۱۰	۳,۲۱۰	۳۳۵	۷۰	۱۳۸	۴۶	۲۹۵	۳۱۶	۵۳۲	۸۵۸
۱۱	۳۸۵	۲,۹۵۰	۴	۱۱۰	۱۱	۲۰	۳۷	۸۵	-۸۷
۱۲	۱,۱۶۲	۳,۳۸۰	۲۴	۲۲۸	۱۱۹	۸	۱۲	-۹۲	-۶۶
۱۳	۳,۸۵۰	۶,۹۹۰	۴۰۸	۲۴۷	۳۶۱	۴۳۲	۳۹۶	-۳۲	-۴۵
۱۴	۳,۰۵۵	۴۹,۵۱۰	۱۶۳	۳۷۳	۲۰۱	۱۱۶	۶۱۰	۷۳	-۹۴
۱۵	۷,۳۹۱	۷,۹۱۰	۲۶۲	۱۵۳	۱۵۰	۸۸	۱۲۹	۲۹۱	-۷
۱۶	۱۳,۷۳۰	۱۷۰	۴۸۴	۶۴۲	۸۵	۲۵۳	۳۱۳	۲۰	۷,۹۷۶
۱۷	۱,۲۲۹	۶۱۶	۲	۵۰	۱۷۵	۴۹	۵۶	-۸۵	۱۰۰
۱۸	۱۵,۶۰۰	۶,۵۹۲	۶۴	۶۸	۲۱۳	۲۶۷	۳۵۲	-۲۱	۱۳۷
۱۹	۵۵۰	۰	۳۵	۰	۷۷۶	۱۴۸	۵۵	۱۰	۰
۲۰	۷,۱۴۵	۱,۰۰۰	۱۵۴	۹۶۶	۱۰۵	۲۱۴	۱۲۴	-۵	۶۱۵
۲۱	۴۳۰	۰	۹	۰	۰	۰	۰	۰	۰
۲۲	۴,۹۶۱	۳,۵۰۵	۲۹۰	۱۷۲	۴۶۴	۳۴۹	۲۲۷	-۴۱	۴۲
جمع	۱۶۶,۲۹۸	۱۲۰,۲۵۱	۴,۰۰۸	۳,۹۵۷	۳,۷۱۶	۳,۱۵۶	۴,۰۲۰	-۳	۳۸



آمار مقایسه اي فعالیت های فضای سبز مناطق در سال های ۸۳-۸۴

واحد=عدد

منطقه	نصب آبخوري			نصب اسباب بازی			پلاک کوبي	
	۸۳	۸۴	درصدتغيير	۸۳	۸۴	درصدتغيير	۸۳	۸۴
۱	۱	۹	۸۰۰	۲۶	۲۵	-۴	.	.
۲	۰	۷		۰	۳۰		.	.
۳	۰	۴۰		۷	۲	-۷۱	.	.
۴	۲۷	۱۸	-۳۳	۲۵	۳۶	۴۴	۷	.
۵	۰	۰		۰	.		.	.
۶	۵	۱۶	۲۲۰	۵۸	۱۶۱	۱۷۸	.	.
۷	۱۳	۷	-۴۶	۱۱	۴۵	۳۰۹	.	۱
۸	۲	۶	۲۰۰	۶	۵۵	۸۱۷	.	.
۹	۰	۰		۰	۱۴		.	.
۱۰	۱	۲۵	۲،۴۰۰	۰	۲۳		.	.
۱۱	۱۵	۲	-۸۷	۱۸	۲	-۸۹	.	۳
۱۲	۸۶	۷	-۹۲	۶۶	۹۵	۴۴	.	.
۱۳	۱۵	۹	-۴۰	۲۰	۳۵	۷۵	.	.
۱۴	۱۸	۴۸	۱۶۷	۵۶	۲۴	-۵۷	.	.
۱۵	۱	۲۹	۲،۸۰۰	۱۴۲	۳۴	-۷۶	۱۸	.
۱۶	۲۳	۱۷	-۲۶	۲۲	۳۴	۵۵	.	.
۱۷	۰	۱۲		۵	۲۸	۴۶۰	.	.
۱۸	۹	۲۲	۱۴۴	۷۷	۷۰	-۹	۴۰	.
۱۹	۰	۰		۳۰۷	۳۲۲	۵	.	.
۲۰	۲	۱	-۵۰		۳۵		.	.
۲۱		۱		۲۱	۰	-۱۰۰	.	.
۲۲	۳۰۴	۹۱	-۷۰	۳۳	۱۰۵	۲۱۸	۱،۷۰۰	.
جمع	۵۲۲	۳۶۷	-۳۰	۹۰۰	۱،۱۷۵	۳۱	۱،۷۴۷	۲۲



عمران مناطق

آمار مقایسه ای فعالیت های عمران مناطق در سال های ۸۴-۸۳

منطقه	روکش آسفالت (هزارتن)			آسفالت اساسی (هزارتن)			زیر سازی (هزارمتر مربع)		
	۸۳	۸۴	درصدتغییر	۸۳	۸۴	درصدتغییر	۸۳	۸۴	درصدتغییر
۱	۳۱	۵۵	۷۹	۵	۱۶	۲۱۸	۱۷۴	۳۱۰	۷۸
۲	۴۱	۵	-۸۹	۱	۰	-۱۰۰	۱۲۳	۶	-۹۵
۳	۹	۲۱	۱۳۹	۳	۷	۱۳۹	۲۶	۲۹	۱۰
۴	۳۷	۴۲	۱۲	۲	۷	۱۷۳	۳۵۵	۳۱۱	-۱۲
۵	۴۹	۷	-۸۶	۵۸	۴۳	-۲۵	۳۹۱	۹۶	-۷۵
۶	۱۳	۸	-۳۸	۱۶	۵	-۶۸	۲۲	۳۳	۵۳
۷	۸	۴	-۵۷	۷	۷	۰	۵۲	۲۶	-۵۱
۸	۱۰	۶	-۴۱	۱۰	۲	-۷۷	۶۴	۴۳	-۳۳
۹	۲۷	۱۳	-۵۱	۱۸	۲۶	۴۳	۷۷	۳۲	-۵۸
۱۰	۶	۸	۳۹	۴	۰	-۱۰۰	۱۱۳	۱۹	-۸۳
۱۱	۴	۶	۴۵	۱	۱۳	۱,۳۳۹	۱۴۰	۲۵۷	۸۴
۱۲	۱۲	۹	-۲۷	۷	۸	۱۰	۵۹	۸۵	۴۳
۱۳	۱۵	۱۴	-۴	۰	۱	۱	۲۴۶	۱۳۶	-۴۵
۱۴	۸	۲۱	۱۷۰	۳	۷	۱۵۲	۳۴	۱۶	-۵۲
۱۵	۲۰	۱۸	-۱۰	۱۴	۰	-۱۰۰	۱۹۳	۲۹۳	۵۲
۱۶	۲۱	۱۷	-۲۰	۵	۵	-۳	۴۳	۱۳	-۶۹
۱۷	۲۰	۱۴	-۲۹	۶	۶	۰	۲۷	۱۸	-۳۳
۱۸	۱	۱۴	۱,۸۰۳	۲۰	۲۵	۲۸	۱۱۷	۱۸۹	۶۲
۱۹	۱۹	۱۲	-۳۸	۱۰	۰	-۱۰۰	۹۷	۱۲۰	۲۳
۲۰	۱۸	۲۹	۶۲	۲	۶	۱۴۵	۶۵	۷۳	۱۳
۲۱		۱۶		۷				۳۷	
۲۲	۱۰	۲۲	۱۱۵	۳۷	۲۷	-۲۷	۵۳۳	۱۷۸	-۶۷
جمع	۳۷۹	۳۵۹	-۵	۲۲۹	۲۱۹	-۴	۲,۹۵۲	۲,۳۲۰	-۲۱



آمار مقایسه ای فعالیت های عمران مناطق در سال های ۸۴-۸۳

منطقه	نهرسازی (هزارمتر)		لکه گیری (هزارتن)		مرمت حفاری (هزارتن)	
	۸۴	۸۳	درصد تغییر	۸۴	۸۳	درصد تغییر
۱	۹	۷	۲۲	۲۹	۳۷	-۲۰
۲	۱۱	۹	۱۵	۲۵	۳۲	-۲۳
۳	۱۰	۱۴	-۲۷	۳۷	۳۱	۱۹
۴	۲۰	۱۹	۳	۱۶	۳۱	-۴۹
۵	۱۵	۲۰	-۲۴	۱۲	۳۰	-۶۲
۶	۵	۲	۱۱۶	۴	۱۱	-۶۰
۷	۴	۳	۲۴	۱۰	۹	۴
۸	۴	۶	-۲۳	۳	۴	-۲۵
۹	۳	۷	-۵۸	۳	۹	-۷۱
۱۰	۶	۵	۱۶	۵	۶	-۲۰
۱۱	۴	۵	-۱۴	۱۴	۹	۶۵
۱۲	۱	۶	-۸۴	۱۷	۲۰	-۱۵
۱۳	۱۴	۱۴	۱	۳۳	۲۷	۱۹
۱۴	۶	۱۶	-۶۰	۲۴	۱۱	۱۲۰
۱۵	۵	۱۳	-۶۱	۳۷	۵۲	-۲۸
۱۶	۱۰	۱۱	-۶	۵	۱۳	-۶۲
۱۷	۵	۶	-۴	۳	۸	-۶۶
۱۸	۲۶	۸	۲۲۰	۷	۵	۴۸
۱۹	۹	۵	۶۷	۲۰	۲۹	-۲۸
۲۰	۱۳	۷	۹۵	۱۸	۲۵	-۲۹
۲۱	۹			۸		
۲۲	۱۱	۱۳	-۱۶	۲۱	۱۹	۱۶
جمع	۲۰۲	۱۹۷	۲	۳۵۱	۴۱۸	-۱۶



آمار مقایسه ای فعالیت های عمران مناطق در سال های ۸۴-۸۳

منطقه	تک جدول (هزارمتر)		مرمت تک جدول (متر)		سیمانکاری (هزارمتر مربع)	
	۸۴	۸۳	درصد تغییر	۸۴	۸۳	درصد تغییر
۱	۲۰	۸	۱۴۰	۴,۰۱۶	۱,۸۲۵	-۵۵
۲	۲۲	۲۴	-۸	۶,۵۶۱	۲,۰۳۴	-۶۹
۳	۲۸	۸	۲۳۹	۲,۸۴۸	۱,۸۲۰	-۳۶
۴	۲۲	۳۹	-۴۳	۴,۱۴۹	۳,۵۸۹	-۱۳
۵	۲۷	۴۹	-۴۵	۴,۲۶۱	۱,۲۵۱	-۷۱
۶	۱۱	۷	۵۹	۲۳	۰	
۷	۲	۵	-۵۷	۷۴۱	۳۸۷	-۴۸
۸	۵	۱۳	-۵۸	۱,۰۶۰	۸۱۰	-۲۴
۹	۳	۱۰	-۶۸	۵۲۲	۱۶۳	-۶۹
۱۰	۲	۱	۷۲	۳۰۴	۰	-۱۰۰
۱۱	۹	۶	۴۱	۶۲۲	۱,۲۵۰	۱۰۱
۱۲	۳	۷	-۵۴	۵۵۱	۶۰۰	۹
۱۳	۱۳	۲۲	-۳۸	۷,۴۱۰	۸,۲۰۱	۱۱
۱۴	۱۲	۱۳	-۱۰	۶۳۵	۵۱۱	-۲۰
۱۵	۹	۱۰	-۱۱	۲,۹۷۵	۳۱۷	-۸۹
۱۶	۱۶	۷	۱۳۵	۵۶۰	۲۵۳	-۵۵
۱۷	۱۰	۵	۹۴	۱,۰۱۱۲	۷۱۰	-۳۶
۱۸	۱۰	۶	۶۴	۷۲	۰	-۱۰۰
۱۹	۳۰	۱۴	۱۱۶	۳۳۶	۰	-۱۰۰
۲۰	۱۰	۱۳	-۲۷	۶۸۲	۰	-۱۰۰
۲۱	۶			۲,۵۲۴		
۲۲	۲۳	۴۱	-۴۵	۹۹۱	۱,۵۴۷	۵۶
جمع	۲۹۱	۳۰۶	-۵	۴۰,۴۰۸	۲۷,۸۱۵	-۳۱



آمار مقایسه ای فعالیت های عمران مناطق در سال های ۸۴-۸۳

منطقه	کانیو بندی (هزارمتر)		درصد تغییر	ساختمان سازی (متر مربع)		درصد تغییر	لوله گذاری (هزارمتر)		درصد تغییر
	۸۴	۸۳		۸۴	۸۳		۸۴	۸۳	
۱	۳	۹	-۶۱	۴۰,۳۹۲	۹,۵۶۲	۳۲۲	۱۱	۳۲	۱۸۱
۲	۱۴	۱۵	-۴	۶۵۵	۱,۱۶۲	-۴۴	۳	۱۰	۱۸۸
۳	۱۹	۶	۲۴۰	۷,۴۴۸	۲,۷۵۷	-۶۳	۹	۸	-۱۴
۴	۵	۷	-۳۵	۷,۹۳۷	۷,۷۳۱	۱۶۳	۱۷	۱۴	-۱۹
۵	۱۷	۲۹	-۴۲	۸۴۰	۳۰۲	-۶۴	۷	۰	-۹۶
۶	۴	۵	-۲۷	۶۱۲	۲۸۰	-۵۴	۱	۱	۳
۷	۴	۸	-۵۳	۱,۳۷۴	۳۹۶	-۷۱	۲	۲	-۱۰
۸	۲	۶	-۶۶	۸۲۸	۲,۰۶۰	۱۴۹	۱	۰	-۱۰۰
۹	۱	۴	-۷۵	۲,۴۱۲	۱۴,۸۴۷	۵۱۶	۱	۰	-۸۹
۱۰	۴	۶	-۳۱	۷,۷۳۸	۲,۶۳۰	-۶۶	۲	۰	-۸۵
۱۱	۲	۶	-۶۳	۹,۹۳۷	۵,۹۷۰	-۴۰	۷	۱۳	۷۸
۱۲	۴	۱۰	-۶۱	۱۶۶	۸,۷۷۵	۵,۱۸۶	۳	۵	۵۱
۱۳	۸	۸	۶	۳,۰۰۹	۳,۱۰۷	۳	۱۰	۱۰	۰
۱۴	۲	۶	-۷۱	۲۸,۲۷۶	۱۶,۸۰۰	-۴۱	۶	۰	-۹۶
۱۵	۱	۵	-۸۲	۱,۹۹۲	۸۵	-۹۶	۲	۲	۷
۱۶	۴	۵	-۱۵	۸۰۵	۳۹۰	-۵۲	۴	۸	۱۰۳
۱۷	۹	۲	۳۶۴	۲,۵۸۱	۱,۷۸۰	-۳۱	۱	۶	۷۷۰
۱۸	۱۴	۴	۲۲۳	۸,۸۱۰	۷,۹۴۴	-۱۰	۰	۰	۳۳۶
۱۹	۰	۳	-۱۰۰	۲۰۰	۰	۱,۴۸۹	۰	۰	-۱۰۰
۲۰	۳	۱	۱۵۵	۱۶۰	۲,۵۴۲	۰	۰	۰	۰
۲۱	۳	۰	۰	۳,۳۲۰	۰	۰	۰	۳۱	۰
۲۲	۱۴	۹	۶۰	۳۲۰	۱,۰۷۵	۲۳۶	۴	۵	۶
جمع	۱۳۸	۱۵۳	-۱۰	۹۰,۹۶۹	۱۲۴,۰۳۸	۳۶	۹۲	۱۴۵	۵۷



آمار مقایسه ای فعالیت های عمران مناطق در سال های ۸۳-۸۴

منطقه	خاک برداری (هزار متر مکعب)		خاک ریزی (هزار متر مکعب)		رنگ آمیزی (متر مربع)		درصدتغییر	درصدتغییر	درصدتغییر
	۸۳	۸۴	۸۳	۸۴	۸۳	۸۴			
۱	۲۰۲	۳۶۴	۷۷	۱۳۳	۷۴	۰			
۲	۱۳۴	۱۵۴	۵۳	۲۳۵	۲۴۷	۱۱،۵۰۰	۵۳۱		
۳	۱۷	۲۰	۵	۵	۱۰	۳،۴۰۱	-۴۹		
۴	۱۳۹	۱۰۴	۳۷	۶۴	۷۲	۲،۵۴۵	-۸۶		
۵	۷۶۰	۱۱۳	۱۱۰	۶۱	-۴۵	۹،۳۳۵	۸۵		
۶	۳۳	۷	۱۶	۷	-۵۶	۳،۵۱۷	-۶۴		
۷	۲۲	۴۶	۳	۳	-۱۲	۱،۷۲۱	۱،۰۴۰		
۸	۱۶	۵	۵	۲	-۵۲	۰	-۱۰۰		
۹	۶۱	۱۶	۶۵	۲۲	-۶۶	۰	-۱۰۰		
۱۰	۱۹	۶	۱۹	۱	-۹۷	۱۷،۷۰۰	-۶۴		
۱۱	۲۷	۴۶	۲۲	۱۶	-۲۸	۱۴،۹۱۹	۳۱۷		
۱۲	۵۵	۱۹	۳	۳	-۲۴	۱۴،۱۴۵	۷،۷۵۸		
۱۳	۹۸	۷۲	۴۱	۴۴	۷	۱۰،۰۵۹	-۷۰		
۱۴	۸	۳۰	۹	۶	-۳۰	۳۰	-۹۷		
۱۵	۱۸۲	۶۲	۶۵	۱۳۱	۱۰۱	۹،۰۹۵	-۲		
۱۶	۵۰	۳۱	۴۳	۳۰	-۳۰	۱،۰۷۰	-۱۶		
۱۷	۱۹	۲۲	۵	۴	-۴	۰	-۱۰۰		
۱۸	۳۴	۴۸	۳۲	۵۷	۷۸	۷۶۰	۲۱۷		
۱۹	۳۲	۵۸	۳۰	۶۶	۱۱۶	۰	-۱۰۰		
۲۰	۳۶	۳۸	۴۹	۱۳	-۷۳	۵۰۰	-۶۷		
۲۱		۲۳		۱۲		۲۵۰			
۲۲	۲۲۸	۱۰۳	۸۶	۲۳	-۷۳	۸،۵۴۹	۵۴		
جمع	۲،۱۷۱	۱،۳۸۷	۷۷۶	۹۳۸	۲۱	۱۰۹،۰۹۶	-۲۸		



آمار مقایسه ای فعالیت های عمران مناطق در سال ۸۴-۸۳

منطقه	تعویض درجه (عدد)		ساخت درجه (عدد)		دیوارکشی (هزارمتر مکعب)		درصد تغییر	منطقه
	۸۴	۸۳	۸۴	۸۳	۸۴	۸۳		
۱	۱۰۳۲۴	۵۰۱	۸۴	۱۵۵	۱۹/۲	۱۴/۵	۲۳	۱
۲	۱۰۰۰۰	۹۵۸	۱۰۰۲۶	۷۸۰	۶/۲	۸/۸	-۳۰	۲
۳	۷۵۹	۶۷۶	۶۰۰	۶۰۹	۰/۶	۲/۲	-۷۴	۳
۴	۸۴۰	۸۸۶	۴۹۱	۴۳۹	۲/۰	۵/۶	-۶۴	۴
۵	۲۱۵	۲۶۳	۳۸۴	۴۷۳	۲/۷	۹/۵	-۷۱	۵
۶	۱۹۹	۰	۳۱۳	۱۰۶۸۳	۰/۵	۲/۳	-۸۰	۶
۷	۶۶۷	۶۸۹	۴۰۸	۸۰۴	۱/۶	۰/۸	۱۰۶	۷
۸	۶۶۰	۸۳۰	۷۱۶	۹۳۴	۲/۰	۱/۸	۱۲	۸
۹	۱۵۸	۳۰۴	۲۷۶	۲۷۹	۰/۲	۳/۹	-۹۶	۹
۱۰	۴۰۹	۷۰۶	۱۰۰۴۹	۵۱۴	۴/۳	۳/۵	۲۳	۱۰
۱۱	۷۸۵	۱۰۰۳۴	۴۰۰	۱۰۹۶۳	۲/۵	۵/۵	-۵۵	۱۱
۱۲	۲۰۲۶۵	۱۰۲۷۸	۱۰۴۲۱	۱۰۲۰۲	۱/۲	۱/۲	-۵	۱۲
۱۳	۴۰۲۰۷	۳۰۸۴۴	۲۰۴۶۳	۴۰۱۰۱	۲/۹	۲/۸	۵	۱۳
۱۴	۹۰۸	۱۰۰۶۰	۷۴۵	۳۹۲	۱/۶	۴/۵	-۶۵	۱۴
۱۵	۳۹۵	۱۴۶	۰	۳۰۴	۱/۶	۰/۲	۷۳۰	۱۵
۱۶	۲۳۷	۳۰۶	۲۱۱	۲۱۶	۱/۳	۰/۸	۶۰	۱۶
۱۷	۲۵۸	۸۹۳	۶۶۴	۱۰۰۳۴	۰/۲	۰/۴	-۶۳	۱۷
۱۸	۹۹۴	۴۲۳	۳۵۸	۵۱۹	۰/۵	۰/۶	-۲۱	۱۸
۱۹	۱۷۴	۰	۱۸۹	۵۰	۰/۳	۱/۲	-۷۸	۱۹
۲۰	۵۲	۲۶	۵۳	۰	۰/۵	۰/۳	۱۱۱	۲۰
۲۱	۲۳۴	۰	۱۶۹	۰	۰/۵	۰/۰	۰	۲۱
۲۲	۲۸۳	۱۶۹	۵۶۲	۷۵	۴/۷	۲/۱	۱۲۰	۲۲
جمع	۱۷۰۰۲۳	۱۴۰۹۹۲	۱۲۰۵۸۲	۱۶۰۵۲۶	۵۷	۷۳	-۲۲	



آمار مقایسه ای فعالیت های عمران مناطق در سال های ۸۳-۸۴

منطقه	نصب سنگدال (عدد)		مرمت نهر (متر)		بتن ریزی (هزارمتر مکعب)		درصد تغییر	منطقه
	۸۴	۸۳	۸۴	۸۳	۸۴	۸۳		
۱	۱,۶۸۵	۲,۷۴۱	۱,۷۴۲	۳,۵۳۲	۱۲	۱۵/۵	۲۹	۱
۲	۲,۹۶۹	۵,۵۴۸	۲,۱۸۱	۴,۳۵۹	۲۰	۱۶/۳	-۲۰	۲
۳	۲,۰۶۸	۱,۶۲۵	۲,۱۱۰	۴,۲۸۵	۹	۱۴/۲	۶۳	۳
۴	۲,۲۶۷	۱,۷۸۱	۴,۴۴۳	۱,۸۶۱	۱۹	۸/۷	-۵۳	۴
۵	۳,۴۵۷	۴,۴۲۸	۶۳۹	۲,۷۶۹	۳۲	۸/۹	-۷۲	۵
۶	۴۷۸	۱,۱۶۳	۶۲۴	۱,۰۶۵	۳	۳/۷	۱۶	۶
۷	۴۱۷	۴۲۶	۷۷۰	۷۲۰	۲	۷/۷	۲۲۲	۷
۸	۹۸۰	۱,۳۶۹	۲,۸۸۰	۴,۵۶۲	۵	۲/۷	-۴۵	۸
۹	۲,۳۴۵	۲,۲۸۷	۱,۱۱۸	۱,۲۱۴	۲	۰/۵	-۷۹	۹
۱۰	۲,۸۶۲	۲,۷۹۳	۸۷۴	۴۹۰	۶	۳/۹	-۳۳	۱۰
۱۱	۲,۰۰۱	۸۶۷	۱,۵۸۱	۷۶۰	۲	۲/۳	۱۹	۱۱
۱۲	۶۶۸	۷۶۳	۵۳۵	۱,۳۰۵	۲	۱/۴	-۲۰	۱۲
۱۳	۴,۱۰۸	۳,۰۲۷	۵,۹۵۷	۸,۸۹۰	۳	۳/۱	۶	۱۳
۱۴	۱,۶۵۴	۷۲۳	۳,۱۷۵	۲,۸۹۳	۳	۳/۴	-۳	۱۴
۱۵	۹۸۳	۳,۳۲۵	۱۷۵	۳,۸۰۵	۶	۳/۲	-۴۴	۱۵
۱۶	۴۸۹	۵۵۶	۲,۵۸۱	۲,۰۴۰	۴	۲۱/۸	۴۹۰	۱۶
۱۷	۴,۰۹۷	۶,۷۹۲	۵۲۸	۱,۰۵۹	۱۷	۱/۴	-۹۲	۱۷
۱۸	۱,۳۳۲	۷۹۹	۱۶۰	۱,۴۸۸	۱	۱/۸	۳۰	۱۸
۱۹	۱,۱۳۵	۵۷۱	۱۲۸	۲۰۴	۵	۰/۶	-۸۸	۱۹
۲۰	۳۰۸	۳۵۱	۱,۵۳۲	۱,۱۲۰	۵	۴/۷	-۵	۲۰
۲۱	۵۷۶		۷۰			۳/۸		۲۱
۲۲	۷۶۳	۱,۴۰۷	۴۸۳	۱۹۹	۱۲	۱۱/۲	-۶	۲۲
جمع	۳۷,۶۴۲	۴۳,۳۴۲	۳۴,۲۸۶	۴۸,۶۲۰	۱۷۰	۱۴۱	-۱۷	



آمار مقایسه ای فعالیت های عمران مناطق در سال های ۸۳-۸۴

منطقه	شفته ریزی (متر مکعب)		پل سازی (متر)		نرده سازی (متر)		درصد تغییر	منطقه
	۸۴	۸۳	۸۴	۸۳	۸۴	۸۳		
۱	۲۰۰۸۵	۱،۶۵۰	۰	۲	۳،۳۴۷	۴،۲۸۲	-۲۲	۱
۲	۰	۰	۱،۲۶۵	۲،۶۴۴	۴،۵۰۰	۱،۲۴۶	-۵۲	۲
۳	۴۲۶	۱،۲۱۹	۱،۲۰۸	۲،۶۲۸	۱،۰۸۰	۱،۷۴۰	-۵۴	۳
۴	۷۲۲	۶،۵۷۳	۳۰۷	۶۳۱	۱،۶۶۱	۸۸۰	۱۰۶	۴
۵	۱،۴۹۶	۱،۵۹۱	۱۷۱	۱۴۸	۸۵۵	۱،۶۸۳	-۱۳	۵
۶	۱۰۱	۱۱۲	۴۹۲	۲۹۵	۱،۰۸۷	۱،۳۵۴	-۴۰	۶
۷	۴۶۹	۶۰	۳۱۹	۲۹۵	۱،۵۰۲	۲۸۴	-۸	۷
۸	۰	۵۵	۲۳۳	۱۲۴	۱۱۹	۸۵	-۴۷	۸
۹	۱۲۴	۵	۶۱۷	۲۰۸	۱۰	۶	-۶۶	۹
۱۰	۲۰۷	۵۲۰	۴۱۵	۳۲۹	۸۹۸	۱۴۲	-۲۱	۱۰
۱۱	۶۲۴	۳۴۷	۰	۱۸۰	۱۸،۴۰۰	۲۲۰	۸۰	۱۱
۱۲	۳۸۰	۱۹۲	۱،۰۹۹	۱،۳۵۰	۱،۰۳۰	۳۹۰	۹۸	۱۲
۱۳	۰	۳۶۵	۵،۶۴۷	۹،۰۵۲	۴،۶۹۵	۴،۵۵۸	-۱۰۰	۱۳
۱۴	۵۰۷	۰	۷۴۸	۱،۱۱۱	۱،۰۷۹	۴۱۹	۴۹	۱۴
۱۵	۶۷۳	۸۹۹	۸۶	۰	۴۴۴	۱،۹۴۹	-۲۵	۱۵
۱۶	۹،۱۳۱	۵،۴۳۸	۲۲۱	۱۶۴	۹۱۶	۴۸۶	۶۸	۱۶
۱۷	۱۱۴	۵۰۷	۱،۲۷۵	۴۵۱	۱۶	۱۵۵	-۷۸	۱۷
۱۸	۱۰۰	۰	۱،۰۰۲	۱،۱۱۵	۳۵۸	۱۶۱	۱۱	۱۸
۱۹	۰	۰	۵۸	۱۰	۲۷۰	۱۷	-۸۳	۱۹
۲۰	۸۲۴	۷،۲۸۹	۱۰	۱۵۱	۵	۴۱۴	-۸۹	۲۰
۲۱	۶۳۹	۰	۶۴۷	۰	۱۴۳	۰	۰	۲۱
۲۲	۱،۱۹۷	۴۲۵	۹۱۷	۲۱،۹۷۱	۱،۴۱۰	۲۹۰	۱۸۲	۲۲
جمع	۱۹،۸۱۹	۲۷،۲۴۷	۱۸،۸۹۱	۴۰،۷۰۵	۴۳،۸۲۵	۲۰،۷۶۱	-۲۷	۱۱۱



خدمات شهري مناطق

آمار مقایسه اي فعالیت هاي خدمات شهري مناطق در سال هاي ۸۴-۸۳

منطقه	حمل زباله (هزارتن)			حمل زباله بیمارستانی (تن)			حمل لجن (هزارتن)			حمل نخاله (هزارتن)		
	۸۳	۸۴	درصدتغییر	۸۳	۸۴	درصدتغییر	۸۳	۸۴	درصدتغییر	۸۳	۸۴	درصد تغییر
۱	۸۵	۸۰	-۶	۷۱	۳,۲۱۸	۴,۴۳۲	۳۹	۴۱	۵	۶۲	۱۳۴	۱۱۶
۲	۱۷۲	۱۶۸	-۳	۰	۲۹		۲	۱	-۳۳	۴۹	۱۷	-۶۵
۳	۱۱۳	۱۱۶	۳	۰	۰		۱۰	۱۴	۴۴	۳۲	۵۶	۷۵
۴	۱۲۳	۱۵۱	۲۳	۰	۰		۸۱	۷۴	-۹	۱۱۳	۱۰۹	-۴
۵	۱۴۰	۱۴۸	۶	۰	۳,۸۵۳		۱	۰	-۹۸	۲۶	۶۶	۱۵۵
۶	۸۶	۷۷	-۱۰	۰	۰		۲	۶	۱۵۶	۱۱	۱۵	۳۴
۷	۸۴	۸۷	۴	۰	۰		۶	۶	۵	۱۱	۱۴	۲۷
۸	۹۴	۹۱	-۳	۰	۰		۰	۰	۱,۴۷۹	۱۵	۱۵	-۱
۹	۴۲	۲۹	-۳۱	۱۳۵	۴	-۹۷	۲۱	۱۵	-۳۱	۱۷	۱۲	-۲۹
۱۰	۵۶	۵۲	-۷	۰	۰		۲۹	۲۶	-۱۳	۳۷	۷	-۸۱
۱۱	۷۵	۷۷	۲	۰	۰		۶	۷	۱۴	۳	۲	-۲۵
۱۲	۱۰۲	۹۹	-۳	۰	۰		۶	۱۰	۶۶	۲۲	۶۵	۱۹۳
۱۳	۵۱	۴۵	-۱۳	۰	۰		۷	۶	-۱۳	۳۲	۲۳	-۲۷
۱۴	۷۷	۷۸	۱	۰	۰		۳۴	۱۹	-۴۴	۲۸	۳۲	۱۵
۱۵	۱۵۷	۱۵۴	-۲	۱۴۷	۱۵۱	۳	۵۱	۴۰	-۲۲	۲۸۶	۱۳۱	-۵۴
۱۶	۷۰	۷۰	۰	۰	۰		۵	۵	۱	۱۵	۱۷	۹
۱۷	۵۱	۴۷	-۸	۰	۰		۳۰	۱۷	-۴۳	۲۵	۱۸	-۲۸
۱۸	۸۱	۶۵	-۱۹	۰	۰		۴۸	۴۰	-۱۷	۱۱	۵	-۵۵
۱۹	۴۹	۵۲	۷	۰	۰		۱۶	۱۵	-۴	۲۱	۱۶	-۲۳
۲۰	۹۹	۱۰۳	۳	۲۷	۸۱	۲۰۰	۱۵	۱۴	-۹	۸۵	۹۹	۱۶
۲۱	۳۸	۳۸	۰	۰	۰		۱	۴		۷۳		
۲۲	۱۹	۲۱	۱۲	۰	۰		۱	۱	۵۸	۶	۸	۲۲
جمع	۱,۸۲۷	۱,۸۴۹	۱	۳۸۰	۷,۳۳۶	۱,۸۳۱	۴۰۹	۳۶۰	-۱۲	۹۰۸	۹۳۵	۳



واحد=مورد

آمار مقایسه ای فعالیت های خدمات شهری مناطق در سال های ۸۴-۸۳

منطقه	تعطیل کارگا ههای مزاحم			پلمب مغازه های غیر مجاز			رفع سد معبر (هزارمورد)			اخطار به کارگاه های مزاحم		
	۸۳	۸۴	درصد تغییر	۸۳	۸۴	درصدتغییر	۸۳	۸۴	درصدتغییر	۸۳	۸۴	درصدتغییر
۱	۱۰۸	۶۴	-۴۱	۶۳	۸۲	۳۰	۲	۲	۳	۳۰۷	۵۴۰	۷۶
۲	۹۱	۱۱۸	۳۰	۱۸۵	۱۸۲	-۲	۱۰	۶	-۳۷	۶۴۷	۶۷۲	۴
۳	۱۰	۱	-۹۰	۶۵	۱۰	-۸۵	۹	۸	-۱۷	۶۴	۳۶	-۴۴
۴	۹	۲	-۷۸	۱۶۱	۱۰۸	-۳۳	۹	۸	-۹	۹۴	۴۶	-۵۱
۵	۷	۲	-۷۱	۸۷	۲۳	-۷۴	۵	۶	۱۰	۲۹۲	۱۱۷	-۶۰
۶	۰	۰		۰	۰		۶	۵	-۱۴	۰	۰	
۷	۷	۲	-۷۱	۴۸	۶۵	۳۵	۷	۹	۲۷	۸۸	۴۵	-۴۹
۸	۹۰	۸۸	-۲	۸۴	۶۷	-۲۰	۶	۶	-۳	۷۰۹	۷۱۱	۰
۹	۵	۵	۰	۰	۱۰		۱۰	۹	-۸	۸۳	۲۲۳	۱۶۹
۱۰	۶	۲۷	۳۵۰	۵۲	۵۴۱	۹۴۰	۸	۱۲	۵۰	۱۹۴	۳۳۶	۷۳
۱۱	۴	۲	-۵۰	۲	۳	۵۰	۸	۷	-۱۳	۹۱	۱۰۶	۱۶
۱۲	۲۰۴	۹۱	-۵۵	۴۷۸	۸۲	-۸۳	۴۰	۳۶	-۱۰	۱۰۰۱۸	۲۷۱	-۷۳
۱۳	۹۹	۰	-۱۰۰	۳۹	۱۱	-۷۲	۶	۶	۳	۵۰۱	۱۲	-۹۸
۱۴	۱۰۰	۴۴	-۵۶	۴۸	۲۰	-۵۸	۱۰	۱۵	۵۲	۳۱۱	۱۱۴	-۶۳
۱۵	۹۷۰	۸۰۷	-۱۷	۹۷۰	۷۴۱	-۲۴	۷۹	۴۰	-۵۰	۹۲۳	۷۲۵	-۲۱
۱۶	۳۴	۵	-۸۵	۱۱۲	۱۲۰	۷	۴	۴	-۹	۱۰۵	۱۲	-۸۹
۱۷	۰	۰		۰	۰		۵	۳	-۲۸	۰	۰	
۱۸	۳۳۸	۲۳۸	-۳۰	۸۸۵	۷۸۴	-۱۱	۲	۳	۱۵	۴۸۶	۲۶۴	-۴۶
۱۹	۰	۰		۰	۰		۱۸	۱۴	-۲۰	۰	۰	
۲۰	۲۲۵	۳۱۴	۴۰	۵۷	۰	-۱۰۰	۶۰	۱۱	-۸۳	۱۳۸	۱۹۷	۴۳
۲۱		۵۴			۲۹			۷			۴۱۱	
۲۲	۳	۲۴	۷۰۰	۱۹۱	۲۱۱	۱۰	۲	۲	۲۱	۱۷	۱۰	-۴۱
جمع	۲۰۳۱۰	۱۰۹۷۲	-۱۵	۳۰۵۲۷	۳۰۱۷۳	-۱۰	۳۰۶	۳۰۲	-۱	۶۰۰۶۸	۴۰۹۳۲	-۱۹



آمار مقایسه ای فعالیت های خدمات شهری مناطق در سال های ۸۴-۸۳

منطقه	تخلیه زیر پل (کیلومتر)		لایروبی انهار (کیلومتر)		جمع آوری کامیونهای متخلف (دستگاه)	
	۸۴	۸۳	درصد تغییر	۸۴	۸۳	درصدتغییر
۱	۱۷۳	۱۳۸	۲۵	۱،۱۱۶	۴۷۲	۱۳۶
۲	۵۵۳	۹۲۹	-۴۰	۷۱۹	۷۰۰	۳
۳	۳۴۷	۴۱۶	-۱۷	۸۲۵	۲،۲۱۶	-۶۳
۴	۶۳۹	۴۹۸	۲۸	۱،۶۹۲	۱،۸۸۶	-۱۰
۵	۰	۱	-۱۰۰	۹۲	۴۷۳	-۸۰
۶	۰	۰	-۱۰۰	۶۴۶	۲۵۴	۱۵۴
۷	۱۷۵	۱۳۱	۳۴	۵۸۹	۵۲۹	۱۱
۸	۴۰۹	۳۷۳	۱۰	۰	۰	۱۲
۹	۴۱	۱۳۴	-۶۹	۱۴۲	۲۳۱	-۳۸
۱۰	۳۷	۳۵۷	-۹۰	۱،۳۷۵	۳۱۶	۳۳۵
۱۱	۳۱۳	۱۵۸	۹۸	۲۵۸	۱۶۸	۵۴
۱۲	۱۹۲	۱۲۴	۵۵	۵۲۰	۴۲۳	۲۳
۱۳	۲۴	۴۸	-۵۱	۹۸	۳۰۹	-۶۸
۱۴	۳۷۵	۶۵۹	-۴۳	۴۰۸	۶۸۹	-۴۱
۱۵	۱،۴۳۲	۱،۵۱۹	-۶	۱،۶۷،۶۵۸	۱،۳۱،۷۶۰	۲۷
۱۶	۴۹۲	۴۹۲	۰	۹۸،۵۱۵	۹۸،۹۹۶	۰
۱۷	۱۴۲	۳۳۵	-۵۸	۱،۲۹۴	۲۸۸	۳۴۹
۱۸	۰	۰	۰	۲۳۳	۲۱۴	۹
۱۹	۱۴۸	۱۰۵	۴۱	۱۱۷	۱۰۳	۱۴
۲۰	۲،۳۷۱	۱،۰۷۸	۱۲۰	۳۵۸	۱۳۴	۱۶۸
۲۱	۱۲۲			۵،۰۹۹		
۲۲	۱۲	۸	۵۱	۱۰۱	۶۵	۵۴
جمع	۷،۹۹۵	۷،۵۰۳	۷	۲۸۱،۸۵۵	۲۴۰،۲۲۷	۱۷



آمار مقایسه ای فعالیت های خدمات شهری مناطق در سال های ۸۴-۸۳ واحد: مورد

منطقه	جلوگیری از تبدیل پیلوت به مسکونی			جلوگیری از سایر تبدیلات			تخریب اضافه بنا			جلوگیری از تبدیل پارکینگ به تجاری			جلوگیری از تبدیل مسکونی به تجاری		
	۸۳	۸۴	درصد تغییر	۸۳	۸۴	درصد تغییر	۸۳	۸۴	درصد تغییر	۸۳	۸۴	درصد تغییر	۸۳	۸۴	درصد تغییر
۱	۱۶	۳	-۸۱	۸۳	۱۵۸	۹۰	۲۴۱	۳۴	-۸۶	۱۰	۳	-۷۰	۱۲	۷	-۴۲
۲	۷	۳	-۵۷	۱۳	۱۷	۳۱	۳۷	۴۹	۳۲	۱۰	۱۵	۵۰	۱۸	۳۷	۱۰۶
۳	۶	۱	-۸۳	۹	۸	-۱۱	۱۵	۳۸	۱۵۳	۲	۵	۱۵۰	۱۶	۱۳	-۱۹
۴	۲۲	۳۱	۴۱	۲۰	۲۷	۳۵	۱۴۲	۳۰۳	۱۱۳	۵۴	۶۷	۲۴	۵۶	۹۸	۷۵
۵	۹	۱	-۸۹	۵۴	۰	-۱۰۰	۲۹	۶	-۷۹	۲	۵	۱۵۰	۱۳	۷	-۴۶
۶	۱	۰	-۱۰۰	۰	۹		۱۸	۱۳	-۲۸	۳	۰	-۱۰۰	۱۹	۲	-۸۹
۷	۷	۱۴	۱۰۰	۶۵	۱۰	-۸۵	۱۶	۲۰	۲۵	۷	۱۴	۱۰۰	۱۱	۲۲	۱۰۰
۸	۶	۱۱	۸۳	۲۷	۲۳	-۱۵	۱۵۱	۴۵	-۷۰	۲۱	۷	-۶۷	۲۴	۸	-۶۷
۹	۰	۱		۲	۰	-۱۰۰	۱۱	۰	-۱۰۰	۳	۰	-۱۰۰	۱۳	۱	-۹۲
۱۰	۱۲	۰	-۱۰۰	۵۰	۰	-۱۰۰	۲۱	۰	-۱۰۰	۳۰	۹	-۷۰	۱۲	۱	-۹۲
۱۱	۹	۸	-۱۱	۲۱	۲۴	۱۴	۲۱	۲۶	۲۴	۱۸	۴۴	۱۴۴	۶۷	۱۷۵	۱۶۱
۱۲	۳	۷	۱۳۳	۴۰	۱۶	-۶۰	۳۷	۲۸	-۲۴	۷	۳	-۵۷	۷۳	۶	-۹۲
۱۳	۱۰	۱۰	۰	۱۳	۷	-۴۶	۱۸	۷	-۶۱	۱۴	۶	-۵۷	۱۱	۵	-۵۵
۱۴	۲۴	۹	-۶۳	۵	۳	-۴۰	۱۱	۴۴	۳۰۰	۱۳	۶	-۵۴	۹	۳	-۶۷
۱۵	۱۱	۳۰	۱۷۳	۱۰۰	۲۱۴	۱۱۴	۲۲۴	۲۲۱	-۱	۳۸	۵۷	۵۰	۴۷	۱۳۲	۱۸۱
۱۶	۳۱	۳۹	۲۶	۱	۹	۸۰۰	۷۹	۵۱	-۳۵	۷۳	۴۳	-۴۱	۵۱	۵۲	۲
۱۷	۰	۰		۲	۲	۰	۹	۰	-۱۰۰	۹	۰	-۱۰۰	۱۰	۷	-۳۰
۱۸	۰	۱		۰	۰		۱۰۶	۵۲	-۵۱	۱۲	۰	-۱۰۰	۲۰	۷	-۶۵
۱۹	۰	۰		۰	۶		۵۷	۶	-۸۹	۲	۳	۵۰	۱۶	۴۳	۱۶۹
۲۰	۰	۱		۱۰	۲	-۸۰	۷۴	۲۰	-۷۳	۱۴	۱۰	-۲۹	۲۸	۱۰	-۶۴
۲۱		۰		۵			۱۷			۶				۵	
۲۲	۲۰	۱۷	-۱۵	۱۲	۳	-۷۵	۳۱	۶	-۸۱	۱۶	۴	-۷۵	۸	۲۲	۱۷۵
جمع	۱۹۴	۱۸۷	-۴	۵۲۷	۵۴۳	۳	۱۰,۳۴۸	۹۸۶	-۲۷	۳۵۸	۳۰۷	-۱۴	۵۳۴	۶۶۳	۲۴



آمار مقایسه ای فعالیت های خدمات شهری جلوگیری از احداث بنای بدون مجوز مناطق در سال های ۸۴-۸۳ (مورد)

منطقه	شیرواتی		اضافه بر مجوز		احداث بنای بدون مجوز زیر زمین		احداث بنای بدون مجوز کارگاه		درصد تغییر
	۸۴	۸۳	۸۴	۸۳	۸۴	۸۳	۸۴	۸۳	
۱	۵	۶	۱۲۲	۷۳	۱۵	۱۸	۰	۱	-۱۷
۲	۱۸	۱۳	۲۰	۵۱	۱۷	۱۸	۰	۰	۳۸
۳	۰	۰	۱۲۴	۸۴	۳	۵	۱	۲	-۳۲
۴	۳۴	۲۳	۱۲۳	۲۷۳	۴۳	۷۵	۱۹	۱۸	۴۸
۵	۳	۱	۲۷	۱۲	۳	۱	۱	۱	۲۰۰
۶	۰	۰	۱۳	۳	۱۴	۸	۳	۰	-۷۷
۷	۵	۰	۵۶	۹۴	۱۴	۲۰	۶	۱۵	۶۸
۸	۲	۸	۳۸۲	۵۲۴	۲۲	۱۶	۶	۶	-۷۵
۹	۰	۰	۱۴۴	۱۴۱	۶	۱	۰	۰	-۲
۱۰	۰	۰	۱۳۰	۱۰۷۶۶	۲۸	۸	۰	۰	۱۰۲۵۸
۱۱	۲	۶	۳۹	۵۵	۱۳	۱۷	۳	۱۱	۴۱
۱۲	۳	۱۴	۱۵۵	۱۵۵	۱۶	۸	۴	۱۸	-۷۹
۱۳	۰	۷	۵۴	۲۵	۱۵	۱۶	۶	۲	-۵۴
۱۴	۲	۰	۱۵۲	۱۲۲	۱۱	۹	۳	۵	-۲۰
۱۵	۱۰۲	۱۰۱	۲۱۶	۱۸۳	۳۳	۱۳۱	۸۴	۸۷	۱
۱۶	۱۹	۳۶	۱۲۵	۹۳	۳۶	۳۳	۱۵	۱	-۴۷
۱۷	۱	۰	۱۰۰	۵۶	۱۰	۰	۱	۰	-۴۴
۱۸	۲۹	۳۹	۲۴۶	۶۳	۳۴	۷	۰	۰	-۷۴
۱۹	۱	۱	۱۱۱	۵۳	۳	۳	۰	۰	-۵۲
۲۰	۲۶	۱۱	۹۲	۴۹	۱	۲	۲۶	۵	۱۳۶
۲۱	۱			۳۸		۰		۹	
۲۲	۳	۵	۴۱	۱۱	۷	۶	۹	۰	-۴۰
جمع	۲۵۶	۲۷۱	۲،۴۷۲	۳،۹۲۴	۳۴۴	۴۰۲	۱۸۷	۱۸۱	-۶



آمار مقایسه ای فعالیت های خدمات شهری جلوگیری از احداث بنای بدون مجوز مناطق در سال های ۸۴-۸۳ (واحد: مورد)

منطقه	مغازه		بالکن			اتاق بغل خر پشته			آلونک		درصد تغییر
	۸۴	۸۳	درصدتغییر	۸۴	۸۳	درصدتغییر	۸۴	۸۳	۸۴	۸۳	
۱	۲۷	۱	۲،۶۰۰	۲۲	۲۲	۵	۳۰	۴۱	۴۱	۶۹	-۴۱
۲	۱۵	۱	۱،۴۰۰	۱۵	۱۵	۰	۱۸	۲۱	۱۱۵	۱۴۸	-۲۲
۳	۱۱	۱	۱،۰۰۰	۴	۴	۲۵	۱۵	۳	۱۵	۵	۲۰۰
۴	۱۴۳	۱۱	۱،۲۰۰	۴۶	۴۶	۸۳	۱۱۷	۱۰۵	۵۵	۴۸	۱۵
۵	۱۲	۳	۳۰۰	۶	۶	-۸۳	۴	۵	۳	۲۵	-۸۸
۶	۱۱	۹	۲۲	۸	۸	۵۰	۷	۸	۱	۱	۰
۷	۷۴	۸	۸۲۵	۱۱	۱۱	۸۲	۶	۶	۲	۱	۱۰۰
۸	۲۶	۴۰	-۳۵	۴۹	۴۹	-۲۹	۲۴	۸۷	۸	۳۴	-۷۶
۹	۱	۱	۰	۰	۰	۰	۱	۱۶	۰	۰	۰
۱۰	۸	۰	۰	۴۴	۴۴	-۷۵	۰	۲۰	۰	۰	۰
۱۱	۲۰	۷	۱۸۶	۲۰	۲۰	۰	۷	۳	۸	۰	۰
۱۲	۲۳	۱۶	۴۴	۵۴	۵۴	-۶۹	۲	۳	۱	۱	۰
۱۳	۸	۳	۱۶۷	۲۷	۲۷	-۵۹	۴	۴	۵۹۱	۱۴۷	۳۰۲
۱۴	۶	۴	۵۰	۲۴	۲۴	۳۳	۲	۱۴	۶	۲	۲۰۰
۱۵	۱۴۶	۳۹	۲۷۴	۴۱	۴۱	۵۴	۱۰۵	۹۵	۴۲	۴۸	-۱۳
۱۶	۶۳	۲۶	۱۴۲	۹۰	۹۰	-۱	۵۱	۵۴	۲۶	۳۳	-۲۱
۱۷	۲۲	۳	۶۳۳	۴۵	۴۵	۳۳	۶	۴	۱	۰	۰
۱۸	۲۷	۰	۰	۵۳	۵۳	-۴۷	۶۰	۱۰۷	۳۲	۷۱	-۵۵
۱۹	۲۰	۸	۱۵۰	۰	۰	۰	۱۸	۹	۱۲	۵	۱۴۰
۲۰	۳۷	۱	۳،۶۰۰	۱۶	۱۶	-۵۰	۱۶	۲۳	۱۱	۳۴	-۶۸
۲۱	۶	۰	۰	۰	۰	۰	۲	۰	۰	۰	۰
۲۲	۲۴	۲	۱،۱۰۰	۹	۹	-۶۷	۶	۷	۱۳	۲۰	-۳۵
جمع	۷۳۰	۱۸۴	۲۹۷	۵۸۴	۵۳۷	-۸	۵۰۱	۶۳۵	۹۸۳	۶۹۲	۴۲



آمار مقایسه ای فعالیت های خدمات شهري جلوگیری از تخلفات ساختمانی مناطق در سال های ۸۳-۸۴ واحد=مورد

منطقه	اجرای رای ماده صد			عدم تخریب بنای قدیمی			تفکیک نمودن مغازه یا انبار		
	۸۳	۸۴	درصدتغییر	۸۳	۸۴	درصدتغییر	۸۳	۸۴	درصدتغییر
۱	۱۱	۱۷	۵۵	۵۶	۵۳	-۵	۱	۱	۰
۲	۳۶	۳۹	۸	۲	۱	-۵۰	۱	۱	۰
۳	۲۳۰	۱۵۶	-۳۲	۱	۳	۲۰۰	۱	۲	۱۰۰
۴	۱۰۸	۵۴	-۵۰	۴۷	۴۰	-۱۵	۱۱	۲۳	۱۰۹
۵	۲	۱	-۵۰	۱	۳	۲۰۰	۳	۶	۱۰۰
۶	۸	۷	-۱۳	۳۵	۵	-۸۶	۹	۲	-۷۸
۷	۱۳۳	۴۱	-۶۹	۴	۲۵	۵۲۵	۸	۱۱	۳۸
۸	۱۳۴	۶۸	-۴۹	۸	۰	-۱۰۰	۴۰	۱۱	-۷۳
۹	۱۱۲	۶۵	-۴۲	۰	۷		۱	۲	۱۰۰
۱۰	۵	۰	-۱۰۰	۵۱	۰	-۱۰۰	۰	۰	
۱۱	۰	۱		۲۰	۱۴	-۳۰	۷	۱۳	۸۶
۱۲	۱۰۳۵۹	۱۷۹	-۸۷	۲۰	۳۷	۸۵	۱۶	۷	-۵۶
۱۳	۱۰۳	۱۰۴	۱	۳۹	۱۵	-۶۲	۳	۶	۱۰۰
۱۴	۱۴۵	۶۵	-۵۵	۵۱	۲۵	-۵۱	۴	۵	۲۵
۱۵	۵۷	۳۷	-۳۵	۲۴	۵۷	۱۳۸	۳۹	۱۲۸	۲۲۸
۱۶	۸۰	۳۸	-۵۳	۵۵	۵۴	-۲	۲۶	۲۷	۴
۱۷	۹	۱	-۸۹	۴	۲	-۵۰	۳	۰	-۱۰۰
۱۸	۲۲	۲	-۹۱	۰	۰		۰	۰	
۱۹	۲	۰	-۱۰۰	۲	۲	۰	۸	۲	-۷۵
۲۰	۴۰	۱۸	-۵۵	۵	۱۰	۱۰۰	۱	۰	-۱۰۰
۲۱		۱۸۲			۰			۰	
۲۲	۲۹	۵۸	۱۰۰	۰	۰		۲	۰	-۱۰۰
جمع	۲۰۶۲۵	۱۰۱۳۳	-۵۷	۴۲۵	۳۵۳	-۱۷	۱۸۴	۲۴۷	۳۴



حمل و نقل و ترافیک مناطق

آمار مقایسه ای فعالیت های حمل و نقل ترافیک مناطق در سالهای ۸۳-۸۴

منطقه	خط کشتی محوری (هزار متر)			خط کشتی عابریاده (هزار متر)			خط کشتی ایستگاه اتوبوس (متر)		
	۸۳	۸۴	درصدتغییر	۸۳	۸۴	درصدتغییر	۸۳	۸۴	درصدتغییر
۱	۴۱	۱۰۰	۱۴۴	۲	۴	۸۲	۳۰۰	۳۷۸	۲۶
۲	.	۵۲۳	.	.	۳۱	.	.	۲۲۰	-۷۹
۳	۳۰۴	۴۱۱	۳۵	۹	۱۴	۵۷	۱۳۶	۲۹	-۹۱
۴	۷۳۲	۷۲۴	-۱	۲۹	۱۲	-۵۹	۲۰۶۹۹	۲۳۵	۱،۷۵۳
۵	۳۰۴	۱،۲۲۲	۳۰۲	۹۸	۱۴	-۸۶	۶۰	۱،۱۱۲	۳،۰۸۸
۶	۳۱۴	۶۱۰	۹۴	۴	۴	.	۳۳	۱،۰۵۲	-۵۴
۷	۱۵۴	۴۴۷	۱۹۰	۴	۹	۱۳۰	۵۱۰	۲۳۳	۵۶
۸	۱۱	۱۴	۲۸	۲۶	۳۴	۳۲	۱،۴۵۶	۲،۲۷۵	-۵۳
۹	۳۱۶	۶۸	-۷۹	۱۲	۱۸	۴۶	۵،۰۵۱	۲،۳۴۹	-۱۰۰
۱۰	۷۶	۲۰۸	۱۷۳	۲۷	۲۵	-۷	۳۹۳	.	-۷۳
۱۱	۲۷۵	۴۹۷	۸۱	۴۹	۲۶	-۴۷	۶،۷۵۰	۱،۷۹۵	-۶۱
۱۲	۱۶۱	۴۹۶	۲۰۸	۲۱	۲۲	۵	۹۰	۳۵	-۲۶
۱۳	۵۴۹	۵۳۶	-۲	۴۸	۵۱	۶	۵،۳۸۵	۳،۹۸۵	۱۰۲
۱۴	.	۲۵۱	.	.	۱۱	.	.	۱۰۲	۳۶۲
۱۵	۲۹۱	۱۹۸	-۳۲	۸	۲	-۷۸	۱۳۳	۶۱۵	۱۰۳
۱۶	۱۳۳	۱۷۹	۳۵	۹	۱۶	۸۱	۸۹	۱۸۱	-۲
۱۷	۲۷۳	۲۱۸	-۲۰	۱۳	۵	-۵۹	۶۰	۵۹	۱۸۷
۱۸	۲۱۹	۱۱۷	-۴۶	۲۱	۱۲	-۴۳	۴۶۰	۱،۳۲۰	۷۶
۱۹	۷۹	۸۱	۲	.	۱	.	۳۴	۶۰	.
۲۰	۱۹۷	۲۴۶	۲۵	۲۰	۳	-۸۴	.	.	۵
۲۱	.	۴۵۸	.	.	۹	.	.	۵	۷۵
۲۲	۶۵۶	۱،۲۵۰	۹۱	۴	۷	۷۴	۱۱۰	۱۹۲	-۳۲
جمع	۵،۰۸۵	۸،۸۵۳	۷۴	۴۰۴	۳۳۱	-۱۸	۲۳،۷۴۹	۱۶،۲۳۲	

اطلاعات ترافیکی شش ماهه دوم منطقه ۱۴ ارسال نشده است.



آمار مقایسه ای فعالیت های حمل و نقل ترافیک مناطق در سالهای ۸۴-۸۳

واحد= متر

منطقه	خط کشتی ویژه			خط کشتی ایست			خط کشتی محوطه مدارس		
	۸۳	۸۴	درصدتغییر	۸۳	۸۴	درصدتغییر	۸۳	۸۴	درصدتغییر
۱	۰	۰		۱۸	۱۴۹	-۸۸	۲۱۳	۰	-۱۰۰
۲	۰	۰		۰	۰		۰	۰	
۳	۱۰,۰۰۰	۰	-۱۰۰	۳۸	۵۲۵	۱,۲۸۲	۰	۰	
۴	۰	۰		۲,۱۳۷	۵۰۲	-۷۷	۰	۳۰۰	
۵	۳۸	۰	-۱۰۰	۶۶	۲۵۴	۲۸۵	۵,۱۷۰	۱۰,۰۰۰	۹۳
۶	۸,۳۰۰	۳۰,۸۰۰	۲۷۱	۱,۴۵۵	۱,۲۶۳	-۱۳	۲,۷۲۴	۱,۱۵۰	-۵۸
۷	۰	۰		۸	۳,۲۹۰	-۱۰۰	۱	۰	-۱۰۰
۸	۰	۰		۱۷۵	۰		۱,۳۷۳	۴,۴۸۰	۲۲۶
۹	۰	۰		۹۸۸	۲,۳۴۸	-۵۸	۰	۱,۰۰۸۵	
۱۰	۰	۰		۰	۲۲۰	-۱۰۰	۴۹۰	۰	-۱۰۰
۱۱	۴۴,۸۳۰	۶,۴۸۰	-۸۶	۲,۰۵۵	۱,۱۶۴	-۴۳	۱۰,۶۷۰	۱۴,۲۵۵	۳۴
۱۲	۱۱,۰۷۳۷	۷۹,۳۰۰	۵۷۶	۵۷۹	۸۳۷	۴۵	۵۷	۰	-۱۰۰
۱۳	۵۱۰	۶۹۴	۳۶	۵۶۱	۶۱۴	۹	۲۷,۷۵۷	۱۸,۳۴۰	-۳۴
۱۴	۰	۰		۳۲۶	۰		۷۰	۵۳۰	۶۵۷
۱۵	۸,۳۰۰	۱۱,۰۰۰	۳۳	۱۵	۰	-۱۰۰	۱,۱۰۰	۱۰۰	-۹۱
۱۶	۵۰۰	۴۰۰	-۲۰	۳۸	۰	-۱۰۰	۱۵,۵۰۰	۴۰,۵۰۰	۱۶۱
۱۷	۱۶,۰۰۰	۳,۵۱۵	-۷۸	۶۵۰	۱,۹۷۰	-۶۷	۴,۸۸۱	۳,۸۷۳	-۲۱
۱۸	۰	۰		۲۳۰	۴۳۰	-۴۷	۳۲,۱۵۰	۰	-۱۰۰
۱۹	۰	۱,۵۰۰		۲۰۰	۰		۰	۱,۷۰۰	
۲۰	۲,۵۰۰	۱,۵۰۱	-۴۰	۴۱۸	۴۹۶	-۱۶	۰	۲۴۸	
۲۱	۰	۰		۲,۲۴۱	۰		۰	۰	
۲۲	۴۵۰	۰	-۱۰۰	۰	۰		۰	۰	
جمع	۹۴,۱۶۵	۱۳۵,۱۹۰	۴۴	۱۵,۸۴۷	۱۰,۴۱۳	-۳۴	۱۰۲,۱۵۶	۹۶,۵۶۱	-۵



آمار مقایسه ای فعالیت های حمل و نقل ترافیک مناطق در سالهای ۸۴-۸۳

منطقه	خط کشی فلش (عدد)		طراحی اصلاح هندسی (مورد)			اجرای طراحی هندسی (مورد)		درصدتغییر
	۸۳	۸۴	درصدتغییر	۸۳	۸۴	۸۳	۸۴	
۱	۵۹	۱۶۰	۱۷۱	۳۲	۴۶	۳۸	۲۹	-۲۴
۲	۰	۱۰۰		۱۷	۰	۰	۱۷	
۳	۱۷	۲۳۶	۱,۲۸۸	۸۳	۶۰	۷۰	۵۱	-۲۷
۴	۲۱۴	۲۲۴	۵	۵۱	۳۱	۴۲	۳۳	-۲۱
۵	۳۸	۱۹	-۵۰	۳۹	۲۲	۵۸	۵۱	-۱۲
۶	۲۷۰	۳۸۱	۴۱	۲۶	۴۷	۱۳	۱۴	۸
۷	۱۵۵	۱۹۲	۲۴	۸	۲۸	۳	۳	۰
۸	۰	۰		۲	۵	۴	۵	۲۵
۹	۸۰	۰	-۱۰۰	۲۹	۱۲	۲۸	۹	-۶۸
۱۰	۵۷	۰	-۱۰۰	۲۷	۲۱	۲۰	۸	-۶۰
۱۱	۲,۵۴۸	۲۶۳	-۹۰	۲۸	۲۳	۲۸	۳۲	۱۴
۱۲	۵۳۷	۵۵۰	۲	۲۴	۱۵	۵۲	۴۲	-۱۹
۱۳	۱,۴۹۶	۱,۱۳۶	-۲۴	۱۲۶	۱۱۷	۷۸	۸۱	۴
۱۴	۰	۴۹		۲	۵	۳	۹	۲۰۰
۱۵	۱۷	۰	-۱۰۰	۳۴	۲۱	۵۶	۴۳	-۲۳
۱۶	۰	۳		۴۳	۱۶	۴۷	۱۱	-۷۷
۱۷	۲۷۹	۱,۱۲۷	۳۰۴	۳۰	۲۴	۲۷۸	۲۴	-۹۱
۱۸	۵۰۵	۲۳۸	-۵۳	۳۰	۱۸	۲۳	۸	-۶۵
۱۹	۰	۶۰۳		۰	۶۶	۰	۶۶	
۲۰	۶۷۵	۰	-۱۰۰	۲۲	۴	۲۲	۱۲	-۴۵
۲۱		۳۷			۱۲		۹	
۲۲	۴۴۰	۳۰	-۹۳	۴۵	۳۹	۵۵	۳۳	-۴۰
جمع	۷,۳۸۷	۵,۳۴۸	-۲۸	۶۸۱	۶۴۹	۹۱۸	۵۹۰	-۳۶



آمار مقایسه ای فعالیت های حمل و نقل ترافیک مناطق در سالهای ۸۴-۸۳

منطقه	خط کشی پارکینگ (متر)		نصب سرعت گیر (عدد)		نصب ایرانیت سر پناه (متر)	
	۸۴	۸۳	درصدتغییر	۸۴	۸۳	درصدتغییر
۱	۹۵	۰	-۱۰۰	۶,۳۹۵	۱,۲۰۰	-۸۱
۲	۰	۳۰۰		۰	۲۳۵	
۳	۷۲	۱۸۴	۱۵۶	۷۰۸	۱,۴۰۷	۹۹
۴	۱۰۰	۳۵۵	۲۵۵	۲,۸۹۵	۴,۷۰۶	۶۳
۵	۲۰۱	۴۵	-۷۸	۲,۳۲۲	۷۴۴	-۶۸
۶	۵,۲۶۶	۹۹۸	-۸۱	۴۰۶	۲۹۵	-۲۷
۷	۰	۱۰۲		۴۷۴	۲,۳۵۱	۳۹۶
۸	۰	۰		۳۵	۶۲۸	۱,۶۹۴
۹	۷۷۵	۰		۱,۹۴۹	۷۴۵	-۶۲
۱۰	۱	۰	-۱۰۰	۱,۱۹۴	۱,۰۳۹	-۱۳
۱۱	۳,۹۸۵	۱,۰۴۰	-۷۴	۲,۵۳۵	۴,۵۸۲	۸۱
۱۲	۰	۰		۶,۲۹۰	۱,۷۹۸	-۷۱
۱۳	۱,۹۴۶	۱,۸۲۶	-۶	۵۲۹	۵۵۹	۶
۱۴	۰	۰		۲	۳۷۹	۱۸,۸۵۰
۱۵	۰	۰		۵۷۰	۷۸۵	۳۸
۱۶	۰	۰		۱۹۷	۷۲	-۶۳
۱۷	۱۱۰	۴۲۰	۲۸۲	۴,۱۶۲	۸,۳۸۰	۱۰۱
۱۸	۱,۶۰۰	۰	-۱۰۰	۱,۴۴۳	۱,۹۷۶	۳۷
۱۹	۰	۴,۵۰۰		۰	۶۹۸	
۲۰	۴۸۰	۸۹	-۸۱	۱۱۴	۴۲	-۶۳
۲۱	۲۳,۲۰۰	۰		۰	۷۹۱	
۲۲	۴۵۵	۱۱۸	-۷۴	۱,۱۴۵	۱,۲۳۵	۸
جمع	۳۳,۹۵۲	۱۴,۳۱۱	۱۳۷	۳۳,۳۶۵	۳۴,۶۴۷	۴



آمار مقایسه ای فعالیت های حمل و نقل ترافیک مناطق در سالهای ۸۴-۸۳

منطقه	نصب پله پل عابر پیاده (متر)			نصب تابلو انتظا می (عدد)			نصب تابلو هشدار دهنده (عدد)		
	درصدتغییر	۸۴	۸۳	درصدتغییر	۸۴	۸۳	درصدتغییر	۸۴	۸۳
۱		۰	۰	۳۴	۱,۳۱۰	۹۷۸	۹	۱,۱۸۵	۱,۰۸۸
۲		۰	۰		۱,۹۴۳	۰		۲,۵۲۲	۰
۳		۹	۰	۶	۱,۷۱۳	۱,۶۰۹	۴۲	۱,۹۴۶	۱,۳۷۱
۴		۶۶	۴۵۲	۶	۲,۴۲۱	۲,۲۸۴	۴۰	۵,۸۲۱	۴,۱۶۶
۵		۲۱	۳۴	-۶	۱,۴۰۵	۱,۴۹۴	۲۴	۲,۴۳۵	۱,۹۶۲
۶		۲	۱۳	۱۰۶	۱,۹۰۵	۹۲۴	۴	۱,۱۲۵	۱,۰۸۱
۷		۹۸	۱۰۷	-۴۳	۱,۲۳۶	۲,۱۸۵	-۵۹	۶۸۳	۱,۶۶۶
۸		۳۲۳	۳۹۱	-۱۳	۵۴۶	۶۲۵	۴۴۴	۹۸	۱۸
۹		۰	۰	-۵۴	۲۷۰	۵۹۲	-۶۶	۱,۶۰۲	۴,۷۳۷
۱۰		۲۶۷	۴۳۵	-۱۰۰	۰	۴۳۸	-۱۰۰	۰	۳۸۵
۱۱		۱,۵۹۶	۷۵۵	۰	۱,۱۱۲	۱,۱۰۷	-۲۱	۷۶۸	۹۷۳
۱۲		۱,۰۲۶۷	۵۷۷	-۵۲	۷۷۶	۱,۶۰۲	-۳۲	۸۷۴	۱,۰۲۹۰
۱۳		۹۵۷	۸۹۱	-۲	۱,۳۱۰	۱,۰۳۳۹	-۴	۱,۴۵۳	۱,۵۰۶
۱۴		۷۳	۲	۲۶۹	۴۶۵	۱۲۶	۱۷۰	۷۳۲	۲۷۱
۱۵		۰	۴۳	-۷۴	۴۶۸	۱,۸۲۱	-۲۵	۱,۲۷۴	۱,۰۷۰۳
۱۶		۱	۸	-۲	۴۷۹	۴۸۷	۶۴	۹۴۵	۵۷۶
۱۷		۲۷۹	۳۸۵	-۱۰	۳۲۳	۳۶۰	۳۰	۵۴۶	۴۲۱
۱۸		۶۲۷	۳	-۷۱	۲۲۵	۷۷۸	۲۶	۲,۵۷۷	۲,۰۵۳
۱۹		۰	۰	۱۲۸	۳۹۹	۱۷۵	۲۱۷	۲,۲۸۲	۷۲۰
۲۰		۱۱۰	۱۱۲	۱۲	۹۰۶	۸۰۷	-۴۱	۱,۵۲۶	۲,۵۷۵
۲۱		۶۲۷			۵۶۷			۵۰۴	
۲۲		۴۹۸	۲۵۸	۳	۱,۶۱۰	۱,۵۶۶	-۹	۵,۱۹۰	۵,۷۰۹
جمع	۵۳	۶,۸۲۱	۴,۴۶۶	۰	۲۱,۰۳۸۹	۲۱,۰۲۹۷	۵	۳۶,۰۸۸	۳۴,۲۷۱



آمار مقایسه ای فعالیت های حمل و نقل ترافیک مناطق در سالهای ۸۴-۸۳

واحد=عدد

منطقه	نصب تبلوهای راهنمایی		نصب تا بلوهای اسامی معابر		نصب تبلوهای اطلا عاتی		درصدتغییر	درصدتغییر	درصدتغییر
	۸۴	۸۳	۸۴	۸۳	۸۴	۸۳			
۱	۳۹۱	۸۰۱	۴۴	۴۷۵	۹۰	۴۸	-۴۷	۹۸۰	۹۸۰
۲	۳۹	۰	۰	۷۴۳	۰	۱۴			
۳	۴۵۳	۲۸۴	۱۸۲	۵۴۷	۲۰۱	۲۲۸	۳۸۵	۲۰۱	۲۰۱
۴	۱۹۹	۱۸۴	۲۷۶	۳۵۲	۲۸	۱۰۴۰۲	۳۹	۲۸	۲۸
۵	۸۲۵	۹۶۰	۶۲۱	۳۷۴	-۴۰	۷۵۵	۸۴	-۴۰	-۴۰
۶	۶۲۵	۱۷۴	۲۱۴	۳۰	-۸۶	۳۱۴	۱۰۳۹۵	-۸۶	-۸۶
۷	۸۳	۶۴	۸۳	۱۵۱	۸۲	۰		۸۲	۸۲
۸	۲۸۰	۳۲۲	۳۱۵	۱۲۰	-۶۲	۱۲۴	۱۸۸	-۶۲	-۶۲
۹	۱۷۴	۳۴۵	۱۴۲	۲۱۶	۵۲	۴۰	-۲۷	۵۲	۵۲
۱۰	۳۰۰	۱۳۷	۲۵۰	۰	-۱۰۰	۰	-۱۰۰	-۱۰۰	-۱۰۰
۱۱	۴۰۳	۵۵۷	۱۸۹	۱۷۷	-۶	۸۰	۱۷۶	-۶	-۶
۱۲	۵۴	۸۱	۱۲۰	۲۶۰	۱۱۷	۱۱۸	-۶	۱۱۷	۱۱۷
۱۳	۷۳	۵۱	۴۴۲	۴۸۸	۱۰	۶۱	۱۳	۱۰	۱۰
۱۴	۳۸	۲	۵۵	۱۴۰	۱۵۵	۲۹		۱۵۵	۱۵۵
۱۵	۱۱۲	۱۱۶	۲۴۰	۴۰	-۸۳	۱۹۱	-۸۷	-۸۳	-۸۳
۱۶	۵۲	۲۲	۹۸	۴۶	-۵۳	۳۶	-۷۳	-۵۳	-۵۳
۱۷	۸۷	۱۰۵	۴	۵	۲۵	۶۱	۱۳	۲۵	۲۵
۱۸	۸۳۶	۳۸۰	۱۱۱	۰	-۱۰۰	۳۲۴	۱۷۹	-۱۰۰	-۱۰۰
۱۹	۹۶	۰	۲	۳۴۵	۱۷۰۱۵۰	۶۰	۵۰	۱۷۰۱۵۰	۱۷۰۱۵۰
۲۰	۱۳۸	۲۷۸	۱۵۵	۱۴۷	-۵	۳۳۳	۱۰۷	-۵	-۵
۲۱	۶۲۴	۰	۰	۳۸		۰			
۲۲	۳۳۰	۳۶۰	۳۱۱	۷۹۴	۱۵۵	۴۹۵	۴۵	۱۵۵	۱۵۵
جمع	۶۰۲۱۲	۵۰۲۲۳	۳۰۸۵۴	۵۰۴۸۸	۴۲	۴۰۷۱۳	۹	۴۲	۴۲



آمار مقایسه ای فعالیت های حمل و نقل ترافیک مناطق در سالهای ۸۴-۸۳

منطقه	نصب گارد ریل (متر)		نصب چراغ راهنما (فانوس)		نصب علائم داخل گارد ریل (عدد)		درصدتغییر	منطقه
	۸۴	۸۳	۸۴	۸۳	۸۴	۸۳		
۱	۱,۳۴۸	۲,۶۵۸	۲۷۳	۳۴	۰	۱۲۵	-۱۰۰	۱
۲	۲,۴۱۹	۰	۴۰	۰	۲۱۴	۰		۲
۳	۸,۵۴۸	۵,۵۴۷	۱۴۶	۱۵۳	۱۱۴	۴۲۸	-۷۳	۳
۴	۱۵,۳۳۶	۲۰,۹۱۰	۴۳۰	۱۸۶	۳,۴۶۹	۵,۰۴۵	-۳۱	۴
۵	۳,۸۸۴	۶,۴۰۴	۱۱۲	۶۰	۴۶۰	۰		۵
۶	۱۲۸	۱,۲۲۸	۱۳۱	۱۶	۶	۰		۶
۷	۳۵۰	۱۲۸	۴	۲	۰	۰		۷
۸	۱,۲۹۵	۱,۱۴۲	۱۳۸	۱۲۳	۲۷	۰		۸
۹	۳۹۲	۴,۹۳۰	۱۵۵	۱۳۷	۴۰	۶۲۶	-۹۴	۹
۱۰	۹۷۴	۹۸۱	۷۲	۱۲۴	۰	۲۴۳	-۱۰۰	۱۰
۱۱	۰	۰	۸۸	۷۴	۰	۰		۱۱
۱۲	۰	۰	۹۶	۱۰۰	۷۵	۱۳۱	-۴۳	۱۲
۱۳	۶,۶۴۷	۷,۱۷۱	۴۸	۵۹	۱,۳۱۷	۱,۴۱۰	-۷	۱۳
۱۴	۱,۵۵۴	۱۶۰	۶	۹	۳۲۳	۰		۱۴
۱۵	۸,۱۹۹	۶,۳۱۰	۸۱	۱۵۱	۹۱	۶۵	۴۰	۱۵
۱۶	۸	۵۰	۱۱	۱۲	۱۶	۷۷۹	-۹۸	۱۶
۱۷	۸,۲۷۵	۶,۱۷۰	۱۸	۲۲	۳,۱۲۰	۱,۴۵۵	۱۱۴	۱۷
۱۸	۳,۳۷۵	۱,۸۵۷	۲۲	۲۶	۰	۲۶۰	-۱۰۰	۱۸
۱۹	۵,۲۹۷	۸۶۰	۰	۴۲	۸۱۴	۰		۱۹
۲۰	۱,۵۷۶	۵,۸۵۱	۱۰۷	۱۹۴	۱۶۵	۲,۳۹۴	-۹۳	۲۰
۲۱	۵,۴۱۷			۱۹۴	۰			۲۱
۲۲	۱۲,۳۵۰	۱۲,۵۷۲	۱۶	۲۰	۰	۱,۰۷۰۰	-۱۰۰	۲۲
جمع	۸۷,۳۷۲	۸۴,۹۲۹	۱,۰۷۱۵	۲,۰۱۷	۱۴,۶۶۱	۱۰,۲۵۱	-۳۰	



آمار مقایسه ای فعالیت های حمل و نقل ترافیک مناطق در سالهای ۸۴-۸۳

منطقه	ساخت موانع فیزیکی (عدد)		نصب موانع فیزیکی نرده (متر)		نصب چراغ عابر پیاده (فانوس)	
	۸۴	۸۳	درصدتغییر	۸۴	۸۳	درصدتغییر
۱	۰	۰		۱۵۲	۲۵۴	۳۲
۲	۲۰۰۶۷	۰		۲,۷۵۲	۰	۰
۳	۱۷۸	۱۸	۸۸۹	۹,۶۸۶	۱,۵۶۰	-۹۰
۴	۲۳۰	۱,۳۸۸	-۸۳	۲,۶۴۱	۳,۶۳۶	-۴۹
۵	۲۰۹	۹۳۰	-۷۸	۱,۸۹۶	۷۰۷	-۱۲
۶	۰	۳۷۷	-۱۰۰	۱,۷۵۹	۹۹۵	۰
۷	۰	۰		۰	۰	۰
۸	۳۰	۳۵	-۱۴	۵۰۷	۱۰۱	-۸۲
۹	۰	۰		۵۴۹	۸۶۳	-۵۰
۱۰	۸۶۰	۱,۳۱۰	-۳۴	۳۰	۰	-۱۰۰
۱۱	۵۴۴	۴۰۴	۳۵	۰	۲۸۷	-۷۶
۱۲	۴۷۴	۷۴۰	-۳۶	۲,۱۴۵	۸,۶۸۰	-۹۷
۱۳	۴۹۷	۱۵۹	۲۱۳	۹۷۷	۱,۰۶۴	-۱۰
۱۴	۰	۰		۲۰۰	۶	۰
۱۵	۰	۷۲	-۱۰۰	۰	۱۰	۰
۱۶	۲۰۰	۱,۰۲۰	-۸۰	۶۰۰	۲,۰۰۰	۳
۱۷	۴۴۳	۳۴۱	۳۰	۸۵۱	۳۵۳	-۱۰۰
۱۸	۰	۵۲۸	-۱۰۰	۲۰	۳۳۳	۱۳۸
۱۹	۰	۰		۲,۱۰۳	۰	۴۴
۲۰	۰	۲۶	-۱۰۰	۹۵۷	۲۱	۱۰
۲۱	۵۱	۰		۶۰۰	۰	۸۷
۲۲	۰	۰		۰	۰	-۳۳
جمع	۵,۷۸۳	۷,۳۴۸	-۲۱	۲۸,۴۲۵	۲۰,۸۷۰	-۲۹



آمار مقایسه ای فعالیت های حمل و نقل ترافیک مناطق در سالهای ۸۴-۸۳

منطقه	نصب موانع فیزیکی طرح U(عدد)		نصب سرپناه(عدد)		نصب شبرنگ روی موانع فیزیکی (متر)	
	۸۳	۸۴	درصدتغییر	۸۳	۸۴	درصدتغییر
۱	۳۴۶	۱۶۲	-۵۳	۰	۰	۰
۲	۰	۲۰۶		۲	۰	
۳	۱۲۲	۱۸۲	۴۹	۵	۲۵	۶۰۰
۴	۴۲۸	۳۱۸	-۲۶	۲۱	۵۷	۱۷۱
۵	۳۳۳	۳۳۰	-۱	۳۴	۳۵	۳
۶	۴	۰	-۱۰۰	۴	۰	-۱۰۰
۷	۰	۰		۱۷	۵	-۷۱
۸	۳۱۳	۴۴۹	۴۳	۰	۱	
۹	۱۵۲	۴۰۵	۱۶۶	۶	۰	-۱۰۰
۱۰	۱۹۹	۰	-۱۰۰	۱۵	۹	-۴۰
۱۱	۲۷۹	۱۵۰	-۴۶	۴۱۲	۲۸	-۹۳
۱۲	۱۰۹۷۱	۵۱۳	-۷۴	۶	۲۶	۳۳۳
۱۳	۱۰۱۸۴	۱۰۱۱۲	-۶	۱۵	۳	-۸۰
۱۴	۳۶	۱۵۴	۳۲۸	۱	۲۵	۲۰۴۰۰
۱۵	۶۰	۰	-۱۰۰	۲	۰	-۱۰۰
۱۶	۲۰۵	۲۶۲	۲۸	۸	۲	-۷۵
۱۷	۱۰۰۷۷	۴۱۶	-۶۱	۱۸	۶	-۶۷
۱۸	۱۳۰	۱۷۲	۳۲	۲۹	۴۰	۲۸
۱۹	۶۵	۱۵۱	۱۳۲	۳۱	۱۶	-۴۸
۲۰	۲۳۷	۹۹	-۵۸	۱۵	۲	-۸۷
۲۱		۳۱		۱۲۲		
۲۲	۱۰۱۶۱	۵۳۲	-۵۴	۱۲	۱۴	۱۷
جمع	۸۰۳۰۲	۵۰۶۴۴	-۳۲	۶۵۱	۴۲۸	-۳۴



زیباسازی مناطق

آمار مقایسه ای فعالیت های زیباسازی مناطق در سال های ۸۴-۸۳

منطقه	جمع آوری تابلوها ی زاید (عدد)		جمع آوری یا تعویض سایبانها ی مندرس (عدد)		مرمت نما و نماسازی (هزارمترمربع)	
	۸۴	۸۳	درصدتغییر	۸۴	۸۳	درصدتغییر
۱	۱۸۹	۰		۱۳۶	۰	
۲	۳۷۴	۰		۰	۰	
۳	۱۷۶	۲۳۵	-۲۵	۷۵	۶۲	۲۱
۴	۴,۸۹۰	۳,۰۸۹	۵۸	۰	۲۹۰	-۱۰۰
۵	۱,۷۱۱	۱,۱۰۴	۵۵	۸۱۲	۹۹۵	-۱۸
۶	۱۶	۱,۶۷۸	-۹۹	۷	۸۳	-۹۲
۷	۱۸۰	۷۲	۱۵۰	۰	۰	
۸	۱۵۷	۶۷	۱۳۴	۶۰	۱	۵,۹۰۰
۹	۱,۱۰۸	۲,۷۸۵	-۶۰	۲۲۹	۶۶۲	-۶۵
۱۰	۵,۰۴۴	۲۱۲	۲,۲۷۹	۱۷۳	۷۶	۱۲۸
۱۱	۸۵۶	۵۱۵	۶۶	۰	۳۰۳	-۱۰۰
۱۲	۶۳۱	۷۵۱	-۱۶	۱۴۸	۲۶۸	-۴۵
۱۳	۶۲۵	۵۳۱	۱۸	۷۹۳	۴۶۱	۷۲
۱۴	۵۵۳	۱,۶۳۹	-۶۶	۳۲۰	۵۰۷	-۳۷
۱۵	۱,۰۴۷	۳۷۶	۱۷۸	۱,۰۸۵	۷۹۲	۱۳۴
۱۶	۲۲۴	۱۴۰	۶۰	۱۱۴	۱۳۰	-۱۲
۱۷	۲۴۰	۴۸۷	-۵۱	۲۷۷	۴۵۶	-۳۹
۱۸	۲۱۹	۰		۱۲۹	۰	
۱۹	۱۹	۱۶	۱۹	۲۲	۷۰	-۶۹
۲۰	۴۰۳	۴۸۲	-۱۶	۱۸	۱۰۵	-۸۳
۲۱	۳۸			۱۳		
۲۲	۴۴	۹۳	-۵۳	۱۲۱	۱۸	۵۷۲
جمع	۱۸,۷۴۴	۱۴,۲۷۲	۳۱	۵,۲۹۷	۵,۲۷۹	۰



آمار مقایسه ای فعالیت های زیباسازی مناطق در سال های ۸۴-۸۳

واحد= عدد

منطقه	نصب نیمکت		درصدتغییر	نصب پلاک معابر		درصدتغییر	نصب متفرقه		درصدتغییر
	۸۴	۸۳		۸۴	۸۳		۸۴	۸۳	
۱	۲	۰		۱,۲۰۳	۰		۸۰۰	۰	
۲	۴۹	۰		۲۳۳	۰		۱۴,۸۷۳	۰	
۳	۲۶۱	۱۹	۱,۲۷۴	۳۰۴	۱,۶۴۷	-۸۲	۵,۶۹۱	۶۴۷	۷۸.۰
۴	۰	۲۰	-۱۰۰	۲,۵۱۸	۲,۷۳۰	-۸	۱,۴۹۰	۹,۲۷۰	-۸۴
۵	۳۱۱	۳۴	۸۱۵	۳,۶۰۵	۱,۸۰۹	۹۹	۲,۲۱۱	۴,۷۳۳	-۵۳
۶	۱۰	۰		۴۷۷	۱۸۳	۱۶۱	۰	۸,۶۱۲	-۱۰۰
۷	۰	۰		۸۲۱	۶۱۸	۳۳	۱,۰۱۸	۸۴۹	۲۰
۸	۲۹	۱۴۳	-۸۰	۷۱۱	۵۷۵	۲۴	۸۶	۷۵۳	-۸۹
۹	۱۶۶	۴۲۶	-۶۱	۱,۱۵۶	۲,۷۶۰	-۵۸	۴۶۰	۰	
۱۰	۹,۰۸۶	۱۲۴	۷,۲۲۷	۱۹,۶۰۰	۲,۹۶۴	۵۶۱	۰	۳,۳۸۸	-۱۰۰
۱۱	۰	۰		۴۳,۴۰۷	۶,۵۸۳	۵۵۹	۱,۵۷۸	۱۰,۲۴۰	-۸۵
۱۲	۴۵	۱۵۱	-۷۰	۵,۷۳۲	۵۸۵	۸۸۰	۳۷,۲۲۶	۶,۵۲۶	۴۷۰
۱۳	۱,۰۲۱	۷۹۷	۲۸	۳,۸۳۶	۱,۲۰۰	۲۲۰	۶۴۹	۳,۴۹۳	-۸۱
۱۴	۷۱۹	۳۱۰	۱۳۲	۲,۰۹۵	۱,۹۶۳	۷	۶۶۳	۱۲۸	۴۱۸
۱۵	۵۲	۲۰۰	-۷۴	۱,۲۵۲	۷۱۵	۷۵	۱۲	۵,۵۸۰	-۱۰۰
۱۶	۴۰	۳۶	۱۱	۸۴۴	۴۳۵	۹۴	۱۲۵	۱,۵۷۵	-۹۲
۱۷	۳۶۸	۴۲۳	-۱۳	۵۴۵	۲۹۴	۸۵	۳۲۸	۱,۱۶۹	-۷۲
۱۸	۳۵۴	۰		۱,۷۷۵	۰		۲۵۱	۰	
۱۹	۵۵	۷۱	-۲۳	۴۰۱	۸	۴,۹۱۳	۰	۰	
۲۰	۴۰۳	۳۴۲	۱۸	۵,۴۱۶	۱۵,۶۶۰	-۶۵	۶,۰۷۷۶	۱۰,۷۶۲	۴۶۵
۲۱	۰	۰		۱۲,۵۸۳	۰		۱,۰۰۹۰	۰	
۲۲	۰	۱۱		۷۵۷	۸۷۰	-۱۳	۱۴۳	۶,۹۹۷	-۹۸
جمع	۱۲,۹۷۱	۳,۱۰۷	۳۱۷	۱۰۹,۲۷۱	۴۱,۵۹۹	۱۶۳	۱۳۸,۴۷۰	۷۴,۷۲۲	۸۵



واحد= عدد

آمار مقایسه ای فعالیت های زیباسازی مناطق در سال های ۸۴-۸۳

منطقه	رنگ آمیزی متفرقه		درصد تغییر	نصب سطل زباله		درصدتغییر	نصب تابلوهای شهری		درصدتغییر
	۸۴	۸۳		۸۴	۸۳		۸۴	۸۳	
۱	۹,۹۱۶	۰		۴۶۱	۰		۳۸۰	۰	
۲	۶,۵۴۹	۰		۲۳۷	۰		۳۲۱	۰	
۳	۴,۹۰۷	۱۷,۵۵۹	-۷۲	۸۲۱	۲۴۲	۲۳۹	۸	۵۶	-۸۶
۴	۲,۵۲۰	۲,۵۳۲	۰	۵۳۵	۶۳۶	-۱۶	۳۰۲	۶۲۰	-۵۱
۵	۱۱,۷۲۲	۱۳,۸۹۶	-۱۶	۱,۰۹۱	۷۷۵	۵۴	۱,۱۷۳	۶۱۳	۹۱
۶	۰	۵,۲۰۶	-۱۰۰	۲۷۷	۰		۴۲	۰	
۷	۳,۱۱۴	۲۰۷	۱,۴۰۴	۴۲۹	۸۵	۴۰۵	۰	۰	
۸	۳۳,۲۱۲	۲۱,۶۳۸	۵۳	۱۸۷	۲۰۸	-۱۰	۱۱۳	۱۱۰	۳
۹	۲,۶۰۰	۰		۲۹۳	۳۱۵	-۷	۰	۰	
۱۰	۱۷,۷۰۰	۲۳,۹۹۵	-۲۶	۳,۷۴۴	۵۹۶	۵۲۸	۵,۹۳۵	۲۰۳	۲,۸۲۴
۱۱	۶,۶۳۵	۲,۸۴۰	۱۳۴	۶۶۰	۱,۰۰۳	-۳۴	۲۸	۱۱,۵۲۰	-۱۰۰
۱۲	۴۴,۴۶۰	۱,۸۷۸	۲,۲۶۷	۳۵۳	۴۷۶	-۲۶	۵۷۷	۱۱۲	۴۱۵
۱۳	۷۰۰	۳۰۰	۱۳۳	۷۲۲	۶۳۷	۱۳	۳۸۱	۶۱۶	-۳۸
۱۴	۰	۵,۲۶۲	-۱۰۰	۱,۰۹۶	۴۴۴	۱۴۷	۱۷۱	۲۶۸	-۳۶
۱۵	۵۲	۱۱,۴۳۱	-۱۰۰	۴۸۵	۵۲۲	-۷	۳۵۱	۷,۶۵۷	-۹۵
۱۶	۱,۸۹۷	۲,۹۹۴	-۳۷	۲۰۰	۲۱۰	-۵	۲	۲۵۹	-۹۹
۱۷	۰	۰		۵۰۸	۷۴۵	-۳۲	۶۵۶	۱,۶۲۶	-۶۰
۱۸	۱,۳۴۳	۰		۱,۶۷۳	۰		۲۶۹	۰	
۱۹	۵۳۴	۱,۱۷۱	-۵۴	۶۱۰	۲۰۴	۱۹۹	۱۰	۱۰	۰
۲۰	۶۳,۷۱۸	۲۰,۵۱۹	۲۱۱	۱,۰۴۷	۴۶۰	۱۲۸	۴۴۶	۱۸۷	۱۳۹
۲۱	۱۹۱,۵۱۸			۳۵۰			۶		
۲۲	۱,۵۴۳	۴,۴۰۵	-۶۵	۲۰۵	۷۶۵	-۷۳	۲۹	۱,۰۱۶۲	-۹۸
جمع	۴۰۴,۶۴۰	۱۳۵,۸۳۳	۱۹۸	۱۶,۰۸۴	۸,۳۲۳	۹۳	۱۱,۲۰۰	۲۵,۰۱۹	۵۵-



آمار مقایسه ای فعالیت های زیباسازی مناطق در سال های ۸۴-۸۳

منطقه	رنگ آمیزی جداول و گاردریلها (هزارمتر مربع)		رنگ آمیزی داخل ساختمانها (هزارمتر مربع)		رنگ آمیزی مبلمان شهری (عدد)	
	۸۴	۸۳	درصدتغییر	۸۴	۸۳	درصدتغییر
۱	۲۵۲	۰		۹	۰	
۲	۲۸۷	۰		۹	۰	
۳	۴۳۰	۲۱۱	۱۰۴	۴۹	۳۶	-۷۰
۴	۲۴۸	۳۶۳	-۳۲	۱۲	۴۰	۱۲
۵	۱۰۶۹۷	۲۱۰	۷۰۸	۲۷	۲۰	۱۹
۶	۳۱۲	۱۵۲	۱۰۵	۴	۱۴	-۷۵
۷	۶۶	۱۳۶	-۵۲	۱	۲۹	-۹۶
۸	۴۷۶	۳۴۲	۳۹	۱۲	۸	-۹۵
۹	۶۰	۲۴۷	-۷۶	۱	۱	-۷۵
۱۰	۳۰۰	۱۵۰	۱۰۰	۰	۱۵	۱۸
۱۱	۲۱۶	۱۲۱	۷۹	۶۳	۵	۸۸۷
۱۲	۴۸	۲۶۱	-۸۱	۴	۱۶	۲۳۴
۱۳	۳۱۴	۱۳۷	۱۲۹	۵۶	۱۹	-۱۳
۱۴	۲۳۴	۲۷	۷۷۱	۸۴	۱۲	-۹
۱۵	۸۱	۹۲	-۱۳	۳	۱	-۱۴
۱۶	۱۱۹	۴۶	۱۵۶	۱۳	۵	۲۸
۱۷	۲۸۰	۴۵۵	-۳۹	۵۸	۶۵	۵۲۵
۱۸	۳۰۵	۰		۱۱	۰	
۱۹	۲۳۵	۹۸	۱۴۰	۸	۱۲	-۳۲
۲۰	۳۷۵	۲۹۸	۲۶	۱۷	۱۸	-۵۲
۲۱	۳۷۰				۰	
۲۲	۷۳	۶۳،۲۶۵	-۱۰۰	۲	۳	-۵۰
جمع	۶،۷۷۸	۶۶،۶۱۱	-۹۰	۴۴۰	۳۱۸	۰
				۱۱۳،۱۳۹	۱۱۳،۱۳۹	




واحد= عدد

آمار مقایسه ای فعالیت های زیباسازی مناطق در سال های ۸۴-۸۳

منطقه	جمع آوری موانع فیزیکی			جمع آوری زوایدنماها			جمع آوری متفرقه		
	۸۳	۸۴	درصدتغییر	۸۳	۸۴	درصدتغییر	۸۳	۸۴	درصدتغییر
۱	۰	۱۳۰		۰	۳۰۵		۰	۰	
۲	۰	۴۴۹		۰	۷۷		۰	۲,۹۳۲	
۳	۱۷۰	۱۵۴	-۹	۱۵۸	۱۴۳	-۹	۳,۸۵۱	۴۹,۶۱۰	۱,۱۸۸
۴	۲,۵۶۰	۳,۸۵۰	۵۰	۲,۶۲۵	۴,۲۳۰	۶۱	۲۰,۲۰۰	۱,۶۸۰	-۹۲
۵	۵۳۲	۹۴۸	۷۸	۱۳,۰۸۱	۱,۳۹۲	-۸۹	۶۶,۳۸۹	۳,۶۲۰	-۹۵
۶	۱,۳۹۶	۱,۳۱۵	-۶	۰	۷		۳,۸۹۰	۰	-۱۰۰
۷	۱,۲۷۵	۱,۸۱۹	۴۳	۰	۰		۱,۸۳۱	۳	-۱۰۰
۸	۳۸	۶۷	۷۶	۰	۸۵		۱۴	۳۱	۱۲۱
۹	۱,۸۲۳	۸۹۷	-۵۱	۲,۷۱۹	۸۷۱	-۶۸	۳,۰۸۰	۹۲۰	-۷۰
۱۰	۱,۰۱۲۶	۵,۴۹۰	۳۸۸	۲۷۲	۷,۱۹۴	۲,۵۴۵	۸۵	۲,۱۳۱	۲,۴۰۷
۱۱	۱,۰۲۰۴	۵,۶۱۷	۳۶۷	۴۹۸	۱,۰۷۳	۱۱۵	۷۶۳	۶۵	-۹۱
۱۲	۲۷۱	۱۲۰	-۵۶	۴۰۴	۷۶۸	۹۰	۱۱۸,۷۵۹	۳۵,۳۱۴	-۷۰
۱۳	۲۳۲	۲۰۵	-۱۲	۷۹۴	۸۵۲	۷	۲۵۴	۲۰۰	-۲۱
۱۴	۶۲۸	۶۱۲	-۳	۲,۱۲۰	۱,۰۱۱	-۵۲	۱۴۳	۱۶۴	۱۵
۱۵	۷۰۷	۴,۸۷۱	۵۸۹	۶,۵۵۷	۴۲	-۹۹	۳۰۹,۴۱۵	۱۸	-۱۰۰
۱۶	۲۶۸	۱۳۷	-۴۹	۴۹۴	۴۱۴	-۱۶	۳۳	۰	-۱۰۰
۱۷	۲۵۸	۲۰۵	-۲۱	۱۲۷	۲۵۱	۹۸	۱,۰۸۸۰	۸۸۵	-۵۳
۱۸	۰	۱۱۹		۰	۳۳۹		۰	۵۷۷	
۱۹	۴۳۱	۱۶۴	-۶۲	۲۶۵	۳۶	-۸۶	۴۷۴	۷۵	-۸۴
۲۰	۲۸۸	۱۳۳	-۵۴	۸۰۴	۷۲	-۹۱	۲,۴۸۶	۹,۱۶۲	۲۶۹
۲۱		۵۹			۳۰			۸۰	
۲۲	۶۴	۳۳۴	۴۲۲	۰	۲۰		۴,۹۷۹	۰	-۱۰۰
جمع	۱۳,۰۲۷۲	۲۷,۰۶۹۵	۱۰۹	۳۰,۹۱۸	۱۹,۰۲۱۲	-۳۸	۵۳۸,۵۲۶	۱,۰۷,۰۴۶۷	-۸۰

معاونت حقوقی و شورا و مجلس

 Annual Report
Tehran Municipality



سامان فناوری اطلاعات و ارتباطات شهرداری تهران
www.tehran.ir



اداره کل حقوقی

مقایسه عملکرد اداره حقوقی در سال های ۸۴-۸۳

درصد تغییر	۸۴	۸۳	شرح
۲۸	۱،۵۷۹	۱،۲۳۳	آراء ابلاغ شده له شهرداری از سوی شعب دیوان
۲۹	۸۱۲	۶۲۹	آراء ابلاغ شده له شهرداری از سوی شعب تجدید نظر دیوان
۱۸	۳۹	۳۲	آراء ابلاغ شده له شهرداری از سوی دادگاهها
۵۰	۱۵	۱۰	آراء ابلاغ شده له شهرداری از سوی شعب تجدید نظر دادگاه
۶۹	۹۸۰	۵۸۰	آراء ابلاغ شده علیه شهرداری از سوی شعب دیوان
۶۸	۱،۰۱۵	۶۰۴	آراء ابلاغ شده علیه شهرداری از سوی شعب تجدید نظر دیوان
۲	۴۴	۴۳	آراء ابلاغ شده علیه شهرداری از سوی دادگاهها
۳۴	۱،۰۸۶	۸۱۲	آراء ابلاغ شده دستور موقت
-۲۸	۱،۰۴	۱۴۵	آراء ابلاغ شده رد دستور موقت
۵۹	۱،۰۳۵	۶۵۰	اعتراض مقدماتی نسبت به آراء صادره از سوی دیوان
-۳	۱۴۸	۱۵۲	آراء ابلاغ شده تجدید نظر دیوان ارجاع به کمیسیون همعرض
۲۶	۲،۷۸۵	۲،۲۱۲	دادخواستهای ابلاغ شده از سوی شعب دیوان
۴۹	۵۲	۳۵	دادخواستهای ابلاغ شده از سوی دادگاهها
-۴۷	۷۷	۱۴۵	حضور نماینده حقوقی در جلسات دیوان
-۱۱	۱۱۹	۱۳۳	حضور نماینده حقوقی در جلسات تجدیدنظر
-۲۰	۲۹۷	۳۷۳	حضور نماینده حقوقی در جلسات دادگاهها
۵۹	۲،۴۳۱	۱،۵۲۸	ارسال لوایح دفاعیه به شعب دیوان
۶۱	۶۶۷	۴۱۴	ارسال لوایح دفاعیه به شعب تجدید نظر
۱	۱۳۹	۱۳۷	ارسال لوایح دفاعیه به دادگاهها
۲۴۴	۶۲	۱۸	اظهار نامه‌های تخلیه املاک
-۹۴	۵	۸۲	املاک تخلیه شده
۲۵	۱۰۵	۸۴	اخطار به‌های ۲ ماهه
-۷۶	۴۷	۱۹۴	تنظیم قراردادهای شش ماهه املاک
-۴	۳۵۵	۳۶۹	پاسخ به استعلامات مناطق و سازمانها
۱۳	۱۳۶	۱۲۰	پاسخ به استعلامات شهردار و معاونین
۱۵۷	۱۸	۷	ارسال لوایح بمنظور امضاء شهردار
-۲۸	۵۰	۶۹	اجرای قرارهای صادره از سوی کمیسیونهای ماده صد
۲۰۰	۳	۱	اظهار نامه‌های ابلاغ شده به اداره کل حقوقی
-۹۰	۶	۶۱	اظهار نامه‌های صادره علیه اشخاص حقیقی و حقوقی
۲۲۳	۱،۷۳۲	۵۳۷	شرکت در جلسات مختلف
۱۰	۳۰،۴۷۱	۲۷،۸۰۸	نامه‌های وارده
۱۳	۲۵،۲۳۳	۲۲،۲۹۹	نامه‌های صادره
-۳۵	۴،۴۷۸	۶،۸۷۶	پس‌نگوئی به ارباب رجوع "تلفنی"
-۴۵	۱،۵۶۲	۲،۸۲۳	پس‌نگوئی به ارباب رجوع "حضوری"



اداره کل قوانین و مقررات

اهم فعالیت ها :

- مطالعه و بررسی اولیه برای ایجاد سیستم مکانیزه جهت دسترسی به مقررات مرتبط با شهرداری
- تهیه دستورالعمل های لازم برای انجام کارهای پژوهشی در ارتباط با جمع آوری مقررات و ارائه مقالات
- تهیه نرم افزارهای مهم موجود در ارتباط با مقررات
- گردآوری نیاز حوزه های مختلف شهرداری به جمع آوری مقررات مرتبط و ضرورت های اصلاحی و اولویت بندی آن
- تهیه، بررسی، اظهارنظر و پیگیری ناظر به بیش از سی (۳۰) عنوان لایحه، طرح، پیش نویس و غیره از طرق مختلف مانند تشکیل جلسات داخلی، شرکت در جلسات کمیسیونهای ذیربط مجلس شورای اسلامی و دستگاههای دولتی، از جمله لایحه تسری قانون حمایت قضایی از کارکنان دولت و پرسنل نیروهای مسلح، طرح اصلاح تبصره ۲ ماده ۷۱ قانون تشکیلات، وظایف و انتخابات شوراهای اسلامی کشور و انتخاب شهرداران، لایحه تعاریف محدوده و حریم شهر، روستا و شهرک و نحوه تعیین آن، لایحه تعیین حریم حفاظتی، امنیتی اماکن و تاسیسات کشور، یک طرح و یک لایحه راجع به اصلاح و الحاق دو تبصره به ماده ۱۰۰ قانون شهرداری، استفساریه در باره ماده ۹ لایحه قانونی نحوه خرید و تملک اراضی ... مصوب سال ۵۸ شورای انقلاب اسلامی، طرح استفساریه محدوده قانونی موضوع ماده یک قانون حفظ کاربری اراضی زراعی و باغها، لایحه مجوز اخذ عوارض از فعالیت های غیر ضروری سازمانها، دستگاهها و شرکتهایی که عمده فعالیت آنها در خارج تهران است، لایحه قانونی مستثنی شدن شهرداریهای کشور از شمول قانون موجر و مستاجر، لایحه دریافت وجه بابت بهره برداری از تحت الارض معابر فضایی شهری تهران، لایحه تعیین عوارض بر برخی مشاغل و اماکن خاص در محدوده و

- حریم قانونی شهر تهران، لایحه بازنگری و اصلاحیه مصوبه مجوز اخذ عوارض از تابلوهای منصوب در شهر تهران، لایحه قانون جایگزین قانون حفظ و گسترش فضای سبز در شهرها، طرح اصلاح ماده ۷۲۷ قانون مجازات اسلامی، طرح تفکیک املاک و اراضی واقع در محدوده خدماتی به وسیله شهرداریها، لایحه کسب مجوز از شورای اسلامی شهر تهران برای اعاده پلاک ثبتی ۳۴۵۴/۱ و ۳۴۵۲ موسوم به باغ میراحمدی از خانه سینما، لایحه کسب مجوز از شورای اسلامی شهر تهران برای انجام معامله با شرکت تعاونی مسکن بسیجیان جنوب تهران ناظر به پلاک ثبتی ۶ اصلی واقع در قریه عبدالله آباد شهر ری و پلاک ثبتی ۴/۴۰ بخش ۱۲ تهران، لایحه مالیات بر ارزش افزوده، لایحه پیش فروش ساختمان که وقت زیادی برای آن صرف شده و بخش قابل توجهی از توان مجموعه به آن معطوف بوده است.
- شروع چند طرح مطالعاتی برای جمع آوری، دسته بندی و نتایج مقررات راجع به عوارض مختلف، آیین نامه معاملات شهرداری تهران، آیین نامه مالی شهرداریها، آیین نامه امور خلافی، تملک املاک و اراضی مورد نیاز شهرداریها، تفکیک اراضی و املاک و مصوبات شورای اسلامی شهر تهران

ضمیمه پروژه های عمرانی

Annual Report
Tehran Municipality
شماره ۱۳۸۵





آمار پروژه های عمرانی سال ۸۴

ردیف	کد هدف	کد طرح محوری	کد پروژه	کد پروژه عام	کد برنامه	کد طرح	عنوان طرح	عنوان پروژه	اعتبار اصلاح شده (میلیون ریال)	هزینه (میلیون ریال)	کد واحد	نام واحد
۱	۶	۶/۱	۳۱۱۰۴۰۱۰۷	۳۱۱۰۴	۳۱۰۰۰	۳۱۱۰۰	طرح تهیه و تصویب طرح های جامع و هادی	طرح جامع نوسازی شهر تهران، مطالعات بافت فرسوده شهر تهران (ساماندهی میدان امام حسین (ع))	۴۷۳	۴۷۲	۷	منطقه ۷
۲	۶	۶/۱	۳۱۱۰۴۰۱۰۸	۳۱۱۰۴	۳۱۰۰۰	۳۱۱۰۰	طرح تهیه و تصویب طرح های جامع و هادی	طرح جامع نوسازی شهر تهران، بافت فرسوده (مانده تعهدات)	۳۶۸	۳۶۸	۸	منطقه ۸
۳	۶	۶/۱	۳۱۱۰۴۰۱۱۱	۳۱۱۰۴	۳۱۰۰۰	۳۱۱۰۰	طرح تهیه و تصویب طرح های جامع و هادی	طرح جامع نوسازی شهر تهران، مطالعات بافت فرسوده	۱۰۴	۱۰۲	۱۱	منطقه ۱۱
۴	۶	۶/۱	۳۱۱۰۴۰۲۱۱	۳۱۱۰۴	۳۱۰۰۰	۳۱۱۰۰	طرح تهیه و تصویب طرح های جامع و هادی	طرح جامع نوسازی شهر تهران، مجموع عمرانی انبار نفت فاز صفر (امکانسنجی)	۵۰۰	۰	۱۱	منطقه ۱۱
۵	۶	۶/۱	۳۱۱۰۱۰۱۱۷	۳۱۱۰۱	۳۱۰۰۰	۳۱۱۰۰	طرح تهیه و تصویب طرح های جامع و هادی	تهیه عکس هوایی، نقشه و تجدیدنظر در آنها، سطح منطقه (مانده تعهدات)	۶۳	۶۲	۱۷	منطقه ۱۷
۶	۶	۶/۱	۳۱۱۰۴۰۲۲۳	۳۱۱۰۴	۳۱۰۰۰	۳۱۱۰۰	طرح تهیه و تصویب طرح های جامع و هادی	طرح جامع نوسازی شهر تهران، مطالعات بافت قدیم مرکزی شهر تهران	۶۰۰	۰/۱	۲۳	حوزه معاونت فنی و عمرانی
۷	۶	۶/۱	۳۱۱۰۵۰۱۴۱	۳۱۱۰۵	۳۱۰۰۰	۳۱۱۰۰	طرح تهیه و تصویب طرح های جامع و هادی	تهیه طرح های جامع و هادی، ارتقاء کیفیت سازه های معماری	۳۰۰	۰	۴۱	اداره کل شهرسازی و معماری
۸	۶	۶/۱	۳۱۱۰۱۰۱۵۶	۳۱۱۰۱	۳۱۰۰۰	۳۱۱۰۰	طرح تهیه و تصویب طرح های جامع و هادی	تهیه عکس هوایی، نقشه و تجدیدنظر در آنها، تهیه طرح تفصیلی مناطق شهرداری تهران	۴۷،۰۰۰	۳۵،۴۰۹	۵۶	مرکز مطالعات و برنامه ریزی شهر تهران
۹	۶	۶/۱	۳۱۱۰۱۰۲۷۰	۳۱۱۰۱	۳۱۰۰۰	۳۱۱۰۰	طرح تهیه و تصویب طرح های جامع و هادی	تهیه عکس هوایی، نقشه و تجدیدنظر در آنها، تهیه وبه روز رسانی نقشه های پوششی	۴،۰۰۰	۱،۳۲۸	۷۰	حوزه معاونت هماهنگی و برنامه ریزی
۱۰	۶	۶/۱	۳۱۱۰۲۰۱۷۰	۳۱۱۰۲	۳۱۰۰۰	۳۱۱۰۰	طرح تهیه و تصویب طرح های جامع و هادی	تهیه طرح های تفصیلی و امکان سنجی، سیستم های جدید GIS	۳،۷۲۰	۲،۳۲۴	۷۰	حوزه معاونت هماهنگی و برنامه ریزی
۱۱	۶	۶/۱	۳۱۱۰۱۰۱۷۲	۳۱۱۰۱	۳۱۰۰۰	۳۱۱۰۰	طرح تهیه و تصویب طرح های جامع و هادی	تهیه عکس هوایی، نقشه و تجدیدنظر در آنها، سیستم اطلاعات جغرافیایی خدمات شهری	۴،۹۸۰	۴،۹۸۰	۷۲	حوزه معاونت خدمات شهری
۱۲	۶	۶/۲	۳۱۱۰۳۰۱۳۱	۳۱۱۰۳	۳۱۰۰۰	۳۱۱۰۰	طرح تهیه و تصویب طرح های جامع و هادی	ساماندهی مناطق شهری، ممیزی حریم شهر تهران	۱۲،۰۳۳	۱۱،۷۸۰	۳۱	اداره کل درآمد عمومی
۱۳	۶	۶/۲	۳۱۱۰۳۰۳۴۱	۳۱۱۰۳	۳۱۰۰۰	۳۱۱۰۰	طرح تهیه و تصویب طرح های جامع و هادی	ساماندهی مناطق شهری، مرحله دوم ساماندهی نمای شهری	۱،۵۰۰	۰	۴۱	اداره کل شهرسازی و معماری
۱۴	۲	۲/۱	۳۱۲۰۳۰۱۰۱	۳۱۲۰۳	۳۱۰۰۰	۳۱۲۰۰	طرح تملک اراضی و املاک	خرید املاک جهت کاربری عبور و مرور، سطح منطقه	۴،۸۷۰	۴،۸۷۰	۱	منطقه ۱
۱۵	۲	۲/۱	۳۱۲۰۳۰۲۰۱	۳۱۲۰۳	۳۱۰۰۰	۳۱۲۰۰	طرح تملک اراضی و املاک	خرید املاک جهت کاربری عبور و مرور، تقاطع بزرگراه های یادگار امام (ره) و چمران	۹،۹۵۳	۹،۹۵۳	۱	منطقه ۱
۱۶	۲	۲/۱	۳۱۲۰۳۰۱۰۲	۳۱۲۰۳	۳۱۰۰۰	۳۱۲۰۰	طرح تملک اراضی و املاک	خرید املاک جهت کاربری عبور و مرور، سطح منطقه	۲۱،۷۸۵	۲۱،۷۸۵	۲	منطقه ۲
۱۷	۲	۲/۱	۳۱۲۰۳۰۲۰۲	۳۱۲۰۳	۳۱۰۰۰	۳۱۲۰۰	طرح تملک اراضی و املاک	خرید املاک جهت کاربری عبور و مرور، بزرگراه یادگار امام (ره)	۴۷،۱۳۲	۴۷،۱۳۲	۲	منطقه ۲
۱۸	۲	۲/۱	۳۱۲۰۳۱۵۰۲	۳۱۲۰۳	۳۱۰۰۰	۳۱۲۰۰	طرح تملک اراضی و املاک	خرید املاک جهت کاربری عبور و مرور، سطح منطقه در قالب تهاجر (موضوع اصلاحیه تبصره ۱۵ بودجه مصوب سال ۱۳۸۴)	۱۶۵،۳۹۳	۱۶۵،۳۹۳	۲	منطقه ۲
۱۹	۲	۲/۱	۳۱۲۰۳۱۶۰۲	۳۱۲۰۳	۳۱۰۰۰	۳۱۲۰۰	طرح تملک اراضی و املاک	خرید املاک جهت کاربری عبور و مرور، بزرگراه یادگار امام (ره) در قالب تهاجر (موضوع اصلاحیه تبصره ۱۵ بودجه مصوب سال ۱۳۸۴)	۴،۷۶۲	۴،۷۶۲	۲	منطقه ۲



ردیف	کد هدف	کد طرح محوری	کد پروژه	کد پروژه عام	کد برنامه	کد طرح	عنوان طرح	عنوان پروژه	اعتبار اصلاح شده (میلیون ریال)	هزینه (میلیون ریال)	کد واحد	نام واحد
۲۰	۲	۲/۱	۳۱۲۰۳۰۱۰۳	۳۱۲۰۳	۳۱۰۰۰	۳۱۲۰۰	طرح تملک اراضی و املاک	خرید املاک جهت کاربری عبور و مرور، سطح منطقه	۲۰،۴۵۶	۲۰،۴۵۶	۳	منطقه ۳
۲۱	۲	۲/۱	۳۱۲۰۳۱۵۰۳	۳۱۲۰۳	۳۱۰۰۰	۳۱۲۰۰	طرح تملک اراضی و املاک	خرید املاک جهت کاربری عبور و مرور، سطح منطقه در قالب تهاتر (موضوع اصلاحیه تبصره ۵ ابودجه مصوب سال ۱۳۸۴)	۲۲،۵۸۶	۲۲،۵۸۶	۳	منطقه ۳
۲۲	۲	۲/۱	۳۱۲۰۳۰۲۰۴	۳۱۲۰۳	۳۱۰۰۰	۳۱۲۰۰	طرح تملک اراضی و املاک	خرید املاک جهت کاربری عبور و مرور، سطح منطقه	۶۳،۰۵۰	۶۳،۰۴۷	۴	منطقه ۴
۲۳	۲	۲/۱	۳۱۲۰۳۰۶۰۴	۳۱۲۰۳	۳۱۰۰۰	۳۱۲۰۰	طرح تملک اراضی و املاک	خرید املاک جهت کاربری عبور و مرور، تقاطع بزرگراه زین الدین و خیابان ۴۵ متری تهرانپارس	۲۹،۸۵۵	۲۹،۸۵۲	۴	منطقه ۴
۲۴	۲	۲/۱	۳۱۲۰۳۰۹۰۴	۳۱۲۰۳	۳۱۰۰۰	۳۱۲۰۰	طرح تملک اراضی و املاک	خرید املاک جهت کاربری عبور و مرور، تقاطع بزرگراههای امام علی (ع) و رسالت	۳۶،۵۲۱	۳۶،۵۲۱	۴	منطقه ۴
۲۵	۲	۲/۱	۳۱۲۰۳۱۱۰۴	۳۱۲۰۳	۳۱۰۰۰	۳۱۲۰۰	طرح تملک اراضی و املاک	خرید املاک جهت کاربری عبور و مرور، بزرگراه زین الدین حفاصل بزرگراههای شهید صیاد شیرازی و امام علی (ع)	۱۷،۹۸۸	۱۷،۹۸۸	۴	منطقه ۴
۲۶	۲	۲/۱	۳۱۲۰۳۱۳۰۴	۳۱۲۰۳	۳۱۰۰۰	۳۱۲۰۰	طرح تملک اراضی و املاک	خرید املاک جهت کاربری عبور و مرور، تقاطع بزرگراه زین الدین و خیابان بنی هاشم	۲۱،۰۰۰	۲۱،۰۰۰	۴	منطقه ۴
۲۷	۲	۲/۱	۳۱۲۰۳۱۴۰۴	۳۱۲۰۳	۳۱۰۰۰	۳۱۲۰۰	طرح تملک اراضی و املاک	خرید املاک جهت کاربری عبور و مرور، بزرگراه زین الدین حفاصل بزرگراههای امام علی (ع) و وفادار	۲۳،۸۵۲	۲۳،۸۵۲	۴	منطقه ۴
۲۸	۲	۲/۱	۳۱۲۰۳۱۵۰۴	۳۱۲۰۳	۳۱۰۰۰	۳۱۲۰۰	طرح تملک اراضی و املاک	خرید املاک جهت کاربری عبور و مرور، سطح منطقه در قالب تهاتر (موضوع اصلاحیه تبصره ۵ ابودجه مصوب سال ۱۳۸۴)	۳۶،۲۹۹	۳۶،۲۹۹	۴	منطقه ۴
۲۹	۲	۲/۱	۳۱۲۰۳۱۶۰۴	۳۱۲۰۳	۳۱۰۰۰	۳۱۲۰۰	طرح تملک اراضی و املاک	خرید املاک جهت کاربری عبور و مرور، شهید زین الدین از صیاد شیرازی تا امام علی (ع) در قالب تهاتر	۱۰،۴۸۵	۱۰،۴۸۵	۴	منطقه ۴
۳۰	۲	۲/۱	۳۱۲۰۳۱۷۰۴	۳۱۲۰۳	۳۱۰۰۰	۳۱۲۰۰	طرح تملک اراضی و املاک	خرید املاک جهت کاربری عبور و مرور، تقاطع شهید زین الدین و بنی هاشم در قالب تهاتر (موضوع اصلاحیه تبصره ۵ ابودجه مصوب)	۸،۲۳۲	۸،۲۳۲	۴	منطقه ۴
۳۱	۲	۲/۱	۳۱۲۰۳۰۱۰۵	۳۱۲۰۳	۳۱۰۰۰	۳۱۲۰۰	طرح تملک اراضی و املاک	خرید املاک جهت کاربری عبور و مرور، سطح منطقه	۴۵،۵۱۱	۴۵،۵۱۱	۵	منطقه ۵
۳۲	۲	۲/۱	۳۱۲۰۳۰۳۰۵	۳۱۲۰۳	۳۱۰۰۰	۳۱۲۰۰	طرح تملک اراضی و املاک	خرید املاک جهت کاربری عبور و مرور، بزرگراه همت	۲۳،۹۵۹	۲۳،۹۵۹	۵	منطقه ۵
۳۳	۲	۲/۱	۳۱۲۰۳۰۴۰۵	۳۱۲۰۳	۳۱۰۰۰	۳۱۲۰۰	طرح تملک اراضی و املاک	خرید املاک جهت کاربری عبور و مرور، بزرگراه رسالت	۵۹،۹۲۹	۵۹،۹۲۹	۵	منطقه ۵
۳۴	۲	۲/۱	۳۱۲۰۳۱۵۰۵	۳۱۲۰۳	۳۱۰۰۰	۳۱۲۰۰	طرح تملک اراضی و املاک	خرید املاک جهت کاربری عبور و مرور، سطح منطقه در قالب تهاتر (موضوع اصلاحیه تبصره ۵ ابودجه مصوب سال ۱۳۸۴)	۱۵۵،۸۲۱	۱۵۵،۸۳۱	۵	منطقه ۵
۳۵	۲	۲/۱	۳۱۲۰۳۱۶۰۵	۳۱۲۰۳	۳۱۰۰۰	۳۱۲۰۰	طرح تملک اراضی و املاک	خرید املاک جهت کاربری عبور و مرور، همت در قالب تهاتر (موضوع اصلاحیه تبصره ۵ ابودجه مصوب سال ۱۳۸۴)	۵۳،۵۷۳	۵۳،۵۷۱	۵	منطقه ۵
۳۶	۲	۲/۱	۳۱۲۰۳۱۷۰۵	۳۱۲۰۳	۳۱۰۰۰	۳۱۲۰۰	طرح تملک اراضی و املاک	خرید املاک جهت کاربری عبور و مرور، رسالت در قالب تهاتر (موضوع اصلاحیه تبصره ۵ ابودجه مصوب سال ۱۳۸۴)	۸،۵۰۱	۸،۵۰۱	۵	منطقه ۵
۳۷	۲	۲/۱	۳۱۲۰۳۰۱۰۶	۳۱۲۰۳	۳۱۰۰۰	۳۱۲۰۰	طرح تملک اراضی و املاک	خرید املاک جهت کاربری عبور و مرور، تقاطع بزرگراههای کردستان و رسالت	۲۶،۶۳۷	۲۶،۶۳۷	۶	منطقه ۶
۳۸	۲	۲/۱	۳۱۲۰۳۰۳۰۶	۳۱۲۰۳	۳۱۰۰۰	۳۱۲۰۰	طرح تملک اراضی و املاک	خرید املاک جهت کاربری عبور و مرور، سطح منطقه	۹،۲۳۹	۹،۲۳۹	۶	منطقه ۶
۳۹	۲	۲/۱	۳۱۲۰۳۰۹۰۶	۳۱۲۰۳	۳۱۰۰۰	۳۱۲۰۰	طرح تملک اراضی و املاک	خرید املاک جهت کاربری عبور و مرور، سطح منطقه (مانده تعهدات)	۱۳،۰۴۵	۱۳،۰۴۵	۶	منطقه ۶



ردیف	کد هدف	کد طرح محوری	کد پروژه	کد پروژه عام	کد برنامه	کد طرح	عنوان طرح	عنوان پروژه	اعتبار اصلاح شده (میلیون ریال)	هزینه (میلیون ریال)	کد واحد	نام واحد
۴۰	۲	۲/۱	۳۱۲۰۳۱۰۰۶	۳۱۲۰۳	۳۱۰۰۰	۳۱۲۰۰	طرح تملک اراضی و املاک	خرید املاک جهت کاربری عبور و مرور، تقاطع بزرگراههای کردستان و رسالت (مانده تعهدات)	۷,۳۹۹	۷,۳۹۹	۶	منطقه ۶
۴۱	۲	۲/۱	۳۱۲۰۳۱۵۰۶	۳۱۲۰۳	۳۱۰۰۰	۳۱۲۰۰	طرح تملک اراضی و املاک	خرید املاک جهت کاربری عبور و مرور، سطح منطقه در قالب بهتر (موضوع اصلاحیه تبصره ۵ ابودجه مصوب سال ۱۳۸۴)	۸۱۵	۸۱۵	۶	منطقه ۶
۴۲	۲	۲/۱	۳۱۲۰۳۰۱۰۷	۳۱۲۰۳	۳۱۰۰۰	۳۱۲۰۰	طرح تملک اراضی و املاک	خرید املاک جهت کاربری عبور و مرور، سطح منطقه	۲۱,۳۳۱	۲۱,۳۳۱	۷	منطقه ۷
۴۳	۲	۲/۱	۳۱۲۰۳۰۲۰۷	۳۱۲۰۳	۳۱۰۰۰	۳۱۲۰۰	طرح تملک اراضی و املاک	خرید املاک جهت کاربری عبور و مرور، بزرگراه شهید صیاد شیرازی	۶۱,۲۰۱	۶۱,۲۰۱	۷	منطقه ۷
۴۴	۲	۲/۱	۳۱۲۰۳۰۶۰۷	۳۱۲۰۳	۳۱۰۰۰	۳۱۲۰۰	طرح تملک اراضی و املاک	خرید املاک جهت کاربری عبور و مرور، بزرگراه امام علی (ع)	۱۴,۳۳۶	۱۴,۳۳۶	۷	منطقه ۷
۴۵	۲	۲/۱	۳۱۲۰۳۰۷۰۷	۳۱۲۰۳	۳۱۰۰۰	۳۱۲۰۰	طرح تملک اراضی و املاک	خرید املاک جهت کاربری عبور و مرور، بزرگراه دماوند	۸۳۲	۸۳۲	۷	منطقه ۷
۴۶	۲	۲/۱	۳۱۲۰۳۰۹۰۷	۳۱۲۰۳	۳۱۰۰۰	۳۱۲۰۰	طرح تملک اراضی و املاک	خرید املاک جهت کاربری عبور و مرور، سطح منطقه (مانده تعهدات)	۷,۸۱۷	۷,۸۱۷	۷	منطقه ۷
۴۷	۲	۲/۱	۳۱۲۰۳۱۵۰۷	۳۱۲۰۳	۳۱۰۰۰	۳۱۲۰۰	طرح تملک اراضی و املاک	خرید املاک جهت کاربری عبور و مرور، سطح منطقه در قالب بهتر (موضوع اصلاحیه تبصره ۵ ابودجه مصوب سال ۱۳۸۴)	۲۳,۱۱۱	۲۳,۱۱۱	۷	منطقه ۷
۴۸	۲	۲/۱	۳۱۲۰۳۱۶۰۷	۳۱۲۰۳	۳۱۰۰۰	۳۱۲۰۰	طرح تملک اراضی و املاک	خرید املاک جهت کاربری عبور و مرور، بزرگراه نیاوران در قالب بهتر (موضوع اصلاحیه تبصره ۵ ابودجه مصوب سال ۱۳۸۴)	۶,۴۶۷	۶,۴۶۷	۷	منطقه ۷
۴۹	۲	۲/۱	۳۱۲۰۳۱۷۰۷	۳۱۲۰۳	۳۱۰۰۰	۳۱۲۰۰	طرح تملک اراضی و املاک	خرید املاک جهت کاربری عبور و مرور، بزرگراه شرق در قالب بهتر (موضوع اصلاحیه تبصره ۵ ابودجه مصوب سال ۱۳۸۴)	۱,۶۶۱	۱,۶۶۱	۷	منطقه ۷
۵۰	۲	۲/۱	۳۱۲۰۳۰۲۰۸	۳۱۲۰۳	۳۱۰۰۰	۳۱۲۰۰	طرح تملک اراضی و املاک	خرید املاک جهت کاربری عبور و مرور، سطح منطقه	۲,۲۵۶	۲,۲۵۶	۸	منطقه ۸
۵۱	۲	۲/۱	۳۱۲۰۳۰۳۰۸	۳۱۲۰۳	۳۱۰۰۰	۳۱۲۰۰	طرح تملک اراضی و املاک	خرید املاک جهت کاربری عبور و مرور، بزرگراه امام علی (ع) حدفاصل رسالت تا مسیل باختر	۷۳,۱۲۰	۷۳,۱۲۰	۸	منطقه ۸
۵۲	۲	۲/۱	۳۱۲۰۳۰۵۰۸	۳۱۲۰۳	۳۱۰۰۰	۳۱۲۰۰	طرح تملک اراضی و املاک	خرید املاک جهت کاربری عبور و مرور، طرح تعریض خیابان دماوند	۹۰	۹۰	۸	منطقه ۸
۵۳	۲	۲/۱	۳۱۲۰۳۱۵۰۸	۳۱۲۰۳	۳۱۰۰۰	۳۱۲۰۰	طرح تملک اراضی و املاک	خرید املاک جهت کاربری عبور و مرور، سطح منطقه در قالب بهتر (موضوع اصلاحیه تبصره ۵ ابودجه مصوب سال ۱۳۸۴)	۶,۱۳۳	۶,۱۳۳	۸	منطقه ۸
۵۴	۲	۲/۱	۳۱۲۰۳۱۶۰۸	۳۱۲۰۳	۳۱۰۰۰	۳۱۲۰۰	طرح تملک اراضی و املاک	خرید املاک جهت کاربری عبور و مرور، بزرگراه امام علی (ع) در قالب بهتر (موضوع اصلاحیه تبصره ۵ ابودجه مصوب سال ۱۳۸۴)	۶۳۸	۶۳۸	۸	منطقه ۸
۵۵	۲	۲/۱	۳۱۲۰۳۱۷۰۸	۳۱۲۰۳	۳۱۰۰۰	۳۱۲۰۰	طرح تملک اراضی و املاک	خرید املاک جهت کاربری عبور و مرور، مسیل باختر در قالب بهتر (موضوع اصلاحیه تبصره ۵ ابودجه مصوب سال ۱۳۸۴)	۱,۲۱۴	۱,۲۱۴	۸	منطقه ۸
۵۶	۲	۲/۱	۳۱۲۰۳۱۸۰۸	۳۱۲۰۳	۳۱۰۰۰	۳۱۲۰۰	طرح تملک اراضی و املاک	خرید املاک جهت کاربری عبور و مرور، خیابان دماوند در قالب بهتر (موضوع اصلاحیه تبصره ۵ ابودجه مصوب سال ۱۳۸۴)	۵۷۲	۵۷۲	۸	منطقه ۸
۵۷	۲	۲/۱	۳۱۲۰۳۰۱۰۹	۳۱۲۰۳	۳۱۰۰۰	۳۱۲۰۰	طرح تملک اراضی و املاک	خرید املاک جهت کاربری عبور و مرور، بزرگراه یادگار امام (ره)	۱۳,۱۴۶	۱۳,۱۴۶	۹	منطقه ۹
۵۸	۲	۲/۱	۳۱۲۰۳۰۲۰۹	۳۱۲۰۳	۳۱۰۰۰	۳۱۲۰۰	طرح تملک اراضی و املاک	خرید املاک جهت کاربری عبور و مرور، سطح منطقه	۷,۰۳۶	۷,۰۳۶	۹	منطقه ۹
۵۹	۲	۲/۱	۳۱۲۰۳۱۵۰۹	۳۱۲۰۳	۳۱۰۰۰	۳۱۲۰۰	طرح تملک اراضی و املاک	خرید املاک جهت کاربری عبور و مرور، سطح منطقه در قالب بهتر (موضوع اصلاحیه تبصره ۵ ابودجه مصوب سال ۱۳۸۴)	۵,۵۳۰	۵,۵۳۰	۹	منطقه ۹



ردیف	کد هدف	کد طرح محوری	کد پروژه	کد پروژه عام	کد برنامه	کد طرح	عنوان طرح	عنوان پروژه	اعتبار اصلاح شده (میلیون ریال)	هزینه (میلیون ریال)	کد واحد	نام واحد
۶۰	۲	۲/۱	۳۱۲۰۳۰۱۱۰	۳۱۲۰۳	۳۱۰۰۰	۳۱۲۰۰	طرح تملک اراضی و املاک	خرید املاک جهت کاربری عبور و مرور، بزرگراه یادگار امام (ره)	۴۱,۱۶۱	۴۱,۱۶۱	۱۰	منطقه ۱۰
۶۱	۲	۲/۱	۳۱۲۰۳۰۲۱۰	۳۱۲۰۳	۳۱۰۰۰	۳۱۲۰۰	طرح تملک اراضی و املاک	خرید املاک جهت کاربری عبور و مرور، سطح منطقه	۷,۰۹۱	۷,۰۹۱	۱۰	منطقه ۱۰
۶۲	۲	۲/۱	۳۱۲۰۳۰۳۱۰	۳۱۲۰۳	۳۱۰۰۰	۳۱۲۰۰	طرح تملک اراضی و املاک	خرید املاک جهت کاربری عبور و مرور، تعریض خیابان امام خمینی (ره)	۵,۷۷۰	۵,۷۷۰	۱۰	منطقه ۱۰
۶۳	۲	۲/۱	۳۱۲۰۳۰۹۱۰	۳۱۲۰۳	۳۱۰۰۰	۳۱۲۰۰	طرح تملک اراضی و املاک	خرید املاک جهت کاربری عبور و مرور، سطح منطقه (مانده تعهدات)	۸,۰۲۶	۸,۰۲۶	۱۰	منطقه ۱۰
۶۴	۲	۲/۱	۳۱۲۰۳۱۰۱۰	۳۱۲۰۳	۳۱۰۰۰	۳۱۲۰۰	طرح تملک اراضی و املاک	خرید املاک جهت کاربری عبور و مرور، بزرگراه یادگار امام (ره) (مانده تعهدات)	۵۱	۵۱	۱۰	منطقه ۱۰
۶۵	۲	۲/۱	۳۱۲۰۳۱۵۱۰	۳۱۲۰۳	۳۱۰۰۰	۳۱۲۰۰	طرح تملک اراضی و املاک	خرید املاک جهت کاربری عبور و مرور، سطح منطقه در قالب بهتر (موضوع اصلاحیه تبصره ۵ ابودجه مصوب سال ۱۳۸۴)	۵,۱۸۱	۵,۱۸۱	۱۰	منطقه ۱۰
۶۶	۲	۲/۱	۳۱۲۰۳۱۶۱۰	۳۱۲۰۳	۳۱۰۰۰	۳۱۲۰۰	طرح تملک اراضی و املاک	خرید املاک جهت کاربری عبور و مرور، یادگار امام (ره) در قالب بهتر (موضوع اصلاحیه تبصره ۵ ابودجه مصوب سال ۱۳۸۴)	۳۰۴	۳۰۴	۱۰	منطقه ۱۰
۶۷	۲	۲/۱	۳۱۲۰۳۱۷۱۰	۳۱۲۰۳	۳۱۰۰۰	۳۱۲۰۰	طرح تملک اراضی و املاک	خرید املاک جهت کاربری عبور و مرور، بزرگراه انوار بدر قالب بهتر (موضوع اصلاحیه تبصره ۵ ابودجه مصوب سال ۱۳۸۴)	۹۱۶	۹۱۶	۱۰	منطقه ۱۰
۶۸	۲	۲/۱	۳۱۲۰۳۰۱۱۱	۳۱۲۰۳	۳۱۰۰۰	۳۱۲۰۰	طرح تملک اراضی و املاک	خرید املاک جهت کاربری عبور و مرور، بزرگراه یادگار امام (ره)	۱۳,۷۶۱	۱۳,۷۶۱	۱۱	منطقه ۱۱
۶۹	۲	۲/۱	۳۱۲۰۳۰۳۱۱	۳۱۲۰۳	۳۱۰۰۰	۳۱۲۰۰	طرح تملک اراضی و املاک	خرید املاک جهت کاربری عبور و مرور، سطح منطقه	۴,۸۶۲	۴,۸۶۲	۱۱	منطقه ۱۱
۷۰	۲	۲/۱	۳۱۲۰۳۰۶۱۱	۳۱۲۰۳	۳۱۰۰۰	۳۱۲۰۰	طرح تملک اراضی و املاک	خرید املاک جهت کاربری عبور و مرور، تعریض خیابان امام خمینی (ره)	۵,۹۱۳	۵,۹۱۳	۱۱	منطقه ۱۱
۷۱	۲	۲/۱	۳۱۲۰۳۰۹۱۱	۳۱۲۰۳	۳۱۰۰۰	۳۱۲۰۰	طرح تملک اراضی و املاک	خرید املاک جهت کاربری عبور و مرور، سطح منطقه (مانده تعهدات)	۱,۰۰۰	۱,۰۰۰	۱۱	منطقه ۱۱
۷۲	۲	۲/۱	۳۱۲۰۳۱۰۱۱	۳۱۲۰۳	۳۱۰۰۰	۳۱۲۰۰	طرح تملک اراضی و املاک	خرید املاک جهت کاربری عبور و مرور، بزرگراه یادگار امام (ره) (مانده تعهدات)	۲۳,۳۷۰	۲۳,۳۷۰	۱۱	منطقه ۱۱
۷۳	۲	۲/۱	۳۱۲۰۳۱۱۱۱	۳۱۲۰۳	۳۱۰۰۰	۳۱۲۰۰	طرح تملک اراضی و املاک	خرید املاک جهت کاربری عبور و مرور، ساماندهی میدان راه آهن (مانده تعهدات)	۱۰۴	۱۰۴	۱۱	منطقه ۱۱
۷۴	۲	۲/۱	۳۱۲۰۳۱۲۱۱	۳۱۲۰۳	۳۱۰۰۰	۳۱۲۰۰	طرح تملک اراضی و املاک	خرید املاک جهت کاربری عبور و مرور، تعریض خیابان امام خمینی (ره) (مانده تعهدات)	۱,۷۰۰	۱,۷۰۰	۱۱	منطقه ۱۱
۷۵	۲	۲/۱	۳۱۲۰۳۱۶۱۱	۳۱۲۰۳	۳۱۰۰۰	۳۱۲۰۰	طرح تملک اراضی و املاک	خرید املاک جهت کاربری عبور و مرور، یادگار امام (ره) در قالب بهتر (موضوع اصلاحیه تبصره ۵ ابودجه مصوب سال ۱۳۸۴)	۶۷۹	۶۷۹	۱۱	منطقه ۱۱
۷۶	۲	۲/۱	۳۱۲۰۳۱۷۱۱	۳۱۲۰۳	۳۱۰۰۰	۳۱۲۰۰	طرح تملک اراضی و املاک	خرید املاک جهت کاربری عبور و مرور، بزرگراه انوار بدر قالب بهتر (موضوع اصلاحیه تبصره ۵ ابودجه مصوب سال ۱۳۸۴)	۱۰۵	۱۰۵	۱۱	منطقه ۱۱
۷۷	۲	۲/۱	۳۱۲۰۳۱۸۱۱	۳۱۲۰۳	۳۱۰۰۰	۳۱۲۰۰	طرح تملک اراضی و املاک	خرید املاک جهت کاربری عبور و مرور، تعریض خیابان امام خمینی (ره) در قالب بهتر (موضوع اصلاحیه تبصره ۵ ابودجه مصوب سال ۱۳۸۴)	۳۸۰	۳۸۰	۱۱	منطقه ۱۱
۷۸	۲	۲/۱	۳۱۲۰۳۰۱۱۲	۳۱۲۰۳	۳۱۰۰۰	۳۱۲۰۰	طرح تملک اراضی و املاک	خرید املاک جهت کاربری عبور و مرور، سطح منطقه	۶,۱۲۲	۶,۱۲۲	۱۲	منطقه ۱۲
۷۹	۲	۲/۱	۳۱۲۰۳۱۵۱۲	۳۱۲۰۳	۳۱۰۰۰	۳۱۲۰۰	طرح تملک اراضی و املاک	خرید املاک جهت کاربری عبور و مرور، سطح منطقه در قالب بهتر (موضوع اصلاحیه تبصره ۵ ابودجه مصوب سال ۱۳۸۴)	۹,۵۳۱	۹,۵۳۱	۱۲	منطقه ۱۲



ردیف	کد هدف	کد طرح محوری	کد پروژه	کد پروژه عام	کد برنامه	کد طرح	عنوان طرح	عنوان پروژه	اعتبار اصلاح شده (میلیون ریال)	هزینه (میلیون ریال)	کد واحد	نام واحد
۸۰	۲	۲/۱	۳۱۲۰۳۰۲۱۳	۳۱۲۰۳	۳۱۰۰۰	۳۱۲۰۰	طرح تملک اراضی و املاک	خرید املاک جهت کاربری عبور و مرور، مجموعه پلهای میدان کلاهدوز	۸,۹۷۵	۸,۹۷۵	۱۳	منطقه ۱۳
۸۱	۲	۲/۱	۳۱۲۰۳۰۲۱۳	۳۱۲۰۳	۳۱۰۰۰	۳۱۲۰۰	طرح تملک اراضی و املاک	خرید املاک جهت کاربری عبور و مرور، بزرگراه امام علی (ع) از خیابان پیروزی تا دماوند	۲۱,۴۷۲	۲۱,۴۷۲	۱۳	منطقه ۱۳
۸۲	۲	۲/۱	۳۱۲۰۳۰۴۱۳	۳۱۲۰۳	۳۱۰۰۰	۳۱۲۰۰	طرح تملک اراضی و املاک	خرید املاک جهت کاربری عبور و مرور، مجموعه پلهای سه راه آزمایش	۵,۳۰۸	۵,۳۰۸	۱۳	منطقه ۱۳
۸۳	۲	۲/۱	۳۱۲۰۳۰۵۱۳	۳۱۲۰۳	۳۱۰۰۰	۳۱۲۰۰	طرح تملک اراضی و املاک	خرید املاک جهت کاربری عبور و مرور، سطح منطقه	۵,۰۰۰	۵,۰۰۰	۱۳	منطقه ۱۳
۸۴	۲	۲/۱	۳۱۲۰۳۰۹۱۳	۳۱۲۰۳	۳۱۰۰۰	۳۱۲۰۰	طرح تملک اراضی و املاک	خرید املاک جهت کاربری عبور و مرور، سطح منطقه (مانده تعدیلات)	۱,۶۷۲	۱,۶۷۲	۱۳	منطقه ۱۳
۸۵	۲	۲/۱	۳۱۲۰۳۱۵۱۳	۳۱۲۰۳	۳۱۰۰۰	۳۱۲۰۰	طرح تملک اراضی و املاک	خرید املاک جهت کاربری عبور و مرور، سطح منطقه در قالب تهاتر (موضوع اصلاحیه تبصره ۵ ابودجه مصوب سال ۱۳۸۴)	۱,۰۴۹	۱,۰۴۹	۱۳	منطقه ۱۳
۸۶	۲	۲/۱	۳۱۲۰۳۱۶۱۳	۳۱۲۰۳	۳۱۰۰۰	۳۱۲۰۰	طرح تملک اراضی و املاک	خرید املاک جهت کاربری عبور و مرور، بزرگراه شرقی در قالب تهاتر (موضوع اصلاحیه تبصره ۵ ابودجه مصوب سال ۱۳۸۴)	۴۳۸	۴۳۸	۱۳	منطقه ۱۳
۸۷	۲	۲/۱	۳۱۲۰۳۱۷۱۳	۳۱۲۰۳	۳۱۰۰۰	۳۱۲۰۰	طرح تملک اراضی و املاک	خرید املاک جهت کاربری عبور و مرور، خیابان دماوند در قالب تهاتر (موضوع اصلاحیه تبصره ۵ ابودجه مصوب سال ۱۳۸۴)	۱۱,۰۱۲	۱۱,۰۱۲	۱۳	منطقه ۱۳
۸۸	۲	۲/۱	۳۱۲۰۳۱۸۱۳	۳۱۲۰۳	۳۱۰۰۰	۳۱۲۰۰	طرح تملک اراضی و املاک	خرید املاک جهت کاربری عبور و مرور، خیابان خاقانی در قالب تهاتر (موضوع اصلاحیه تبصره ۵ ابودجه مصوب سال ۱۳۸۴)	۲,۳۱۱	۲,۳۱۱	۱۳	منطقه ۱۳
۸۹	۲	۲/۱	۳۱۲۰۳۱۹۱۳	۳۱۲۰۳	۳۱۰۰۰	۳۱۲۰۰	طرح تملک اراضی و املاک	خرید املاک جهت کاربری عبور و مرور، خیابان پیروزی در قالب تهاتر (موضوع اصلاحیه تبصره ۵ ابودجه مصوب سال ۱۳۸۴)	۱,۹۷۷	۱,۹۷۷	۱۳	منطقه ۱۳
۹۰	۲	۲/۱	۳۱۲۰۳۰۵۱۴	۳۱۲۰۳	۳۱۰۰۰	۳۱۲۰۰	طرح تملک اراضی و املاک	خرید املاک جهت کاربری عبور و مرور، سطح منطقه	۱۰,۴۹۰	۸,۸۵۹	۱۴	منطقه ۱۴
۹۱	۲	۲/۱	۳۱۲۰۳۰۷۱۴	۳۱۲۰۳	۳۱۰۰۰	۳۱۲۰۰	طرح تملک اراضی و املاک	خرید املاک جهت کاربری عبور و مرور، بزرگراه امام علی (ع)	۳۰,۰۰۰	۲۹,۷۵۶	۱۴	منطقه ۱۴
۹۲	۲	۲/۱	۳۱۲۰۳۱۵۱۴	۳۱۲۰۳	۳۱۰۰۰	۳۱۲۰۰	طرح تملک اراضی و املاک	خرید املاک جهت کاربری عبور و مرور، سطح منطقه در قالب تهاتر (موضوع اصلاحیه تبصره ۵ ابودجه مصوب سال ۱۳۸۴)	۲۰,۶۳۲	۲۰,۶۳۲	۱۴	منطقه ۱۴
۹۳	۲	۲/۱	۳۱۲۰۳۱۶۱۴	۳۱۲۰۳	۳۱۰۰۰	۳۱۲۰۰	طرح تملک اراضی و املاک	خرید املاک جهت کاربری عبور و مرور، ۳۵ متری کرمان در قالب تهاتر (موضوع اصلاحیه تبصره ۵ ابودجه مصوب سال ۱۳۸۴)	۳۲,۶۹۱	۳۲,۶۹۱	۱۴	منطقه ۱۴
۹۴	۲	۲/۱	۳۱۲۰۳۰۵۱۵	۳۱۲۰۳	۳۱۰۰۰	۳۱۲۰۰	طرح تملک اراضی و املاک	خرید املاک جهت کاربری عبور و مرور، سطح منطقه	۵,۰۰۰	۵,۰۰۰	۱۵	منطقه ۱۵
۹۵	۲	۲/۱	۳۱۲۰۳۰۷۱۵	۳۱۲۰۳	۳۱۰۰۰	۳۱۲۰۰	طرح تملک اراضی و املاک	خرید املاک جهت کاربری عبور و مرور، تقاطع بزرگراه آزادگان و شهرزاد	۲۰,۰۰۰	۲۰,۰۰۰	۱۵	منطقه ۱۵
۹۶	۲	۲/۱	۳۱۲۰۳۱۵۱۵	۳۱۲۰۳	۳۱۰۰۰	۳۱۲۰۰	طرح تملک اراضی و املاک	خرید املاک جهت کاربری عبور و مرور، سطح منطقه در قالب تهاتر (موضوع اصلاحیه تبصره ۵ ابودجه مصوب سال ۱۳۸۴)	۶,۳۵۱	۶,۳۵۱	۱۵	منطقه ۱۵
۹۷	۲	۲/۱	۳۱۲۰۳۱۶۱۵	۳۱۲۰۳	۳۱۰۰۰	۳۱۲۰۰	طرح تملک اراضی و املاک	خرید املاک جهت کاربری عبور و مرور، بزرگراه امام رضا (ع) در قالب تهاتر (موضوع اصلاحیه تبصره ۵ ابودجه مصوب سال ۱۳۸۴)	۴,۶۴۹	۴,۶۴۹	۱۵	منطقه ۱۵
۹۸	۲	۲/۱	۳۱۲۰۳۰۱۱۶	۳۱۲۰۳	۳۱۰۰۰	۳۱۲۰۰	طرح تملک اراضی و املاک	خرید املاک جهت کاربری عبور و مرور، سطح منطقه	۱۶,۹۷۵	۱۶,۹۷۵	۱۶	منطقه ۱۶
۹۹	۲	۲/۱	۳۱۲۰۳۰۳۱۶	۳۱۲۰۳	۳۱۰۰۰	۳۱۲۰۰	طرح تملک اراضی و املاک	خرید املاک جهت کاربری عبور و مرور، تقاطع بزرگراه آزادگان و شهید رجایی	۱۶,۸۳۹	۱۶,۸۳۹	۱۶	منطقه ۱۶



ردیف	کد هدف	کد طرح محوری	کد پروژه	کد پروژه عام	کد برنامه	کد طرح	عنوان طرح	عنوان پروژه	اعتبار اصلاح شده (میلیون ریال)	هزینه (میلیون ریال)	کد واحد	نام واحد
۱۰۰	۲	۲/۱	۳۱۲۰۳۰۴۱۶	۳۱۲۰۳	۳۱۰۰۰	۳۱۲۰۰	طرح تملک اراضی و املاک	خرید املاک جهت کاربری عبور و مرور، تقاطع بزرگراه آزادگان و خیابان قدانیان اسلام	۳،۴۹۰	۳،۴۹۰	۱۶	منطقه ۱۶
۱۰۱	۲	۲/۱	۳۱۲۰۳۰۱۱۷	۳۱۲۰۳	۳۱۰۰۰	۳۱۲۰۰	طرح تملک اراضی و املاک	خرید املاک جهت کاربری عبور و مرور، سطح منطقه	۴،۵۴۴	۳،۷۶۶	۱۷	منطقه ۱۷
۱۰۲	۲	۲/۱	۳۱۲۰۳۰۲۱۷	۳۱۲۰۳	۳۱۰۰۰	۳۱۲۰۰	طرح تملک اراضی و املاک	خرید املاک جهت کاربری عبور و مرور، محرم خط آهن تهران - تبریز و تهران - اهواز	۱۹،۶۴۷	۱۹،۶۴۷	۱۷	منطقه ۱۷
۱۰۳	۲	۲/۱	۳۱۲۰۳۰۴۱۷	۳۱۲۰۳	۳۱۰۰۰	۳۱۲۰۰	طرح تملک اراضی و املاک	خرید املاک جهت کاربری عبور و مرور، بزرگراه یادگار امام (ره)	۲،۲۵۳	۲،۲۵۳	۱۷	منطقه ۱۷
۱۰۴	۲	۲/۱	۳۱۲۰۳۰۵۱۷	۳۱۲۰۳	۳۱۰۰۰	۳۱۲۰۰	طرح تملک اراضی و املاک	خرید املاک جهت کاربری عبور و مرور، تقاطع بزرگراههای آیت الله سعیدی و نور (سر انعمت آباد)	۱۱،۶۴۹	۱۱،۱۶۶	۱۷	منطقه ۱۷
۱۰۵	۲	۲/۱	۳۱۲۰۳۱۵۱۷	۳۱۲۰۳	۳۱۰۰۰	۳۱۲۰۰	طرح تملک اراضی و املاک	خرید املاک جهت کاربری عبور و مرور، سطح منطقه در قالب تهاتر (موضوع اصلاحیه تبصره ۵ ابودجه مصوب سال ۱۳۸۴)	۲۰،۷۴۸	۲۰،۷۴۸	۱۷	منطقه ۱۷
۱۰۶	۲	۲/۱	۳۱۲۰۳۱۶۱۷	۳۱۲۰۳	۳۱۰۰۰	۳۱۲۰۰	طرح تملک اراضی و املاک	خرید املاک جهت کاربری عبور و مرور، سرانعمت آباد در قالب تهاتر (موضوع اصلاحیه تبصره ۵ ابودجه مصوب سال ۱۳۸۴)	۱،۶۱۳	۱،۶۱۳	۱۷	منطقه ۱۷
۱۰۷	۲	۲/۱	۳۱۲۰۳۱۷۱۷	۳۱۲۰۳	۳۱۰۰۰	۳۱۲۰۰	طرح تملک اراضی و املاک	خرید املاک جهت کاربری عبور و مرور، یادگار امام (ره) در قالب تهاتر (موضوع اصلاحیه تبصره ۵ ابودجه مصوب سال ۱۳۸۴)	۷۸۰	۷۸۰	۱۷	منطقه ۱۷
۱۰۸	۲	۲/۱	۳۱۲۰۳۱۸۱۷	۳۱۲۰۳	۳۱۰۰۰	۳۱۲۰۰	طرح تملک اراضی و املاک	خرید املاک جهت کاربری عبور و مرور، بزرگراه انوار بدر در قالب تهاتر (موضوع اصلاحیه تبصره ۵ ابودجه مصوب سال ۱۳۸۴)	۱،۱۸۰	۱،۱۸۰	۱۷	منطقه ۱۷
۱۰۹	۲	۲/۱	۳۱۲۰۳۰۲۱۸	۳۱۲۰۳	۳۱۰۰۰	۳۱۲۰۰	طرح تملک اراضی و املاک	خرید املاک جهت کاربری عبور و مرور، سطح منطقه	۱۴،۴۳۴	۹،۸۴۷	۱۸	منطقه ۱۸
۱۱۰	۲	۲/۱	۳۱۲۰۳۰۳۱۸	۳۱۲۰۳	۳۱۰۰۰	۳۱۲۰۰	طرح تملک اراضی و املاک	خرید املاک جهت کاربری عبور و مرور، تقاطع بزرگراههای آیت الله سعیدی و نور (سه راه نعمت آباد)	۹،۹۸۳	۸،۲۴۲	۱۸	منطقه ۱۸
۱۱۱	۲	۲/۱	۳۱۲۰۳۱۵۱۸	۳۱۲۰۳	۳۱۰۰۰	۳۱۲۰۰	طرح تملک اراضی و املاک	خرید املاک جهت کاربری عبور و مرور، سطح منطقه در قالب تهاتر (موضوع اصلاحیه تبصره ۵ ابودجه مصوب سال ۱۳۸۴)	۲۵،۹۵۹	۲۵،۹۵۹	۱۸	منطقه ۱۸
۱۱۲	۲	۲/۱	۳۱۲۰۳۰۱۱۹	۳۱۲۰۳	۳۱۰۰۰	۳۱۲۰۰	طرح تملک اراضی و املاک	خرید املاک جهت کاربری عبور و مرور، بزرگراه نور	۲۷،۹۲۰	۲۷،۹۲۰	۱۹	منطقه ۱۹
۱۱۳	۲	۲/۱	۳۱۲۰۳۰۳۱۹	۳۱۲۰۳	۳۱۰۰۰	۳۱۲۰۰	طرح تملک اراضی و املاک	خرید املاک جهت کاربری عبور و مرور، سطح منطقه	۶،۰۰۰	۶،۰۰۰	۱۹	منطقه ۱۹
۱۱۴	۲	۲/۱	۳۱۲۰۳۰۹۱۹	۳۱۲۰۳	۳۱۰۰۰	۳۱۲۰۰	طرح تملک اراضی و املاک	خرید املاک جهت کاربری عبور و مرور، سطح منطقه (مانده تعهدات)	۳،۴۶۶	۳،۴۶۶	۱۹	منطقه ۱۹
۱۱۵	۲	۲/۱	۳۱۲۰۳۱۰۱۹	۳۱۲۰۳	۳۱۰۰۰	۳۱۲۰۰	طرح تملک اراضی و املاک	خرید املاک جهت کاربری عبور و مرور، بزرگراه نور (مانده تعهدات)	۲،۰۸۲	۲،۰۸۲	۱۹	منطقه ۱۹
۱۱۶	۲	۲/۱	۳۱۲۰۳۰۱۲۰	۳۱۲۰۳	۳۱۰۰۰	۳۱۲۰۰	طرح تملک اراضی و املاک	خرید املاک جهت کاربری عبور و مرور، تقاطع بزرگراه آزادگان و شهید رجایی	۲۷،۷۱۰	۲۷،۷۱۰	۲۰	منطقه ۲۰
۱۱۷	۲	۲/۱	۳۱۲۰۳۰۲۲۰	۳۱۲۰۳	۳۱۰۰۰	۳۱۲۰۰	طرح تملک اراضی و املاک	خرید املاک جهت کاربری عبور و مرور، کمربندی شهر ری	۴،۹۵۹	۴،۹۵۹	۲۰	منطقه ۲۰
۱۱۸	۲	۲/۱	۳۱۲۰۳۰۳۲۰	۳۱۲۰۳	۳۱۰۰۰	۳۱۲۰۰	طرح تملک اراضی و املاک	خرید املاک جهت کاربری عبور و مرور، سطح منطقه	۴،۵۱۲	۴،۵۱۲	۲۰	منطقه ۲۰
۱۱۹	۲	۲/۱	۳۱۲۰۳۰۴۲۰	۳۱۲۰۳	۳۱۰۰۰	۳۱۲۰۰	طرح تملک اراضی و املاک	خرید املاک جهت کاربری عبور و مرور، املاک معارض طرح توسعه حرم حضرت عبدالعظیم (ع)	۵،۱۲۲	۵،۱۲۲	۲۰	منطقه ۲۰



معاونت آمارومهندسی اطلاعات



معاونت هماهنگی و برنامه ریزی

سازمان فناوری اطلاعات و ارتباطات

ردیف	کد هدف	کد طرح محوری	کد پروژه	کد پروژه عام	کد برنامه	کد طرح	عنوان طرح	عنوان پروژه	اعتبار اصلاح شده (میلیون ریال)	هزینه (میلیون ریال)	کد واحد	نام واحد
۱۲۰	۲	۲/۱	۳۱۲۰۳۰۱۲۱	۳۱۲۰۳	۳۱۰۰۰	۳۱۲۰۰	طرح تملک اراضی و املاک	خرید املاک جهت کاربری عبورومرور، سطح منطقه	۲،۹۹۰	۲،۹۹۰	۲۱	منطقه ۲۱
۱۲۱	۲	۲/۱	۳۱۲۰۳۰۱۲۲	۳۱۲۰۳	۳۱۰۰۰	۳۱۲۰۰	طرح تملک اراضی و املاک	خرید املاک جهت کاربری عبورومرور، سطح منطقه	۷،۷۵۱	۶،۵۸۱	۲۲	منطقه ۲۲
۱۲۲	۲	۲/۱	۳۱۲۰۳۰۲۲۲	۳۱۲۰۳	۳۱۰۰۰	۳۱۲۰۰	طرح تملک اراضی و املاک	خرید املاک جهت کاربری عبورومرور، بزرگراه آزادگان	۱۷،۰۱۲	۱۷،۰۱۲	۲۲	منطقه ۲۲
۱۲۳	۲	۲/۱	۳۱۲۰۳۰۳۲۲	۳۱۲۰۳	۳۱۰۰۰	۳۱۲۰۰	طرح تملک اراضی و املاک	خرید املاک جهت کاربری عبورومرور، بزرگراه رسالت	۱،۸۶۷	۱،۸۶۷	۲۲	منطقه ۲۲
۱۲۴	۲	۲/۱	۳۱۲۰۳۰۹۲۲	۳۱۲۰۳	۳۱۰۰۰	۳۱۲۰۰	طرح تملک اراضی و املاک	خرید املاک جهت کاربری عبورومرور، سطح منطقه (مانده تعهدات)	۶۶۰	۰	۲۲	منطقه ۲۲
۱۲۵	۲	۲/۱	۳۱۲۰۳۱۰۲۲	۳۱۲۰۳	۳۱۰۰۰	۳۱۲۰۰	طرح تملک اراضی و املاک	خرید املاک جهت کاربری عبورومرور، بزرگراه آزادگان (مانده تعهدات)	۱۱،۶۲۱	۸،۸۱۵	۲۲	منطقه ۲۲
۱۲۶	۲	۲/۱	۳۱۲۰۳۱۱۲۲	۳۱۲۰۳	۳۱۰۰۰	۳۱۲۰۰	طرح تملک اراضی و املاک	خرید املاک جهت کاربری عبورومرور، بزرگراه رسالت (مانده تعهدات)	۶۹۴	۶۳۷	۲۲	منطقه ۲۲
۱۲۷	۲	۲/۱	۳۱۲۰۳۱۵۲۲	۳۱۲۰۳	۳۱۰۰۰	۳۱۲۰۰	طرح تملک اراضی و املاک	خرید املاک جهت کاربری عبورومرور، سطح منطقه در قالب بهتر (موضوع اصلاحیه تبصره ۵ ابودجه مصوب سال ۱۳۸۴)	۶،۳۴۸	۶،۳۴۸	۲۲	منطقه ۲۲
۱۲۸	۲	۲/۱	۳۱۲۰۳۱۶۲۲	۳۱۲۰۳	۳۱۰۰۰	۳۱۲۰۰	طرح تملک اراضی و املاک	خرید املاک جهت کاربری عبورومرور، بزرگراه آزادگان در قالب بهتر (موضوع اصلاحیه تبصره ۵ ابودجه مصوب سال ۱۳۸۴)	۱،۵۲۱	۱،۵۲۱	۲۲	منطقه ۲۲
۱۲۹	۲	۲/۱	۳۱۲۰۳۰۶۲۳	۳۱۲۰۳	۳۱۰۰۰	۳۱۲۰۰	طرح تملک اراضی و املاک	خرید املاک جهت کاربری عبورومرور، بزرگراه شهید صیاد شیرازی، (اراضی ارتش جمهوری اسلامی ایران و سپاه پاسداران)	۲۷،۰۲۱	۲۷،۰۲۱	۲۳	حوزه معاونت فنی و عمرانی
۱۳۰	۲	۲/۱	۳۱۲۰۳۰۸۲۳	۳۱۲۰۳	۳۱۰۰۰	۳۱۲۰۰	طرح تملک اراضی و املاک	خرید املاک جهت کاربری عبورومرور، تقاطع میدان کلاهدوز (اراضی ستاد مشترک سپاه پاسداران)	۲۱،۴۸۵	۲۱،۴۸۵	۲۳	حوزه معاونت فنی و عمرانی
۱۳۱	۲	۲/۱	۳۱۲۰۳۰۹۲۳	۳۱۲۰۳	۳۱۰۰۰	۳۱۲۰۰	طرح تملک اراضی و املاک	خرید املاک جهت کاربری عبورومرور، بزرگراه یادگار امام(ره) (مانده تعهدات)	۲۱۲	۲۱۱	۲۳	حوزه معاونت فنی و عمرانی
۱۳۲	۲	۲/۱	۳۱۲۰۳۱۰۲۳	۳۱۲۰۳	۳۱۰۰۰	۳۱۲۰۰	طرح تملک اراضی و املاک	خرید املاک جهت کاربری عبورومرور، بزرگراه شرق (دارآباد) (مانده تعهدات)	۳۸۸	۳۸۸	۲۳	حوزه معاونت فنی و عمرانی
۱۳۳	۲	۲/۱	۳۱۲۰۳۰۱۴۴	۳۱۲۰۳	۳۱۰۰۰	۳۱۲۰۰	طرح تملک اراضی و املاک	خرید املاک جهت کاربری عبورومرور، سطح شهر تهران	۲۱،۰۹۳	۲۱،۰۹۲	۴۴	اداره کل املاک و مستغلات
۱۳۴	۲	۲/۱	۳۱۲۰۳۰۲۴۴	۳۱۲۰۳	۳۱۰۰۰	۳۱۲۰۰	طرح تملک اراضی و املاک	خرید املاک جهت کاربری عبورومرور، بزرگراه یادگار امام (ره)	۱۴۳،۳۱۱	۱۴۳،۳۱۱	۴۴	اداره کل املاک و مستغلات
۱۳۵	۲	۲/۱	۳۱۲۰۳۱۵۴۴	۳۱۲۰۳	۳۱۰۰۰	۳۱۲۰۰	طرح تملک اراضی و املاک	خرید املاک جهت کاربری عبورومرور، بزرگراه افواج بدر قالب بهتر (موضوع اصلاحیه تبصره ۵ ابودجه مصوب سال ۱۳۸۴)	۴۱،۹۶۷	۴۱،۹۶۷	۴۴	اداره کل املاک و مستغلات
۱۳۶	۲	۲/۱	۳۱۲۰۳۱۶۴۴	۳۱۲۰۳	۳۱۰۰۰	۳۱۲۰۰	طرح تملک اراضی و املاک	خرید املاک جهت کاربری عبورومرور، یادگار امام(ره) در قالب بهتر (موضوع اصلاحیه تبصره ۵ ابودجه مصوب سال ۱۳۸۴)	۷۰،۰۰۰	۷۰،۰۰۰	۴۴	اداره کل املاک و مستغلات
۱۳۷	۳	۳/۲	۳۱۲۰۲۰۱۰۲	۳۱۲۰۲	۳۱۰۰۰	۳۱۲۰۰	طرح تملک اراضی و املاک	خرید املاک جهت کاربری فضای سبز، سطح منطقه	۷۶۱	۷۶۱	۲	منطقه ۲
۱۳۸	۳	۳/۲	۳۱۲۰۲۱۵۰۲	۳۱۲۰۲	۳۱۰۰۰	۳۱۲۰۰	طرح تملک اراضی و املاک	خرید املاک جهت کاربری فضای سبز، سطح منطقه در قالب بهتر (موضوع اصلاحیه تبصره ۵ ابودجه مصوب سال ۱۳۸۴)	۶۵،۹۹۸	۶۵،۹۹۸	۲	منطقه ۲
۱۳۹	۳	۳/۲	۳۱۲۰۲۱۵۰۳	۳۱۲۰۲	۳۱۰۰۰	۳۱۲۰۰	طرح تملک اراضی و املاک	خرید املاک جهت کاربری فضای سبز، سطح منطقه در قالب بهتر (موضوع اصلاحیه تبصره ۵ ابودجه مصوب سال ۱۳۸۴)	۵،۹۰۰	۵،۹۰۰	۳	منطقه ۳



ردیف	کد هدف	کد طرح محوری	کد پروژه	کد پروژه عام	کد برنامه	کد طرح	عنوان طرح	عنوان پروژه	اعتبار اصلاح شده (میلیون ریال)	هزینه (میلیون ریال)	کد واحد	نام واحد
۱۴۰	۳	۳/۲	۳۱۲۰۲۰۱۰۴	۳۱۲۰۲	۳۱۰۰۰	۳۱۲۰۰	طرح تملک اراضی و املاک	خرید املاک جهت کار بری فضای سبز، سطح منطقه	۳،۳۳۹	۳،۳۳۹	۴	منطقه ۴
۱۴۱	۳	۳/۲	۳۱۲۰۲۱۵۰۴	۳۱۲۰۲	۳۱۰۰۰	۳۱۲۰۰	طرح تملک اراضی و املاک	خرید املاک جهت کار بری فضای سبز، سطح منطقه در قالب بهتر (موضوع اصلاحیه تبصره ۵ ابودجه مصوب سال ۱۳۸۴)	۳۴،۴۶۳	۳۴،۴۶۳	۴	منطقه ۴
۱۴۲	۳	۳/۲	۳۱۲۰۲۰۱۰۵	۳۱۲۰۲	۳۱۰۰۰	۳۱۲۰۰	طرح تملک اراضی و املاک	خرید املاک جهت کار بری فضای سبز، سطح منطقه	۴،۸۸۹	۴،۸۸۹	۵	منطقه ۵
۱۴۳	۳	۳/۲	۳۱۲۰۲۱۵۰۵	۳۱۲۰۲	۳۱۰۰۰	۳۱۲۰۰	طرح تملک اراضی و املاک	خرید املاک جهت کار بری فضای سبز، سطح منطقه در قالب بهتر (موضوع اصلاحیه تبصره ۵ ابودجه مصوب سال ۱۳۸۴)	۱۱۲،۲۹۴	۱۱۲،۲۹۴	۵	منطقه ۵
۱۴۴	۳	۳/۲	۳۱۲۰۲۱۵۰۶	۳۱۲۰۲	۳۱۰۰۰	۳۱۲۰۰	طرح تملک اراضی و املاک	خرید املاک جهت کار بری فضای سبز، سطح منطقه در قالب بهتر (موضوع اصلاحیه تبصره ۵ ابودجه مصوب سال ۱۳۸۴)	۱۴،۶۰۳	۱۴،۶۰۳	۶	منطقه ۶
۱۴۵	۳	۳/۲	۳۱۲۰۲۰۱۰۸	۳۱۲۰۲	۳۱۰۰۰	۳۱۲۰۰	طرح تملک اراضی و املاک	خرید املاک جهت کار بری فضای سبز، سطح منطقه	۳،۰۱۵	۳،۰۱۵	۸	منطقه ۸
۱۴۶	۳	۳/۲	۳۱۲۰۲۱۵۰۸	۳۱۲۰۲	۳۱۰۰۰	۳۱۲۰۰	طرح تملک اراضی و املاک	خرید املاک جهت کار بری فضای سبز، سطح منطقه در قالب بهتر (موضوع اصلاحیه تبصره ۵ ابودجه مصوب سال ۱۳۸۴)	۲،۱۳۱	۲،۱۳۱	۸	منطقه ۸
۱۴۷	۳	۳/۲	۳۱۲۰۲۰۱۰۹	۳۱۲۰۲	۳۱۰۰۰	۳۱۲۰۰	طرح تملک اراضی و املاک	خرید املاک جهت کار بری فضای سبز، سطح منطقه	۸،۹۲۳	۸،۹۲۳	۹	منطقه ۹
۱۴۸	۳	۳/۲	۳۱۲۰۲۱۵۰۹	۳۱۲۰۲	۳۱۰۰۰	۳۱۲۰۰	طرح تملک اراضی و املاک	خرید املاک جهت کار بری فضای سبز، سطح منطقه در قالب بهتر (موضوع اصلاحیه تبصره ۵ ابودجه مصوب سال ۱۳۸۴)	۳،۵۹۶	۳،۵۹۶	۹	منطقه ۹
۱۴۹	۳	۳/۲	۳۱۲۰۲۰۱۱۰	۳۱۲۰۲	۳۱۰۰۰	۳۱۲۰۰	طرح تملک اراضی و املاک	خرید املاک جهت کار بری فضای سبز، سطح منطقه	۱۲۹	۱۲۹	۱۰	منطقه ۱۰
۱۵۰	۳	۳/۲	۳۱۲۰۲۰۹۱۰	۳۱۲۰۲	۳۱۰۰۰	۳۱۲۰۰	طرح تملک اراضی و املاک	خرید املاک جهت کار بری فضای سبز، سطح منطقه (مانده تعهدات)	۳،۴۸۰	۳،۴۸۰	۱۰	منطقه ۱۰
۱۵۱	۳	۳/۲	۳۱۲۰۲۱۵۱۰	۳۱۲۰۲	۳۱۰۰۰	۳۱۲۰۰	طرح تملک اراضی و املاک	خرید املاک جهت کار بری فضای سبز، سطح منطقه در قالب بهتر (موضوع اصلاحیه تبصره ۵ ابودجه مصوب سال ۱۳۸۴)	۸،۹۶۵	۸،۹۶۵	۱۰	منطقه ۱۰
۱۵۲	۳	۳/۲	۳۱۲۰۲۰۹۱۱	۳۱۲۰۲	۳۱۰۰۰	۳۱۲۰۰	طرح تملک اراضی و املاک	خرید املاک جهت کار بری فضای سبز، سطح منطقه (مانده تعهدات)	۲،۰۵۰	۲،۰۵۰	۱۱	منطقه ۱۱
۱۵۳	۳	۳/۲	۳۱۲۰۲۰۱۱۲	۳۱۲۰۲	۳۱۰۰۰	۳۱۲۰۰	طرح تملک اراضی و املاک	خرید املاک جهت کار بری فضای سبز، سطح منطقه	۴،۶۴۲	۴،۶۴۲	۱۲	منطقه ۱۲
۱۵۴	۳	۳/۲	۳۱۲۰۲۱۵۱۲	۳۱۲۰۲	۳۱۰۰۰	۳۱۲۰۰	طرح تملک اراضی و املاک	خرید املاک جهت کار بری فضای سبز، سطح منطقه در قالب بهتر (موضوع اصلاحیه تبصره ۵ ابودجه مصوب سال ۱۳۸۴)	۱۴،۱۰۸	۱۴،۱۰۸	۱۲	منطقه ۱۲
۱۵۵	۳	۳/۲	۳۱۲۰۲۰۱۱۴	۳۱۲۰۲	۳۱۰۰۰	۳۱۲۰۰	طرح تملک اراضی و املاک	خرید املاک جهت کار بری فضای سبز، سطح منطقه	۱۷،۶۰۵	۱۷،۶۰۵	۱۴	منطقه ۱۴
۱۵۶	۳	۳/۲	۳۱۲۰۲۱۵۱۴	۳۱۲۰۲	۳۱۰۰۰	۳۱۲۰۰	طرح تملک اراضی و املاک	خرید املاک جهت کار بری فضای سبز، سطح منطقه در قالب بهتر (موضوع اصلاحیه تبصره ۵ ابودجه مصوب سال ۱۳۸۴)	۱۳،۷۲۰	۱۳،۷۲۰	۱۴	منطقه ۱۴
۱۵۷	۳	۳/۲	۳۱۲۰۲۰۱۱۵	۳۱۲۰۲	۳۱۰۰۰	۳۱۲۰۰	طرح تملک اراضی و املاک	خرید املاک جهت کار بری فضای سبز، سطح منطقه	۸۶۵	۸۶۵	۱۵	منطقه ۱۵
۱۵۸	۳	۳/۲	۳۱۲۰۲۱۵۱۵	۳۱۲۰۲	۳۱۰۰۰	۳۱۲۰۰	طرح تملک اراضی و املاک	خرید املاک جهت کار بری فضای سبز، سطح منطقه در قالب بهتر (موضوع اصلاحیه تبصره ۵ ابودجه مصوب سال ۱۳۸۴)	۵،۶۸۰	۵،۶۸۰	۱۵	منطقه ۱۵
۱۵۹	۳	۳/۲	۳۱۲۰۲۱۶۱۵	۳۱۲۰۲	۳۱۰۰۰	۳۱۲۰۰	طرح تملک اراضی و املاک	خرید املاک جهت کار بری فضای سبز، اراضی نیروی دریایی در قالب بهتر (موضوع اصلاحیه تبصره ۵ ابودجه مصوب سال ۱۳۸۴)	۳،۷۰۲	۳،۷۰۲	۱۵	منطقه ۱۵



ردیف	کد هدف	کد طرح محوری	کد پروژه	کد پروژه عام	کد برنامه	کد طرح	عنوان طرح	عنوان پروژه	اعتبار اصلاح شده (میلیون ریال)	هزینه (میلیون ریال)	کد واحد	نام واحد
۱۶۰	۳	۳/۲	۳۱۲۰۲۱۵۱۷	۳۱۲۰۲	۳۱۰۰۰	۳۱۲۰۰	طرح تملک اراضی و املاک	خرید املاک جهت کاربری فضای سبز، سطح منطقه در قالب تهاتر (موضوع اصلاحیه تبصره ۱۵ بودجه مصوب سال ۱۳۸۴)	۱۹,۰۸۱۰	۱۹,۰۸۱۰	۱۷	منطقه ۱۷
۱۶۱	۳	۳/۲	۳۱۲۰۲۰۱۱۸	۳۱۲۰۲	۳۱۰۰۰	۳۱۲۰۰	طرح تملک اراضی و املاک	خرید املاک جهت کاربری فضای سبز، سطح منطقه	۱۲,۳۴۵	۹,۰۹۰۹	۱۸	منطقه ۱۸
۱۶۲	۳	۳/۲	۳۱۲۰۲۱۵۱۸	۳۱۲۰۲	۳۱۰۰۰	۳۱۲۰۰	طرح تملک اراضی و املاک	خرید املاک جهت کاربری فضای سبز، سطح منطقه در قالب تهاتر (موضوع اصلاحیه تبصره ۱۵ بودجه مصوب سال ۱۳۸۴)	۴۳,۴۶۲	۴۳,۴۶۲	۱۸	منطقه ۱۸
۱۶۳	۳	۳/۲	۳۱۲۰۲۰۱۱۹	۳۱۲۰۲	۳۱۰۰۰	۳۱۲۰۰	طرح تملک اراضی و املاک	خرید املاک جهت کاربری فضای سبز، سطح منطقه	۱۲,۰۰۰	۱۲,۰۰۰	۱۹	منطقه ۱۹
۱۶۴	۳	۳/۲	۳۱۲۰۲۱۵۱۹	۳۱۲۰۲	۳۱۰۰۰	۳۱۲۰۰	طرح تملک اراضی و املاک	خرید املاک جهت کاربری فضای سبز، سطح منطقه در قالب تهاتر (موضوع اصلاحیه تبصره ۱۵ بودجه مصوب سال ۱۳۸۴)	۲۰,۰۶۳	۲۰,۰۶۳	۱۹	منطقه ۱۹
۱۶۵	۳	۳/۲	۳۱۲۰۲۰۱۲۲	۳۱۲۰۲	۳۱۰۰۰	۳۱۲۰۰	طرح تملک اراضی و املاک	خرید املاک جهت کاربری فضای سبز، سطح منطقه	۵,۹۷۵	۱,۸۴۰	۲۲	منطقه ۲۲
۱۶۶	۳	۳/۲	۳۱۲۰۲۰۹۷۱	۳۱۲۰۲	۳۱۰۰۰	۳۱۲۰۰	طرح تملک اراضی و املاک	خرید املاک جهت کاربری فضای سبز، سطح شهر تهران (مانده تعهدات)	۷,۰۰۰	۷,۰۰۰	۷۱	حوزه معاونت اداری و مالی
۱۶۷	۴	۴/۳	۳۱۲۰۵۱۵۰۴	۳۱۲۰۵	۳۱۰۰۰	۳۱۲۰۰	طرح تملک اراضی و املاک	خرید املاک جهت کاربری ورزشی، تفریحی، فرهنگی و توریستی، سطح منطقه در قالب تهاتر (موضوع اصلاحیه تبصره ۱۵ بودجه مصوب سال ۱۳۸۴)	۱,۴۵۱	۱,۴۵۱	۴	منطقه ۴
۱۶۸	۴	۴/۳	۳۱۲۰۵۰۱۱۰	۳۱۲۰۵	۳۱۰۰۰	۳۱۲۰۰	طرح تملک اراضی و املاک	خرید املاک جهت کاربری ورزشی، تفریحی، فرهنگی و توریستی، سطح منطقه	۱۲۰	۱۲۰	۱۰	منطقه ۱۰
۱۶۹	۴	۴/۳	۳۱۲۰۵۰۱۲۲	۳۱۲۰۵	۳۱۰۰۰	۳۱۲۰۰	طرح تملک اراضی و املاک	خرید املاک جهت کاربری ورزشی، تفریحی، فرهنگی و توریستی، دریاچه چیتگر	۱,۷۳۸	۱,۷۳۸	۲۲	منطقه ۲۲
۱۷۰	۴	۴/۳	۳۱۲۰۵۰۹۲۲	۳۱۲۰۵	۳۱۰۰۰	۳۱۲۰۰	طرح تملک اراضی و املاک	خرید املاک جهت کاربری ورزشی، تفریحی، فرهنگی و توریستی، دریاچه چیتگر (مانده تعهدات)	۲۴۲	۲۴۲	۲۲	منطقه ۲۲
۱۷۱	۵	۵/۲	۳۱۲۰۱۰۱۰۷	۳۱۲۰۱	۳۱۰۰۰	۳۱۲۰۰	طرح تملک اراضی و املاک	خرید املاک جهت کاربری اداری و تجاری، عرصه ساختمان شماره ۲ منطقه ۷	۶,۰۰۰	۶,۰۰۰	۷	منطقه ۷
۱۷۲	۵	۵/۲	۳۱۲۰۱۰۱۱۰	۳۱۲۰۱	۳۱۰۰۰	۳۱۲۰۰	طرح تملک اراضی و املاک	خرید املاک جهت کاربری اداری و تجاری، سطح منطقه	۷۶۴	۷۶۴	۱۰	منطقه ۱۰
۱۷۳	۵	۵/۲	۳۱۲۰۱۰۱۱۳	۳۱۲۰۱	۳۱۰۰۰	۳۱۲۰۰	طرح تملک اراضی و املاک	خرید املاک جهت کاربری اداری و تجاری، سطح منطقه	۲۹۹	۲۹۹	۱۳	منطقه ۱۳
۱۷۴	۵	۵/۲	۳۱۲۰۱۰۹۱۳	۳۱۲۰۱	۳۱۰۰۰	۳۱۲۰۰	طرح تملک اراضی و املاک	خرید املاک جهت کاربری اداری و تجاری، سطح منطقه (مانده تعهدات)	۴,۳۰۲	۴,۳۰۲	۱۳	منطقه ۱۳
۱۷۵	۶	۶/۲	۳۱۲۰۴۰۹۰۳	۳۱۲۰۴	۳۱۰۰۰	۳۱۲۰۰	طرح تملک اراضی و املاک	خرید املاک جهت کاربری سایر تأسیسات و تسهیلات شهری، سطح منطقه (مانده تعهدات)	۱,۲۶۰	۱,۲۶۰	۳	منطقه ۳
۱۷۶	۶	۶/۲	۳۱۲۰۴۱۵۰۳	۳۱۲۰۴	۳۱۰۰۰	۳۱۲۰۰	طرح تملک اراضی و املاک	خرید املاک جهت کاربری سایر تأسیسات و تسهیلات شهری، سطح منطقه در قالب تهاتر (موضوع اصلاحیه تبصره ۱۵ بودجه مصوب سال ۱۳۸۴)	۳۴,۹۳۹	۳۴,۹۳۹	۳	منطقه ۳
۱۷۷	۶	۶/۲	۳۱۲۰۴۱۵۰۴	۳۱۲۰۴	۳۱۰۰۰	۳۱۲۰۰	طرح تملک اراضی و املاک	شهری، سطح منطقه در قالب تهاتر (موضوع اصلاحیه تبصره ۱۵ بودجه مصوب سال ۱۳۸۴)	۱۰,۰۰۰	۱۰,۰۰۰	۴	منطقه ۴
۱۷۸	۶	۶/۲	۳۱۲۰۴۱۵۰۵	۳۱۲۰۴	۳۱۰۰۰	۳۱۲۰۰	طرح تملک اراضی و املاک	خرید املاک جهت کاربری سایر تأسیسات و تسهیلات شهری، سطح منطقه در قالب تهاتر (موضوع اصلاحیه تبصره ۱۵ بودجه مصوب سال ۱۳۸۴)	۱۱,۴۶۹	۱۱,۴۶۹	۵	منطقه ۵
۱۷۹	۶	۶/۲	۳۱۲۰۴۰۹۰۶	۳۱۲۰۴	۳۱۰۰۰	۳۱۲۰۰	طرح تملک اراضی و املاک	خرید املاک جهت کاربری سایر تأسیسات و تسهیلات شهری، سطح منطقه (مانده تعهدات)	۹۰۱	۹۰۱	۶	منطقه ۶



ردیف	کد هدف	کد طرح محوری	کد پروژه	کد پروژه عام	کد برنامه	کد طرح	عنوان طرح	عنوان پروژه	اعتبار اصلاح شده (میلیون ریال)	هزینه (میلیون ریال)	کد واحد	نام واحد
۱۸۰	۶	۶/۲	۳۱۲۰۴۱۵۰۶	۳۱۲۰۴	۳۱۰۰۰	۳۱۲۰۰	طرح تملک اراضی و املاک	خرید املاک جهت کاربری سایر تأسیسات و تسهیلات شهری، سطح منطقه در قالب تهازر (موضوع اصلاحیه تبصره ۱۵ بودجه مصوب سال ۱۳۸۴)	۶،۳۴۳	۶،۳۴۳	۶	منطقه ۶
۱۸۱	۶	۶/۲	۳۱۲۰۴۱۵۰۷	۳۱۲۰۴	۳۱۰۰۰	۳۱۲۰۰	طرح تملک اراضی و املاک	خرید املاک جهت کاربری سایر تأسیسات و تسهیلات شهری، سطح منطقه در قالب تهازر (موضوع اصلاحیه تبصره ۱۵ بودجه مصوب سال ۱۳۸۴)	۷،۶۰۰	۷،۶۰۰	۷	منطقه ۷
۱۸۲	۶	۶/۲	۳۱۲۰۴۰۱۰۸	۳۱۲۰۴	۳۱۰۰۰	۳۱۲۰۰	طرح تملک اراضی و املاک	خرید املاک جهت کاربری سایر تأسیسات و تسهیلات شهری، سطح منطقه	۵،۲۶۳	۵،۲۶۳	۸	منطقه ۸
۱۸۳	۶	۶/۲	۳۱۲۰۴۱۵۰۸	۳۱۲۰۴	۳۱۰۰۰	۳۱۲۰۰	طرح تملک اراضی و املاک	خرید املاک جهت کاربری سایر تأسیسات و تسهیلات شهری، ایستگاه خدمات شهری در قالب تهازر (موضوع اصلاحیه تبصره ۱۵ بودجه مصوب سال ۱۳۸۴)	۱۴،۵۵۷	۱۴،۵۵۷	۸	منطقه ۸
۱۸۴	۶	۶/۲	۳۱۲۰۴۰۱۰۹	۳۱۲۰۴	۳۱۰۰۰	۳۱۲۰۰	طرح تملک اراضی و املاک	خرید املاک جهت کاربری سایر تأسیسات و تسهیلات شهری، سطح منطقه	۴۷۵	۴۷۵	۹	منطقه ۹
۱۸۵	۶	۶/۲	۳۱۲۰۴۱۵۰۹	۳۱۲۰۴	۳۱۰۰۰	۳۱۲۰۰	طرح تملک اراضی و املاک	خرید املاک جهت کاربری سایر تأسیسات و تسهیلات شهری، سطح منطقه در قالب تهازر (موضوع اصلاحیه تبصره ۱۵ بودجه مصوب سال ۱۳۸۴)	۴۲۵	۴۲۵	۹	منطقه ۹
۱۸۶	۶	۶/۲	۳۱۲۰۴۱۵۱۰	۳۱۲۰۴	۳۱۰۰۰	۳۱۲۰۰	طرح تملک اراضی و املاک	خرید املاک جهت کاربری سایر تأسیسات و تسهیلات شهری، بافت فرسوده در قالب تهازر (موضوع اصلاحیه تبصره ۱۵ بودجه مصوب سال ۱۳۸۴)	۵،۱۶۱	۵،۱۶۱	۱۰	منطقه ۱۰
۱۸۷	۶	۶/۲	۳۱۲۰۴۰۱۱۱	۳۱۲۰۴	۳۱۰۰۰	۳۱۲۰۰	طرح تملک اراضی و املاک	خرید املاک جهت کاربری سایر تأسیسات و تسهیلات شهری، بهسازی محله ۱۱-۱۱	۳،۴۷۰	۳،۴۷۰	۱۱	منطقه ۱۱
۱۸۸	۶	۶/۲	۳۱۲۰۴۰۹۱۱	۳۱۲۰۴	۳۱۰۰۰	۳۱۲۰۰	طرح تملک اراضی و املاک	خرید املاک جهت کاربری سایر تأسیسات و تسهیلات شهری، بهسازی محله ۱۱-۱۴ (مانده تعهدات)	۷۳۳	۷۳۳	۱۱	منطقه ۱۱
۱۸۹	۶	۶/۲	۳۱۲۰۴۰۱۱۲	۳۱۲۰۴	۳۱۰۰۰	۳۱۲۰۰	طرح تملک اراضی و املاک	خرید املاک جهت کاربری سایر تأسیسات و تسهیلات شهری، سطح منطقه	۸،۱۳۷	۸،۱۳۷	۱۲	منطقه ۱۲
۱۹۰	۶	۶/۲	۳۱۲۰۴۱۵۱۲	۳۱۲۰۴	۳۱۰۰۰	۳۱۲۰۰	طرح تملک اراضی و املاک	خرید املاک جهت کاربری سایر تأسیسات و تسهیلات شهری، سطح منطقه در قالب تهازر (موضوع اصلاحیه تبصره ۱۵ بودجه مصوب سال ۱۳۸۴)	۲۹،۰۵۱	۲۹،۰۵۱	۱۲	منطقه ۱۲
۱۹۱	۶	۶/۲	۳۱۲۰۴۰۱۱۵	۳۱۲۰۴	۳۱۰۰۰	۳۱۲۰۰	طرح تملک اراضی و املاک	خرید املاک جهت کاربری سایر تأسیسات و تسهیلات شهری، سطح منطقه	۱،۹۰۵	۱،۹۰۵	۱۵	منطقه ۱۵
۱۹۲	۶	۶/۲	۳۱۲۰۴۱۵۱۷	۳۱۲۰۴	۳۱۰۰۰	۳۱۲۰۰	طرح تملک اراضی و املاک	خرید املاک جهت کاربری سایر تأسیسات و تسهیلات شهری، سطح منطقه در قالب تهازر (موضوع اصلاحیه تبصره ۱۵ بودجه مصوب سال ۱۳۸۴)	۱،۸۸۳	۱،۸۸۳	۱۷	منطقه ۱۷
۱۹۳	۶	۶/۲	۳۱۲۰۴۱۵۱۸	۳۱۲۰۴	۳۱۰۰۰	۳۱۲۰۰	طرح تملک اراضی و املاک	خرید املاک جهت کاربری سایر تأسیسات و تسهیلات شهری، سطح منطقه در قالب تهازر (موضوع اصلاحیه تبصره ۱۵ بودجه مصوب سال ۱۳۸۴)	۸،۰۷۹	۸،۰۷۹	۱۸	منطقه ۱۸
۱۹۴	۶	۶/۲	۳۱۲۰۴۱۵۲۲	۳۱۲۰۴	۳۱۰۰۰	۳۱۲۰۰	طرح تملک اراضی و املاک	خرید املاک جهت کاربری سایر تأسیسات و تسهیلات شهری، طرح دریاچه در قالب تهازر (موضوع اصلاحیه تبصره ۱۵ بودجه مصوب سال ۱۳۸۴)	۹۰۹	۹۰۹	۲۲	منطقه ۲۲
۱۹۵	۶	۶/۲	۳۱۲۰۴۰۱۴۴	۳۱۲۰۴	۳۱۰۰۰	۳۱۲۰۰	طرح تملک اراضی و املاک	خرید املاک جهت کاربری سایر تأسیسات و تسهیلات شهری، اراضی محدوده ترمینال غرب	۲۱،۰۰۰	۲۱،۰۰۰	۴۴	اداره کل املاک و مستغلات
۱۹۶	۶	۶/۲	۳۱۲۰۴۰۲۴۴	۳۱۲۰۴	۳۱۰۰۰	۳۱۲۰۰	طرح تملک اراضی و املاک	خرید املاک جهت کاربری سایر تأسیسات و تسهیلات شهری، طرح میدان میوه و تره بار مرکزی	۱،۵۳۶	۱،۵۳۶	۴۴	اداره کل املاک و مستغلات
۱۹۷	۶	۶/۲	۳۱۲۰۴۰۶۴۴	۳۱۲۰۴	۳۱۰۰۰	۳۱۲۰۰	طرح تملک اراضی و املاک	خرید املاک جهت کاربری سایر تأسیسات و تسهیلات شهری، ایستگاه خدمات شهری کو هک	۲،۵۲۰	۲،۵۲۰	۴۴	اداره کل املاک و مستغلات



معاونت آمار و مهندسی اطلاعات



معاونت هماهنگی و برنامه ریزی

سازمان فناوری اطلاعات و ارتباطات

ردیف	کد هدف	کد طرح محوری	کد پروژه	کد پروژه عام	کد برنامه	کد طرح	عنوان طرح	عنوان پروژه	اعتبار اصلاح شده (میلیون ریال)	هزینه (میلیون ریال)	کد واحد	نام واحد
۱۹۸	۶	۶/۲	۳۱۲۰۴۰۷۴۴	۳۱۲۰۴	۳۱۰۰۰	۳۱۲۰۰	طرح تملک اراضی و املاک	خرید املاک جهت کاربری سایر تأسیسات و تسهیلات شهری، سطح شهر تهران	۱،۵۰۶	۱،۵۰۶	۴۴	اداره کل املاک و مستغلات
۱۹۹	۶	۶/۲	۳۱۲۰۴۱۵۴۴	۳۱۲۰۴	۳۱۰۰۰	۳۱۲۰۰	طرح تملک اراضی و املاک	خرید املاک جهت کاربری سایر تأسیسات و تسهیلات شهری، میوه تره بار بهار مدر قالبتهاتر (موضوع اصلاحیه تبصره ۱۵ بودجه مصوب سال ۱۳۸۴)	۵،۰۰۰	۵،۰۰۰	۴۴	اداره کل املاک و مستغلات
۲۰۰	۶	۶/۲	۳۱۲۰۴۱۶۴۴	۳۱۲۰۴	۳۱۰۰۰	۳۱۲۰۰	طرح تملک اراضی و املاک	خرید املاک جهت کاربری سایر تأسیسات و تسهیلات شهری، بنیاد شهید در قالبتهاتر (موضوع اصلاحیه تبصره ۱۵ بودجه مصوب سال ۱۳۸۴)	۵۷،۹۴۸	۵۷،۹۴۸	۴۴	اداره کل املاک و مستغلات
۲۰۱	۶	۶/۲	۳۱۲۰۴۱۷۴۴	۳۱۲۰۴	۳۱۰۰۰	۳۱۲۰۰	طرح تملک اراضی و املاک	خرید املاک جهت کاربری سایر تأسیسات و تسهیلات شهری، بنیاد مستضعفان در قالبتهاتر (موضوع اصلاحیه تبصره ۱۵ بودجه مصوب سال ۱۳۸۴)	۵۷،۵۳۱	۵۷،۵۳۱	۴۴	اداره کل املاک و مستغلات
۲۰۲	۶	۶/۲	۳۱۲۰۴۱۸۴۴	۳۱۲۰۴	۳۱۰۰۰	۳۱۲۰۰	طرح تملک اراضی و املاک	خرید املاک جهت کاربری سایر تأسیسات و تسهیلات شهری، ستاد اجرایی فرمان امام (ره) در قالبتهاتر (موضوع اصلاحیه تبصره ۱۵ بودجه مصوب سال ۱۳۸۴)	۱۱،۲۱۲	۱۱،۲۱۲	۴۴	اداره کل املاک و مستغلات
۲۰۳	۶	۶/۲	۳۱۲۰۴۱۹۴۴	۳۱۲۰۴	۳۱۰۰۰	۳۱۲۰۰	طرح تملک اراضی و املاک	خرید املاک جهت کاربری سایر تأسیسات و تسهیلات شهری، ترنیمال غرب در قالبتهاتر (موضوع اصلاحیه تبصره ۱۵ بودجه مصوب سال ۱۳۸۴)	۲،۶۵۶	۲،۶۵۶	۴۴	اداره کل املاک و مستغلات
۲۰۴	۶	۶/۲	۳۱۲۰۴۲۰۴۴	۳۱۲۰۴	۳۱۰۰۰	۳۱۲۰۰	طرح تملک اراضی و املاک	خرید املاک جهت کاربری سایر تأسیسات و تسهیلات شهری، کمیته امداد امام خمینی (ره) در قالبتهاتر (موضوع اصلاحیه تبصره ۱۵ بودجه مصوب سال ۱۳۸۴)	۴،۱۴۵	۴،۱۴۵	۴۴	اداره کل املاک و مستغلات
۲۰۵	۶	۶/۲	۳۱۲۰۴۰۹۷۱	۳۱۲۰۴	۳۱۰۰۰	۳۱۲۰۰	طرح تملک اراضی و املاک	خرید املاک جهت کاربری سایر تأسیسات و تسهیلات شهری، سطح شهر تهران (مانده تعهدات)	۳،۹۳۹	۳،۹۳۹	۷۱	حوزه معاونت اداری و مالی
۲۰۶	۵	۵/۲	۳۱۳۰۱۰۶۲۲	۳۱۳۰۱	۳۱۰۰۰	۳۱۳۰۰	طرح مطالعاتی جهت بررسی مسائل شهری	بررسی و مطالعه نیاز ها و امکانات شهری، منظر ارای پارک چیتگر منطقه ۲۲	۱،۲۷۲	۶۲۱	۲۲	منطقه ۲۲
۲۰۷	۵	۵/۲	۳۱۳۰۲۰۱۴۱	۳۱۳۰۲	۳۱۰۰۰	۳۱۳۰۰	طرح مطالعاتی جهت بررسی مسائل شهری	مطالعه، مدیریت و کنترل پروژه های عمرانی، ارتقاء کیفیت ساخت و ساز شهری از طریق کنترل مضاعف	۱،۰۰۰	۱،۰۰۰	۴۱	اداره کل شهرسازی و معماری
۲۰۸	۵	۵/۲	۳۱۳۰۱۰۳۵۶	۳۱۳۰۱	۳۱۰۰۰	۳۱۳۰۰	طرح مطالعاتی جهت بررسی مسائل شهری	بررسی و مطالعه نیاز ها و امکانات شهری، طراحی سیستم مشارکت شهروندان در امور شهری	۸۰۰	۰	۵۶	مرکز مطالعات و برنامه ریزی شهر تهران
۲۰۹	۵	۵/۲	۳۱۳۰۱۰۶۵۶	۳۱۳۰۱	۳۱۰۰۰	۳۱۳۰۰	طرح مطالعاتی جهت بررسی مسائل شهری	بررسی و مطالعه نیاز ها و امکانات شهری، بررسی امکان پذیری و تدوین شاخص های توزیع اعتبارات	۷۵۰	۰	۵۶	مرکز مطالعات و برنامه ریزی شهر تهران
۲۱۰	۵	۵/۲	۳۱۳۰۱۱۰۵۶	۳۱۳۰۱	۳۱۰۰۰	۳۱۳۰۰	طرح مطالعاتی جهت بررسی مسائل شهری	بررسی و مطالعه نیاز ها و امکانات شهری، طراحی سیستم نظارت و ارزیابی عملکرد مناطق و سازمانهای وابسته شهرداری	۱،۰۰۰	۰	۵۶	مرکز مطالعات و برنامه ریزی شهر تهران
۲۱۱	۵	۵/۲	۳۱۳۰۱۱۴۵۶	۳۱۳۰۱	۳۱۰۰۰	۳۱۳۰۰	طرح مطالعاتی جهت بررسی مسائل شهری	بررسی و مطالعه نیاز ها و امکانات شهری، بررسی نظام مدیریت، اجرا، نظام بهسازی و نوسازی بافت های فرسوده	۷۰۰	۰	۵۶	مرکز مطالعات و برنامه ریزی شهر تهران
۲۱۲	۵	۵/۲	۳۱۳۰۱۱۶۷۰	۳۱۳۰۱	۳۱۰۰۰	۳۱۳۰۰	طرح مطالعاتی جهت بررسی مسائل شهری	بررسی و مطالعه نیاز ها و امکانات شهری، طراحی، تولید و پشتیبانی سیستم فوریت های خدمات شهری شهرداری تهران (۱۳۷)	۵،۳۷۰	۵،۳۷۰	۷۰	حوزه معاونت هماهنگی و برنامه ریزی
۲۱۳	۵	۵/۲	۳۱۳۰۱۱۷۷۰	۳۱۳۰۱	۳۱۰۰۰	۳۱۳۰۰	طرح مطالعاتی جهت بررسی مسائل شهری	بررسی و مطالعه نیاز ها و امکانات شهری، سونچینگ فیبر نوری شبکه زیر ساخت	۹،۷۴۸	۰	۷۰	حوزه معاونت هماهنگی و برنامه ریزی
۲۱۴	۵	۵/۲	۳۱۳۰۱۱۸۷۰	۳۱۳۰۱	۳۱۰۰۰	۳۱۳۰۰	طرح مطالعاتی جهت بررسی مسائل شهری	بررسی و مطالعه نیاز ها و امکانات شهری، فاز اول راه اندازی شبکه مرکزی	۹،۹۰۰	۰	۷۰	حوزه معاونت هماهنگی و برنامه ریزی
۲۱۵	۵	۵/۲	۳۱۳۰۱۱۹۷۰	۳۱۳۰۱	۳۱۰۰۰	۳۱۳۰۰	طرح مطالعاتی جهت بررسی مسائل شهری	بررسی و مطالعه نیاز ها و امکانات شهری، فاز اول پوشش نواحی و خدمات شهری مناطق ق ۱، ۲، ۳، ۴، ۵، ۶، ۷، ۸، ۹، ۱۰، ۱۱، ۱۲، ۱۳، ۱۴، ۱۵، ۱۶، ۱۷، ۱۸، ۱۹، ۲۰، ۲۱، ۲۲، ۲۳، ۲۴، ۲۵، ۲۶، ۲۷، ۲۸، ۲۹، ۳۰، ۳۱، ۳۲، ۳۳، ۳۴، ۳۵، ۳۶، ۳۷، ۳۸، ۳۹، ۴۰، ۴۱، ۴۲، ۴۳، ۴۴، ۴۵، ۴۶، ۴۷، ۴۸، ۴۹، ۵۰، ۵۱، ۵۲، ۵۳، ۵۴، ۵۵، ۵۶، ۵۷، ۵۸، ۵۹، ۶۰، ۶۱، ۶۲، ۶۳، ۶۴، ۶۵، ۶۶، ۶۷، ۶۸، ۶۹، ۷۰، ۷۱، ۷۲، ۷۳، ۷۴، ۷۵، ۷۶، ۷۷، ۷۸، ۷۹، ۸۰، ۸۱، ۸۲، ۸۳، ۸۴، ۸۵، ۸۶، ۸۷، ۸۸، ۸۹، ۹۰، ۹۱، ۹۲، ۹۳، ۹۴، ۹۵، ۹۶، ۹۷، ۹۸، ۹۹، ۱۰۰	۷،۹۰۲	۰	۷۰	حوزه معاونت هماهنگی و برنامه ریزی



معاونت آمار و مهندسی اطلاعات



معاونت هماهنگی و برنامه ریزی

سازمان فناوری اطلاعات و ارتباطات

ردیف	کد هدف	کد طرح محوری	کد پروژه	کد پروژه عام	کد برنامه	کد طرح	عنوان طرح	عنوان پروژه	اعتبار اصلاح شده (میلیون ریال)	هزینه (میلیون ریال)	کد واحد	نام واحد
۲۱۶	۵	۵/۲	۳۱۳۰۱۲۰۷۰	۳۱۳۰۱	۳۱۰۰۰	۳۱۳۰۰	طرح مطالعاتی جهت بررسی مسائل شهری	بررسی و مطالعه نیاز ها و امکانات شهری، فاز دوم پوشش نواحی و خدمات شهری مناطق ق ۲، ۵، ۶، ۹، ۱۰، ۱۷، ۱۸، ۱۹، ۲۰، ۲۱، ۲۲	۷،۲۰۷	۰	۷۰	حوزه معاونت هماهنگی و برنامه ریزی
۲۱۷	۵	۵/۲	۳۱۳۰۱۲۱۷۰	۳۱۳۰۱	۳۱۰۰۰	۳۱۳۰۰	طرح مطالعاتی جهت بررسی مسائل شهری	بررسی و مطالعه نیاز ها و امکانات شهری، تجهیزات شبکه محلی نواحی شهرداری تهران	۳،۱۲۹	۰	۷۰	حوزه معاونت هماهنگی و برنامه ریزی
۲۱۸	۵	۵/۲	۳۱۳۰۱۲۲۷۰	۳۱۳۰۱	۳۱۰۰۰	۳۱۳۰۰	طرح مطالعاتی جهت بررسی مسائل شهری	بررسی و مطالعه نیاز ها و امکانات شهری، تجهیزات رایانه ای مورد نیاز نواحی	۷،۴۹۵	۰	۷۰	حوزه معاونت هماهنگی و برنامه ریزی
۲۱۹	۵	۵/۲	۳۱۳۰۷۰۱۷۰	۳۱۳۰۷	۳۱۰۰۰	۳۱۳۰۰	طرح مطالعاتی جهت بررسی مسائل شهری	مطالعه سیستم های اداری و اتوماسیون آنها، تغییر سکو - بازنگری و توسعه سیستم های نرم افزاری	۱۰،۰۰۰	۱۰،۰۰۰	۷۰	حوزه معاونت هماهنگی و برنامه ریزی
۲۲۰	۵	۵/۲	۳۱۳۰۷۰۳۷۰	۳۱۳۰۷	۳۱۰۰۰	۳۱۳۰۰	طرح مطالعاتی جهت بررسی مسائل شهری	مطالعه سیستم های اداری و اتوماسیون آنها، پشتیبانی سیستم باز یابی اطلاعات	۴۸۸	۴۸۸	۷۰	حوزه معاونت هماهنگی و برنامه ریزی
۲۲۱	۵	۵/۲	۳۱۳۰۷۰۴۷۰	۳۱۳۰۷	۳۱۰۰۰	۳۱۳۰۰	طرح مطالعاتی جهت بررسی مسائل شهری	مطالعه سیستم های اداری و اتوماسیون آنها، تکمیل شبکه فیبر نوری مناطق و واحدها	۲۰،۰۰۰	۲۰،۰۰۰	۷۰	حوزه معاونت هماهنگی و برنامه ریزی
۲۲۲	۵	۵/۲	۳۱۳۰۷۰۵۷۰	۳۱۳۰۷	۳۱۰۰۰	۳۱۳۰۰	طرح مطالعاتی جهت بررسی مسائل شهری	مطالعه سیستم های اداری و اتوماسیون آنها، طرح امنیت شبکه، سخت افزار و نرم افزار های کاربردی	۳،۰۰۰	۳،۰۰۰	۷۰	حوزه معاونت هماهنگی و برنامه ریزی
۲۲۳	۵	۵/۲	۳۱۳۰۷۰۷۷۰	۳۱۳۰۷	۳۱۰۰۰	۳۱۳۰۰	طرح مطالعاتی جهت بررسی مسائل شهری	مطالعه سیستم های اداری و اتوماسیون آنها، تامین تجهیزات جهت نوسازی و جایگزینی و توسعه امکانات سخت افزاری	۲۷،۰۰۰	۱۱،۴۲۱	۷۰	حوزه معاونت هماهنگی و برنامه ریزی
۲۲۴	۵	۵/۲	۳۱۳۰۷۰۹۷۰	۳۱۳۰۷	۳۱۰۰۰	۳۱۳۰۰	طرح مطالعاتی جهت بررسی مسائل شهری	مطالعه سیستم های اداری و اتوماسیون آنها، سیستم اطلاعات جغرافیایی و برنامه ریزی و طراحی شهر تهران	۷،۰۰۰	۷،۰۰۰	۷۰	حوزه معاونت هماهنگی و برنامه ریزی
۲۲۵	۵	۵/۲	۳۱۳۰۷۱۰۷۰	۳۱۳۰۷	۳۱۰۰۰	۳۱۳۰۰	طرح مطالعاتی جهت بررسی مسائل شهری	مطالعه سیستم های اداری و اتوماسیون آنها، ارتقاء سطح آموزش IT	۵،۰۰۰	۵،۰۰۰	۷۰	حوزه معاونت هماهنگی و برنامه ریزی
۲۲۶	۵	۵/۲	۳۱۳۰۷۱۲۷۰	۳۱۳۰۷	۳۱۰۰۰	۳۱۳۰۰	طرح مطالعاتی جهت بررسی مسائل شهری	مطالعه سیستم های اداری و اتوماسیون آنها، اسکن اسناد شهر سازی و نوسازی مناطق شهرداری تهران	۸۷،۹۵۲	۳۴،۸۹۰	۷۰	حوزه معاونت هماهنگی و برنامه ریزی
۲۲۷	۵	۵/۲	۳۱۳۰۷۱۳۷۰	۳۱۳۰۷	۳۱۰۰۰	۳۱۳۰۰	طرح مطالعاتی جهت بررسی مسائل شهری	مطالعه سیستم های اداری و اتوماسیون آنها، مطالعه و طراحی سیستم فن آوری اطلاعات شهرداری تهران	۱۰،۰۰۰	۶،۰۰۰	۷۰	حوزه معاونت هماهنگی و برنامه ریزی
۲۲۸	۵	۵/۲	۳۱۳۰۱۰۱۷۱	۳۱۳۰۱	۳۱۰۰۰	۳۱۳۰۰	طرح مطالعاتی جهت بررسی مسائل شهری	بررسی و مطالعه نیاز ها و امکانات شهری، تعیین عوارض نوسازی با استفاده از سیستم اطلاعات جغرافیایی	۱۲،۸۵۴	۱۲،۸۵۴	۷۱	حوزه معاونت اداری و مالی
۲۲۹	۱	۱/۴	۳۲۱۰۳۰۱۰۱	۳۲۱۰۳	۳۲۰۰۰	۳۲۱۰۰	طرح ایجاد و توسعه تجهیز ات شبکه فاضلاب و جمع آوری آب های سطحی	لایروبی و نگهداری کانال، سطح منطقه	۷۰۰	۵۸۵	۱	منطقه ۱
۲۳۰	۱	۱/۴	۳۲۱۰۴۰۱۰۱	۳۲۱۰۴	۳۲۰۰۰	۳۲۱۰۰	طرح ایجاد و توسعه تجهیز ات شبکه فاضلاب و جمع آوری آب های سطحی	لایروبی و باز سازی قنات، سطح منطقه	۹،۸۷۰	۹،۲۸۴	۱	منطقه ۱
۲۳۱	۱	۱/۴	۳۲۱۰۳۰۱۰۲	۳۲۱۰۳	۳۲۰۰۰	۳۲۱۰۰	طرح ایجاد و توسعه تجهیز ات شبکه فاضلاب و جمع آوری آب های سطحی	لایروبی و نگهداری کانال، سطح منطقه	۱۰،۴۰۰	۱۰،۴۰۰	۲	منطقه ۲
۲۳۲	۱	۱/۴	۳۲۱۰۴۰۱۰۲	۳۲۱۰۴	۳۲۰۰۰	۳۲۱۰۰	طرح ایجاد و توسعه تجهیز ات شبکه فاضلاب و جمع آوری آب های سطحی	لایروبی و باز سازی قنات، سطح منطقه	۳،۷۴۰	۳،۷۴۰	۲	منطقه ۲
۲۳۳	۱	۱/۴	۳۲۱۰۳۰۱۰۳	۳۲۱۰۳	۳۲۰۰۰	۳۲۱۰۰	طرح ایجاد و توسعه تجهیز ات شبکه فاضلاب و جمع آوری آب های سطحی	لایروبی و نگهداری کانال، سطح منطقه	۸۷۷	۸۷۷	۳	منطقه ۳
۲۳۴	۱	۱/۴	۳۲۱۰۴۰۱۰۳	۳۲۱۰۴	۳۲۰۰۰	۳۲۱۰۰	طرح ایجاد و توسعه تجهیز ات شبکه فاضلاب و جمع آوری آب های سطحی	لایروبی و باز سازی قنات، سطح منطقه	۲،۷۸۲	۲،۷۸۲	۳	منطقه ۳
۲۳۵	۱	۱/۴	۳۲۱۰۲۰۱۰۴	۳۲۱۰۲	۳۲۰۰۰	۳۲۱۰۰	طرح ایجاد و توسعه تجهیز ات شبکه فاضلاب و جمع آوری آب های سطحی	کنترل سطح آب های زیر زمینی (زهکشی و حفر چاه های جذبی)، سطح منطقه	۱۷۳	۱۷۳	۴	منطقه ۴



ردیف	کد هدف	کد طرح محوری	کد پروژه	کد پروژه عام	کد برنامه	کد طرح	عنوان طرح	عنوان پروژه	اعتبار اصلاح شده (میلیون ریال)	هزینه (میلیون ریال)	کد واحد	نام واحد
۲۳۶	۱	۱/۴	۳۲۱۰۳۰۱۰۴	۳۲۱۰۳	۳۲۰۰۰	۳۲۱۰۰	طرح ایجاد و توسعه تجهیزات شبکه فاضلاب جمع آوری آبهای سطحی	لایروبی و نگهداری کانال، سطح منطقه	۱،۸۷۸	۱،۸۷۸	۴	منطقه ۴
۲۳۷	۱	۱/۴	۳۲۱۰۴۰۱۰۴	۳۲۱۰۴	۳۲۰۰۰	۳۲۱۰۰	طرح ایجاد و توسعه تجهیزات شبکه فاضلاب جمع آوری آبهای سطحی	لایروبی و بازسازی قنات، سطح منطقه	۵،۷۹۵	۵،۷۹۵	۴	منطقه ۴
۲۳۸	۱	۱/۴	۳۲۱۰۵۰۱۰۴	۳۲۱۰۵	۳۲۰۰۰	۳۲۱۰۰	طرح ایجاد و توسعه تجهیزات شبکه فاضلاب جمع آوری آبهای سطحی	احداث کانال فاضلاب و آبهای سطحی شهر، خیابان اتحاد و سازمان آب	۵،۰۰۰	۴۸۸	۴	منطقه ۴
۲۳۹	۱	۱/۴	۳۲۱۰۳۰۱۰۵	۳۲۱۰۳	۳۲۰۰۰	۳۲۱۰۰	طرح ایجاد و توسعه تجهیزات شبکه فاضلاب جمع آوری آبهای سطحی	لایروبی و نگهداری کانال، سطح منطقه	۵،۱۵۰	۵،۱۵۰	۵	منطقه ۵
۲۴۰	۱	۱/۴	۳۲۱۰۴۰۱۰۵	۳۲۱۰۴	۳۲۰۰۰	۳۲۱۰۰	طرح ایجاد و توسعه تجهیزات شبکه فاضلاب جمع آوری آبهای سطحی	لایروبی و بازسازی قنات، سطح منطقه	۲،۲۷۶	۲،۲۷۶	۵	منطقه ۵
۲۴۱	۱	۱/۴	۳۲۱۰۲۰۱۰۶	۳۲۱۰۲	۳۲۰۰۰	۳۲۱۰۰	طرح ایجاد و توسعه تجهیزات شبکه فاضلاب جمع آوری آبهای سطحی	کنترل سطح آبهای زیر زمینی (زهکشی و حفر چاههای جذبی)، سطح منطقه	۲۳۲	۲۳۲	۶	منطقه ۶
۲۴۲	۱	۱/۴	۳۲۱۰۳۰۱۰۶	۳۲۱۰۳	۳۲۰۰۰	۳۲۱۰۰	طرح ایجاد و توسعه تجهیزات شبکه فاضلاب جمع آوری آبهای سطحی	لایروبی و نگهداری کانال، سطح منطقه	۱،۰۰۰	۱،۰۰۰	۶	منطقه ۶
۲۴۳	۱	۱/۴	۳۲۱۰۴۰۱۰۶	۳۲۱۰۴	۳۲۰۰۰	۳۲۱۰۰	طرح ایجاد و توسعه تجهیزات شبکه فاضلاب جمع آوری آبهای سطحی	لایروبی و بازسازی قنات، سطح منطقه	۲،۵۰۰	۲،۵۰۰	۶	منطقه ۶
۲۴۴	۱	۱/۴	۳۲۱۰۲۰۱۰۷	۳۲۱۰۲	۳۲۰۰۰	۳۲۱۰۰	طرح ایجاد و توسعه تجهیزات شبکه فاضلاب جمع آوری آبهای سطحی	کنترل سطح آبهای زیر زمینی (زهکشی و حفر چاههای جذبی)، سطح منطقه	۱۴۰	۱۴۰	۷	منطقه ۷
۲۴۵	۱	۱/۴	۳۲۱۰۳۰۱۰۷	۳۲۱۰۳	۳۲۰۰۰	۳۲۱۰۰	طرح ایجاد و توسعه تجهیزات شبکه فاضلاب جمع آوری آبهای سطحی	لایروبی و نگهداری کانال، سطح منطقه	۱۸۹	۱۸۹	۷	منطقه ۷
۲۴۶	۱	۱/۴	۳۲۱۰۴۰۱۰۷	۳۲۱۰۴	۳۲۰۰۰	۳۲۱۰۰	طرح ایجاد و توسعه تجهیزات شبکه فاضلاب جمع آوری آبهای سطحی	لایروبی و بازسازی قنات، سطح منطقه	۵۲۲	۵۲۲	۷	منطقه ۷
۲۴۷	۱	۱/۴	۳۲۱۰۲۰۱۰۸	۳۲۱۰۲	۳۲۰۰۰	۳۲۱۰۰	طرح ایجاد و توسعه تجهیزات شبکه فاضلاب جمع آوری آبهای سطحی	کنترل سطح آبهای زیر زمینی (زهکشی و حفر چاههای جذبی)، سطح منطقه	۵۰۰	۲۱	۸	منطقه ۸
۲۴۸	۱	۱/۴	۳۲۱۰۴۰۱۰۸	۳۲۱۰۴	۳۲۰۰۰	۳۲۱۰۰	طرح ایجاد و توسعه تجهیزات شبکه فاضلاب جمع آوری آبهای سطحی	لایروبی و بازسازی قنات، سطح منطقه	۶۰۰	۲۱۵	۸	منطقه ۸
۲۴۹	۱	۱/۴	۳۲۱۰۲۰۱۱۰	۳۲۱۰۲	۳۲۰۰۰	۳۲۱۰۰	طرح ایجاد و توسعه تجهیزات شبکه فاضلاب جمع آوری آبهای سطحی	کنترل سطح آبهای زیر زمینی (زهکشی و حفر چاههای جذبی)، سطح منطقه	۲۶۷	۲۶۷	۱۰	منطقه ۱۰
۲۵۰	۱	۱/۴	۳۲۱۰۳۰۱۱۰	۳۲۱۰۳	۳۲۰۰۰	۳۲۱۰۰	طرح ایجاد و توسعه تجهیزات شبکه فاضلاب جمع آوری آبهای سطحی	لایروبی و نگهداری کانال، سطح منطقه	۳۵۰	۳۵۰	۱۰	منطقه ۱۰
۲۵۱	۱	۱/۴	۳۲۱۰۴۰۱۱۰	۳۲۱۰۴	۳۲۰۰۰	۳۲۱۰۰	طرح ایجاد و توسعه تجهیزات شبکه فاضلاب جمع آوری آبهای سطحی	لایروبی و بازسازی قنات، سطح منطقه	۱۸۸	۱۸۸	۱۰	منطقه ۱۰
۲۵۲	۱	۱/۴	۳۲۱۰۲۰۱۱۱	۳۲۱۰۲	۳۲۰۰۰	۳۲۱۰۰	طرح ایجاد و توسعه تجهیزات شبکه فاضلاب جمع آوری آبهای سطحی	کنترل سطح آبهای زیر زمینی (زهکشی و حفر چاههای جذبی)، سطح منطقه	۳۰۰	۳۰۰	۱۱	منطقه ۱۱
۲۵۳	۱	۱/۴	۳۲۱۰۳۰۱۱۱	۳۲۱۰۳	۳۲۰۰۰	۳۲۱۰۰	طرح ایجاد و توسعه تجهیزات شبکه فاضلاب جمع آوری آبهای سطحی	لایروبی و نگهداری کانال، سطح منطقه	۷۳۴	۷۳۴	۱۱	منطقه ۱۱
۲۵۴	۱	۱/۴	۳۲۱۰۴۰۱۱۱	۳۲۱۰۴	۳۲۰۰۰	۳۲۱۰۰	طرح ایجاد و توسعه تجهیزات شبکه فاضلاب جمع آوری آبهای سطحی	لایروبی و بازسازی قنات، سطح منطقه	۸۳۸	۸۳۸	۱۱	منطقه ۱۱
۲۵۵	۱	۱/۴	۳۲۱۰۲۰۱۱۲	۳۲۱۰۲	۳۲۰۰۰	۳۲۱۰۰	طرح ایجاد و توسعه تجهیزات شبکه فاضلاب جمع آوری آبهای سطحی	کنترل سطح آبهای زیر زمینی (زهکشی و حفر چاههای جذبی)، سطح منطقه	۳۶۱	۱۳۰	۱۲	منطقه ۱۲



ردیف	کد هدف	کد طرح محوری	کد پروژه	کد پروژه عام	کد برنامه	کد طرح	عنوان طرح	عنوان پروژه	اعتبار اصلاح شده (میلیون ریال)	هزینه (میلیون ریال)	کد واحد	نام واحد
۲۵۶	۱	۱/۴	۳۲۱۰۳۰۱۱۲	۳۲۱۰۳	۳۲۰۰۰	۳۲۱۰۰	طرح ایجاد توسعه تجهیز ات شبکه فاضلاب جمع آوری آبهای سطحی	لایروبی و نگهداری کانال، سطح منطقه	۲،۲۷۷	۱،۱۷۶	۱۲	منطقه ۱۲
۲۵۷	۱	۱/۴	۳۲۱۰۴۰۱۱۲	۳۲۱۰۴	۳۲۰۰۰	۳۲۱۰۰	طرح ایجاد توسعه تجهیز ات شبکه فاضلاب جمع آوری آبهای سطحی	لایروبی و بازسازی قنوات، سطح منطقه	۴۸۴	۴۸۴	۱۲	منطقه ۱۲
۲۵۸	۱	۱/۴	۳۲۱۰۳۰۱۱۳	۳۲۱۰۳	۳۲۰۰۰	۳۲۱۰۰	طرح ایجاد توسعه تجهیز ات شبکه فاضلاب جمع آوری آبهای سطحی	لایروبی و نگهداری کانال، سطح منطقه	۱،۴۶۱	۱،۴۶۱	۱۳	منطقه ۱۳
۲۵۹	۱	۱/۴	۳۲۱۰۴۰۱۱۳	۳۲۱۰۴	۳۲۰۰۰	۳۲۱۰۰	طرح ایجاد توسعه تجهیز ات شبکه فاضلاب جمع آوری آبهای سطحی	لایروبی و بازسازی قنوات، سطح منطقه	۴۰۰	۴۰۰	۱۳	منطقه ۱۳
۲۶۰	۱	۱/۴	۳۲۱۰۳۰۱۱۴	۳۲۱۰۳	۳۲۰۰۰	۳۲۱۰۰	طرح ایجاد توسعه تجهیز ات شبکه فاضلاب جمع آوری آبهای سطحی	لایروبی و نگهداری کانال، سطح منطقه	۹۳۲	۹۳۲	۱۴	منطقه ۱۴
۲۶۱	۱	۱/۴	۳۲۱۰۴۰۱۱۴	۳۲۱۰۴	۳۲۰۰۰	۳۲۱۰۰	طرح ایجاد توسعه تجهیز ات شبکه فاضلاب جمع آوری آبهای سطحی	لایروبی و بازسازی قنوات، سطح منطقه	۱،۴۴۳	۱،۴۴۳	۱۴	منطقه ۱۴
۲۶۲	۱	۱/۴	۳۲۱۰۵۰۱۱۴	۳۲۱۰۵	۳۲۰۰۰	۳۲۱۰۰	طرح ایجاد توسعه تجهیز ات شبکه فاضلاب جمع آوری آبهای سطحی	احداث کانال فاضلاب و آبهای سطحی شهر، ابوذر	۱،۸۹۱	۱،۸۹۱	۱۴	منطقه ۱۴
۲۶۳	۱	۱/۴	۳۲۱۰۳۰۱۱۵	۳۲۱۰۳	۳۲۰۰۰	۳۲۱۰۰	طرح ایجاد توسعه تجهیز ات شبکه فاضلاب جمع آوری آبهای سطحی	لایروبی و نگهداری کانال، سطح منطقه	۱،۵۰۰	۱،۵۰۰	۱۵	منطقه ۱۵
۲۶۴	۱	۱/۴	۳۲۱۰۴۰۱۱۵	۳۲۱۰۴	۳۲۰۰۰	۳۲۱۰۰	طرح ایجاد توسعه تجهیز ات شبکه فاضلاب جمع آوری آبهای سطحی	لایروبی و بازسازی قنوات، سطح منطقه	۲،۰۰۰	۲،۰۰۰	۱۵	منطقه ۱۵
۲۶۵	۱	۱/۴	۳۲۱۰۳۰۱۱۶	۳۲۱۰۳	۳۲۰۰۰	۳۲۱۰۰	طرح ایجاد توسعه تجهیز ات شبکه فاضلاب جمع آوری آبهای سطحی	لایروبی و نگهداری کانال، سطح منطقه	۹۶۱	۹۶۱	۱۶	منطقه ۱۶
۲۶۶	۱	۱/۴	۳۲۱۰۴۰۱۱۶	۳۲۱۰۴	۳۲۰۰۰	۳۲۱۰۰	طرح ایجاد توسعه تجهیز ات شبکه فاضلاب جمع آوری آبهای سطحی	لایروبی و بازسازی قنوات، سطح منطقه	۳،۸۰۰	۳،۸۰۰	۱۶	منطقه ۱۶
۲۶۷	۱	۱/۴	۳۲۱۰۲۰۱۱۷	۳۲۱۰۲	۳۲۰۰۰	۳۲۱۰۰	طرح ایجاد توسعه تجهیز ات شبکه فاضلاب جمع آوری آبهای سطحی	کنترل سطح آبهای زیر زمینی (زهکشی و حفر چاههای جذبی)، سطح منطقه	۵۶۷	۵۶۷	۱۷	منطقه ۱۷
۲۶۸	۱	۱/۴	۳۲۱۰۳۰۱۱۷	۳۲۱۰۳	۳۲۰۰۰	۳۲۱۰۰	طرح ایجاد توسعه تجهیز ات شبکه فاضلاب جمع آوری آبهای سطحی	لایروبی و نگهداری کانال، سطح منطقه	۱،۲۶۸	۱،۲۶۸	۱۷	منطقه ۱۷
۲۶۹	۱	۱/۴	۳۲۱۰۴۰۱۱۷	۳۲۱۰۴	۳۲۰۰۰	۳۲۱۰۰	طرح ایجاد توسعه تجهیز ات شبکه فاضلاب جمع آوری آبهای سطحی	لایروبی و بازسازی قنوات، سطح منطقه	۷۶	۷۶	۱۷	منطقه ۱۷
۲۷۰	۱	۱/۴	۳۲۱۰۱۰۱۱۸	۳۲۱۰۱	۳۲۰۰۰	۳۲۱۰۰	طرح ایجاد توسعه تجهیز ات شبکه فاضلاب جمع آوری آبهای سطحی	بررسی و طراحی دفع آبهای سطحی، کن	۵۰۰	۵۰۰	۱۸	منطقه ۱۸
۲۷۱	۱	۱/۴	۳۲۱۰۲۰۱۱۸	۳۲۱۰۲	۳۲۰۰۰	۳۲۱۰۰	طرح ایجاد توسعه تجهیز ات شبکه فاضلاب جمع آوری آبهای سطحی	کنترل سطح آبهای زیر زمینی (زهکشی و حفر چاههای جذبی)، سطح منطقه	۶۹۲	۶۹۲	۱۸	منطقه ۱۸
۲۷۲	۱	۱/۴	۳۲۱۰۳۰۱۱۸	۳۲۱۰۳	۳۲۰۰۰	۳۲۱۰۰	طرح ایجاد توسعه تجهیز ات شبکه فاضلاب جمع آوری آبهای سطحی	لایروبی و نگهداری کانال، سطح منطقه	۶۰۹	۶۰۹	۱۸	منطقه ۱۸
۲۷۳	۱	۱/۴	۳۲۱۰۴۰۱۱۸	۳۲۱۰۴	۳۲۰۰۰	۳۲۱۰۰	طرح ایجاد توسعه تجهیز ات شبکه فاضلاب جمع آوری آبهای سطحی	لایروبی و بازسازی قنوات، سطح منطقه	۲۴۷	۲۴۷	۱۸	منطقه ۱۸
۲۷۴	۱	۱/۴	۳۲۱۰۵۰۱۱۸	۳۲۱۰۵	۳۲۰۰۰	۳۲۱۰۰	طرح ایجاد توسعه تجهیز ات شبکه فاضلاب جمع آوری آبهای سطحی	احداث کانال فاضلاب و آبهای سطحی شهر، کانال کمکی جهت کانال حیدری	۲،۰۰۰	۲،۰۰۰	۱۸	منطقه ۱۸
۲۷۵	۱	۱/۴	۳۲۱۰۲۰۱۱۹	۳۲۱۰۲	۳۲۰۰۰	۳۲۱۰۰	طرح ایجاد توسعه تجهیز ات شبکه فاضلاب جمع آوری آبهای سطحی	کنترل سطح آبهای زیر زمینی (زهکشی و حفر چاههای جذبی)، سطح منطقه	۱،۴۰۰	۱،۴۰۰	۱۹	منطقه ۱۹



ردیف	کد هدف	کد طرح محوری	کد پروژه	کد پروژه عام	کد برنامه	کد طرح	عنوان طرح	عنوان پروژه	اعتبار اصلاح شده (میلیون ریال)	هزینه (میلیون ریال)	کد واحد	نام واحد
۲۷۶	۱	۱/۴	۳۲۱۰۳۰۱۱۹	۳۲۱۰۳	۳۲۰۰۰	۳۲۱۰۰	طرح ایجاد و توسعه تجهیز ات شبکه فاضلاب و جمع آوری آبهای سطحی	لایروبی و نگهداری کانال، سطح منطقه	۸۰۰	۸۰۰	۱۹	منطقه ۱۹
۲۷۷	۱	۱/۴	۳۲۱۰۴۰۱۱۹	۳۲۱۰۴	۳۲۰۰۰	۳۲۱۰۰	طرح ایجاد و توسعه تجهیز ات شبکه فاضلاب و جمع آوری آبهای سطحی	لایروبی و بازسازی قنات، سطح منطقه	۱۰۰۰۰	۱۰۰۰۰	۱۹	منطقه ۱۹
۲۷۸	۱	۱/۴	۳۲۱۰۲۰۱۲۰	۳۲۱۰۲	۳۲۰۰۰	۳۲۱۰۰	طرح ایجاد و توسعه تجهیز ات شبکه فاضلاب و جمع آوری آبهای سطحی	کنترل سطح آبهای زیر زمینی (زهکشی و حفر چاههای جذبی)، سطح منطقه	۲۳۱	۲۳۱	۲۰	منطقه ۲۰
۲۷۹	۱	۱/۴	۳۲۱۰۳۰۱۲۰	۳۲۱۰۳	۳۲۰۰۰	۳۲۱۰۰	طرح ایجاد و توسعه تجهیز ات شبکه فاضلاب و جمع آوری آبهای سطحی	لایروبی و نگهداری کانال، سطح منطقه	۷،۳۰۰	۴،۷۲۴	۲۰	منطقه ۲۰
۲۸۰	۱	۱/۴	۳۲۱۰۴۰۱۲۰	۳۲۱۰۴	۳۲۰۰۰	۳۲۱۰۰	طرح ایجاد و توسعه تجهیز ات شبکه فاضلاب و جمع آوری آبهای سطحی	لایروبی و بازسازی قنات، سطح منطقه	۵۸۰	۵۸۰	۲۰	منطقه ۲۰
۲۸۱	۱	۱/۴	۳۲۱۰۵۰۱۲۰	۳۲۱۰۵	۳۲۰۰۰	۳۲۱۰۰	طرح ایجاد و توسعه تجهیز ات شبکه فاضلاب و جمع آوری آبهای سطحی	احداث کانال فاضلاب و آبهای سطح شهر، باز یافت، بهشتی، یاغی آباد و عمادور	۱۰،۰۰۰	۵،۱۶۹	۲۰	منطقه ۲۰
۲۸۲	۱	۱/۴	۳۲۱۰۲۰۱۲۱	۳۲۱۰۲	۳۲۰۰۰	۳۲۱۰۰	طرح ایجاد و توسعه تجهیز ات شبکه فاضلاب و جمع آوری آبهای سطحی	کنترل سطح آبهای زیر زمینی (زهکشی و حفر چاههای جذبی)، سطح منطقه ۲۱	۱،۸۶۶	۱،۸۶۶	۲۱	منطقه ۲۱
۲۸۳	۱	۱/۴	۳۲۱۰۳۰۱۲۱	۳۲۱۰۳	۳۲۰۰۰	۳۲۱۰۰	طرح ایجاد و توسعه تجهیز ات شبکه فاضلاب و جمع آوری آبهای سطحی	لایروبی و نگهداری کانال، سطح منطقه ۲۱	۱،۰۰۰	۸۶۵	۲۱	منطقه ۲۱
۲۸۴	۱	۱/۴	۳۲۱۰۱۰۱۲۲	۳۲۱۰۱	۳۲۰۰۰	۳۲۱۰۰	طرح ایجاد و توسعه تجهیز ات شبکه فاضلاب و جمع آوری آبهای سطحی	بررسی و طراحی دفع آبهای سطحی، سطح منطقه ۲۲	۲،۰۸۴	۲،۰۸۴	۲۲	منطقه ۲۲
۲۸۵	۱	۱/۴	۳۲۱۰۳۰۱۲۲	۳۲۱۰۳	۳۲۰۰۰	۳۲۱۰۰	طرح ایجاد و توسعه تجهیز ات شبکه فاضلاب و جمع آوری آبهای سطحی	لایروبی و نگهداری کانال، سطح منطقه ۲۲	۷۱۳	۶۷۹	۲۲	منطقه ۲۲
۲۸۶	۱	۱/۴	۳۲۱۰۴۰۱۲۲	۳۲۱۰۴	۳۲۰۰۰	۳۲۱۰۰	طرح ایجاد و توسعه تجهیز ات شبکه فاضلاب و جمع آوری آبهای سطحی	لایروبی و بازسازی قنات، سطح منطقه ۲۲	۸۳	۳	۲۲	منطقه ۲۲
۲۸۷	۱	۱/۴	۳۲۱۰۵۰۲۲۲	۳۲۱۰۵	۳۲۰۰۰	۳۲۱۰۰	طرح ایجاد و توسعه تجهیز ات شبکه فاضلاب و جمع آوری آبهای سطحی	احداث کانال فاضلاب و آبهای سطح شهر، حذف اصل مسیل کن تادر یاچه	۱۰،۰۰۰	۵،۳۱۶	۲۲	منطقه ۲۲
۲۸۸	۱	۱/۴	۳۲۱۰۵۱۳۳۳	۳۲۱۰۵	۳۲۰۰۰	۳۲۱۰۰	طرح ایجاد و توسعه تجهیز ات شبکه فاضلاب و جمع آوری آبهای سطحی	احداث کانال فاضلاب و آبهای سطح شهر، فرحزاد و شاخه غربی مراد آباد و شاخه شرقی شهرک قدس	۱۳،۸۳۸	۱۳،۸۳۸	۲۳	حوزه معاونت فنی و عمرانی
۲۸۹	۱	۱/۴	۳۲۱۰۵۱۸۲۳	۳۲۱۰۵	۳۲۰۰۰	۳۲۱۰۰	طرح ایجاد و توسعه تجهیز ات شبکه فاضلاب و جمع آوری آبهای سطحی	احداث کانال فاضلاب و آبهای سطح شهر، بهمینار و شاخه های فرعی از میدان حر تا بزرگراه آزادگان	۲،۳۲۷	۲،۳۲۷	۲۳	حوزه معاونت فنی و عمرانی
۲۹۰	۱	۱/۴	۳۲۱۰۵۲۳۳۳	۳۲۱۰۵	۳۲۰۰۰	۳۲۱۰۰	طرح ایجاد و توسعه تجهیز ات شبکه فاضلاب و جمع آوری آبهای سطحی	احداث کانال فاضلاب و آبهای سطح شهر، سر شاخه های تونل خیام (شوش - ابوسعید - کشاورز - سزاوار - محمدیه)	۱۸،۸۵۸	۱۸،۸۵۸	۲۳	حوزه معاونت فنی و عمرانی
۲۹۱	۱	۱/۴	۳۲۱۰۵۲۴۳۳	۳۲۱۰۵	۳۲۰۰۰	۳۲۱۰۰	طرح ایجاد و توسعه تجهیز ات شبکه فاضلاب و جمع آوری آبهای سطحی	احداث کانال فاضلاب و آبهای سطح شهر، هفده شهریور (شاخه سیلان) (مانده تمهيدات)	۴	۴	۲۳	حوزه معاونت فنی و عمرانی
۲۹۲	۱	۱/۴	۳۲۱۰۵۲۵۲۳	۳۲۱۰۵	۳۲۰۰۰	۳۲۱۰۰	طرح ایجاد و توسعه تجهیز ات شبکه فاضلاب و جمع آوری آبهای سطحی	احداث کانال فاضلاب و آبهای سطح شهر، کانال ولنجک و ابنیه فنی مربوطه	۴،۰۸۴	۴،۰۵۲	۲۳	حوزه معاونت فنی و عمرانی
۲۹۳	۱	۱/۴	۳۲۱۰۵۲۷۲۳	۳۲۱۰۵	۳۲۰۰۰	۳۲۱۰۰	طرح ایجاد و توسعه تجهیز ات شبکه فاضلاب و جمع آوری آبهای سطحی	احداث کانال فاضلاب و آبهای سطح شهر، بازسازی پل و کانال کنار گذر ابوذر	۹،۲۹۹	۹،۱۵۲	۲۳	حوزه معاونت فنی و عمرانی
۲۹۴	۱	۱/۴	۳۲۱۰۵۲۸۲۳	۳۲۱۰۵	۳۲۰۰۰	۳۲۱۰۰	طرح ایجاد و توسعه تجهیز ات شبکه فاضلاب و جمع آوری آبهای سطحی	احداث کانال فاضلاب و آبهای سطح شهر، سطح منطقه ۸ (شریانی محدوده تهرانپارس)	۱۱،۲۳۱	۱۱،۲۳۱	۲۳	حوزه معاونت فنی و عمرانی
۲۹۵	۱	۱/۴	۳۲۱۰۵۲۹۲۳	۳۲۱۰۵	۳۲۰۰۰	۳۲۱۰۰	طرح ایجاد و توسعه تجهیز ات شبکه فاضلاب و جمع آوری آبهای سطحی	احداث کانال فاضلاب و آبهای سطح شهر، دولتخواه (سجاد) از میدان آزادی تا کمربندی آزادگان و کاتلهای شریانی	۷،۶۷۰	۷،۶۷۰	۲۳	حوزه معاونت فنی و عمرانی



ردیف	کد هدف	کد طرح محوری	کد پروژه	کد پروژه عام	کد برنامه	کد طرح	عنوان طرح	عنوان پروژه	اعتبار اصلاح شده (میلیون ریال)	هزینه (میلیون ریال)	کد واحد	نام واحد
۲۹۶	۲	۲/۱	۳۳۱۰۲۰۲۰۱	۳۳۱۰۲	۳۳۰۰۰	۳۳۱۰۰	طرح احداث و ترمیم خیابانها و معابر	احداث خیابان، ۳۵ متری قیطریه	۸,۹۶۴	۸,۹۶۴	۱	منطقه ۱
۲۹۷	۲	۲/۱	۳۳۱۰۵۰۱۰۱	۳۳۱۰۵	۳۳۰۰۰	۳۳۱۰۰	طرح احداث و ترمیم خیابانها و معابر	روکش اساسی، الکتگریری، مرمت نوار حفاری، سطح منطقه	۳۶,۷۳۱	۳۶,۷۳۱	۱	منطقه ۱
۲۹۸	۲	۲/۱	۳۳۱۰۶۰۱۰۱	۳۳۱۰۶	۳۳۰۰۰	۳۳۱۰۰	طرح احداث و ترمیم خیابانها و معابر	تعریض خیابان، سطح منطقه	۲۰۰	۲۰۰	۱	منطقه ۱
۲۹۹	۲	۲/۱	۳۳۱۱۱۰۱۰۱	۳۳۱۱۱	۳۳۰۰۰	۳۳۱۰۰	طرح احداث و ترمیم خیابانها و معابر	احداث پل عابر پیاده، سطح منطقه	۳,۷۱۳	۳,۷۱۳	۱	منطقه ۱
۳۰۰	۲	۲/۱	۳۳۱۱۲۰۱۰۱	۳۳۱۱۲	۳۳۰۰۰	۳۳۱۰۰	طرح احداث و ترمیم خیابانها و معابر	احداث دیوار حائل در معابر، سطح منطقه	۲,۰۰۰	۲,۰۰۰	۱	منطقه ۱
۳۰۱	۲	۲/۱	۳۳۱۱۴۰۱۰۱	۳۳۱۱۴	۳۳۰۰۰	۳۳۱۰۰	طرح احداث و ترمیم خیابانها و معابر	ترمیم و نگهداری پل عابر پیاده، سطح منطقه	۷۰۵	۷۰۵	۱	منطقه ۱
۳۰۲	۲	۲/۱	۳۳۱۱۷۰۱۰۱	۳۳۱۱۷	۳۳۰۰۰	۳۳۱۰۰	طرح احداث و ترمیم خیابانها و معابر	نصب و ترمیم سنگ دال، جداول و رفوژها، سطح منطقه	۱۲,۷۳۹	۱۲,۷۳۹	۱	منطقه ۱
۳۰۳	۲	۲/۱	۳۳۱۱۹۰۱۰۱	۳۳۱۱۹	۳۳۰۰۰	۳۳۱۰۰	طرح احداث و ترمیم خیابانها و معابر	ایجاد معابر جهت معلولین و جانبازان، سطح منطقه	۱,۹۶۳	۱,۹۶۳	۱	منطقه ۱
۳۰۴	۲	۲/۱	۳۳۱۲۸۰۱۰۱	۳۳۱۲۸	۳۳۰۰۰	۳۳۱۰۰	طرح احداث و ترمیم خیابانها و معابر	احداث و تکمیل پل روی رودخانه، مسیل مقصود بیک	۴,۳۷۹	۴,۳۷۹	۱	منطقه ۱
۳۰۵	۲	۲/۱	۳۳۱۳۰۰۱۰۱	۳۳۱۳۰	۳۳۰۰۰	۳۳۱۰۰	طرح احداث و ترمیم خیابانها و معابر	پیداده و سازی، سطح منطقه	۷,۴۴۳	۷,۴۴۳	۱	منطقه ۱
۳۰۶	۲	۲/۱	۳۳۱۰۴۰۱۰۲	۳۳۱۰۴	۳۳۰۰۰	۳۳۱۰۰	طرح احداث و ترمیم خیابانها و معابر	احداث بزرگراه، یادگار امام (ره) فاز ۳ (حداقل سعادت آباد - چمران)	۲۷,۸۸۶	۲۷,۸۸۶	۲	منطقه ۲
۳۰۷	۲	۲/۱	۳۳۱۰۴۰۲۰۲	۳۳۱۰۴	۳۳۰۰۰	۳۳۱۰۰	طرح احداث و ترمیم خیابانها و معابر	احداث بزرگراه، صدر (مانده تعهدات)	۱,۳۵۰	۱,۳۵۰	۲	منطقه ۲
۳۰۸	۲	۲/۱	۳۳۱۰۵۰۱۰۲	۳۳۱۰۵	۳۳۰۰۰	۳۳۱۰۰	طرح احداث و ترمیم خیابانها و معابر	روکش اساسی، الکتگریری، مرمت نوار حفاری، سطح منطقه	۳۲,۴۹۶	۳۲,۴۹۶	۲	منطقه ۲
۳۰۹	۲	۲/۱	۳۳۱۱۱۰۱۰۲	۳۳۱۱۱	۳۳۰۰۰	۳۳۱۰۰	طرح احداث و ترمیم خیابانها و معابر	احداث پل عابر پیاده، سطح منطقه	۲,۹۴۷	۲,۹۴۷	۲	منطقه ۲
۳۱۰	۲	۲/۱	۳۳۱۱۲۰۱۰۲	۳۳۱۱۲	۳۳۰۰۰	۳۳۱۰۰	طرح احداث و ترمیم خیابانها و معابر	احداث دیوار حائل در معابر، سطح منطقه	۹۰۲	۹۰۲	۲	منطقه ۲
۳۱۱	۲	۲/۱	۳۳۱۱۷۰۱۰۲	۳۳۱۱۷	۳۳۰۰۰	۳۳۱۰۰	طرح احداث و ترمیم خیابانها و معابر	نصب و ترمیم سنگ دال، جداول و رفوژها، سطح منطقه	۸,۳۶۱	۸,۳۶۱	۲	منطقه ۲
۳۱۲	۲	۲/۱	۳۳۱۱۹۰۱۰۲	۳۳۱۱۹	۳۳۰۰۰	۳۳۱۰۰	طرح احداث و ترمیم خیابانها و معابر	ایجاد معابر جهت معلولین و جانبازان، سطح منطقه	۱,۵۰۰	۱,۵۰۰	۲	منطقه ۲
۳۱۳	۲	۲/۱	۳۳۱۳۰۰۱۰۲	۳۳۱۳۰	۳۳۰۰۰	۳۳۱۰۰	طرح احداث و ترمیم خیابانها و معابر	پیداده و سازی، سطح منطقه	۷,۷۸۳	۷,۷۸۳	۲	منطقه ۲
۳۱۴	۲	۲/۱	۳۳۱۰۲۰۱۰۳	۳۳۱۰۲	۳۳۰۰۰	۳۳۱۰۰	طرح احداث و ترمیم خیابانها و معابر	احداث خیابان، میدان شیخ بهایی	۲۶۷	۲۶۷	۳	منطقه ۳
۳۱۵	۲	۲/۱	۳۳۱۰۵۰۱۰۳	۳۳۱۰۵	۳۳۰۰۰	۳۳۱۰۰	طرح احداث و ترمیم خیابانها و معابر	روکش اساسی، الکتگریری، مرمت نوار حفاری، سطح منطقه	۱۶,۷۲۲	۱۶,۷۲۲	۳	منطقه ۳



ردیف	کد هدف	کد طرح محوری	کد پروژه	کد پروژه عام	کد برنامه	کد طرح	عنوان طرح	عنوان پروژه	اعتبار اصلاح شده (میلیون ریال)	هزینه (میلیون ریال)	کد واحد	نام واحد
۳۱۶	۲	۲/۱	۳۳۱۱۷۰۱۰۳	۳۳۱۱۷	۳۳۰۰۰	۳۳۱۰۰	طرح احداث و ترمیم خیابانها و معابر	نصب و ترمیم سنگ دال، جداول و رفوژها، سطح منطقه	۶،۸۶۳	۶،۸۶۳	۳	منطقه ۳
۳۱۷	۲	۲/۱	۳۳۱۱۹۰۱۰۳	۳۳۱۱۹	۳۳۰۰۰	۳۳۱۰۰	طرح احداث و ترمیم خیابانها و معابر	ایجاد معابر جهت معلولین و جانبازان، سطح منطقه	۹۷۸	۹۷۸	۳	منطقه ۳
۳۱۸	۲	۲/۱	۳۳۱۳۰۰۱۰۳	۳۳۱۳۰	۳۳۰۰۰	۳۳۱۰۰	طرح احداث و ترمیم خیابانها و معابر	پیداده و سازهی، سطح منطقه	۶،۱۴۱	۶،۱۴۱	۳	منطقه ۳
۳۱۹	۲	۲/۱	۳۳۱۰۲۰۱۰۴	۳۳۱۰۲	۳۳۰۰۰	۳۳۱۰۰	طرح احداث و ترمیم خیابانها و معابر	احداث خیابان، تلو	۵،۰۰۰	۴،۶۸۱	۴	منطقه ۴
۳۲۰	۲	۲/۱	۳۳۱۰۵۰۱۰۴	۳۳۱۰۵	۳۳۰۰۰	۳۳۱۰۰	طرح احداث و ترمیم خیابانها و معابر	روکش اساسی، الکه گیری، مرمت نوار حفاری، سطح منطقه	۱۶،۹۶۰	۱۶،۹۶۰	۴	منطقه ۴
۳۲۱	۲	۲/۱	۳۳۱۱۱۰۱۰۴	۳۳۱۱۱	۳۳۰۰۰	۳۳۱۰۰	طرح احداث و ترمیم خیابانها و معابر	احداث پل عابر پیاده، سطح منطقه	۷۷۵	۷۷۵	۴	منطقه ۴
۳۲۲	۲	۲/۱	۳۳۱۱۲۰۱۰۴	۳۳۱۱۲	۳۳۰۰۰	۳۳۱۰۰	طرح احداث و ترمیم خیابانها و معابر	احداث دیوار حالت در معابر، سطح منطقه	۸۰۰	۰	۴	منطقه ۴
۳۲۳	۲	۲/۱	۳۳۱۱۴۰۱۰۴	۳۳۱۱۴	۳۳۰۰۰	۳۳۱۰۰	طرح احداث و ترمیم خیابانها و معابر	ترمیم و نگهداری پل عابر پیاده، سطح منطقه	۱۳۱	۱۳۱	۴	منطقه ۴
۳۲۴	۲	۲/۱	۳۳۱۱۷۰۱۰۴	۳۳۱۱۷	۳۳۰۰۰	۳۳۱۰۰	طرح احداث و ترمیم خیابانها و معابر	نصب و ترمیم سنگ دال، جداول و رفوژها، سطح منطقه	۲،۸۶۱	۲،۸۶۱	۴	منطقه ۴
۳۲۵	۲	۲/۱	۳۳۱۱۹۰۱۰۴	۳۳۱۱۹	۳۳۰۰۰	۳۳۱۰۰	طرح احداث و ترمیم خیابانها و معابر	ایجاد معابر جهت معلولین و جانبازان، سطح منطقه	۱،۹۰۹	۱،۹۰۹	۴	منطقه ۴
۳۲۶	۲	۲/۱	۳۳۱۳۰۰۱۰۴	۳۳۱۳۰	۳۳۰۰۰	۳۳۱۰۰	طرح احداث و ترمیم خیابانها و معابر	پیداده و سازهی، سطح منطقه	۱،۹۸۸	۱،۹۸۸	۴	منطقه ۴
۳۲۷	۲	۲/۱	۳۳۱۰۲۰۱۰۵	۳۳۱۰۲	۳۳۰۰۰	۳۳۱۰۰	طرح احداث و ترمیم خیابانها و معابر	احداث خیابان، ۳۵ متری حصارک حدفاصل جنت آباد تا شهران	۲،۴۳۸	۲،۴۳۸	۵	منطقه ۵
۳۲۸	۲	۲/۱	۳۳۱۰۴۰۱۰۵	۳۳۱۰۴	۳۳۰۰۰	۳۳۱۰۰	طرح احداث و ترمیم خیابانها و معابر	احداث بزرگراه، همت حدفاصل جاده سولقان تا مسیل کن	۵،۹۷۲	۵،۹۷۲	۵	منطقه ۵
۳۲۹	۲	۲/۱	۳۳۱۰۵۰۱۰۵	۳۳۱۰۵	۳۳۰۰۰	۳۳۱۰۰	طرح احداث و ترمیم خیابانها و معابر	روکش اساسی، الکه گیری، مرمت نوار حفاری، سطح منطقه	۱۰،۱۰۶	۱۰،۱۰۶	۵	منطقه ۵
۳۳۰	۲	۲/۱	۳۳۱۰۸۰۱۰۵	۳۳۱۰۸	۳۳۰۰۰	۳۳۱۰۰	طرح احداث و ترمیم خیابانها و معابر	احداث پل بتنی و فلزی، آیت اله کاشانی	۳،۲۴۶	۳،۲۴۶	۵	منطقه ۵
۳۳۱	۲	۲/۱	۳۳۱۱۱۰۱۰۵	۳۳۱۱۱	۳۳۰۰۰	۳۳۱۰۰	طرح احداث و ترمیم خیابانها و معابر	احداث پل عابر پیاده، سطح منطقه	۹۲۴	۹۲۴	۵	منطقه ۵
۳۳۲	۲	۲/۱	۳۳۱۱۴۰۱۰۵	۳۳۱۱۴	۳۳۰۰۰	۳۳۱۰۰	طرح احداث و ترمیم خیابانها و معابر	ترمیم و نگهداری پل عابر پیاده، سطح منطقه	۵۸۵	۵۸۵	۵	منطقه ۵
۳۳۳	۲	۲/۱	۳۳۱۱۷۰۱۰۵	۳۳۱۱۷	۳۳۰۰۰	۳۳۱۰۰	طرح احداث و ترمیم خیابانها و معابر	نصب و ترمیم سنگ دال، جداول و رفوژها، سطح منطقه	۴،۵۰۰	۴،۵۰۰	۵	منطقه ۵
۳۳۴	۲	۲/۱	۳۳۱۱۹۰۱۰۵	۳۳۱۱۹	۳۳۰۰۰	۳۳۱۰۰	طرح احداث و ترمیم خیابانها و معابر	ایجاد معابر جهت معلولین و جانبازان، سطح منطقه	۱،۲۸۲	۱،۲۸۲	۵	منطقه ۵
۳۳۵	۲	۲/۱	۳۳۱۳۰۰۱۰۵	۳۳۱۳۰	۳۳۰۰۰	۳۳۱۰۰	طرح احداث و ترمیم خیابانها و معابر	پیداده و سازهی، سطح منطقه	۳،۲۸۱	۳،۲۸۱	۵	منطقه ۵



ردیف	کد هدف	کد طرح محوری	کد پروژه	کد پروژه عام	کد برنامه	کد طرح	عنوان طرح	عنوان پروژه	اعتبار اصلاح شده (میلیون ریال)	هزینه (میلیون ریال)	کد واحد	نام واحد
۳۳۶	۲	۲/۱	۳۳۱۰۲۰۱۰۶	۳۳۱۰۲	۳۳۰۰۰	۳۳۱۰۰	طرح احداث و ترمیم خیابانها و معابر	احداث خیابان، ادامه خیابان فاطمی (مانده تعهدات)	۵۸	۵۸	۶	منطقه ۶
۳۳۷	۲	۲/۱	۳۳۱۰۵۰۱۰۶	۳۳۱۰۵	۳۳۰۰۰	۳۳۱۰۰	طرح احداث و ترمیم خیابانها و معابر	روکش اساسی، لکه گیری، مرمت نوار حفاری، سطح منطقه	۹،۵۰۰	۹،۵۰۰	۶	منطقه ۶
۳۳۸	۲	۲/۱	۳۳۱۰۶۰۱۰۶	۳۳۱۰۶	۳۳۰۰۰	۳۳۱۰۰	طرح احداث و ترمیم خیابانها و معابر	تعریض خیابان، انتهای خیابان کارگر شمالی (مانده تعهدات)	۳۲۷	۳۲۷	۶	منطقه ۶
۳۳۹	۲	۲/۱	۳۳۱۰۶۰۲۰۶	۳۳۱۰۶	۳۳۰۰۰	۳۳۱۰۰	طرح احداث و ترمیم خیابانها و معابر	تعریض خیابان، فاطمی	۱۰۰	۱۰۰	۶	منطقه ۶
۳۴۰	۲	۲/۱	۳۳۱۱۱۰۱۰۶	۳۳۱۱۱	۳۳۰۰۰	۳۳۱۰۰	طرح احداث و ترمیم خیابانها و معابر	احداث پل عابر پیاده، سطح منطقه	۸۰۰	۸۰۰	۶	منطقه ۶
۳۴۱	۲	۲/۱	۳۳۱۱۴۰۱۰۶	۳۳۱۱۴	۳۳۰۰۰	۳۳۱۰۰	طرح احداث و ترمیم خیابانها و معابر	ترمیم و نگهداری پل عابر پیاده، سطح منطقه	۲۰۰	۲۰۰	۶	منطقه ۶
۳۴۲	۲	۲/۱	۳۳۱۱۷۰۱۰۶	۳۳۱۱۷	۳۳۰۰۰	۳۳۱۰۰	طرح احداث و ترمیم خیابانها و معابر	نصب و ترمیم سنگ دال، جداول و رفوژها، سطح منطقه	۲،۹۰۰	۲،۹۰۰	۶	منطقه ۶
۳۴۳	۲	۲/۱	۳۳۱۱۹۰۱۰۶	۳۳۱۱۹	۳۳۰۰۰	۳۳۱۰۰	طرح احداث و ترمیم خیابانها و معابر	ایجاد معابر جهت معلولین و جانبازان، سطح منطقه	۱،۰۰۰	۱،۰۰۰	۶	منطقه ۶
۳۴۴	۲	۲/۱	۳۳۱۳۰۰۱۰۶	۳۳۱۳۰	۳۳۰۰۰	۳۳۱۰۰	طرح احداث و ترمیم خیابانها و معابر	پیاده رو سازی، سطح منطقه	۲،۹۰۰	۲،۹۰۰	۶	منطقه ۶
۳۴۵	۲	۲/۱	۳۳۱۰۵۰۱۰۷	۳۳۱۰۵	۳۳۰۰۰	۳۳۱۰۰	طرح احداث و ترمیم خیابانها و معابر	روکش اساسی، لکه گیری، مرمت نوار حفاری، سطح منطقه	۱،۴۸۹	۱،۴۸۹	۷	منطقه ۷
۳۴۶	۲	۲/۱	۳۳۱۰۶۰۱۰۷	۳۳۱۰۶	۳۳۰۰۰	۳۳۱۰۰	طرح احداث و ترمیم خیابانها و معابر	تعریض خیابان، دماوند	۳،۶۰۴	۳،۶۰۴	۷	منطقه ۷
۳۴۷	۲	۲/۱	۳۳۱۱۱۰۱۰۷	۳۳۱۱۱	۳۳۰۰۰	۳۳۱۰۰	طرح احداث و ترمیم خیابانها و معابر	احداث پل عابر پیاده، سطح منطقه	۴۲۰	۴۲۰	۷	منطقه ۷
۳۴۸	۲	۲/۱	۳۳۱۱۲۰۱۰۷	۳۳۱۱۲	۳۳۰۰۰	۳۳۱۰۰	طرح احداث و ترمیم خیابانها و معابر	احداث دیوار حائل در معابر، دیوار کشی خیابان پارسا	۴۴	۴۴	۷	منطقه ۷
۳۴۹	۲	۲/۱	۳۳۱۱۴۰۱۰۷	۳۳۱۱۴	۳۳۰۰۰	۳۳۱۰۰	طرح احداث و ترمیم خیابانها و معابر	ترمیم و نگهداری پل عابر پیاده، سطح منطقه	۹۲	۹۲	۷	منطقه ۷
۳۵۰	۲	۲/۱	۳۳۱۱۷۰۱۰۷	۳۳۱۱۷	۳۳۰۰۰	۳۳۱۰۰	طرح احداث و ترمیم خیابانها و معابر	نصب و ترمیم سنگ دال، جداول و رفوژها، سطح منطقه	۱،۹۲۲	۱،۹۲۲	۷	منطقه ۷
۳۵۱	۲	۲/۱	۳۳۱۱۹۰۱۰۷	۳۳۱۱۹	۳۳۰۰۰	۳۳۱۰۰	طرح احداث و ترمیم خیابانها و معابر	ایجاد معابر جهت معلولین و جانبازان، سطح منطقه	۷۸۷	۷۸۷	۷	منطقه ۷
۳۵۲	۲	۲/۱	۳۳۱۳۰۰۱۰۷	۳۳۱۳۰	۳۳۰۰۰	۳۳۱۰۰	طرح احداث و ترمیم خیابانها و معابر	پیاده رو سازی، سطح منطقه	۳،۳۹۶	۳،۳۹۶	۷	منطقه ۷
۳۵۳	۲	۲/۱	۳۳۱۰۵۰۱۰۸	۳۳۱۰۵	۳۳۰۰۰	۳۳۱۰۰	طرح احداث و ترمیم خیابانها و معابر	روکش اساسی، لکه گیری، مرمت نوار حفاری، سطح منطقه	۸،۱۲۲	۸،۱۲۲	۸	منطقه ۸
۳۵۴	۲	۲/۱	۳۳۱۱۱۰۱۰۸	۳۳۱۱۱	۳۳۰۰۰	۳۳۱۰۰	طرح احداث و ترمیم خیابانها و معابر	احداث پل عابر پیاده، سطح منطقه	۱،۴۸۰	۱،۴۸۰	۸	منطقه ۸
۳۵۵	۲	۲/۱	۳۳۱۱۴۰۱۰۸	۳۳۱۱۴	۳۳۰۰۰	۳۳۱۰۰	طرح احداث و ترمیم خیابانها و معابر	ترمیم و نگهداری پل عابر پیاده، سطح منطقه	۲۷۵	۲۷۵	۸	منطقه ۸



ردیف	کد هدف	کد طرح محوری	کد پروژه	کد پروژه عام	کد برنامه	کد طرح	عنوان طرح	عنوان پروژه	اعتبار اصلاح شده (میلیون ریال)	هزینه (میلیون ریال)	کد واحد	نام واحد
۳۵۶	۲	۲/۱	۳۳۱۱۷۰۱۰۸	۳۳۱۱۷	۳۳۰۰۰	۳۳۱۰۰	طرح احداث و ترمیم خیابانها و معابر	نصب و ترمیم سنگ دال، جداول و رفوژها، سطح منطقه	۲،۱۸۹	۲،۱۸۹	۸	منطقه ۸
۳۵۷	۲	۲/۱	۳۳۱۱۹۰۱۰۸	۳۳۱۱۹	۳۳۰۰۰	۳۳۱۰۰	طرح احداث و ترمیم خیابانها و معابر	ایجاد معابر جهت معلولین و جانبازان، سطح منطقه	۲،۰۵۰	۲،۰۵۰	۸	منطقه ۸
۳۵۸	۲	۲/۱	۳۳۱۳۰۰۱۰۸	۳۳۱۳۰	۳۳۰۰۰	۳۳۱۰۰	طرح احداث و ترمیم خیابانها و معابر	پیاده رو سازی، سطح منطقه	۲،۱۹۵	۲،۱۹۵	۸	منطقه ۸
۳۵۹	۲	۲/۱	۳۳۱۰۴۰۱۰۹	۳۳۱۰۴	۳۳۰۰۰	۳۳۱۰۰	طرح احداث و ترمیم خیابانها و معابر	احداث بزرگراه، مخصوص کرج (مانده تعهدات)	۱۸۸	۱۸۸	۹	منطقه ۹
۳۶۰	۲	۲/۱	۳۳۱۰۴۰۲۰۹	۳۳۱۰۴	۳۳۰۰۰	۳۳۱۰۰	طرح احداث و ترمیم خیابانها و معابر	احداث بزرگراه، آیت اله سعیدی (منطقه ۹)	۵۰۹	۵۰۹	۹	منطقه ۹
۳۶۱	۲	۲/۱	۳۳۱۰۴۰۳۰۹	۳۳۱۰۴	۳۳۰۰۰	۳۳۱۰۰	طرح احداث و ترمیم خیابانها و معابر	احداث بزرگراه، فتح	۳،۲۹۸	۳،۲۹۸	۹	منطقه ۹
۳۶۲	۲	۲/۱	۳۳۱۰۵۰۱۰۹	۳۳۱۰۵	۳۳۰۰۰	۳۳۱۰۰	طرح احداث و ترمیم خیابانها و معابر	روکش اساسی، الکتگری، مرمت نوار حفاری، سطح منطقه	۷،۵۵۶	۷،۵۵۶	۹	منطقه ۹
۳۶۳	۲	۲/۱	۳۳۱۰۶۰۴۰۹	۳۳۱۰۶	۳۳۰۰۰	۳۳۱۰۰	طرح احداث و ترمیم خیابانها و معابر	تعریض خیابان، ایران خودرو	۱۴۳	۱۴۳	۹	منطقه ۹
۳۶۴	۲	۲/۱	۳۳۱۱۱۰۱۰۹	۳۳۱۱۱	۳۳۰۰۰	۳۳۱۰۰	طرح احداث و ترمیم خیابانها و معابر	احداث پل عابر پیاده، سطح منطقه	۸۶۸	۸۶۸	۹	منطقه ۹
۳۶۵	۲	۲/۱	۳۳۱۱۴۰۱۰۹	۳۳۱۱۴	۳۳۰۰۰	۳۳۱۰۰	طرح احداث و ترمیم خیابانها و معابر	ترمیم و نگهداری پل عابر پیاده، سطح منطقه	۲۴۰	۲۴۰	۹	منطقه ۹
۳۶۶	۲	۲/۱	۳۳۱۱۷۰۱۰۹	۳۳۱۱۷	۳۳۰۰۰	۳۳۱۰۰	طرح احداث و ترمیم خیابانها و معابر	نصب و ترمیم سنگ دال، جداول و رفوژها، سطح منطقه	۲،۴۰۶	۲،۴۰۶	۹	منطقه ۹
۳۶۷	۲	۲/۱	۳۳۱۱۹۰۱۰۹	۳۳۱۱۹	۳۳۰۰۰	۳۳۱۰۰	طرح احداث و ترمیم خیابانها و معابر	ایجاد معابر جهت معلولین و جانبازان، سطح منطقه	۸۸۵	۸۸۵	۹	منطقه ۹
۳۶۸	۲	۲/۱	۳۳۱۳۰۰۱۰۹	۳۳۱۳۰	۳۳۰۰۰	۳۳۱۰۰	طرح احداث و ترمیم خیابانها و معابر	پیاده رو سازی، سطح منطقه	۲،۴۹۶	۲،۴۹۶	۹	منطقه ۹
۳۶۹	۲	۲/۱	۳۳۱۰۵۰۱۱۰	۳۳۱۰۵	۳۳۰۰۰	۳۳۱۰۰	طرح احداث و ترمیم خیابانها و معابر	روکش اساسی، الکتگری، مرمت نوار حفاری، سطح منطقه	۱۳،۳۵۱	۱۳،۳۵۱	۱۰	منطقه ۱۰
۳۷۰	۲	۲/۱	۳۳۱۱۱۰۱۱۰	۳۳۱۱۱	۳۳۰۰۰	۳۳۱۰۰	طرح احداث و ترمیم خیابانها و معابر	احداث پل عابر پیاده، سطح منطقه	۳۰۰	۳۰۰	۱۰	منطقه ۱۰
۳۷۱	۲	۲/۱	۳۳۱۱۴۰۱۱۰	۳۳۱۱۴	۳۳۰۰۰	۳۳۱۰۰	طرح احداث و ترمیم خیابانها و معابر	ترمیم و نگهداری پل عابر پیاده، سطح منطقه	۳۰۰	۳۰۰	۱۰	منطقه ۱۰
۳۷۲	۲	۲/۱	۳۳۱۱۷۰۱۱۰	۳۳۱۱۷	۳۳۰۰۰	۳۳۱۰۰	طرح احداث و ترمیم خیابانها و معابر	نصب و ترمیم سنگ دال، جداول و رفوژها، سطح منطقه	۲،۴۱۷	۲،۴۱۷	۱۰	منطقه ۱۰
۳۷۳	۲	۲/۱	۳۳۱۱۹۰۱۱۰	۳۳۱۱۹	۳۳۰۰۰	۳۳۱۰۰	طرح احداث و ترمیم خیابانها و معابر	ایجاد معابر جهت معلولین و جانبازان، سطح منطقه	۱،۷۷۷	۱،۷۷۷	۱۰	منطقه ۱۰
۳۷۴	۲	۲/۱	۳۳۱۳۰۰۱۱۰	۳۳۱۳۰	۳۳۰۰۰	۳۳۱۰۰	طرح احداث و ترمیم خیابانها و معابر	پیاده رو سازی، سطح منطقه	۳،۶۷۷	۳،۶۷۷	۱۰	منطقه ۱۰
۳۷۵	۲	۲/۱	۳۳۱۰۵۰۱۱۱	۳۳۱۰۵	۳۳۰۰۰	۳۳۱۰۰	طرح احداث و ترمیم خیابانها و معابر	روکش اساسی، الکتگری، مرمت نوار حفاری، سطح منطقه	۱۲،۶۱۹	۱۲،۶۱۹	۱۱	منطقه ۱۱



ردیف	کد هدف	کد طرح محوری	کد پروژه	کد پروژه عام	کد برنامه	کد طرح	عنوان طرح	عنوان پروژه	اعتبار اصلاح شده (میلیون ریال)	هزینه (میلیون ریال)	کد واحد	نام واحد
۳۷۶	۲	۲/۱	۳۳۱۱۱۰۱۱۱	۳۳۱۱۱	۳۳۰۰۰	۳۳۱۰۰	طرح احداث و ترمیم خیابانها و معابر	احداث پل عابر پیاده، سطح منطقه	۳۴۹	۳۴۹	۱۱	منطقه ۱۱
۳۷۷	۲	۲/۱	۳۳۱۱۴۰۱۱۱	۳۳۱۱۴	۳۳۰۰۰	۳۳۱۰۰	طرح احداث و ترمیم خیابانها و معابر	ترمیم و نگهداری پل عابر پیاده، سطح منطقه	۳۰۰	۳۰۰	۱۱	منطقه ۱۱
۳۷۸	۲	۲/۱	۳۳۱۱۷۰۱۱۱	۳۳۱۱۷	۳۳۰۰۰	۳۳۱۰۰	طرح احداث و ترمیم خیابانها و معابر	نصب و ترمیم سنگ دال، جدول و رفوژها، سطح منطقه	۲،۱۵۰	۲،۱۵۰	۱۱	منطقه ۱۱
۳۷۹	۲	۲/۱	۳۳۱۱۹۰۱۱۱	۳۳۱۱۹	۳۳۰۰۰	۳۳۱۰۰	طرح احداث و ترمیم خیابانها و معابر	ایجاد معابر جهت معلولین و جانبازان، سطح منطقه	۶۸۶	۶۸۶	۱۱	منطقه ۱۱
۳۸۰	۲	۲/۱	۳۳۱۳۰۰۱۱۱	۳۳۱۳۰	۳۳۰۰۰	۳۳۱۰۰	طرح احداث و ترمیم خیابانها و معابر	پیاده رو سازی، سطح منطقه	۳،۰۲۰	۳،۰۲۰	۱۱	منطقه ۱۱
۳۸۱	۲	۲/۱	۳۳۱۰۵۰۱۱۲	۳۳۱۰۵	۳۳۰۰۰	۳۳۱۰۰	طرح احداث و ترمیم خیابانها و معابر	روکش اساسی، لکه گیری، مرمت نوار حفاری، سطح منطقه	۱۲،۹۲۷	۱۲،۹۱۴	۱۲	منطقه ۱۲
۳۸۲	۲	۲/۱	۳۳۱۱۳۰۱۱۲	۳۳۱۱۳	۳۳۰۰۰	۳۳۱۰۰	طرح احداث و ترمیم خیابانها و معابر	احداث و تکمیل زیرگذر معابر شهری، امیرکبیر (بخش دوم فاز یک)	۴۷	۲	۱۲	منطقه ۱۲
۳۸۳	۲	۲/۱	۳۳۱۱۷۰۱۱۲	۳۳۱۱۷	۳۳۰۰۰	۳۳۱۰۰	طرح احداث و ترمیم خیابانها و معابر	نصب و ترمیم سنگ دال، جدول و رفوژها، سطح منطقه	۳،۳۰۴	۳،۲۸۱	۱۲	منطقه ۱۲
۳۸۴	۲	۲/۱	۳۳۱۳۰۰۱۱۲	۳۳۱۳۰	۳۳۰۰۰	۳۳۱۰۰	طرح احداث و ترمیم خیابانها و معابر	پیاده رو سازی، سطح منطقه	۱،۸۲۳	۱،۷۰۵	۱۲	منطقه ۱۲
۳۸۵	۲	۲/۱	۳۳۱۰۵۰۱۱۳	۳۳۱۰۵	۳۳۰۰۰	۳۳۱۰۰	طرح احداث و ترمیم خیابانها و معابر	روکش اساسی، لکه گیری، مرمت نوار حفاری، سطح منطقه	۸،۷۰۵	۸،۷۰۵	۱۳	منطقه ۱۳
۳۸۶	۲	۲/۱	۳۳۱۰۵۰۹۱۳	۳۳۱۰۵	۳۳۰۰۰	۳۳۱۰۰	طرح احداث و ترمیم خیابانها و معابر	روکش اساسی، لکه گیری، مرمت نوار حفاری، سطح منطقه (مانده تعهدات)	۴،۲۷۶	۴،۲۷۶	۱۳	منطقه ۱۳
۳۸۷	۲	۲/۱	۳۳۱۱۱۰۱۱۳	۳۳۱۱۱	۳۳۰۰۰	۳۳۱۰۰	طرح احداث و ترمیم خیابانها و معابر	احداث پل عابر پیاده، سطح منطقه	۷۳۰	۷۳۰	۱۳	منطقه ۱۳
۳۸۸	۲	۲/۱	۳۳۱۱۷۰۱۱۳	۳۳۱۱۷	۳۳۰۰۰	۳۳۱۰۰	طرح احداث و ترمیم خیابانها و معابر	نصب و ترمیم سنگ دال، جدول و رفوژها، سطح منطقه	۲،۹۹۹	۲،۹۹۹	۱۳	منطقه ۱۳
۳۸۹	۲	۲/۱	۳۳۱۱۹۰۱۱۳	۳۳۱۱۹	۳۳۰۰۰	۳۳۱۰۰	طرح احداث و ترمیم خیابانها و معابر	ایجاد معابر جهت معلولین و جانبازان، سطح منطقه	۱،۴۷۳	۱،۴۷۲	۱۳	منطقه ۱۳
۳۹۰	۲	۲/۱	۳۳۱۳۰۰۱۱۳	۳۳۱۳۰	۳۳۰۰۰	۳۳۱۰۰	طرح احداث و ترمیم خیابانها و معابر	پیاده رو سازی، سطح منطقه	۱،۹۱۱	۱،۹۱۱	۱۳	منطقه ۱۳
۳۹۱	۲	۲/۱	۳۳۱۰۲۰۱۱۴	۳۳۱۰۲	۳۳۰۰۰	۳۳۱۰۰	طرح احداث و ترمیم خیابانها و معابر	احداث خیابان، ادامه خیابان پاسدار گمنام	۱،۹۷۹	۱،۹۷۹	۱۴	منطقه ۱۴
۳۹۲	۲	۲/۱	۳۳۱۰۵۰۱۱۴	۳۳۱۰۵	۳۳۰۰۰	۳۳۱۰۰	طرح احداث و ترمیم خیابانها و معابر	روکش اساسی، لکه گیری، مرمت نوار حفاری، سطح منطقه	۱۴،۷۲۷	۱۴،۴۳۹	۱۴	منطقه ۱۴
۳۹۳	۲	۲/۱	۳۳۱۱۱۰۱۱۴	۳۳۱۱۱	۳۳۰۰۰	۳۳۱۰۰	طرح احداث و ترمیم خیابانها و معابر	احداث پل عابر پیاده، سطح منطقه	۱،۴۸۵	۱،۴۸۵	۱۴	منطقه ۱۴
۳۹۴	۲	۲/۱	۳۳۱۱۴۰۱۱۴	۳۳۱۱۴	۳۳۰۰۰	۳۳۱۰۰	طرح احداث و ترمیم خیابانها و معابر	ترمیم و نگهداری پل عابر پیاده، سطح منطقه	۴۷۴	۴۷۴	۱۴	منطقه ۱۴
۳۹۵	۲	۲/۱	۳۳۱۱۷۰۱۱۴	۳۳۱۱۷	۳۳۰۰۰	۳۳۱۰۰	طرح احداث و ترمیم خیابانها و معابر	نصب و ترمیم سنگ دال، جدول و رفوژها، سطح منطقه	۲،۷۹۴	۲،۷۹۴	۱۴	منطقه ۱۴



ردیف	کد هدف	کد طرح محوری	کد پروژه	کد پروژه عام	کد برنامه	کد طرح	عنوان طرح	عنوان پروژه	اعتبار اصلاح شده (میلیون ریال)	هزینه (میلیون ریال)	کد واحد	نام واحد
۳۹۶	۲	۲/۱	۳۳۱۱۹۰۱۱۴	۳۳۱۱۹	۳۳۰۰۰	۳۳۱۰۰	طرح احداث و ترمیم خیابانها و معابر	ایجاد معابر جهت معلولین و جانبازان، سطح منطقه	۱،۱۷۸	۱،۱۷۸	۱۴	منطقه ۱۴
۳۹۷	۲	۲/۱	۳۳۱۳۰۰۱۱۴	۳۳۱۳۰	۳۳۰۰۰	۳۳۱۰۰	طرح احداث و ترمیم خیابانها و معابر	پیدادهرو سازی، سطح منطقه	۲،۹۰۰	۲،۹۰۰	۱۴	منطقه ۱۴
۳۹۸	۲	۲/۱	۳۳۱۰۴۰۱۱۵	۳۳۱۰۴	۳۳۰۰۰	۳۳۱۰۰	طرح احداث و ترمیم خیابانها و معابر	احداث بزرگراه، امام رضا (ع)	۱۰،۰۰۰	۱۰،۰۰۰	۱۵	منطقه ۱۵
۳۹۹	۲	۲/۱	۳۳۱۰۴۰۲۱۵	۳۳۱۰۴	۳۳۰۰۰	۳۳۱۰۰	طرح احداث و ترمیم خیابانها و معابر	احداث بزرگراه، دولت آباد	۵،۰۰۰	۵،۰۰۰	۱۵	منطقه ۱۵
۴۰۰	۲	۲/۱	۳۳۱۰۴۰۴۱۵	۳۳۱۰۴	۳۳۰۰۰	۳۳۱۰۰	طرح احداث و ترمیم خیابانها و معابر	احداث بزرگراه، رمضان	۵،۰۰۰	۵،۰۰۰	۱۵	منطقه ۱۵
۴۰۱	۲	۲/۱	۳۳۱۰۵۰۱۱۵	۳۳۱۰۵	۳۳۰۰۰	۳۳۱۰۰	طرح احداث و ترمیم خیابانها و معابر	روکش اساسی، لکه گیری، مرمت نوار حفاری، سطح منطقه	۱۲،۶۱۰	۱۲،۶۱۰	۱۵	منطقه ۱۵
۴۰۲	۲	۲/۱	۳۳۱۰۵۰۹۱۵	۳۳۱۰۵	۳۳۰۰۰	۳۳۱۰۰	طرح احداث و ترمیم خیابانها و معابر	روکش اساسی، لکه گیری، مرمت نوار حفاری، سطح منطقه (مانده تعهدات)	۲۰،۶۰۸	۲۰،۶۰۸	۱۵	منطقه ۱۵
۴۰۳	۲	۲/۱	۳۳۱۰۶۰۱۱۵	۳۳۱۰۶	۳۳۰۰۰	۳۳۱۰۰	طرح احداث و ترمیم خیابانها و معابر	تعریض خیابان، خاوران (مانده تعهدات)	۲۶	۲۶	۱۵	منطقه ۱۵
۴۰۴	۲	۲/۱	۳۳۱۰۸۰۲۱۵	۳۳۱۰۸	۳۳۰۰۰	۳۳۱۰۰	طرح احداث و ترمیم خیابانها و معابر	احداث پل بتنی و فلزی، بر روی تسمه نقله کارخانه سیمان	۲،۰۰۰	۲،۰۰۰	۱۵	منطقه ۱۵
۴۰۵	۲	۲/۱	۳۳۱۱۱۰۱۱۵	۳۳۱۱۱	۳۳۰۰۰	۳۳۱۰۰	طرح احداث و ترمیم خیابانها و معابر	احداث پل عابر پیاده، سطح منطقه	۱،۵۰۰	۱،۵۰۰	۱۵	منطقه ۱۵
۴۰۶	۲	۲/۱	۳۳۱۱۴۰۱۱۵	۳۳۱۱۴	۳۳۰۰۰	۳۳۱۰۰	طرح احداث و ترمیم خیابانها و معابر	ترمیم و نگهداری پل عابر پیاده، سطح منطقه	۵۰۰	۵۰۰	۱۵	منطقه ۱۵
۴۰۷	۲	۲/۱	۳۳۱۱۷۰۱۱۵	۳۳۱۱۷	۳۳۰۰۰	۳۳۱۰۰	طرح احداث و ترمیم خیابانها و معابر	نصب و ترمیم سنگ دال، جدول و رفوژها، سطح منطقه	۴،۰۰۰	۴،۰۰۰	۱۵	منطقه ۱۵
۴۰۸	۲	۲/۱	۳۳۱۱۷۰۹۱۵	۳۳۱۱۷	۳۳۰۰۰	۳۳۱۰۰	طرح احداث و ترمیم خیابانها و معابر	نصب و ترمیم سنگ دال، جدول و رفوژها، سطح منطقه (مانده تعهدات)	۶،۹۲۹	۶،۹۲۹	۱۵	منطقه ۱۵
۴۰۹	۲	۲/۱	۳۳۱۱۹۰۱۱۵	۳۳۱۱۹	۳۳۰۰۰	۳۳۱۰۰	طرح احداث و ترمیم خیابانها و معابر	ایجاد معابر جهت معلولین و جانبازان، سطح منطقه	۱،۵۰۰	۱،۵۰۰	۱۵	منطقه ۱۵
۴۱۰	۲	۲/۱	۳۳۱۳۰۰۱۱۵	۳۳۱۳۰	۳۳۰۰۰	۳۳۱۰۰	طرح احداث و ترمیم خیابانها و معابر	پیدادهرو سازی، سطح منطقه	۴،۰۰۰	۴،۰۰۰	۱۵	منطقه ۱۵
۴۱۱	۲	۲/۱	۳۳۱۰۵۰۱۱۶	۳۳۱۰۵	۳۳۰۰۰	۳۳۱۰۰	طرح احداث و ترمیم خیابانها و معابر	روکش اساسی، لکه گیری، مرمت نوار حفاری، سطح منطقه	۱۵،۱۹۵	۱۵،۱۹۵	۱۶	منطقه ۱۶
۴۱۲	۲	۲/۱	۳۳۱۱۱۰۱۱۶	۳۳۱۱۱	۳۳۰۰۰	۳۳۱۰۰	طرح احداث و ترمیم خیابانها و معابر	احداث پل عابر پیاده، سطح منطقه	۱،۴۷۴	۱،۴۷۴	۱۶	منطقه ۱۶
۴۱۳	۲	۲/۱	۳۳۱۱۴۰۱۱۶	۳۳۱۱۴	۳۳۰۰۰	۳۳۱۰۰	طرح احداث و ترمیم خیابانها و معابر	ترمیم و نگهداری پل عابر پیاده، سطح منطقه	۲۰۰	۲۰۰	۱۶	منطقه ۱۶
۴۱۴	۲	۲/۱	۳۳۱۱۷۰۱۱۶	۳۳۱۱۷	۳۳۰۰۰	۳۳۱۰۰	طرح احداث و ترمیم خیابانها و معابر	نصب و ترمیم سنگ دال، جدول و رفوژها، سطح منطقه	۳،۹۹۳	۳،۹۹۳	۱۶	منطقه ۱۶
۴۱۵	۲	۲/۱	۳۳۱۱۹۰۱۱۶	۳۳۱۱۹	۳۳۰۰۰	۳۳۱۰۰	طرح احداث و ترمیم خیابانها و معابر	ایجاد معابر جهت معلولین و جانبازان، سطح منطقه	۲،۵۰۰	۲،۵۰۰	۱۶	منطقه ۱۶



ردیف	کد هدف	کد طرح محوری	کد پروژه	کد پروژه عام	کد برنامه	کد طرح	عنوان طرح	عنوان پروژه	اعتبار اصلاح شده (میلیون ریال)	هزینه (میلیون ریال)	کد واحد	نام واحد
۴۱۶	۲	۲/۱	۳۳۱۳۰۰۱۱۶	۳۳۱۳۰	۳۳۰۰۰	۳۳۱۰۰	طرح احداث و ترمیم خیابانها و معابر	پياده‌رو سازي، سطح منطقه	۳،۲۸۵	۳،۲۸۵	۱۶	منطقه ۱۶
۴۱۷	۲	۲/۱	۳۳۱۰۵۰۱۱۷	۳۳۱۰۵	۳۳۰۰۰	۳۳۱۰۰	طرح احداث و ترمیم خیابانها و معابر	روکش اساسي، لکه‌گیری، مرمت نوار حفاري، سطح منطقه	۱۳،۴۹۰	۱۳،۴۹۰	۱۷	منطقه ۱۷
۴۱۸	۲	۲/۱	۳۳۱۱۱۰۱۱۷	۳۳۱۱۱	۳۳۰۰۰	۳۳۱۰۰	طرح احداث و ترمیم خیابانها و معابر	احداث پل عابر پياده، سطح منطقه	۹۰۰	۹۰۰	۱۷	منطقه ۱۷
۴۱۹	۲	۲/۱	۳۳۱۱۳۰۱۱۷	۳۳۱۱۳	۳۳۰۰۰	۳۳۱۰۰	طرح احداث و ترمیم خیابانها و معابر	احداث و تکمیل زیرگذر معابر شهري، سطح منطقه (مانده تعهدات)	۱۱۵	۱۱۵	۱۷	منطقه ۱۷
۴۲۰	۲	۲/۱	۳۳۱۱۴۰۱۱۷	۳۳۱۱۴	۳۳۰۰۰	۳۳۱۰۰	طرح احداث و ترمیم خیابانها و معابر	ترميم و نگهداري پل عابر پياده، سطح منطقه	۲۱۷	۲۱۷	۱۷	منطقه ۱۷
۴۲۱	۲	۲/۱	۳۳۱۱۷۰۱۱۷	۳۳۱۱۷	۳۳۰۰۰	۳۳۱۰۰	طرح احداث و ترمیم خیابانها و معابر	نصب و ترمیم سنگ دال، جداول و رفوژها، سطح منطقه	۲،۹۷۱	۲،۹۷۱	۱۷	منطقه ۱۷
۴۲۲	۲	۲/۱	۳۳۱۱۹۰۱۱۷	۳۳۱۱۹	۳۳۰۰۰	۳۳۱۰۰	طرح احداث و ترمیم خیابانها و معابر	ايجاد معابر جهت معلولين و جانبازان، سطح منطقه	۱،۰۰۰	۱،۰۰۰	۱۷	منطقه ۱۷
۴۲۳	۲	۲/۱	۳۳۱۳۰۰۱۱۷	۳۳۱۳۰	۳۳۰۰۰	۳۳۱۰۰	طرح احداث و ترمیم خیابانها و معابر	پياده‌رو سازي، سطح منطقه	۲،۱۷۶	۲،۱۷۶	۱۷	منطقه ۱۷
۴۲۴	۲	۲/۱	۳۳۱۰۳۰۱۱۸	۳۳۱۰۳	۳۳۰۰۰	۳۳۱۰۰	طرح احداث و ترمیم خیابانها و معابر	طراحی بزرگراه، ۷۶ متری سعید آباد	۵۳۱	۵۳۱	۱۸	منطقه ۱۸
۴۲۵	۲	۲/۱	۳۳۱۰۴۰۱۱۸	۳۳۱۰۴	۳۳۰۰۰	۳۳۱۰۰	طرح احداث و ترمیم خیابانها و معابر	احداث بزرگراه، آیت اله سعیدی (منطقه ۱۸)	۶،۰۲۲	۶،۰۲۲	۱۸	منطقه ۱۸
۴۲۶	۲	۲/۱	۳۳۱۰۴۰۲۱۸	۳۳۱۰۴	۳۳۰۰۰	۳۳۱۰۰	طرح احداث و ترمیم خیابانها و معابر	احداث بزرگراه، ۷۶ متری سعید آباد	۲،۲۸۳	۲،۲۸۳	۱۸	منطقه ۱۸
۴۲۷	۲	۲/۱	۳۳۱۰۵۰۱۱۸	۳۳۱۰۵	۳۳۰۰۰	۳۳۱۰۰	طرح احداث و ترمیم خیابانها و معابر	روکش اساسي، لکه‌گیری، مرمت نوار حفاري، سطح منطقه	۱۲،۲۶۱	۱۲،۲۶۱	۱۸	منطقه ۱۸
۴۲۸	۲	۲/۱	۳۳۱۱۱۰۱۱۸	۳۳۱۱۱	۳۳۰۰۰	۳۳۱۰۰	طرح احداث و ترمیم خیابانها و معابر	احداث پل عابر پياده، سطح منطقه	۱،۶۹۸	۱،۶۹۸	۱۸	منطقه ۱۸
۴۲۹	۲	۲/۱	۳۳۱۱۳۰۱۱۸	۳۳۱۱۳	۳۳۰۰۰	۳۳۱۰۰	طرح احداث و ترمیم خیابانها و معابر	احداث و تکمیل زیرگذر معابر شهري، سطح منطقه (مانده تعهدات)	۵۵۰	۵۵۰	۱۸	منطقه ۱۸
۴۳۰	۲	۲/۱	۳۳۱۱۴۰۱۱۸	۳۳۱۱۴	۳۳۰۰۰	۳۳۱۰۰	طرح احداث و ترمیم خیابانها و معابر	ترميم و نگهداري پل عابر پياده، سطح منطقه	۱۰۵	۱۰۵	۱۸	منطقه ۱۸
۴۳۱	۲	۲/۱	۳۳۱۱۷۰۱۱۸	۳۳۱۱۷	۳۳۰۰۰	۳۳۱۰۰	طرح احداث و ترمیم خیابانها و معابر	نصب و ترمیم سنگ دال، جداول و رفوژها، سطح منطقه	۱،۷۵۰	۱،۷۵۰	۱۸	منطقه ۱۸
۴۳۲	۲	۲/۱	۳۳۱۱۹۰۱۱۸	۳۳۱۱۹	۳۳۰۰۰	۳۳۱۰۰	طرح احداث و ترمیم خیابانها و معابر	ايجاد معابر جهت معلولين و جانبازان، سطح منطقه	۱،۰۹۰	۱،۰۹۰	۱۸	منطقه ۱۸
۴۳۳	۲	۲/۱	۳۳۱۳۰۰۱۱۸	۳۳۱۳۰	۳۳۰۰۰	۳۳۱۰۰	طرح احداث و ترمیم خیابانها و معابر	پياده‌رو سازي، سطح منطقه	۲،۳۷۶	۲،۳۷۶	۱۸	منطقه ۱۸
۴۳۴	۲	۲/۱	۳۳۱۰۲۰۱۱۹	۳۳۱۰۲	۳۳۰۰۰	۳۳۱۰۰	طرح احداث و ترمیم خیابانها و معابر	احداث خیابان، سطح منطقه ۱۹	۷،۹۴۸	۷،۹۴۸	۱۹	منطقه ۱۹
۴۳۵	۲	۲/۱	۳۳۱۰۵۰۱۱۹	۳۳۱۰۵	۳۳۰۰۰	۳۳۱۰۰	طرح احداث و ترمیم خیابانها و معابر	روکش اساسي، لکه‌گیری، مرمت نوار حفاري، سطح منطقه	۱۱،۶۹۷	۱۱،۶۹۷	۱۹	منطقه ۱۹



ردیف	کد هدف	کد طرح محوری	کد پروژه	کد پروژه عام	کد برنامه	کد طرح	عنوان طرح	عنوان پروژه	اعتبار اصلاح شده (میلیون ریال)	هزینه (میلیون ریال)	کد واحد	نام واحد
۴۳۶	۲	۲/۱	۳۳۱۱۱۰۱۱۹	۳۳۱۱۱	۳۳۰۰۰	۳۳۱۰۰	طرح احداث و ترمیم خیابانها و معابر	احداث پل عبور پیاده، سطح منطقه	۲,۰۰۰	۲,۰۰۰	۱۹	منطقه ۱۹
۴۳۷	۲	۲/۱	۳۳۱۱۴۰۱۱۹	۳۳۱۱۴	۳۳۰۰۰	۳۳۱۰۰	طرح احداث و ترمیم خیابانها و معابر	ترمیم و نگهداری پل عبور پیاده، سطح منطقه	۵۰۰	۵۰۰	۱۹	منطقه ۱۹
۴۳۸	۲	۲/۱	۳۳۱۱۶۰۱۱۹	۳۳۱۱۶	۳۳۰۰۰	۳۳۱۰۰	طرح احداث و ترمیم خیابانها و معابر	ترمیم و نگهداری آسفالت و اینیبه بزرگراه، سطح منطقه ۱۹	۵,۰۰۰	۵,۰۰۰	۱۹	منطقه ۱۹
۴۳۹	۲	۲/۱	۳۳۱۱۷۰۱۱۹	۳۳۱۱۷	۳۳۰۰۰	۳۳۱۰۰	طرح احداث و ترمیم خیابانها و معابر	نصب و ترمیم سنگ دال، جدول و رفوژها، سطح منطقه	۲,۷۴۵	۲,۷۴۵	۱۹	منطقه ۱۹
۴۴۰	۲	۲/۱	۳۳۱۱۹۰۱۱۹	۳۳۱۱۹	۳۳۰۰۰	۳۳۱۰۰	طرح احداث و ترمیم خیابانها و معابر	ایجاد معابر جهت معلولین و جانبازان، سطح منطقه	۳,۰۰۰	۳,۰۰۰	۱۹	منطقه ۱۹
۴۴۱	۲	۲/۱	۳۳۱۲۰۰۱۱۹	۳۳۱۲۰	۳۳۰۰۰	۳۳۱۰۰	طرح احداث و ترمیم خیابانها و معابر	پیدادرو سازی، سطح منطقه	۲,۹۰۰	۲,۹۰۰	۱۹	منطقه ۱۹
۴۴۲	۲	۲/۱	۳۳۱۰۵۰۱۲۰	۳۳۱۰۵	۳۳۰۰۰	۳۳۱۰۰	طرح احداث و ترمیم خیابانها و معابر	روکش اساسی، الکه گیری، مرمت نوار حفاری، سطح منطقه	۹,۶۰۰	۹,۶۰۰	۲۰	منطقه ۲۰
۴۴۳	۲	۲/۱	۳۳۱۱۱۰۱۲۰	۳۳۱۱۱	۳۳۰۰۰	۳۳۱۰۰	طرح احداث و ترمیم خیابانها و معابر	احداث پل عبور پیاده، سطح منطقه	۱,۰۱۹	۱,۰۱۹	۲۰	منطقه ۲۰
۴۴۴	۲	۲/۱	۳۳۱۱۴۰۱۲۰	۳۳۱۱۴	۳۳۰۰۰	۳۳۱۰۰	طرح احداث و ترمیم خیابانها و معابر	ترمیم و نگهداری پل عبور پیاده، سطح منطقه	۵۹۷	۵۹۷	۲۰	منطقه ۲۰
۴۴۵	۲	۲/۱	۳۳۱۱۷۰۱۲۰	۳۳۱۱۷	۳۳۰۰۰	۳۳۱۰۰	طرح احداث و ترمیم خیابانها و معابر	نصب و ترمیم سنگ دال، جدول و رفوژها، سطح منطقه	۲,۶۴۴	۲,۶۴۴	۲۰	منطقه ۲۰
۴۴۶	۲	۲/۱	۳۳۱۱۹۰۱۲۰	۳۳۱۱۹	۳۳۰۰۰	۳۳۱۰۰	طرح احداث و ترمیم خیابانها و معابر	ایجاد معابر جهت معلولین و جانبازان، سطح منطقه	۱,۵۶۲	۱,۵۶۲	۲۰	منطقه ۲۰
۴۴۷	۲	۲/۱	۳۳۱۲۰۰۱۲۰	۳۳۱۲۰	۳۳۰۰۰	۳۳۱۰۰	طرح احداث و ترمیم خیابانها و معابر	پیدادرو سازی، سطح منطقه	۳,۳۱۰	۳,۳۱۰	۲۰	منطقه ۲۰
۴۴۸	۲	۲/۱	۳۳۱۰۴۰۱۲۱	۳۳۱۰۴	۳۳۰۰۰	۳۳۱۰۰	طرح احداث و ترمیم خیابانها و معابر	احداث بزرگراه، دوگاز	۴,۲۷۹	۴,۲۷۹	۲۱	منطقه ۲۱
۴۴۹	۲	۲/۱	۳۳۱۰۵۰۱۲۱	۳۳۱۰۵	۳۳۰۰۰	۳۳۱۰۰	طرح احداث و ترمیم خیابانها و معابر	روکش اساسی، الکه گیری، مرمت نوار حفاری، سطح منطقه ۲۱	۹,۸۰۵	۹,۸۰۵	۲۱	منطقه ۲۱
۴۵۰	۲	۲/۱	۳۳۱۱۱۰۱۲۱	۳۳۱۱۱	۳۳۰۰۰	۳۳۱۰۰	طرح احداث و ترمیم خیابانها و معابر	احداث پل عبور پیاده، سطح منطقه ۲۱	۱,۱۵۴	۱,۱۵۴	۲۱	منطقه ۲۱
۴۵۱	۲	۲/۱	۳۳۱۱۴۰۱۲۱	۳۳۱۱۴	۳۳۰۰۰	۳۳۱۰۰	طرح احداث و ترمیم خیابانها و معابر	ترمیم و نگهداری پل عبور پیاده، سطح منطقه ۲۱	۱۲۰	۱۲۰	۲۱	منطقه ۲۱
۴۵۲	۲	۲/۱	۳۳۱۱۶۰۱۲۱	۳۳۱۱۶	۳۳۰۰۰	۳۳۱۰۰	طرح احداث و ترمیم خیابانها و معابر	ترمیم و نگهداری آسفالت و اینیبه بزرگراه، سطح منطقه ۲۱	۷,۰۲۲	۷,۰۲۲	۲۱	منطقه ۲۱
۴۵۳	۲	۲/۱	۳۳۱۱۷۰۱۲۱	۳۳۱۱۷	۳۳۰۰۰	۳۳۱۰۰	طرح احداث و ترمیم خیابانها و معابر	نصب و ترمیم سنگ دال، جدول و رفوژها، سطح منطقه ۲۱	۲,۳۶۲	۲,۳۶۲	۲۱	منطقه ۲۱
۴۵۴	۲	۲/۱	۳۳۱۱۹۰۱۲۱	۳۳۱۱۹	۳۳۰۰۰	۳۳۱۰۰	طرح احداث و ترمیم خیابانها و معابر	ایجاد معابر جهت معلولین و جانبازان، سطح منطقه ۲۱	۹۹۷	۹۹۷	۲۱	منطقه ۲۱
۴۵۵	۲	۲/۱	۳۳۱۲۰۰۱۲۱	۳۳۱۲۰	۳۳۰۰۰	۳۳۱۰۰	طرح احداث و ترمیم خیابانها و معابر	پیدادرو سازی، سطح منطقه ۲۱	۳,۲۸۷	۳,۲۸۷	۲۱	منطقه ۲۱



معاونت آمار و مهندسی اطلاعات



معاونت هماهنگی و برنامه ریزی

سازمان فناوری اطلاعات و ارتباطات

ردیف	کد هدف	کد طرح محوری	کد پروژه	کد پروژه عام	کد برنامه	کد طرح	عنوان طرح	عنوان پروژه	اعتبار اصلاح شده (میلیون ریال)	هزینه (میلیون ریال)	کد واحد	نام واحد
۴۵۶	۲	۲/۱	۳۳۱۰۲۰۱۲۲	۳۳۱۰۲	۳۳۰۰۰	۳۳۱۰۰	طرح احداث و ترمیم خیابانها و معابر	احداث خیابان، سطح منطقه ۲۲	۱۵،۱۰۴	۱۳،۷۶۹	۲۲	منطقه ۲۲
۴۵۷	۲	۲/۱	۳۳۱۰۵۰۱۲۲	۳۳۱۰۵	۳۳۰۰۰	۳۳۱۰۰	طرح احداث و ترمیم خیابانها و معابر	روکش اساسی، لکه گیری، مرمت نوار حفاری، سطح منطقه ۲۲	۱۳،۲۵۶	۱۲،۲۰۲	۲۲	منطقه ۲۲
۴۵۸	۲	۲/۱	۳۳۱۱۱۰۱۲۲	۳۳۱۱۱	۳۳۰۰۰	۳۳۱۰۰	طرح احداث و ترمیم خیابانها و معابر	احداث پل عبور پیاده، سطح منطقه ۲۲	۸۷۷	۷۶۸	۲۲	منطقه ۲۲
۴۵۹	۲	۲/۱	۳۳۱۱۲۰۱۲۲	۳۳۱۱۲	۳۳۰۰۰	۳۳۱۰۰	طرح احداث و ترمیم خیابانها و معابر	احداث دیوار حائل در معابر، سطح منطقه ۲۲	۲،۱۳۲	۲،۱۲۶	۲۲	منطقه ۲۲
۴۶۰	۲	۲/۱	۳۳۱۱۴۰۱۲۲	۳۳۱۱۴	۳۳۰۰۰	۳۳۱۰۰	طرح احداث و ترمیم خیابانها و معابر	ترمیم و نگهداری پل عبور پیاده، سطح منطقه ۲۲	۱۴۹	۱۴۹	۲۲	منطقه ۲۲
۴۶۱	۲	۲/۱	۳۳۱۱۷۰۱۲۲	۳۳۱۱۷	۳۳۰۰۰	۳۳۱۰۰	طرح احداث و ترمیم خیابانها و معابر	نصب و ترمیم سنگ دال، جدول و رفوژها، سطح منطقه ۲۲	۲،۵۶۵	۲،۵۵۶	۲۲	منطقه ۲۲
۴۶۲	۲	۲/۱	۳۳۱۱۹۰۱۲۲	۳۳۱۱۹	۳۳۰۰۰	۳۳۱۰۰	طرح احداث و ترمیم خیابانها و معابر	ایجاد معابر جهت معلولین و جانبازان، سطح منطقه ۲۲	۳۲۸	۳۲۸	۲۲	منطقه ۲۲
۴۶۳	۲	۲/۱	۳۳۱۳۰۰۱۲۲	۳۳۱۳۰	۳۳۰۰۰	۳۳۱۰۰	طرح احداث و ترمیم خیابانها و معابر	پیاورد و سازی، سطح منطقه ۲۲	۲،۰۵۵	۱،۹۳۵	۲۲	منطقه ۲۲
۴۶۴	۲	۲/۱	۳۳۱۰۳۱۱۲۳	۳۳۱۰۳	۳۳۰۰۰	۳۳۱۰۰	طرح احداث و ترمیم خیابانها و معابر	طراحی بزرگراه، سطح شهر تهران	۶،۸۵۹	۶،۸۵۹	۲۳	حوزه معاونت فنی و عمرانی
۴۶۵	۲	۲/۱	۳۳۱۰۴۰۲۳۳	۳۳۱۰۴	۳۳۰۰۰	۳۳۱۰۰	طرح احداث و ترمیم خیابانها و معابر	احداث بزرگراه، تعمیرات جاده مخصوص کرج (مانده تعهدات)	۱۵۳	۱۵۳	۲۳	حوزه معاونت فنی و عمرانی
۴۶۶	۲	۲/۱	۳۳۱۰۴۰۵۲۳	۳۳۱۰۴	۳۳۰۰۰	۳۳۱۰۰	طرح احداث و ترمیم خیابانها و معابر	احداث بزرگراه، امام علی (ع) (دارآباد تا رسالت)	۱۳،۷۱۴	۱۳،۷۱۴	۲۳	حوزه معاونت فنی و عمرانی
۴۶۷	۲	۲/۱	۳۳۱۰۴۰۶۲۳	۳۳۱۰۴	۳۳۰۰۰	۳۳۱۰۰	طرح احداث و ترمیم خیابانها و معابر	احداث بزرگراه، همت حدفاصل پل المپیک - تقاطع ۵۱۰	۳۰،۴۱۵	۳۰،۴۱۵	۲۳	حوزه معاونت فنی و عمرانی
۴۶۸	۲	۲/۱	۳۳۱۰۴۰۷۲۳	۳۳۱۰۴	۳۳۰۰۰	۳۳۱۰۰	طرح احداث و ترمیم خیابانها و معابر	احداث بزرگراه، کمربندی شهرری و رمپ ولوپهای مبدل و رامین و جوانمرد قصاب	۷۱۵	۷۱۵	۲۳	حوزه معاونت فنی و عمرانی
۴۶۹	۲	۲/۱	۳۳۱۰۴۱۳۲۳	۳۳۱۰۴	۳۳۰۰۰	۳۳۱۰۰	طرح احداث و ترمیم خیابانها و معابر	احداث بزرگراه، بزرگراه کردستان (حد فاصل نیایش - چمران)	۶۲۵	۶۲۵	۲۳	حوزه معاونت فنی و عمرانی
۴۷۰	۲	۲/۱	۳۳۱۰۴۱۴۲۳	۳۳۱۰۴	۳۳۰۰۰	۳۳۱۰۰	طرح احداث و ترمیم خیابانها و معابر	احداث بزرگراه، شهید بابایی (حدفاصل میدان نوبنیاد - تقاطع ابعلی)	۸،۹۷۸	۸،۹۷۸	۲۳	حوزه معاونت فنی و عمرانی
۴۷۱	۲	۲/۱	۳۳۱۰۴۱۵۲۳	۳۳۱۰۴	۳۳۰۰۰	۳۳۱۰۰	طرح احداث و ترمیم خیابانها و معابر	احداث بزرگراه، زین الدین (نیابوران - گلزار) و پل گلزار (مانده تعهدات)	۱،۳۸۰	۱،۳۸۰	۲۳	حوزه معاونت فنی و عمرانی
۴۷۲	۲	۲/۱	۳۳۱۰۴۱۶۲۳	۳۳۱۰۴	۳۳۰۰۰	۳۳۱۰۰	طرح احداث و ترمیم خیابانها و معابر	احداث بزرگراه، صدر حد فاصل چمران - اشرفی اصفهانی (مانده تعهدات)	۱۱	۱۱	۲۳	حوزه معاونت فنی و عمرانی
۴۷۳	۲	۲/۱	۳۳۱۰۴۱۷۲۳	۳۳۱۰۴	۳۳۰۰۰	۳۳۱۰۰	طرح احداث و ترمیم خیابانها و معابر	احداث بزرگراه، یادگار امام (ره) (چمران - ستول)	۱	۱	۲۳	حوزه معاونت فنی و عمرانی
۴۷۴	۲	۲/۱	۳۳۱۰۴۱۸۲۳	۳۳۱۰۴	۳۳۰۰۰	۳۳۱۰۰	طرح احداث و ترمیم خیابانها و معابر	احداث بزرگراه، نواب (مانده تعهدات)	۹،۴۰۰	۹،۴۰۰	۲۳	حوزه معاونت فنی و عمرانی
۴۷۵	۲	۲/۱	۳۳۱۰۴۲۰۲۳	۳۳۱۰۴	۳۳۰۰۰	۳۳۱۰۰	طرح احداث و ترمیم خیابانها و معابر	احداث بزرگراه، زین الدین (حدفاصل گلزار و دارآباد)	۱۰،۲۷۳	۱۰،۲۷۳	۲۳	حوزه معاونت فنی و عمرانی



معاونت آمار و مهندسی اطلاعات



معاونت هماهنگی و برنامه ریزی

سازمان فناوری اطلاعات و ارتباطات

ردیف	کد هدف	کد طرح محوری	کد پروژه	کد پروژه عام	کد برنامه	کد طرح	عنوان طرح	عنوان پروژه	اعتبار اصلاح شده (میلیون ریال)	هزینه (میلیون ریال)	کد واحد	نام واحد
۴۷۶	۲	۲/۱	۳۳۱۰۴۲۵۲۳	۳۳۱۰۴	۳۳۰۰۰	۳۳۱۰۰	طرح احداث و ترمیم خیابانها و معابر	احداث بزرگراه، سرخه حصار (از میدان شهید کلاهدوز تا سه راه آزمایش)	۳۹,۲۸۳	۳۹,۲۸۳	۲۳	حوزه معاونت فنی و عمرانی
۴۷۷	۲	۲/۱	۳۳۱۰۴۳۱۲۳	۳۳۱۰۴	۳۳۰۰۰	۳۳۱۰۰	طرح احداث و ترمیم خیابانها و معابر	احداث بزرگراه، صیادشیرازی (قطعات ۱ و ۲ پلهای مسیلاختر- گلبرگ - قدوسی- سیلان - نیاوران)	۱,۴۸۴	۱,۴۸۴	۲۳	حوزه معاونت فنی و عمرانی
۴۷۸	۲	۲/۱	۳۳۱۰۴۳۲۲۳	۳۳۱۰۴	۳۳۰۰۰	۳۳۱۰۰	طرح احداث و ترمیم خیابانها و معابر	احداث بزرگراه، نور (منطقه ۱۹)	۵۳,۱۱۶	۵۳,۱۱۶	۲۳	حوزه معاونت فنی و عمرانی
۴۷۹	۲	۲/۱	۳۳۱۰۴۳۳۲۳	۳۳۱۰۴	۳۳۰۰۰	۳۳۱۰۰	طرح احداث و ترمیم خیابانها و معابر	احداث بزرگراه، ورودی یادگار امام (ره)، باند شرقی به طاهر خانی	۱	۱	۲۳	حوزه معاونت فنی و عمرانی
۴۸۰	۲	۲/۱	۳۳۱۰۴۳۴۲۳	۳۳۱۰۴	۳۳۰۰۰	۳۳۱۰۰	طرح احداث و ترمیم خیابانها و معابر	احداث بزرگراه، شهید صیاد شیرازی حد فاصل سیلان تا سپاه	۱۴,۳۳۲	۱۴,۳۳۲	۲۳	حوزه معاونت فنی و عمرانی
۴۸۱	۲	۲/۱	۳۳۱۰۴۳۵۲۳	۳۳۱۰۴	۳۳۰۰۰	۳۳۱۰۰	طرح احداث و ترمیم خیابانها و معابر	احداث بزرگراه، زمین الدین از دار آبیاد تا وفادار	۲۹,۰۰۰	۲۹,۰۰۰	۲۳	حوزه معاونت فنی و عمرانی
۴۸۲	۲	۲/۱	۳۳۱۰۴۳۶۲۳	۳۳۱۰۴	۳۳۰۰۰	۳۳۱۰۰	طرح احداث و ترمیم خیابانها و معابر	احداث بزرگراه، امام علی (ع) (شرق) از رسالت تا ابراهیم آباد	۵۵,۴۵۰	۵۵,۴۵۰	۲۳	حوزه معاونت فنی و عمرانی
۴۸۳	۲	۲/۱	۳۳۱۰۴۳۷۲۳	۳۳۱۰۴	۳۳۰۰۰	۳۳۱۰۰	طرح احداث و ترمیم خیابانها و معابر	احداث بزرگراه، زمین الدین از وفادار تا سه راه آزمایش	۹,۰۴۴	۹,۰۴۴	۲۳	حوزه معاونت فنی و عمرانی
۴۸۴	۲	۲/۱	۳۳۱۰۴۳۸۲۳	۳۳۱۰۴	۳۳۰۰۰	۳۳۱۰۰	طرح احداث و ترمیم خیابانها و معابر	احداث بزرگراه، یادگار امام (ره) حد فاصل آزادی - دامپزشکی	۱۴,۵۹۷	۱۴,۵۹۷	۲۳	حوزه معاونت فنی و عمرانی
۴۸۵	۲	۲/۱	۳۳۱۰۴۳۹۲۳	۳۳۱۰۴	۳۳۰۰۰	۳۳۱۰۰	طرح احداث و ترمیم خیابانها و معابر	احداث بزرگراه، آزادگان حد فاصل همت تا اتوبان تهران - کرج	۲۲۷	۲۲۷	۲۳	حوزه معاونت فنی و عمرانی
۴۸۶	۲	۲/۱	۳۳۱۰۷۰۵۲۳	۳۳۱۰۷	۳۳۰۰۰	۳۳۱۰۰	طرح احداث و ترمیم خیابانها و معابر	طراحی پلهای سواررو، سطح شهر تهران	۳۶۴	۳۶۴	۲۳	حوزه معاونت فنی و عمرانی
۴۸۷	۲	۲/۱	۳۳۱۰۸۰۲۲۳	۳۳۱۰۸	۳۳۰۰۰	۳۳۱۰۰	طرح احداث و ترمیم خیابانها و معابر	احداث پل بتنی و فلزی، تقاطع های رسالت و شیخ فضل اله و مرکز تحقیقات مسکن و پل FG	۸,۱۲۰	۸,۱۲۰	۲۳	حوزه معاونت فنی و عمرانی
۴۸۸	۲	۲/۱	۳۳۱۰۸۰۳۲۳	۳۳۱۰۸	۳۳۰۰۰	۳۳۱۰۰	طرح احداث و ترمیم خیابانها و معابر	احداث پل بتنی و فلزی، تقاطع رسالت و کارگر	۰	۰	۲۳	حوزه معاونت فنی و عمرانی
۴۸۹	۲	۲/۱	۳۳۱۰۸۰۴۲۳	۳۳۱۰۸	۳۳۰۰۰	۳۳۱۰۰	طرح احداث و ترمیم خیابانها و معابر	احداث پل بتنی و فلزی، تقاطع رسالت اشرفی اصفهانی و رمپ ولوب یادگار امام (ره) (مانده تعهدات)	۳	۳	۲۳	حوزه معاونت فنی و عمرانی
۴۹۰	۲	۲/۱	۳۳۱۰۸۰۵۲۳	۳۳۱۰۸	۳۳۰۰۰	۳۳۱۰۰	طرح احداث و ترمیم خیابانها و معابر	احداث پل بتنی و فلزی، تقاطع رسالت با چمران و شیخ بهایی (مانده تعهدات)	۶,۴۷۲	۶,۴۷۲	۲۳	حوزه معاونت فنی و عمرانی
۴۹۱	۲	۲/۱	۳۳۱۰۸۰۷۲۳	۳۳۱۰۸	۳۳۰۰۰	۳۳۱۰۰	طرح احداث و ترمیم خیابانها و معابر	احداث پل بتنی و فلزی، تقاطع حق شناس و نواب	۲,۵۹۳	۲,۵۹۳	۲۳	حوزه معاونت فنی و عمرانی
۴۹۲	۲	۲/۱	۳۳۱۰۸۰۸۲۳	۳۳۱۰۸	۳۳۰۰۰	۳۳۱۰۰	طرح احداث و ترمیم خیابانها و معابر	احداث پل بتنی و فلزی، تقاطع رسالت و کردستان	۱۶,۶۶۸	۱۶,۶۶۸	۲۳	حوزه معاونت فنی و عمرانی
۴۹۳	۲	۲/۱	۳۳۱۰۸۱۲۲۳	۳۳۱۰۸	۳۳۰۰۰	۳۳۱۰۰	طرح احداث و ترمیم خیابانها و معابر	احداث پل بتنی و فلزی، تقاطع همت کن و المپیک ۳۵ متری رودخانه کن (مانده تعهدات)	۳۷۳	۳۷۳	۲۳	حوزه معاونت فنی و عمرانی
۴۹۴	۲	۲/۱	۳۳۱۰۸۱۳۲۳	۳۳۱۰۸	۳۳۰۰۰	۳۳۱۰۰	طرح احداث و ترمیم خیابانها و معابر	احداث پل بتنی و فلزی، کمربندی شهرری (کمربندی جوانمرد قصاب، مترو، رجایی و راهان)	۵۳۷	۵۳۷	۲۳	حوزه معاونت فنی و عمرانی
۴۹۵	۲	۲/۱	۳۳۱۰۸۱۴۲۳	۳۳۱۰۸	۳۳۰۰۰	۳۳۱۰۰	طرح احداث و ترمیم خیابانها و معابر	احداث پل بتنی و فلزی، تقاطع همت - ستاری و رمپ و لویپای مربوطه	۱۳,۹۶۴	۱۳,۹۶۴	۲۳	حوزه معاونت فنی و عمرانی



ردیف	کد هدف	کد طرح محوری	کد پروژه	کد پروژه عام	کد برنامه	کد طرح	عنوان طرح	عنوان پروژه	اعتبار اصلاح شده (میلیون ریال)	هزینه (میلیون ریال)	کد واحد	نام واحد
۴۹۶	۲	۲/۱	۳۳۱۰۸۱۶۲۳	۳۳۱۰۸	۳۳۰۰۰	۳۳۱۰۰	طرح احداث و ترمیم خیابانها و معابر	احداث پل بتنی و فلزی، تقاطع شهید صیاد شیرازی (نیاوران) و خیابان گلستان پنجم	۱۴۶	۱۴۶	۲۳	حوزه معاونت فنی و عمرانی
۴۹۷	۲	۲/۱	۳۳۱۰۸۱۷۲۳	۳۳۱۰۸	۳۳۰۰۰	۳۳۱۰۰	طرح احداث و ترمیم خیابانها و معابر	احداث پل بتنی و فلزی، پل روگذر صنایع دفاع و بزرگراه شهید صیاد شیرازی	۵،۸۱۲	۵،۸۱۲	۲۳	حوزه معاونت فنی و عمرانی
۴۹۸	۲	۲/۱	۳۳۱۰۸۳۲۲۳	۳۳۱۰۸	۳۳۰۰۰	۳۳۱۰۰	طرح احداث و ترمیم خیابانها و معابر	احداث پل بتنی و فلزی، تقاطع رسالت مسیل فرحزاد (مانده تعهدات)	۳۳۷	۳۳۷	۲۳	حوزه معاونت فنی و عمرانی
۴۹۹	۲	۲/۱	۳۳۱۰۸۳۵۲۳	۳۳۱۰۸	۳۳۰۰۰	۳۳۱۰۰	طرح احداث و ترمیم خیابانها و معابر	احداث پل بتنی و فلزی، تقاطع کمر بند شهری جوانمرد قصاب مئرورجایی حرم به حرم (مانده تعهدات)	۳۱۳	۳۱۳	۲۳	حوزه معاونت فنی و عمرانی
۵۰۰	۲	۲/۱	۳۳۱۰۸۳۶۲۳	۳۳۱۰۸	۳۳۰۰۰	۳۳۱۰۰	طرح احداث و ترمیم خیابانها و معابر	احداث پل بتنی و فلزی، تقاطع چمران بولعیصر (مانده تعهدات)	۲،۹۹۰	۲،۹۹۰	۲۳	حوزه معاونت فنی و عمرانی
۵۰۱	۲	۲/۱	۳۳۱۰۸۴۲۲۳	۳۳۱۰۸	۳۳۰۰۰	۳۳۱۰۰	طرح احداث و ترمیم خیابانها و معابر	احداث پل بتنی و فلزی، تقاطع بزرگراه نواب - کمیل (مانده تعهدات)	۴۰۶	۴۰۶	۲۳	حوزه معاونت فنی و عمرانی
۵۰۲	۲	۲/۱	۳۳۱۰۸۴۴۲۳	۳۳۱۰۸	۳۳۰۰۰	۳۳۱۰۰	طرح احداث و ترمیم خیابانها و معابر	احداث پل بتنی و فلزی، تقاطع اتوبان کرج - محمد علی جناح	۱،۹۴۰	۱،۹۴۰	۲۳	حوزه معاونت فنی و عمرانی
۵۰۳	۲	۲/۱	۳۳۱۰۸۴۵۲۳	۳۳۱۰۸	۳۳۰۰۰	۳۳۱۰۰	طرح احداث و ترمیم خیابانها و معابر	احداث پل بتنی و فلزی، تقاطع کردستان - ملاصدرا	۱۰،۱۹۸	۱۰،۱۹۸	۲۳	حوزه معاونت فنی و عمرانی
۵۰۴	۲	۲/۱	۳۳۱۰۸۴۶۲۳	۳۳۱۰۸	۳۳۰۰۰	۳۳۱۰۰	طرح احداث و ترمیم خیابانها و معابر	احداث پل بتنی و فلزی، تقاطع آزادگان - شهید رجایی	۱۰،۱۳۱	۱۰،۱۳۱	۲۳	حوزه معاونت فنی و عمرانی
۵۰۵	۲	۲/۱	۳۳۱۰۸۴۷۲۳	۳۳۱۰۸	۳۳۰۰۰	۳۳۱۰۰	طرح احداث و ترمیم خیابانها و معابر	احداث پل بتنی و فلزی، تقاطع همت - آزمايش	۳۵،۲۲۴	۳۵،۲۲۴	۲۳	حوزه معاونت فنی و عمرانی
۵۰۶	۲	۲/۱	۳۳۱۰۸۴۸۲۳	۳۳۱۰۸	۳۳۰۰۰	۳۳۱۰۰	طرح احداث و ترمیم خیابانها و معابر	احداث پل بتنی و فلزی، تقاطع همت - کردستان	۵	۵	۲۳	حوزه معاونت فنی و عمرانی
۵۰۷	۲	۲/۱	۳۳۱۰۸۴۹۲۳	۳۳۱۰۸	۳۳۰۰۰	۳۳۱۰۰	طرح احداث و ترمیم خیابانها و معابر	احداث پل بتنی و فلزی، میدان رسالت	۳،۴۸۳	۳،۴۸۳	۲۳	حوزه معاونت فنی و عمرانی
۵۰۸	۲	۲/۱	۳۳۱۰۸۵۰۲۳	۳۳۱۰۸	۳۳۰۰۰	۳۳۱۰۰	طرح احداث و ترمیم خیابانها و معابر	احداث پل بتنی و فلزی، تقاطع امام علی (ع) (دارآباد) - رسالت	۲۲،۱۲۳	۲۲،۱۲۳	۲۳	حوزه معاونت فنی و عمرانی
۵۰۹	۲	۲/۱	۳۳۱۰۸۵۱۲۳	۳۳۱۰۸	۳۳۰۰۰	۳۳۱۰۰	طرح احداث و ترمیم خیابانها و معابر	احداث پل بتنی و فلزی، میدان کلاهدوز	۱۵،۳۹۵	۱۵،۳۹۵	۲۳	حوزه معاونت فنی و عمرانی
۵۱۰	۲	۲/۱	۳۳۱۰۸۵۲۲۳	۳۳۱۰۸	۳۳۰۰۰	۳۳۱۰۰	طرح احداث و ترمیم خیابانها و معابر	احداث پل بتنی و فلزی، تقاطع میدان علامه نور - رسالت	۸۷،۶۷۴	۸۷،۶۷۴	۲۳	حوزه معاونت فنی و عمرانی
۵۱۱	۲	۲/۱	۳۳۱۰۸۵۳۲۳	۳۳۱۰۸	۳۳۰۰۰	۳۳۱۰۰	طرح احداث و ترمیم خیابانها و معابر	احداث پل بتنی و فلزی، تقاطع آزادگان - فدائیان اسلام	۲۲،۱۷۲	۲۲،۱۷۲	۲۳	حوزه معاونت فنی و عمرانی
۵۱۲	۲	۲/۱	۳۳۱۰۸۵۴۲۳	۳۳۱۰۸	۳۳۰۰۰	۳۳۱۰۰	طرح احداث و ترمیم خیابانها و معابر	احداث پل بتنی و فلزی، تقاطع آزادگان - شهرزاد	۲۸،۰۶۳	۲۸،۰۶۳	۲۳	حوزه معاونت فنی و عمرانی
۵۱۳	۲	۲/۱	۳۳۱۰۸۵۵۲۳	۳۳۱۰۸	۳۳۰۰۰	۳۳۱۰۰	طرح احداث و ترمیم خیابانها و معابر	احداث پل بتنی و فلزی، تقاطع آزادگان - دستواره	۴،۶۳۰	۴،۶۳۰	۲۳	حوزه معاونت فنی و عمرانی
۵۱۴	۲	۲/۱	۳۳۱۰۸۵۶۲۳	۳۳۱۰۸	۳۳۰۰۰	۳۳۱۰۰	طرح احداث و ترمیم خیابانها و معابر	احداث پل بتنی و فلزی، تقاطع کردستان - نیایش	۱۳،۳۹۱	۱۳،۳۹۱	۲۳	حوزه معاونت فنی و عمرانی
۵۱۵	۲	۲/۱	۳۳۱۰۸۵۷۲۳	۳۳۱۰۸	۳۳۰۰۰	۳۳۱۰۰	طرح احداث و ترمیم خیابانها و معابر	احداث پل بتنی و فلزی، تقاطع افسریه - هجرت	۲۴،۲۹۵	۲۴،۲۹۵	۲۳	حوزه معاونت فنی و عمرانی



ردیف	کد هدف	کد طرح محوری	کد پروژه	کد پروژه عام	کد برنامه	کد طرح	عنوان طرح	عنوان پروژه	اعتبار اصلاح شده (میلیون ریال)	هزینه (میلیون ریال)	کد واحد	نام واحد
۵۱۶	۲	۲/۱	۳۳۱۰۸۵۸۲۳	۳۳۱۰۸	۳۳۰۰۰	۳۳۱۰۰	طرح احداث و ترمیم خیابانها و معابر	احداث پل بتنی و فلزی، تقاطع سنول - نیایش	۹۹۹	۹۹۹	۲۳	حوزه معاونت فنی و عمرانی
۵۱۷	۲	۲/۱	۳۳۱۰۸۵۹۲۳	۳۳۱۰۸	۳۳۰۰۰	۳۳۱۰۰	طرح احداث و ترمیم خیابانها و معابر	احداث پل بتنی و فلزی، تقاطع بزرگراه آزادگان - همت (آزاد راه شمال)	۳،۴۵۳	۳،۴۵۳	۲۳	حوزه معاونت فنی و عمرانی
۵۱۸	۲	۲/۱	۳۳۱۰۸۶۰۲۳	۳۳۱۰۸	۳۳۰۰۰	۳۳۱۰۰	طرح احداث و ترمیم خیابانها و معابر	احداث پل بتنی و فلزی، تقاطع بزرگراه آزادگان - اتوبان کرج تا بزرگراه همت (آزاد راه شمال)	۱۴،۲۲۱	۱۴،۲۲۱	۲۳	حوزه معاونت فنی و عمرانی
۵۱۹	۲	۲/۱	۳۳۱۰۸۶۱۲۳	۳۳۱۰۸	۳۳۰۰۰	۳۳۱۰۰	طرح احداث و ترمیم خیابانها و معابر	احداث پل بتنی و فلزی، تقاطع های بزرگراه نور - آیت اله سعیدی، شکوفه، جهاد و شقایق	۲۸،۶۵۷	۲۸،۶۵۷	۲۳	حوزه معاونت فنی و عمرانی
۵۲۰	۲	۲/۱	۳۳۱۰۸۶۵۲۳	۳۳۱۰۸	۳۳۰۰۰	۳۳۱۰۰	طرح احداث و ترمیم خیابانها و معابر	احداث پل بتنی و فلزی، تقاطع بزرگراه آهنگ - ری (مانده تعهدات)	۳۴	۳۴	۲۳	حوزه معاونت فنی و عمرانی
۵۲۱	۲	۲/۱	۳۳۱۰۹۰۱۲۳	۳۳۱۰۹	۳۳۰۰۰	۳۳۱۰۰	طرح احداث و ترمیم خیابانها و معابر	تعمیر و نگهداری پلهای سوار رو، سطح شهر تهران	۸،۷۶۶	۸،۷۶۶	۲۳	حوزه معاونت فنی و عمرانی
۵۲۲	۲	۲/۱	۳۳۱۱۰۱۲۳	۳۳۱۱۱	۳۳۰۰۰	۳۳۱۰۰	طرح احداث و ترمیم خیابانها و معابر	احداث پل عابر پیاده، سطح شهر تهران (مانده تعهدات)	۲،۳۶۳	۲،۳۶۳	۲۳	حوزه معاونت فنی و عمرانی
۵۲۳	۲	۲/۱	۳۳۱۱۳۰۱۲۳	۳۳۱۱۳	۳۳۰۰۰	۳۳۱۰۰	طرح احداث و ترمیم خیابانها و معابر	احداث و تکمیل زیرگذر معابر شهری، تونل بزرگراه رسالت	۱۳۵،۶۳۶	۱۳۵،۶۳۶	۲۳	حوزه معاونت فنی و عمرانی
۵۲۴	۲	۲/۱	۳۳۱۱۳۰۲۲۳	۳۳۱۱۳	۳۳۰۰۰	۳۳۱۰۰	طرح احداث و ترمیم خیابانها و معابر	احداث و تکمیل زیرگذر معابر شهری، میدان حسن آباد (مانده تعهدات)	۱۶	۱۶	۲۳	حوزه معاونت فنی و عمرانی
۵۲۵	۲	۲/۱	۳۳۱۱۶۰۲۲۳	۳۳۱۱۶	۳۳۰۰۰	۳۳۱۰۰	طرح احداث و ترمیم خیابانها و معابر	ترمیم و نگهداری آسفالت و اینیترگره، سطح شهر تهران	۱۷۵،۷۸۳	۱۷۵،۷۸۳	۲۳	حوزه معاونت فنی و عمرانی
۵۲۶	۲	۲/۱	۳۳۱۱۶۰۳۲۳	۳۳۱۱۶	۳۳۰۰۰	۳۳۱۰۰	طرح احداث و ترمیم خیابانها و معابر	ترمیم و نگهداری آسفالت و اینیترگره، ساماندهی معابر شمال و شرق بهشت زهرا (ش)	۴،۴۴۲	۴،۴۴۲	۲۳	حوزه معاونت فنی و عمرانی
۵۲۷	۲	۲/۱	۳۳۱۱۶۰۹۲۳	۳۳۱۱۶	۳۳۰۰۰	۳۳۱۰۰	طرح احداث و ترمیم خیابانها و معابر	ترمیم و نگهداری آسفالت و اینیترگره، سطح شهر تهران (مانده تعهدات)	۳۲،۵۷۵	۳۲،۵۷۵	۲۳	حوزه معاونت فنی و عمرانی
۵۲۸	۲	۲/۱	۳۳۱۱۸۰۲۲۳	۳۳۱۱۸	۳۳۰۰۰	۳۳۱۰۰	طرح احداث و ترمیم خیابانها و معابر	احداث رمپ ولوپ، تقاطع پل کمر بندی جاده مخصوص کرج (مانده تعهدات)	۴۰	۴۰	۲۳	حوزه معاونت فنی و عمرانی
۵۲۹	۶	۶/۳	۳۳۱۲۱۰۱۰۱	۳۳۱۲۱	۳۳۰۰۰	۳۳۱۰۰	طرح احداث و ترمیم خیابانها و معابر	بازپیرانی اماکن و معابر، سطح منطقه	۱۱،۷۰۳	۱۱،۷۰۳	۱	منطقه ۱
۵۳۰	۶	۶/۳	۳۳۱۲۱۰۱۰۲	۳۳۱۲۱	۳۳۰۰۰	۳۳۱۰۰	طرح احداث و ترمیم خیابانها و معابر	بازپیرانی اماکن و معابر، سطح منطقه	۵،۶۰۰	۵،۶۰۰	۲	منطقه ۲
۵۳۱	۶	۶/۳	۳۳۱۲۱۰۱۰۳	۳۳۱۲۱	۳۳۰۰۰	۳۳۱۰۰	طرح احداث و ترمیم خیابانها و معابر	بازپیرانی اماکن و معابر، سطح منطقه	۱،۴۷۱	۱،۴۷۱	۳	منطقه ۳
۵۳۲	۶	۶/۳	۳۳۱۲۱۰۱۰۴	۳۳۱۲۱	۳۳۰۰۰	۳۳۱۰۰	طرح احداث و ترمیم خیابانها و معابر	بازپیرانی اماکن و معابر، سطح منطقه	۱،۴۴۶	۱،۴۴۶	۴	منطقه ۴
۵۳۳	۶	۶/۳	۳۳۱۲۱۰۱۰۵	۳۳۱۲۱	۳۳۰۰۰	۳۳۱۰۰	طرح احداث و ترمیم خیابانها و معابر	بازپیرانی اماکن و معابر، سطح منطقه	۵،۵۸۷	۵،۵۸۷	۵	منطقه ۵
۵۳۴	۶	۶/۳	۳۳۱۲۱۰۱۰۶	۳۳۱۲۱	۳۳۰۰۰	۳۳۱۰۰	طرح احداث و ترمیم خیابانها و معابر	بازپیرانی اماکن و معابر، سطح منطقه	۵،۵۹۹	۵،۵۹۹	۶	منطقه ۶
۵۳۵	۶	۶/۳	۳۳۱۲۱۰۱۰۷	۳۳۱۲۱	۳۳۰۰۰	۳۳۱۰۰	طرح احداث و ترمیم خیابانها و معابر	بازپیرانی اماکن و معابر، سطح منطقه	۲،۰۹۵	۲،۰۹۵	۷	منطقه ۷



ردیف	کد هدف	کد طرح محوری	کد پروژه	کد پروژه عام	کد برنامه	کد طرح	عنوان طرح	عنوان پروژه	اعتبار اصلاح شده (میلیون ریال)	هزینه (میلیون ریال)	کد واحد	نام واحد
۵۳۶	۶	۶/۳	۳۳۱۲۱.۰۰۸	۳۳۱۲۱	۳۳۰۰۰	۳۳۱۰۰	طرح احداث و ترمیم خیابانها و معابر	بازپیرانی اماکن و معابر، سطح منطقه	۴,۷۷۵	۴,۷۷۵	۸	منطقه ۸
۵۳۷	۶	۶/۳	۳۳۱۲۱.۰۰۹	۳۳۱۲۱	۳۳۰۰۰	۳۳۱۰۰	طرح احداث و ترمیم خیابانها و معابر	بازپیرانی اماکن و معابر، سطح منطقه	۳,۵۰۱	۳,۵۰۱	۹	منطقه ۹
۵۳۸	۶	۶/۳	۳۳۱۲۱.۰۱۰	۳۳۱۲۱	۳۳۰۰۰	۳۳۱۰۰	طرح احداث و ترمیم خیابانها و معابر	بازپیرانی اماکن و معابر، سطح منطقه	۷,۲۰۲	۷,۲۰۲	۱۰	منطقه ۱۰
۵۳۹	۶	۶/۳	۳۳۱۲۱.۰۱۱	۳۳۱۲۱	۳۳۰۰۰	۳۳۱۰۰	طرح احداث و ترمیم خیابانها و معابر	بازپیرانی اماکن و معابر، سطح منطقه	۶,۲۷۶	۶,۰۷۲	۱۱	منطقه ۱۱
۵۴۰	۶	۶/۳	۳۳۱۲۱.۰۱۲	۳۳۱۲۱	۳۳۰۰۰	۳۳۱۰۰	طرح احداث و ترمیم خیابانها و معابر	بازپیرانی اماکن و معابر، سطح منطقه	۳,۷۲۴	۳,۴۳۷	۱۲	منطقه ۱۲
۵۴۱	۶	۶/۳	۳۳۱۲۱.۰۱۳	۳۳۱۲۱	۳۳۰۰۰	۳۳۱۰۰	طرح احداث و ترمیم خیابانها و معابر	بازپیرانی اماکن و معابر، سطح منطقه	۵,۰۹۲	۵,۰۹۲	۱۳	منطقه ۱۳
۵۴۲	۶	۶/۳	۳۳۱۲۱.۰۱۴	۳۳۱۲۱	۳۳۰۰۰	۳۳۱۰۰	طرح احداث و ترمیم خیابانها و معابر	بازپیرانی اماکن و معابر، سطح منطقه	۴,۸۰۰	۴,۸۰۰	۱۴	منطقه ۱۴
۵۴۳	۶	۶/۳	۳۳۱۲۱.۰۱۵	۳۳۱۲۱	۳۳۰۰۰	۳۳۱۰۰	طرح احداث و ترمیم خیابانها و معابر	بازپیرانی اماکن و معابر، سطح منطقه	۴,۸۰۰	۴,۸۰۰	۱۵	منطقه ۱۵
۵۴۴	۶	۶/۳	۳۳۱۲۱.۰۱۶	۳۳۱۲۱	۳۳۰۰۰	۳۳۱۰۰	طرح احداث و ترمیم خیابانها و معابر	بازپیرانی اماکن و معابر، سطح منطقه	۳,۰۵۶	۳,۰۵۶	۱۶	منطقه ۱۶
۵۴۵	۶	۶/۳	۳۳۱۲۱.۰۱۷	۳۳۱۲۱	۳۳۰۰۰	۳۳۱۰۰	طرح احداث و ترمیم خیابانها و معابر	بازپیرانی اماکن و معابر، سطح منطقه	۹,۹۵۱	۹,۹۵۱	۱۷	منطقه ۱۷
۵۴۶	۶	۶/۳	۳۳۱۲۱.۰۱۸	۳۳۱۲۱	۳۳۰۰۰	۳۳۱۰۰	طرح احداث و ترمیم خیابانها و معابر	بازپیرانی اماکن و معابر، سطح منطقه	۳,۷۲۰	۳,۷۲۰	۱۸	منطقه ۱۸
۵۴۷	۶	۶/۳	۳۳۱۲۱.۰۱۹	۳۳۱۲۱	۳۳۰۰۰	۳۳۱۰۰	طرح احداث و ترمیم خیابانها و معابر	بازپیرانی اماکن و معابر، سطح منطقه	۵,۱۳۷	۵,۱۳۷	۱۹	منطقه ۱۹
۵۴۸	۶	۶/۳	۳۳۱۲۱.۰۲۰	۳۳۱۲۱	۳۳۰۰۰	۳۳۱۰۰	طرح احداث و ترمیم خیابانها و معابر	بازپیرانی اماکن و معابر، سطح منطقه	۶,۳۰۱	۶,۳۰۱	۲۰	منطقه ۲۰
۵۴۹	۶	۶/۳	۳۳۱۲۱.۰۲۱	۳۳۱۲۱	۳۳۰۰۰	۳۳۱۰۰	طرح احداث و ترمیم خیابانها و معابر	بازپیرانی اماکن و معابر، سطح منطقه ۲۱	۶,۷۶۰	۶,۷۶۰	۲۱	منطقه ۲۱
۵۵۰	۶	۶/۳	۳۳۱۲۱.۰۲۲	۳۳۱۲۱	۳۳۰۰۰	۳۳۱۰۰	طرح احداث و ترمیم خیابانها و معابر	بازپیرانی اماکن و معابر، سطح منطقه ۲۲	۲,۶۷۳	۲,۳۱۴	۲۲	منطقه ۲۲
۵۵۱	۱	۱/۱	۳۳۲۲۰.۰۱۷۳	۳۳۲۲۰	۳۳۰۰۰	۳۳۲۰۰	طرح بهبود ترافیک	نظارتی ایستگاههای سنجش آلودگی هوا، راهبردی و نگهداری ایستگاههای سنجش و پایش کیفیت هوا	۴,۰۰۰	۴,۰۰۰	۷۳	حوزه معاونت حمل و نقل و ترافیک
۵۵۲	۱	۱/۱	۳۳۲۲۷.۰۱۷۳	۳۳۲۲۷	۳۳۰۰۰	۳۳۲۰۰	طرح بهبود ترافیک	احداث و تجهیز ایستگاههای سنجش آلودگی هوا، تهیه و نصب و راه اندازی ایستگاه سنجش آلودگی هوا	۵,۷۰۰	۵,۷۰۰	۷۳	حوزه معاونت حمل و نقل و ترافیک
۵۵۳	۱	۱/۱	۳۳۲۲۷.۰۲۷۳	۳۳۲۲۷	۳۳۰۰۰	۳۳۲۰۰	طرح بهبود ترافیک	احداث و تجهیز ایستگاههای سنجش آلودگی هوا، تهیه و نصب و راه اندازی ایستگاه تابلو اطلاع رسانی آلودگی هوا	۱,۳۰۰	۱,۳۰۰	۷۳	حوزه معاونت حمل و نقل و ترافیک
۵۵۴	۲	۲/۱	۳۳۲۰۱.۰۱۰۱	۳۳۲۰۱	۳۳۰۰۰	۳۳۲۰۰	طرح بهبود ترافیک	نصب و نگهداری چراغهای راهنمایی و راهنمایی، سطح منطقه	۱,۴۳۴	۱,۰۱۸	۱	منطقه ۱
۵۵۵	۲	۲/۱	۳۳۲۰۲.۰۱۰۱	۳۳۲۰۲	۳۳۰۰۰	۳۳۲۰۰	طرح بهبود ترافیک	خط کشی معابر، سطح منطقه	۲,۱۹۰	۲,۱۸۸	۱	منطقه ۱



ردیف	کد هدف	کد طرح محوری	کد پروژه	کد پروژه عام	کد برنامه	کد طرح	عنوان طرح	عنوان پروژه	اعتبار اصلاح شده (میلیون ریال)	هزینه (میلیون ریال)	کد واحد	نام واحد
۵۵۶	۲	۲/۱	۳۳۲۰۳۰۱۰۱	۳۳۲۰۳	۳۳۰۰۰	۳۳۲۰۰	طرح بهبود ترافیک	نصب و نگهداری انواع جان پناه ایمنی و گاردریل، سطح منطقه	۱،۳۵۳	۱،۳۴۷	۱	منطقه ۱
۵۵۷	۲	۲/۱	۳۳۲۰۴۰۱۰۱	۳۳۲۰۴	۳۳۰۰۰	۳۳۲۰۰	طرح بهبود ترافیک	نصب رفلکتور، گل میخ و سر عتگیر، سطح منطقه	۷۱۹	۳۱	۱	منطقه ۱
۵۵۸	۲	۲/۱	۳۳۲۰۵۰۱۰۱	۳۳۲۰۵	۳۳۰۰۰	۳۳۲۰۰	طرح بهبود ترافیک	نصب و نگهداری تابلوی شناسایی و تعیین مسیر، سطح منطقه	۲،۱۳۷	۱،۶۴۲	۱	منطقه ۱
۵۵۹	۲	۲/۱	۳۳۲۰۶۰۱۰۱	۳۳۲۰۶	۳۳۰۰۰	۳۳۲۰۰	طرح بهبود ترافیک	نصب و نگهداری علامت ایمنی و راهنمایی و رانندگی، سطح منطقه	۱،۹۸۱	۱،۵۵۰	۱	منطقه ۱
۵۶۰	۲	۲/۱	۳۳۲۰۷۰۱۰۱	۳۳۲۰۷	۳۳۰۰۰	۳۳۲۰۰	طرح بهبود ترافیک	نصب و نگهداری پل پیاده همسطح ایستگاه اتوبوس، سطح منطقه	۴۰۰	۲۹۲	۱	منطقه ۱
۵۶۱	۲	۲/۱	۳۳۲۰۸۰۱۰۱	۳۳۲۰۸	۳۳۰۰۰	۳۳۲۰۰	طرح بهبود ترافیک	نزدگذاری در اطراف میدان و تقاطع ها و رفوژ معابر، سطح منطقه	۵۰۰	۲۷۷	۱	منطقه ۱
۵۶۲	۲	۲/۱	۳۳۲۱۰۰۱۰۱	۳۳۲۱۰	۳۳۰۰۰	۳۳۲۰۰	طرح بهبود ترافیک	طراحی و اصلاح هندسی معابر، سطح منطقه	۱۸،۴۰۹	۱۸،۴۰۷	۱	منطقه ۱
۵۶۳	۲	۲/۱	۳۳۲۰۱۰۱۰۲	۳۳۲۰۱	۳۳۰۰۰	۳۳۲۰۰	طرح بهبود ترافیک	نصب و نگهداری چراغهای راهنمایی و رانندگی، سطح منطقه	۹۹۶	۹۹۶	۲	منطقه ۲
۵۶۴	۲	۲/۱	۳۳۲۰۲۰۱۰۲	۳۳۲۰۲	۳۳۰۰۰	۳۳۲۰۰	طرح بهبود ترافیک	خط کشی معابر، سطح منطقه	۴،۲۵۸	۴،۲۵۸	۲	منطقه ۲
۵۶۵	۲	۲/۱	۳۳۲۰۳۰۱۰۲	۳۳۲۰۳	۳۳۰۰۰	۳۳۲۰۰	طرح بهبود ترافیک	نصب و نگهداری انواع جان پناه ایمنی و گاردریل، سطح منطقه	۲،۳۳۰	۲،۳۳۰	۲	منطقه ۲
۵۶۶	۲	۲/۱	۳۳۲۰۴۰۱۰۲	۳۳۲۰۴	۳۳۰۰۰	۳۳۲۰۰	طرح بهبود ترافیک	نصب رفلکتور، گل میخ و سر عتگیر، سطح منطقه	۷۵۰	۷۵۰	۲	منطقه ۲
۵۶۷	۲	۲/۱	۳۳۲۰۵۰۱۰۲	۳۳۲۰۵	۳۳۰۰۰	۳۳۲۰۰	طرح بهبود ترافیک	نصب و نگهداری تابلوی شناسایی و تعیین مسیر، سطح منطقه	۲،۸۷۴	۲،۸۷۴	۲	منطقه ۲
۵۶۸	۲	۲/۱	۳۳۲۰۶۰۱۰۲	۳۳۲۰۶	۳۳۰۰۰	۳۳۲۰۰	طرح بهبود ترافیک	نصب و نگهداری علامت ایمنی و راهنمایی و رانندگی، سطح منطقه	۱،۴۰۰	۱،۴۰۰	۲	منطقه ۲
۵۶۹	۲	۲/۱	۳۳۲۰۷۰۱۰۲	۳۳۲۰۷	۳۳۰۰۰	۳۳۲۰۰	طرح بهبود ترافیک	نصب و نگهداری پل پیاده همسطح ایستگاه اتوبوس، سطح منطقه	۲،۴۱۳	۲،۴۱۲	۲	منطقه ۲
۵۷۰	۲	۲/۱	۳۳۲۰۸۰۱۰۲	۳۳۲۰۸	۳۳۰۰۰	۳۳۲۰۰	طرح بهبود ترافیک	نزدگذاری در اطراف میدان و تقاطع ها و رفوژ معابر، سطح منطقه	۲،۰۴۲	۲،۰۴۲	۲	منطقه ۲
۵۷۱	۲	۲/۱	۳۳۲۱۰۰۱۰۲	۳۳۲۱۰	۳۳۰۰۰	۳۳۲۰۰	طرح بهبود ترافیک	طراحی و اصلاح هندسی معابر، سطح منطقه	۷،۵۵۸	۷،۵۵۸	۲	منطقه ۲
۵۷۲	۲	۲/۱	۳۳۲۰۱۰۱۰۳	۳۳۲۰۱	۳۳۰۰۰	۳۳۲۰۰	طرح بهبود ترافیک	نصب و نگهداری چراغهای راهنمایی و رانندگی، سطح منطقه	۵۹۱	۵۹۱	۳	منطقه ۳
۵۷۳	۲	۲/۱	۳۳۲۰۲۰۱۰۳	۳۳۲۰۲	۳۳۰۰۰	۳۳۲۰۰	طرح بهبود ترافیک	خط کشی معابر، سطح منطقه	۱،۶۲۳	۱،۶۲۲	۳	منطقه ۳
۵۷۴	۲	۲/۱	۳۳۲۰۳۰۱۰۳	۳۳۲۰۳	۳۳۰۰۰	۳۳۲۰۰	طرح بهبود ترافیک	نصب و نگهداری انواع جان پناه ایمنی و گاردریل، سطح منطقه	۹۱۵	۹۱۵	۳	منطقه ۳
۵۷۵	۲	۲/۱	۳۳۲۰۴۰۱۰۳	۳۳۲۰۴	۳۳۰۰۰	۳۳۲۰۰	طرح بهبود ترافیک	نصب رفلکتور، گل میخ و سر عتگیر، سطح منطقه	۳۶۰	۳۶۰	۳	منطقه ۳



ردیف	کد هدف	کد طرح محوری	کد پروژه	کد پروژه عام	کد برنامه	کد طرح	عنوان طرح	عنوان پروژه	اعتبار اصلاح شده (میلیون ریال)	هزینه (میلیون ریال)	کد واحد	نام واحد
۵۷۶	۲	۲/۱	۳۳۲۰۵۰۱۰۳	۳۳۲۰۵	۳۳۰۰۰	۳۳۲۰۰	طرح بهبود ترافیک	نصب و نگهداری تابلوی شناسایی و تعیین مسیر، سطح منطقه	۶۲۰	۶۲۰	۳	منطقه ۳
۵۷۷	۲	۲/۱	۳۳۲۰۶۰۱۰۳	۳۳۲۰۶	۳۳۰۰۰	۳۳۲۰۰	طرح بهبود ترافیک	نصب و نگهداری علائم ایمنی و راهنمایی و رانندگی، سطح منطقه	۵۸۰	۵۸۰	۳	منطقه ۳
۵۷۸	۲	۲/۱	۳۳۲۰۷۰۱۰۳	۳۳۲۰۷	۳۳۰۰۰	۳۳۲۰۰	طرح بهبود ترافیک	نصب و نگهداری پل پیاده همسطح ایستگاه اتوبوس، سطح منطقه	۲۱۸	۲۱۸	۳	منطقه ۳
۵۷۹	۲	۲/۱	۳۳۲۰۸۰۱۰۳	۳۳۲۰۸	۳۳۰۰۰	۳۳۲۰۰	طرح بهبود ترافیک	نزد مگذاری در اطراف میدان و تقاطع ها و رفوژ معابر، سطح منطقه	۵۴۲	۵۴۲	۳	منطقه ۳
۵۸۰	۲	۲/۱	۳۳۲۱۰۰۱۰۳	۳۳۲۱۰	۳۳۰۰۰	۳۳۲۰۰	طرح بهبود ترافیک	طراحی و اصلاح هندسی معابر، سطح منطقه	۲،۲۲۳	۲،۲۲۳	۳	منطقه ۳
۵۸۱	۲	۲/۱	۳۳۲۰۱۰۱۰۴	۳۳۲۰۱	۳۳۰۰۰	۳۳۲۰۰	طرح بهبود ترافیک	نصب و نگهداری چراغهای راهنمایی و رانندگی، سطح منطقه	۱،۸۶۷	۱،۸۶۷	۴	منطقه ۴
۵۸۲	۲	۲/۱	۳۳۲۰۲۰۱۰۴	۳۳۲۰۲	۳۳۰۰۰	۳۳۲۰۰	طرح بهبود ترافیک	خط کشی معابر، سطح منطقه	۲،۲۹۳	۲،۲۹۳	۴	منطقه ۴
۵۸۳	۲	۲/۱	۳۳۲۰۳۰۱۰۴	۳۳۲۰۳	۳۳۰۰۰	۳۳۲۰۰	طرح بهبود ترافیک	نصب و نگهداری انواع جان پناه ایمنی و گارد ریل، سطح منطقه	۴۵۰	۴۵۰	۴	منطقه ۴
۵۸۴	۲	۲/۱	۳۳۲۰۴۰۱۰۴	۳۳۲۰۴	۳۳۰۰۰	۳۳۲۰۰	طرح بهبود ترافیک	نصب رفلکتور، گل میخ و سر عتگیر، سطح منطقه	۲۴۵	۲۴۵	۴	منطقه ۴
۵۸۵	۲	۲/۱	۳۳۲۰۵۰۱۰۴	۳۳۲۰۵	۳۳۰۰۰	۳۳۲۰۰	طرح بهبود ترافیک	نصب و نگهداری تابلوی شناسایی و تعیین مسیر، سطح منطقه	۶۶۸	۶۶۸	۴	منطقه ۴
۵۸۶	۲	۲/۱	۳۳۲۰۶۰۱۰۴	۳۳۲۰۶	۳۳۰۰۰	۳۳۲۰۰	طرح بهبود ترافیک	نصب و نگهداری علائم ایمنی و راهنمایی و رانندگی، سطح منطقه	۱،۲۹۴	۱،۲۹۴	۴	منطقه ۴
۵۸۷	۲	۲/۱	۳۳۲۰۷۰۱۰۴	۳۳۲۰۷	۳۳۰۰۰	۳۳۲۰۰	طرح بهبود ترافیک	نصب و نگهداری پل پیاده همسطح ایستگاه اتوبوس، سطح منطقه	۵۹۴	۵۹۴	۴	منطقه ۴
۵۸۸	۲	۲/۱	۳۳۲۰۸۰۱۰۴	۳۳۲۰۸	۳۳۰۰۰	۳۳۲۰۰	طرح بهبود ترافیک	نزد مگذاری در اطراف میدان و تقاطع ها و رفوژ معابر، سطح منطقه	۷۱۷	۷۱۷	۴	منطقه ۴
۵۸۹	۲	۲/۱	۳۳۲۱۰۰۱۰۴	۳۳۲۱۰	۳۳۰۰۰	۳۳۲۰۰	طرح بهبود ترافیک	طراحی و اصلاح هندسی معابر، سطح منطقه	۳،۷۹۵	۳،۷۹۵	۴	منطقه ۴
۵۹۰	۲	۲/۱	۳۳۲۰۱۰۱۰۵	۳۳۲۰۱	۳۳۰۰۰	۳۳۲۰۰	طرح بهبود ترافیک	نصب و نگهداری چراغهای راهنمایی و رانندگی، سطح منطقه	۵۳۷	۵۳۷	۵	منطقه ۵
۵۹۱	۲	۲/۱	۳۳۲۰۲۰۱۰۵	۳۳۲۰۲	۳۳۰۰۰	۳۳۲۰۰	طرح بهبود ترافیک	خط کشی معابر، سطح منطقه	۲،۴۳۶	۲،۴۳۶	۵	منطقه ۵
۵۹۲	۲	۲/۱	۳۳۲۰۳۰۱۰۵	۳۳۲۰۳	۳۳۰۰۰	۳۳۲۰۰	طرح بهبود ترافیک	نصب و نگهداری انواع جان پناه ایمنی و گارد ریل، سطح منطقه	۱،۳۳۸	۱،۳۳۸	۵	منطقه ۵
۵۹۳	۲	۲/۱	۳۳۲۰۴۰۱۰۵	۳۳۲۰۴	۳۳۰۰۰	۳۳۲۰۰	طرح بهبود ترافیک	نصب رفلکتور، گل میخ و سر عتگیر، سطح منطقه	۱۲۰	۱۲۰	۵	منطقه ۵
۵۹۴	۲	۲/۱	۳۳۲۰۵۰۱۰۵	۳۳۲۰۵	۳۳۰۰۰	۳۳۲۰۰	طرح بهبود ترافیک	نصب و نگهداری تابلوی شناسایی و تعیین مسیر، سطح منطقه	۵۲۶	۵۲۶	۵	منطقه ۵
۵۹۵	۲	۲/۱	۳۳۲۰۶۰۱۰۵	۳۳۲۰۶	۳۳۰۰۰	۳۳۲۰۰	طرح بهبود ترافیک	نصب و نگهداری علائم ایمنی و راهنمایی و رانندگی، سطح منطقه	۲۴۷	۲۴۷	۵	منطقه ۵



معاونت آمار و مهندسی اطلاعات



معاونت هماهنگی و برنامه ریزی

سازمان فناوری اطلاعات و ارتباطات

ردیف	کد هدف	کد طرح محوری	کد پروژه	کد پروژه عام	کد برنامه	کد طرح	عنوان طرح	عنوان پروژه	اعتبار اصلاح شده (میلیون ریال)	هزینه (میلیون ریال)	کد واحد	نام واحد
۵۹۶	۲	۲/۱	۳۳۲۰۷۰۱۰۵	۳۳۲۰۷	۳۳۰۰۰	۳۳۲۰۰	طرح بهبود ترافیک	نصب و نگهداری پیل پیاده همسطح ایستگاه اتوبوس، سطح منطقه	۳۵۵	۳۵۵	۵	منطقه ۵
۵۹۷	۲	۲/۱	۳۳۲۰۸۰۱۰۵	۳۳۲۰۸	۳۳۰۰۰	۳۳۲۰۰	طرح بهبود ترافیک	نزد گذاری در اطراف میدان و تقاطع ها و رفوژ معابر، سطح منطقه	۶۹۹	۶۹۹	۵	منطقه ۵
۵۹۸	۲	۲/۱	۳۳۲۱۰۰۱۰۵	۳۳۲۱۰	۳۳۰۰۰	۳۳۲۰۰	طرح بهبود ترافیک	طراحی و اصلاح هندسی معابر، سطح منطقه	۵،۰۰۰	۵،۰۰۰	۵	منطقه ۵
۵۹۹	۲	۲/۱	۳۳۲۰۱۰۱۰۶	۳۳۲۰۱	۳۳۰۰۰	۳۳۲۰۰	طرح بهبود ترافیک	نصب و نگهداری چراغهای راهنمایی و رانندگی، سطح منطقه	۵۰۰	۵۰۰	۶	منطقه ۶
۶۰۰	۲	۲/۱	۳۳۲۰۲۰۱۰۶	۳۳۲۰۲	۳۳۰۰۰	۳۳۲۰۰	طرح بهبود ترافیک	خط کشی معابر، سطح منطقه	۲،۰۰۰	۲،۰۰۰	۶	منطقه ۶
۶۰۱	۲	۲/۱	۳۳۲۰۳۰۱۰۶	۳۳۲۰۳	۳۳۰۰۰	۳۳۲۰۰	طرح بهبود ترافیک	نصب و نگهداری انواع جان پناه ایمنی و گارد ریل، سطح منطقه	۵۰۰	۵۰۰	۶	منطقه ۶
۶۰۲	۲	۲/۱	۳۳۲۰۴۰۱۰۶	۳۳۲۰۴	۳۳۰۰۰	۳۳۲۰۰	طرح بهبود ترافیک	نصب رفلکتور، گل میخ و سر عتگیر، سطح منطقه	۴۰۰	۴۰۰	۶	منطقه ۶
۶۰۳	۲	۲/۱	۳۳۲۰۵۰۱۰۶	۳۳۲۰۵	۳۳۰۰۰	۳۳۲۰۰	طرح بهبود ترافیک	نصب و نگهداری تابلوی شناسایی و تعیین مسیر، سطح منطقه	۵۰۰	۵۰۰	۶	منطقه ۶
۶۰۴	۲	۲/۱	۳۳۲۰۶۰۱۰۶	۳۳۲۰۶	۳۳۰۰۰	۳۳۲۰۰	طرح بهبود ترافیک	نصب و نگهداری علامت ایمنی و راهنمایی و رانندگی، سطح منطقه	۵۰۰	۵۰۰	۶	منطقه ۶
۶۰۵	۲	۲/۱	۳۳۲۰۷۰۱۰۶	۳۳۲۰۷	۳۳۰۰۰	۳۳۲۰۰	طرح بهبود ترافیک	نصب و نگهداری پیل پیاده همسطح ایستگاه اتوبوس، سطح منطقه	۵۰۰	۵۰۰	۶	منطقه ۶
۶۰۶	۲	۲/۱	۳۳۲۰۸۰۱۰۶	۳۳۲۰۸	۳۳۰۰۰	۳۳۲۰۰	طرح بهبود ترافیک	نزد گذاری در اطراف میدان و تقاطع ها و رفوژ معابر، سطح منطقه	۵۰۰	۵۰۰	۶	منطقه ۶
۶۰۷	۲	۲/۱	۳۳۲۱۰۰۱۰۶	۳۳۲۱۰	۳۳۰۰۰	۳۳۲۰۰	طرح بهبود ترافیک	طراحی و اصلاح هندسی معابر، سطح منطقه	۲،۵۰۰	۲،۵۰۰	۶	منطقه ۶
۶۰۸	۲	۲/۱	۳۳۲۰۱۰۱۰۷	۳۳۲۰۱	۳۳۰۰۰	۳۳۲۰۰	طرح بهبود ترافیک	نصب و نگهداری چراغهای راهنمایی و رانندگی، سطح منطقه	۵۱۱	۵۱۱	۷	منطقه ۷
۶۰۹	۲	۲/۱	۳۳۲۰۲۰۱۰۷	۳۳۲۰۲	۳۳۰۰۰	۳۳۲۰۰	طرح بهبود ترافیک	خط کشی معابر، سطح منطقه	۱،۶۴۸	۱،۶۴۸	۷	منطقه ۷
۶۱۰	۲	۲/۱	۳۳۲۰۳۰۱۰۷	۳۳۲۰۳	۳۳۰۰۰	۳۳۲۰۰	طرح بهبود ترافیک	نصب و نگهداری انواع جان پناه ایمنی و گارد ریل، سطح منطقه	۴۷	۴۷	۷	منطقه ۷
۶۱۱	۲	۲/۱	۳۳۲۰۴۰۱۰۷	۳۳۲۰۴	۳۳۰۰۰	۳۳۲۰۰	طرح بهبود ترافیک	نصب رفلکتور، گل میخ و سر عتگیر، سطح منطقه	۴۱۰	۴۱۰	۷	منطقه ۷
۶۱۲	۲	۲/۱	۳۳۲۰۵۰۱۰۷	۳۳۲۰۵	۳۳۰۰۰	۳۳۲۰۰	طرح بهبود ترافیک	نصب و نگهداری تابلوی شناسایی و تعیین مسیر، سطح منطقه	۱۹۶	۱۹۶	۷	منطقه ۷
۶۱۳	۲	۲/۱	۳۳۲۰۶۰۱۰۷	۳۳۲۰۶	۳۳۰۰۰	۳۳۲۰۰	طرح بهبود ترافیک	نصب و نگهداری علامت ایمنی و راهنمایی و رانندگی، سطح منطقه	۵۳۴	۵۳۴	۷	منطقه ۷
۶۱۴	۲	۲/۱	۳۳۲۰۷۰۱۰۷	۳۳۲۰۷	۳۳۰۰۰	۳۳۲۰۰	طرح بهبود ترافیک	نصب و نگهداری پیل پیاده همسطح ایستگاه اتوبوس، سطح منطقه	۱۴۷	۱۴۷	۷	منطقه ۷
۶۱۵	۲	۲/۱	۳۳۲۰۸۰۱۰۷	۳۳۲۰۸	۳۳۰۰۰	۳۳۲۰۰	طرح بهبود ترافیک	نزد گذاری در اطراف میدان و تقاطع ها و رفوژ معابر، سطح منطقه	۸۳	۸۳	۷	منطقه ۷



ردیف	کد هدف	کد طرح محوری	کد پروژه	کد پروژه عام	کد برنامه	کد طرح	عنوان طرح	عنوان پروژه	اعتبار اصلاح شده (میلیون ریال)	هزینه (میلیون ریال)	کد واحد	نام واحد
۶۱۶	۲	۲/۱	۳۳۲۱۰۰۱۰۷	۳۳۲۱۰	۳۳۰۰۰	۳۳۲۰۰	طرح بهبود ترافیک	طراحی و اصلاح هندسی معابر، سطح منطقه	۲,۴۵۵	۲,۴۵۵	۷	منطقه ۷
۶۱۷	۲	۲/۱	۳۳۲۰۱۰۱۰۸	۳۳۲۰۱	۳۳۰۰۰	۳۳۲۰۰	طرح بهبود ترافیک	نصب و نگهداری چراغهای راهنمایی و رانندگی، سطح منطقه	۴۵۰	۴۵۰	۸	منطقه ۸
۶۱۸	۲	۲/۱	۳۳۲۰۲۰۱۰۸	۳۳۲۰۲	۳۳۰۰۰	۳۳۲۰۰	طرح بهبود ترافیک	خط کشی معابر، سطح منطقه	۱,۰۰۰	۱,۰۲۹	۸	منطقه ۸
۶۱۹	۲	۲/۱	۳۳۲۰۳۰۱۰۸	۳۳۲۰۳	۳۳۰۰۰	۳۳۲۰۰	طرح بهبود ترافیک	نصب و نگهداری انواع پناه ایمنی و گاردریل، سطح منطقه	۱۰۰	۳۰	۸	منطقه ۸
۶۲۰	۲	۲/۱	۳۳۲۰۴۰۱۰۸	۳۳۲۰۴	۳۳۰۰۰	۳۳۲۰۰	طرح بهبود ترافیک	نصب رفلکتور، گل میخ و سر عتگیر، سطح منطقه	۵۰۰	۲۱۱	۸	منطقه ۸
۶۲۱	۲	۲/۱	۳۳۲۰۵۰۱۰۸	۳۳۲۰۵	۳۳۰۰۰	۳۳۲۰۰	طرح بهبود ترافیک	نصب و نگهداری تابلوی شناسایی و تعیین مسیر، سطح منطقه	۴۶۴	۲۸۱	۸	منطقه ۸
۶۲۲	۲	۲/۱	۳۳۲۰۶۰۱۰۸	۳۳۲۰۶	۳۳۰۰۰	۳۳۲۰۰	طرح بهبود ترافیک	نصب و نگهداری علامت ایمنی و راهنمایی و رانندگی، سطح منطقه	۴۰۰	۲۸۷	۸	منطقه ۸
۶۲۳	۲	۲/۱	۳۳۲۰۷۰۱۰۸	۳۳۲۰۷	۳۳۰۰۰	۳۳۲۰۰	طرح بهبود ترافیک	نصب و نگهداری پل پیاده همسطح ایستگاه اتوبوس، سطح منطقه	۳۰۰	۲۶۹	۸	منطقه ۸
۶۲۴	۲	۲/۱	۳۳۲۰۸۰۱۰۸	۳۳۲۰۸	۳۳۰۰۰	۳۳۲۰۰	طرح بهبود ترافیک	نزد مگذاری در اطراف میدان و تقاطع ها و رفوژ معابر، سطح منطقه	۳۱۴	۳۰۴	۸	منطقه ۸
۶۲۵	۲	۲/۱	۳۳۲۱۰۰۱۰۸	۳۳۲۱۰	۳۳۰۰۰	۳۳۲۰۰	طرح بهبود ترافیک	طراحی و اصلاح هندسی معابر، سطح منطقه	۳,۴۱۴	۳,۳۸۲	۸	منطقه ۸
۶۲۶	۲	۲/۱	۳۳۲۰۱۰۱۰۹	۳۳۲۰۱	۳۳۰۰۰	۳۳۲۰۰	طرح بهبود ترافیک	نصب و نگهداری چراغهای راهنمایی و رانندگی، سطح منطقه	۶۰۰	۶۰۰	۹	منطقه ۹
۶۲۷	۲	۲/۱	۳۳۲۰۲۰۱۰۹	۳۳۲۰۲	۳۳۰۰۰	۳۳۲۰۰	طرح بهبود ترافیک	خط کشی معابر، سطح منطقه	۲۱۸	۲۱۸	۹	منطقه ۹
۶۲۸	۲	۲/۱	۳۳۲۰۳۰۱۰۹	۳۳۲۰۳	۳۳۰۰۰	۳۳۲۰۰	طرح بهبود ترافیک	نصب و نگهداری انواع پناه ایمنی و گاردریل، سطح منطقه	۱۳۸	۱۳۸	۹	منطقه ۹
۶۲۹	۲	۲/۱	۳۳۲۰۴۰۱۰۹	۳۳۲۰۴	۳۳۰۰۰	۳۳۲۰۰	طرح بهبود ترافیک	نصب رفلکتور، گل میخ و سر عتگیر، سطح منطقه	۱۸۵	۱۸۵	۹	منطقه ۹
۶۳۰	۲	۲/۱	۳۳۲۰۵۰۱۰۹	۳۳۲۰۵	۳۳۰۰۰	۳۳۲۰۰	طرح بهبود ترافیک	نصب و نگهداری تابلوی شناسایی و تعیین مسیر، سطح منطقه	۶۱۱	۶۱۱	۹	منطقه ۹
۶۳۱	۲	۲/۱	۳۳۲۰۶۰۱۰۹	۳۳۲۰۶	۳۳۰۰۰	۳۳۲۰۰	طرح بهبود ترافیک	نصب و نگهداری علامت ایمنی و راهنمایی و رانندگی، سطح منطقه	۳۰۶	۳۰۶	۹	منطقه ۹
۶۳۲	۲	۲/۱	۳۳۲۰۷۰۱۰۹	۳۳۲۰۷	۳۳۰۰۰	۳۳۲۰۰	طرح بهبود ترافیک	نصب و نگهداری پل پیاده همسطح ایستگاه اتوبوس، سطح منطقه	۴۱۹	۴۱۹	۹	منطقه ۹
۶۳۳	۲	۲/۱	۳۳۲۰۸۰۱۰۹	۳۳۲۰۸	۳۳۰۰۰	۳۳۲۰۰	طرح بهبود ترافیک	نزد مگذاری در اطراف میدان و تقاطع ها و رفوژ معابر، سطح منطقه	۱۳۵	۱۳۵	۹	منطقه ۹
۶۳۴	۲	۲/۱	۳۳۲۱۰۰۱۰۹	۳۳۲۱۰	۳۳۰۰۰	۳۳۲۰۰	طرح بهبود ترافیک	طراحی و اصلاح هندسی معابر، سطح منطقه	۱,۲۴۹	۱,۲۴۹	۹	منطقه ۹
۶۳۵	۲	۲/۱	۳۳۲۰۱۰۱۱۰	۳۳۲۰۱	۳۳۰۰۰	۳۳۲۰۰	طرح بهبود ترافیک	نصب و نگهداری چراغهای راهنمایی و رانندگی، سطح منطقه	۷۲۶	۷۲۶	۱۰	منطقه ۱۰



ردیف	کد هدف	کد طرح محوری	کد پروژه	کد پروژه عام	کد برنامه	کد طرح	عنوان طرح	عنوان پروژه	اعتبار اصلاح شده (میلیون ریال)	هزینه (میلیون ریال)	کد واحد	نام واحد
۶۳۶	۲	۲/۱	۳۳۲۰۲۰۱۱۰	۳۳۲۰۲	۳۳۰۰۰	۳۳۲۰۰	طرح بهبود ترافیک	خط کشی معابر، سطح منطقه	۱،۴۳۰	۱،۴۳۰	۱۰	منطقه ۱۰
۶۳۷	۲	۲/۱	۳۳۲۰۳۰۱۱۰	۳۳۲۰۳	۳۳۰۰۰	۳۳۲۰۰	طرح بهبود ترافیک	نصبونگهداری انواع پناه ایمنی و گاردریل، سطح منطقه	۴۵۰	۴۵۰	۱۰	منطقه ۱۰
۶۳۸	۲	۲/۱	۳۳۲۰۴۰۱۱۰	۳۳۲۰۴	۳۳۰۰۰	۳۳۲۰۰	طرح بهبود ترافیک	نصب رفلکتور، گل میخ و سر عتگیر، سطح منطقه	۴۵۰	۴۵۰	۱۰	منطقه ۱۰
۶۳۹	۲	۲/۱	۳۳۲۰۵۰۱۱۰	۳۳۲۰۵	۳۳۰۰۰	۳۳۲۰۰	طرح بهبود ترافیک	نصبونگهداری تابلوی شناسایی و تعیین مسیر، سطح منطقه	۳۹۰	۳۹۰	۱۰	منطقه ۱۰
۶۴۰	۲	۲/۱	۳۳۲۰۶۰۱۱۰	۳۳۲۰۶	۳۳۰۰۰	۳۳۲۰۰	طرح بهبود ترافیک	نصبونگهداری علام ایمنی و راهنمایی و رانندگی، سطح منطقه	۴۲۰	۴۲۰	۱۰	منطقه ۱۰
۶۴۱	۲	۲/۱	۳۳۲۰۷۰۱۱۰	۳۳۲۰۷	۳۳۰۰۰	۳۳۲۰۰	طرح بهبود ترافیک	نصبونگهداری پل پیاده همسطح ایستگاه اتوبوس، سطح منطقه	۱۹۵	۱۹۵	۱۰	منطقه ۱۰
۶۴۲	۲	۲/۱	۳۳۲۰۸۰۱۱۰	۳۳۲۰۸	۳۳۰۰۰	۳۳۲۰۰	طرح بهبود ترافیک	نردمگذاری در اطراف میادین و تقاطع ها و رفوژ معابر، سطح منطقه	۳۹۰	۳۹۰	۱۰	منطقه ۱۰
۶۴۳	۲	۲/۱	۳۳۲۱۰۰۱۱۰	۳۳۲۱۰	۳۳۰۰۰	۳۳۲۰۰	طرح بهبود ترافیک	طراحی و اصلاح هندسی معابر، سطح منطقه	۱،۳۹۲	۱،۳۹۲	۱۰	منطقه ۱۰
۶۴۴	۲	۲/۱	۳۳۲۰۱۰۱۱۱	۳۳۲۰۱	۳۳۰۰۰	۳۳۲۰۰	طرح بهبود ترافیک	نصبونگهداری چراغهای راهنمایی و رانندگی، سطح منطقه	۱۱۳	۱۱۳	۱۱	منطقه ۱۱
۶۴۵	۲	۲/۱	۳۳۲۰۲۰۱۱۱	۳۳۲۰۲	۳۳۰۰۰	۳۳۲۰۰	طرح بهبود ترافیک	خط کشی معابر، سطح منطقه	۱،۴۵۶	۱،۴۵۶	۱۱	منطقه ۱۱
۶۴۶	۲	۲/۱	۳۳۲۰۳۰۱۱۱	۳۳۲۰۳	۳۳۰۰۰	۳۳۲۰۰	طرح بهبود ترافیک	نصبونگهداری انواع پناه ایمنی و گاردریل، سطح منطقه	۳۵۵	۳۵۵	۱۱	منطقه ۱۱
۶۴۷	۲	۲/۱	۳۳۲۰۴۰۱۱۱	۳۳۲۰۴	۳۳۰۰۰	۳۳۲۰۰	طرح بهبود ترافیک	نصب رفلکتور، گل میخ و سر عتگیر، سطح منطقه	۴۰۹	۴۰۹	۱۱	منطقه ۱۱
۶۴۸	۲	۲/۱	۳۳۲۰۵۰۱۱۱	۳۳۲۰۵	۳۳۰۰۰	۳۳۲۰۰	طرح بهبود ترافیک	نصبونگهداری تابلوی شناسایی و تعیین مسیر، سطح منطقه	۱۲۵	۱۲۵	۱۱	منطقه ۱۱
۶۴۹	۲	۲/۱	۳۳۲۰۶۰۱۱۱	۳۳۲۰۶	۳۳۰۰۰	۳۳۲۰۰	طرح بهبود ترافیک	نصبونگهداری علام ایمنی و راهنمایی و رانندگی، سطح منطقه	۵۹۰	۵۹۰	۱۱	منطقه ۱۱
۶۵۰	۲	۲/۱	۳۳۲۰۷۰۱۱۱	۳۳۲۰۷	۳۳۰۰۰	۳۳۲۰۰	طرح بهبود ترافیک	نصبونگهداری پل پیاده همسطح ایستگاه اتوبوس، سطح منطقه	۲۹۴	۲۹۴	۱۱	منطقه ۱۱
۶۵۱	۲	۲/۱	۳۳۲۰۸۰۱۱۱	۳۳۲۰۸	۳۳۰۰۰	۳۳۲۰۰	طرح بهبود ترافیک	نردمگذاری در اطراف میادین و تقاطع ها و رفوژ معابر، سطح منطقه	۳۸۳	۳۸۳	۱۱	منطقه ۱۱
۶۵۲	۲	۲/۱	۳۳۲۱۰۰۱۱۱	۳۳۲۱۰	۳۳۰۰۰	۳۳۲۰۰	طرح بهبود ترافیک	طراحی و اصلاح هندسی معابر، سطح منطقه	۱،۶۷۴	۱،۶۷۴	۱۱	منطقه ۱۱
۶۵۳	۲	۲/۱	۳۳۲۰۱۰۱۱۲	۳۳۲۰۱	۳۳۰۰۰	۳۳۲۰۰	طرح بهبود ترافیک	نصبونگهداری چراغهای راهنمایی و رانندگی، سطح منطقه	۳۹۹	۳۹۹	۱۲	منطقه ۱۲
۶۵۴	۲	۲/۱	۳۳۲۰۲۰۱۱۲	۳۳۲۰۲	۳۳۰۰۰	۳۳۲۰۰	طرح بهبود ترافیک	خط کشی معابر، سطح منطقه	۱،۲۹۸	۱،۲۹۸	۱۲	منطقه ۱۲
۶۵۵	۲	۲/۱	۳۳۲۰۳۰۱۱۲	۳۳۲۰۳	۳۳۰۰۰	۳۳۲۰۰	طرح بهبود ترافیک	نصبونگهداری انواع پناه ایمنی و گاردریل، سطح منطقه	۱۳۹	۱۳۹	۱۲	منطقه ۱۲



ردیف	کد هدف	کد طرح محوری	کد پروژه	کد پروژه عام	کد برنامه	کد طرح	عنوان طرح	عنوان پروژه	اعتبار اصلاح شده (میلیون ریال)	هزینه (میلیون ریال)	کد واحد	نام واحد
۶۵۶	۲	۲/۱	۳۳۲۰۴۰۱۱۲	۳۳۲۰۴	۳۳۰۰۰	۳۳۲۰۰	طرح بهبود ترافیک	نصب رفلیکتور، گل‌میخ و سر عتگیر، سطح منطقه	۳۰۱	۳۰۱	۱۲	منطقه ۱۲
۶۵۷	۲	۲/۱	۳۳۲۰۵۰۱۱۲	۳۳۲۰۵	۳۳۰۰۰	۳۳۲۰۰	طرح بهبود ترافیک	نصب‌ونگهداری تابلوی شناسایی و تعیین مسیر، سطح منطقه	۴۵۹	۴۵۹	۱۲	منطقه ۱۲
۶۵۸	۲	۲/۱	۳۳۲۰۶۰۱۱۲	۳۳۲۰۶	۳۳۰۰۰	۳۳۲۰۰	طرح بهبود ترافیک	نصب‌ونگهداری علامت‌ایمنی و راهنمایی و رانندگی، سطح منطقه	۳۸۸	۳۸۸	۱۲	منطقه ۱۲
۶۵۹	۲	۲/۱	۳۳۲۰۷۰۱۱۲	۳۳۲۰۷	۳۳۰۰۰	۳۳۲۰۰	طرح بهبود ترافیک	نصب‌ونگهداری پل‌پایه همسطح ایستگاه اتوبوس، سطح منطقه	۵۰۰	۵۰۰	۱۲	منطقه ۱۲
۶۶۰	۲	۲/۱	۳۳۲۰۸۰۱۱۲	۳۳۲۰۸	۳۳۰۰۰	۳۳۲۰۰	طرح بهبود ترافیک	نردمگذار در اطراف میدان و تقاطع‌ها و رفوژ معابر، سطح منطقه	۱۹۴	۱۹۴	۱۲	منطقه ۱۲
۶۶۱	۲	۲/۱	۳۳۲۱۰۰۱۱۲	۳۳۲۱۰	۳۳۰۰۰	۳۳۲۰۰	طرح بهبود ترافیک	طراحی و اصلاح هندسی معابر، سطح منطقه	۸۰۰	۷۲۲	۱۲	منطقه ۱۲
۶۶۲	۲	۲/۱	۳۳۲۰۱۰۱۱۳	۳۳۲۰۱	۳۳۰۰۰	۳۳۲۰۰	طرح بهبود ترافیک	نصب‌ونگهداری چراغ‌های راهنمایی و رانندگی، سطح منطقه	۵۰۰	۰	۱۳	منطقه ۱۳
۶۶۳	۲	۲/۱	۳۳۲۰۲۰۱۱۳	۳۳۲۰۲	۳۳۰۰۰	۳۳۲۰۰	طرح بهبود ترافیک	خط کشی معابر، سطح منطقه	۱،۲۰۰	۱،۱۹۵	۱۳	منطقه ۱۳
۶۶۴	۲	۲/۱	۳۳۲۰۳۰۱۱۳	۳۳۲۰۳	۳۳۰۰۰	۳۳۲۰۰	طرح بهبود ترافیک	نصب‌ونگهداری انواع جان‌پناه‌ایمنی و گاردریل، سطح منطقه	۴۷۶	۴۷۵	۱۳	منطقه ۱۳
۶۶۵	۲	۲/۱	۳۳۲۰۴۰۱۱۳	۳۳۲۰۴	۳۳۰۰۰	۳۳۲۰۰	طرح بهبود ترافیک	نصب رفلیکتور، گل‌میخ و سر عتگیر، سطح منطقه	۴۰۰	۳۰۶	۱۳	منطقه ۱۳
۶۶۶	۲	۲/۱	۳۳۲۰۵۰۱۱۳	۳۳۲۰۵	۳۳۰۰۰	۳۳۲۰۰	طرح بهبود ترافیک	نصب‌ونگهداری تابلوی شناسایی و تعیین مسیر، سطح منطقه	۲۱۷	۲۱۷	۱۳	منطقه ۱۳
۶۶۷	۲	۲/۱	۳۳۲۰۶۰۱۱۳	۳۳۲۰۶	۳۳۰۰۰	۳۳۲۰۰	طرح بهبود ترافیک	نصب‌ونگهداری علامت‌ایمنی و راهنمایی و رانندگی، سطح منطقه	۵۰۰	۲۶۰	۱۳	منطقه ۱۳
۶۶۸	۲	۲/۱	۳۳۲۰۷۰۱۱۳	۳۳۲۰۷	۳۳۰۰۰	۳۳۲۰۰	طرح بهبود ترافیک	نصب‌ونگهداری پل‌پایه همسطح ایستگاه اتوبوس، سطح منطقه	۴۰۰	۲۷۵	۱۳	منطقه ۱۳
۶۶۹	۲	۲/۱	۳۳۲۰۸۰۱۱۳	۳۳۲۰۸	۳۳۰۰۰	۳۳۲۰۰	طرح بهبود ترافیک	نردمگذار در اطراف میدان و تقاطع‌ها و رفوژ معابر، سطح منطقه	۳۶۵	۳۶۵	۱۳	منطقه ۱۳
۶۷۰	۲	۲/۱	۳۳۲۱۰۰۱۱۳	۳۳۲۱۰	۳۳۰۰۰	۳۳۲۰۰	طرح بهبود ترافیک	طراحی و اصلاح هندسی معابر، سطح منطقه	۶،۲۸۹	۵،۴۰۴	۱۳	منطقه ۱۳
۶۷۱	۲	۲/۱	۳۳۲۱۰۰۹۱۳	۳۳۲۱۰	۳۳۰۰۰	۳۳۲۰۰	طرح بهبود ترافیک	طراحی و اصلاح هندسی معابر، سطح منطقه (مانده تعهدات)	۲،۱۴۶	۲،۱۴۶	۱۳	منطقه ۱۳
۶۷۲	۲	۲/۱	۳۳۲۰۱۰۱۱۴	۳۳۲۰۱	۳۳۰۰۰	۳۳۲۰۰	طرح بهبود ترافیک	نصب‌ونگهداری چراغ‌های راهنمایی و رانندگی، سطح منطقه	۴۹۴	۴۹۴	۱۴	منطقه ۱۴
۶۷۳	۲	۲/۱	۳۳۲۰۲۰۱۱۴	۳۳۲۰۲	۳۳۰۰۰	۳۳۲۰۰	طرح بهبود ترافیک	خط کشی معابر، سطح منطقه	۱،۴۸۶	۱،۴۸۶	۱۴	منطقه ۱۴
۶۷۴	۲	۲/۱	۳۳۲۰۳۰۱۱۴	۳۳۲۰۳	۳۳۰۰۰	۳۳۲۰۰	طرح بهبود ترافیک	نصب‌ونگهداری انواع جان‌پناه‌ایمنی و گاردریل، سطح منطقه	۴۰۰	۴۰۰	۱۴	منطقه ۱۴
۶۷۵	۲	۲/۱	۳۳۲۰۴۰۱۱۴	۳۳۲۰۴	۳۳۰۰۰	۳۳۲۰۰	طرح بهبود ترافیک	نصب رفلیکتور، گل‌میخ و سر عتگیر، سطح منطقه	۳۴۵	۳۴۵	۱۴	منطقه ۱۴



ردیف	کد هدف	کد طرح محوری	کد پروژه	کد پروژه عام	کد برنامه	کد طرح	عنوان طرح	عنوان پروژه	اعتبار اصلاح شده (میلیون ریال)	هزینه (میلیون ریال)	کد واحد	نام واحد
۶۷۶	۲	۲/۱	۳۳۲۰۵۰۱۱۴	۳۳۲۰۵	۳۳۰۰۰	۳۳۲۰۰	طرح بهبود ترافیک	نصب و نگهداری تابلوی شناسایی و تعیین مسیر، سطح منطقه	۵۰۰	۵۰۰	۱۴	منطقه ۱۴
۶۷۷	۲	۲/۱	۳۳۲۰۶۰۱۱۴	۳۳۲۰۶	۳۳۰۰۰	۳۳۲۰۰	طرح بهبود ترافیک	نصب و نگهداری علائم ایمنی و راهنمایی و رانندگی، سطح منطقه	۵۰۰	۵۰۰	۱۴	منطقه ۱۴
۶۷۸	۲	۲/۱	۳۳۲۰۷۰۱۱۴	۳۳۲۰۷	۳۳۰۰۰	۳۳۲۰۰	طرح بهبود ترافیک	نصب و نگهداری پل پیاده همسطح ایستگاه اتوبوس، سطح منطقه	۲۷۱	۲۷۱	۱۴	منطقه ۱۴
۶۷۹	۲	۲/۱	۳۳۲۰۸۰۱۱۴	۳۳۲۰۸	۳۳۰۰۰	۳۳۲۰۰	طرح بهبود ترافیک	نزد مگذاری در اطراف میدان و تقاطع ها و رفوژ معابر، سطح منطقه	۳۰۰	۳۰۰	۱۴	منطقه ۱۴
۶۸۰	۲	۲/۱	۳۳۲۱۰۰۱۱۴	۳۳۲۱۰	۳۳۰۰۰	۳۳۲۰۰	طرح بهبود ترافیک	طراحی و اصلاح هندسی معابر، سطح منطقه	۲,۹۴۶	۲,۹۴۶	۱۴	منطقه ۱۴
۶۸۱	۲	۲/۱	۳۳۲۰۱۰۱۱۵	۳۳۲۰۱	۳۳۰۰۰	۳۳۲۰۰	طرح بهبود ترافیک	نصب و نگهداری چراغهای راهنمایی و رانندگی، سطح منطقه	۱,۰۰۰	۱,۰۰۰	۱۵	منطقه ۱۵
۶۸۲	۲	۲/۱	۳۳۲۰۲۰۱۱۵	۳۳۲۰۲	۳۳۰۰۰	۳۳۲۰۰	طرح بهبود ترافیک	خط کشی معابر، سطح منطقه	۱,۵۰۰	۱,۵۰۰	۱۵	منطقه ۱۵
۶۸۳	۲	۲/۱	۳۳۲۰۳۰۱۱۵	۳۳۲۰۳	۳۳۰۰۰	۳۳۲۰۰	طرح بهبود ترافیک	نصب و نگهداری انواع جان پناه ایمنی و گاردریل، سطح منطقه	۱,۰۰۰	۱,۰۰۰	۱۵	منطقه ۱۵
۶۸۴	۲	۲/۱	۳۳۲۰۴۰۱۱۵	۳۳۲۰۴	۳۳۰۰۰	۳۳۲۰۰	طرح بهبود ترافیک	نصب رفلکتور، گل میخ و سر عتگیر، سطح منطقه	۴۰۰	۴۰۰	۱۵	منطقه ۱۵
۶۸۵	۲	۲/۱	۳۳۲۰۵۰۱۱۵	۳۳۲۰۵	۳۳۰۰۰	۳۳۲۰۰	طرح بهبود ترافیک	نصب و نگهداری تابلوی شناسایی و تعیین مسیر، سطح منطقه	۱,۰۰۰	۱,۰۰۰	۱۵	منطقه ۱۵
۶۸۶	۲	۲/۱	۳۳۲۰۶۰۱۱۵	۳۳۲۰۶	۳۳۰۰۰	۳۳۲۰۰	طرح بهبود ترافیک	نصب و نگهداری علائم ایمنی و راهنمایی و رانندگی، سطح منطقه	۸۰۰	۸۰۰	۱۵	منطقه ۱۵
۶۸۷	۲	۲/۱	۳۳۲۰۷۰۱۱۵	۳۳۲۰۷	۳۳۰۰۰	۳۳۲۰۰	طرح بهبود ترافیک	نصب و نگهداری پل پیاده همسطح ایستگاه اتوبوس، سطح منطقه	۶۰۰	۶۰۰	۱۵	منطقه ۱۵
۶۸۸	۲	۲/۱	۳۳۲۰۸۰۱۱۵	۳۳۲۰۸	۳۳۰۰۰	۳۳۲۰۰	طرح بهبود ترافیک	نزد مگذاری در اطراف میدان و تقاطع ها و رفوژ معابر، سطح منطقه	۶۰۰	۶۰۰	۱۵	منطقه ۱۵
۶۸۹	۲	۲/۱	۳۳۲۱۰۰۱۱۵	۳۳۲۱۰	۳۳۰۰۰	۳۳۲۰۰	طرح بهبود ترافیک	طراحی و اصلاح هندسی معابر، سطح منطقه	۳,۰۰۰	۳,۰۰۰	۱۵	منطقه ۱۵
۶۹۰	۲	۲/۱	۳۳۲۱۰۰۹۱۵	۳۳۲۱۰	۳۳۰۰۰	۳۳۲۰۰	طرح بهبود ترافیک	طراحی و اصلاح هندسی معابر، سطح منطقه (مانده تعهدات)	۴,۶۹۱	۴,۶۹۱	۱۵	منطقه ۱۵
۶۹۱	۲	۲/۱	۳۳۲۰۱۰۱۱۶	۳۳۲۰۱	۳۳۰۰۰	۳۳۲۰۰	طرح بهبود ترافیک	نصب و نگهداری چراغهای راهنمایی و رانندگی، سطح منطقه	۵۷۸	۵۷۸	۱۶	منطقه ۱۶
۶۹۲	۲	۲/۱	۳۳۲۰۲۰۱۱۶	۳۳۲۰۲	۳۳۰۰۰	۳۳۲۰۰	طرح بهبود ترافیک	خط کشی معابر، سطح منطقه	۱,۱۲۵	۱,۱۲۵	۱۶	منطقه ۱۶
۶۹۳	۲	۲/۱	۳۳۲۰۳۰۱۱۶	۳۳۲۰۳	۳۳۰۰۰	۳۳۲۰۰	طرح بهبود ترافیک	نصب و نگهداری انواع جان پناه ایمنی و گاردریل، سطح منطقه	۷۷۹	۷۷۹	۱۶	منطقه ۱۶
۶۹۴	۲	۲/۱	۳۳۲۰۴۰۱۱۶	۳۳۲۰۴	۳۳۰۰۰	۳۳۲۰۰	طرح بهبود ترافیک	نصب رفلکتور، گل میخ و سر عتگیر، سطح منطقه	۲۸۱	۲۸۱	۱۶	منطقه ۱۶
۶۹۵	۲	۲/۱	۳۳۲۰۵۰۱۱۶	۳۳۲۰۵	۳۳۰۰۰	۳۳۲۰۰	طرح بهبود ترافیک	نصب و نگهداری تابلوی شناسایی و تعیین مسیر، سطح منطقه	۷۸۷	۷۸۷	۱۶	منطقه ۱۶



ردیف	کد هدف	کد طرح محوری	کد پروژه	کد پروژه عام	کد برنامه	کد طرح	عنوان طرح	عنوان پروژه	اعتبار اصلاح شده (میلیون ریال)	هزینه (میلیون ریال)	کد واحد	نام واحد
۶۹۶	۲	۲/۱	۳۳۲۰۶۰۱۱۶	۳۳۲۰۶	۳۳۰۰۰	۳۳۲۰۰	طرح بهبود ترافیک	نصب و نگهداری علامت ایمنی و راهنمایی و رانندگی، سطح منطقه	۷۰۰	۷۰۰	۱۶	منطقه ۱۶
۶۹۷	۲	۲/۱	۳۳۲۰۷۰۱۱۶	۳۳۲۰۷	۳۳۰۰۰	۳۳۲۰۰	طرح بهبود ترافیک	نصب و نگهداری پل پیاده مسطح ایستگاه اتوبوس، سطح منطقه	۴۹۵	۴۹۵	۱۶	منطقه ۱۶
۶۹۸	۲	۲/۱	۳۳۲۰۸۰۱۱۶	۳۳۲۰۸	۳۳۰۰۰	۳۳۲۰۰	طرح بهبود ترافیک	نزدگذازی در اطراف میدان و تقاطع ها و فرورژ معابر، سطح منطقه	۴۹۴	۴۹۴	۱۶	منطقه ۱۶
۶۹۹	۲	۲/۱	۳۳۲۱۰۰۱۱۶	۳۳۲۱۰	۳۳۰۰۰	۳۳۲۰۰	طرح بهبود ترافیک	طراحی و اصلاح هندسی معابر، سطح منطقه	۳،۸۶۵	۳،۸۶۵	۱۶	منطقه ۱۶
۷۰۰	۲	۲/۱	۳۳۲۰۱۰۱۱۷	۳۳۲۰۱	۳۳۰۰۰	۳۳۲۰۰	طرح بهبود ترافیک	نصب و نگهداری چراغهای راهنمایی و رانندگی، سطح منطقه	۱۰۶	۱۰۶	۱۷	منطقه ۱۷
۷۰۱	۲	۲/۱	۳۳۲۰۲۰۱۱۷	۳۳۲۰۲	۳۳۰۰۰	۳۳۲۰۰	طرح بهبود ترافیک	خط کشی معابر، سطح منطقه	۸۷۹	۸۷۹	۱۷	منطقه ۱۷
۷۰۲	۲	۲/۱	۳۳۲۰۳۰۱۱۷	۳۳۲۰۳	۳۳۰۰۰	۳۳۲۰۰	طرح بهبود ترافیک	نصب و نگهداری انواع جان پناه ایمنی و گارد ریل، سطح منطقه	۴۵۳	۴۵۳	۱۷	منطقه ۱۷
۷۰۳	۲	۲/۱	۳۳۲۰۴۰۱۱۷	۳۳۲۰۴	۳۳۰۰۰	۳۳۲۰۰	طرح بهبود ترافیک	نصب رفلکتور، گل میخ و سر عتگیر، سطح منطقه	۲۵۵	۲۵۵	۱۷	منطقه ۱۷
۷۰۴	۲	۲/۱	۳۳۲۰۵۰۱۱۷	۳۳۲۰۵	۳۳۰۰۰	۳۳۲۰۰	طرح بهبود ترافیک	نصب و نگهداری تابلوی شناسایی و تعیین مسیر، سطح منطقه	۲۹۶	۲۹۶	۱۷	منطقه ۱۷
۷۰۵	۲	۲/۱	۳۳۲۰۶۰۱۱۷	۳۳۲۰۶	۳۳۰۰۰	۳۳۲۰۰	طرح بهبود ترافیک	نصب و نگهداری علامت ایمنی و راهنمایی و رانندگی، سطح منطقه	۷۵۰	۷۵۰	۱۷	منطقه ۱۷
۷۰۶	۲	۲/۱	۳۳۲۰۸۰۱۱۷	۳۳۲۰۸	۳۳۰۰۰	۳۳۲۰۰	طرح بهبود ترافیک	نزدگذازی در اطراف میدان و تقاطع ها و فرورژ معابر، سطح منطقه	۴۰۰	۴۰۰	۱۷	منطقه ۱۷
۷۰۷	۲	۲/۱	۳۳۲۱۰۰۱۱۷	۳۳۲۱۰	۳۳۰۰۰	۳۳۲۰۰	طرح بهبود ترافیک	طراحی و اصلاح هندسی معابر، سطح منطقه	۱،۵۰۰	۱،۵۰۰	۱۷	منطقه ۱۷
۷۰۸	۲	۲/۱	۳۳۲۰۱۰۱۱۸	۳۳۲۰۱	۳۳۰۰۰	۳۳۲۰۰	طرح بهبود ترافیک	نصب و نگهداری چراغهای راهنمایی و رانندگی، سطح منطقه	۳	۳	۱۸	منطقه ۱۸
۷۰۹	۲	۲/۱	۳۳۲۰۲۰۱۱۸	۳۳۲۰۲	۳۳۰۰۰	۳۳۲۰۰	طرح بهبود ترافیک	خط کشی معابر، سطح منطقه	۱،۴۹۹	۱،۴۹۹	۱۸	منطقه ۱۸
۷۱۰	۲	۲/۱	۳۳۲۰۳۰۱۱۸	۳۳۲۰۳	۳۳۰۰۰	۳۳۲۰۰	طرح بهبود ترافیک	نصب و نگهداری انواع جان پناه ایمنی و گارد ریل، سطح منطقه	۶۳۷	۶۳۷	۱۸	منطقه ۱۸
۷۱۱	۲	۲/۱	۳۳۲۰۴۰۱۱۸	۳۳۲۰۴	۳۳۰۰۰	۳۳۲۰۰	طرح بهبود ترافیک	نصب رفلکتور، گل میخ و سر عتگیر، سطح منطقه	۲۷۱	۲۷۱	۱۸	منطقه ۱۸
۷۱۲	۲	۲/۱	۳۳۲۰۵۰۱۱۸	۳۳۲۰۵	۳۳۰۰۰	۳۳۲۰۰	طرح بهبود ترافیک	نصب و نگهداری تابلوی شناسایی و تعیین مسیر، سطح منطقه	۸۹۹	۸۹۹	۱۸	منطقه ۱۸
۷۱۳	۲	۲/۱	۳۳۲۰۶۰۱۱۸	۳۳۲۰۶	۳۳۰۰۰	۳۳۲۰۰	طرح بهبود ترافیک	نصب و نگهداری علامت ایمنی و راهنمایی و رانندگی، سطح منطقه	۵۸۹	۵۸۹	۱۸	منطقه ۱۸
۷۱۴	۲	۲/۱	۳۳۲۰۷۰۱۱۸	۳۳۲۰۷	۳۳۰۰۰	۳۳۲۰۰	طرح بهبود ترافیک	نصب و نگهداری پل پیاده مسطح ایستگاه اتوبوس، سطح منطقه	۳۰۰	۳۰۰	۱۸	منطقه ۱۸
۷۱۵	۲	۲/۱	۳۳۲۰۸۰۱۱۸	۳۳۲۰۸	۳۳۰۰۰	۳۳۲۰۰	طرح بهبود ترافیک	نزدگذازی در اطراف میدان و تقاطع ها و فرورژ معابر، سطح منطقه	۵۰۰	۵۰۰	۱۸	منطقه ۱۸



ردیف	کد هدف	کد طرح محوری	کد پروژه	کد پروژه عام	کد برنامه	کد طرح	عنوان طرح	عنوان پروژه	اعتبار اصلاح شده (میلیون ریال)	هزینه (میلیون ریال)	کد واحد	نام واحد
۷۱۶	۲	۲/۱	۳۳۲۱۰۰۱۱۸	۳۳۲۱۰	۳۳۰۰۰	۳۳۲۰۰	طرح بهبود ترافیک	طراحی و اصلاح هندسی معابر، سطح منطقه	۳،۰۰۰	۳،۰۰۰	۱۸	منطقه ۱۸
۷۱۷	۲	۲/۱	۳۳۲۰۱۰۱۱۹	۳۳۲۰۱	۳۳۰۰۰	۳۳۲۰۰	طرح بهبود ترافیک	نصب و نگهداری چراغهای راهنمایی و رانندگی، سطح منطقه	۸۰۰	۸۰۰	۱۹	منطقه ۱۹
۷۱۸	۲	۲/۱	۳۳۲۰۲۰۱۱۹	۳۳۲۰۲	۳۳۰۰۰	۳۳۲۰۰	طرح بهبود ترافیک	خط کشی معابر، سطح منطقه	۱،۲۰۰	۱،۲۰۰	۱۹	منطقه ۱۹
۷۱۹	۲	۲/۱	۳۳۲۰۳۰۱۱۹	۳۳۲۰۳	۳۳۰۰۰	۳۳۲۰۰	طرح بهبود ترافیک	نصب و نگهداری انواع پناه ایمنی و گاردریل، سطح منطقه	۱،۵۰۰	۱،۵۰۰	۱۹	منطقه ۱۹
۷۲۰	۲	۲/۱	۳۳۲۰۴۰۱۱۹	۳۳۲۰۴	۳۳۰۰۰	۳۳۲۰۰	طرح بهبود ترافیک	نصب رفلکتور، گل میخ و سر عتگیر، سطح منطقه	۵۰۰	۵۰۰	۱۹	منطقه ۱۹
۷۲۱	۲	۲/۱	۳۳۲۰۵۰۱۱۹	۳۳۲۰۵	۳۳۰۰۰	۳۳۲۰۰	طرح بهبود ترافیک	نصب و نگهداری تابلوی شناسایی و تعیین مسیر، سطح منطقه	۸۹۱	۸۹۱	۱۹	منطقه ۱۹
۷۲۲	۲	۲/۱	۳۳۲۰۶۰۱۱۹	۳۳۲۰۶	۳۳۰۰۰	۳۳۲۰۰	طرح بهبود ترافیک	نصب و نگهداری علامت ایمنی و راهنمایی و رانندگی، سطح منطقه	۸۳۹	۸۳۹	۱۹	منطقه ۱۹
۷۲۳	۲	۲/۱	۳۳۲۰۷۰۱۱۹	۳۳۲۰۷	۳۳۰۰۰	۳۳۲۰۰	طرح بهبود ترافیک	نصب و نگهداری پل پیاده همسطح ایستگاه اتوبوس، سطح منطقه	۳۰۰	۳۰۰	۱۹	منطقه ۱۹
۷۲۴	۲	۲/۱	۳۳۲۰۸۰۱۱۹	۳۳۲۰۸	۳۳۰۰۰	۳۳۲۰۰	طرح بهبود ترافیک	نزدنگاری در اطراف میدان و تقاطع ها و رفوژ معابر، سطح منطقه	۴۵۰	۴۵۰	۱۹	منطقه ۱۹
۷۲۵	۲	۲/۱	۳۳۲۱۰۰۱۱۹	۳۳۲۱۰	۳۳۰۰۰	۳۳۲۰۰	طرح بهبود ترافیک	طراحی و اصلاح هندسی معابر، سطح منطقه	۵،۰۰۰	۵،۰۰۰	۱۹	منطقه ۱۹
۷۲۶	۲	۲/۱	۳۳۲۰۱۰۱۲۰	۳۳۲۰۱	۳۳۰۰۰	۳۳۲۰۰	طرح بهبود ترافیک	نصب و نگهداری چراغهای راهنمایی و رانندگی، سطح منطقه	۵۴۳	۵۴۳	۲۰	منطقه ۲۰
۷۲۷	۲	۲/۱	۳۳۲۰۲۰۱۲۰	۳۳۲۰۲	۳۳۰۰۰	۳۳۲۰۰	طرح بهبود ترافیک	خط کشی معابر، سطح منطقه	۱،۵۳۴	۱،۵۳۴	۲۰	منطقه ۲۰
۷۲۸	۲	۲/۱	۳۳۲۰۲۰۹۲۰	۳۳۲۰۲	۳۳۰۰۰	۳۳۲۰۰	طرح بهبود ترافیک	خط کشی معابر، سطح منطقه (مانده تعهدات)	۱،۶۰۳	۱،۶۰۳	۲۰	منطقه ۲۰
۷۲۹	۲	۲/۱	۳۳۲۰۳۰۱۲۰	۳۳۲۰۳	۳۳۰۰۰	۳۳۲۰۰	طرح بهبود ترافیک	نصب و نگهداری انواع پناه ایمنی و گاردریل، سطح منطقه	۴۳۶	۴۳۶	۲۰	منطقه ۲۰
۷۳۰	۲	۲/۱	۳۳۲۰۴۰۱۲۰	۳۳۲۰۴	۳۳۰۰۰	۳۳۲۰۰	طرح بهبود ترافیک	نصب رفلکتور، گل میخ و سر عتگیر، سطح منطقه	۳۳۸	۳۳۸	۲۰	منطقه ۲۰
۷۳۱	۲	۲/۱	۳۳۲۰۵۰۱۲۰	۳۳۲۰۵	۳۳۰۰۰	۳۳۲۰۰	طرح بهبود ترافیک	نصب و نگهداری تابلوی شناسایی و تعیین مسیر، سطح منطقه	۶۰۸	۶۰۸	۲۰	منطقه ۲۰
۷۳۲	۲	۲/۱	۳۳۲۰۶۰۱۲۰	۳۳۲۰۶	۳۳۰۰۰	۳۳۲۰۰	طرح بهبود ترافیک	نصب و نگهداری علامت ایمنی و راهنمایی و رانندگی، سطح منطقه	۵۱۴	۵۱۴	۲۰	منطقه ۲۰
۷۳۳	۲	۲/۱	۳۳۲۰۷۰۱۲۰	۳۳۲۰۷	۳۳۰۰۰	۳۳۲۰۰	طرح بهبود ترافیک	نصب و نگهداری پل پیاده همسطح ایستگاه اتوبوس، سطح منطقه	۳۱	۳۱	۲۰	منطقه ۲۰
۷۳۴	۲	۲/۱	۳۳۲۰۸۰۱۲۰	۳۳۲۰۸	۳۳۰۰۰	۳۳۲۰۰	طرح بهبود ترافیک	نزدنگاری در اطراف میدان و تقاطع ها و رفوژ معابر، سطح منطقه	۳۶۵	۳۶۵	۲۰	منطقه ۲۰
۷۳۵	۲	۲/۱	۳۳۲۱۰۰۱۲۰	۳۳۲۱۰	۳۳۰۰۰	۳۳۲۰۰	طرح بهبود ترافیک	طراحی و اصلاح هندسی معابر، سطح منطقه	۲،۲۱۲	۲،۲۱۲	۲۰	منطقه ۲۰



ردیف	کد هدف	کد طرح محوری	کد پروژه	کد پروژه عام	کد برنامه	کد طرح	عنوان طرح	عنوان پروژه	اعتبار اصلاح شده (میلیون ریال)	هزینه (میلیون ریال)	کد واحد	نام واحد
۷۳۶	۲	۲/۱	۳۳۲۰۱۰۱۲۱	۳۳۲۰۱	۳۳۰۰۰	۳۳۲۰۰	طرح بهبود ترافیک	نصب و نگهداری چراغهای راهنمایی و رانندگی، سطح منطقه ۲۱	۶۰۰	۶۰۰	۲۱	منطقه ۲۱
۷۳۷	۲	۲/۱	۳۳۲۰۲۰۱۲۱	۳۳۲۰۲	۳۳۰۰۰	۳۳۲۰۰	طرح بهبود ترافیک	خط کشی معابر، سطح منطقه ۲۱	۸۵۷	۸۵۷	۲۱	منطقه ۲۱
۷۳۸	۲	۲/۱	۳۳۲۰۳۰۱۲۱	۳۳۲۰۳	۳۳۰۰۰	۳۳۲۰۰	طرح بهبود ترافیک	نصب و نگهداری انواع جان پناه ایمنی و گارد ریل، سطح منطقه ۲۱	۴۱۶	۴۱۶	۲۱	منطقه ۲۱
۷۳۹	۲	۲/۱	۳۳۲۰۴۰۱۲۱	۳۳۲۰۴	۳۳۰۰۰	۳۳۲۰۰	طرح بهبود ترافیک	نصب رفلکتور، گل میخ و سر عتگیر، سطح منطقه ۲۱	۱۹۲	۱۹۲	۲۱	منطقه ۲۱
۷۴۰	۲	۲/۱	۳۳۲۰۵۰۱۲۱	۳۳۲۰۵	۳۳۰۰۰	۳۳۲۰۰	طرح بهبود ترافیک	نصب و نگهداری تابلوی شناسایی و تعیین مسیر، سطح منطقه ۲۱	۴۹۸	۴۹۸	۲۱	منطقه ۲۱
۷۴۱	۲	۲/۱	۳۳۲۰۶۰۱۲۱	۳۳۲۰۶	۳۳۰۰۰	۳۳۲۰۰	طرح بهبود ترافیک	نصب و نگهداری علائم ایمنی و راهنمایی و رانندگی، سطح منطقه ۲۱	۴۸۲	۴۸۲	۲۱	منطقه ۲۱
۷۴۲	۲	۲/۱	۳۳۲۰۷۰۱۲۱	۳۳۲۰۷	۳۳۰۰۰	۳۳۲۰۰	طرح بهبود ترافیک	نصب و نگهداری پل پیاده مسطح ایستگاه اتوبوس، سطح منطقه ۲۱	۱۹۶	۱۹۶	۲۱	منطقه ۲۱
۷۴۳	۲	۲/۱	۳۳۲۰۸۰۱۲۱	۳۳۲۰۸	۳۳۰۰۰	۳۳۲۰۰	طرح بهبود ترافیک	نردمگذاری در اطراف میدان و تقاطع ها و رفوژ معابر، سطح منطقه ۲۱	۱۳۹	۱۳۹	۲۱	منطقه ۲۱
۷۴۴	۲	۲/۱	۳۳۲۱۰۰۱۲۱	۳۳۲۱۰	۳۳۰۰۰	۳۳۲۰۰	طرح بهبود ترافیک	طراحی و اصلاح هندسی معابر، سطح منطقه ۲۱	۴،۱۱۴	۴،۱۱۴	۲۱	منطقه ۲۱
۷۴۵	۲	۲/۱	۳۳۲۰۱۰۱۲۲	۳۳۲۰۱	۳۳۰۰۰	۳۳۲۰۰	طرح بهبود ترافیک	نصب و نگهداری چراغهای راهنمایی و رانندگی، سطح منطقه ۲۲	۵۰۰	۵۰۰	۲۲	منطقه ۲۲
۷۴۶	۲	۲/۱	۳۳۲۰۲۰۱۲۲	۳۳۲۰۲	۳۳۰۰۰	۳۳۲۰۰	طرح بهبود ترافیک	خط کشی معابر، سطح منطقه ۲۲	۱،۳۵۴	۱،۳۵۴	۲۲	منطقه ۲۲
۷۴۷	۲	۲/۱	۳۳۲۰۳۰۱۲۲	۳۳۲۰۳	۳۳۰۰۰	۳۳۲۰۰	طرح بهبود ترافیک	نصب و نگهداری انواع جان پناه ایمنی و گارد ریل، سطح منطقه ۲۲	۱،۶۶۰	۱،۶۶۰	۲۲	منطقه ۲۲
۷۴۸	۲	۲/۱	۳۳۲۰۴۰۱۲۲	۳۳۲۰۴	۳۳۰۰۰	۳۳۲۰۰	طرح بهبود ترافیک	نصب رفلکتور، گل میخ و سر عتگیر، سطح منطقه ۲۲	۳۰۰	۳۰۰	۲۲	منطقه ۲۲
۷۴۹	۲	۲/۱	۳۳۲۰۵۰۱۲۲	۳۳۲۰۵	۳۳۰۰۰	۳۳۲۰۰	طرح بهبود ترافیک	نصب و نگهداری تابلوی شناسایی و تعیین مسیر، سطح منطقه ۲۲	۷۳۰	۷۳۰	۲۲	منطقه ۲۲
۷۵۰	۲	۲/۱	۳۳۲۰۶۰۱۲۲	۳۳۲۰۶	۳۳۰۰۰	۳۳۲۰۰	طرح بهبود ترافیک	نصب و نگهداری علائم ایمنی و راهنمایی و رانندگی، سطح منطقه ۲۲	۴۵۶	۴۵۶	۲۲	منطقه ۲۲
۷۵۱	۲	۲/۱	۳۳۲۰۸۰۱۲۲	۳۳۲۰۸	۳۳۰۰۰	۳۳۲۰۰	طرح بهبود ترافیک	نردمگذاری در اطراف میدان و تقاطع ها و رفوژ معابر، سطح منطقه ۲۲	۵۰۰	۵۰۰	۲۲	منطقه ۲۲
۷۵۲	۲	۲/۱	۳۳۲۱۰۰۱۲۲	۳۳۲۱۰	۳۳۰۰۰	۳۳۲۰۰	طرح بهبود ترافیک	طراحی و اصلاح هندسی معابر، سطح منطقه ۲۲	۱،۶۴۷	۱،۶۴۷	۲۲	منطقه ۲۲
۷۵۳	۲	۲/۱	۳۳۲۰۱۰۱۷۳	۳۳۲۰۱	۳۳۰۰۰	۳۳۲۰۰	طرح بهبود ترافیک	نصب و نگهداری چراغهای راهنمایی و رانندگی، هوشمند	۹،۶۰۰	۹،۶۰۰	۷۳	حوزه معاونت حمل و نقل و ترافیک
۷۵۴	۲	۲/۲	۳۳۲۱۵۰۱۲۲	۳۳۲۱۵	۳۳۰۰۰	۳۳۲۰۰	طرح بهبود ترافیک	احداث توقفگاه سایل نقلیه عمومی، دهکده المپیک، بلوار گلها، بلوار هاشم زاده و ۴۵ متری ارغوان	۳۶۲	۳۶۲	۲۲	منطقه ۲۲
۷۵۵	۲	۲/۳	۳۳۲۱۴۰۱۰۸	۳۳۲۱۴	۳۳۰۰۰	۳۳۲۰۰	طرح بهبود ترافیک	احداث، توسعه و تکمیل اماکن آموزش و آزمایش رانندگی، قانون	۸۰۰	۷۸۲	۸	منطقه ۸



ردیف	کد هدف	کد طرح محوری	کد پروژه	کد پروژه عام	کد برنامه	کد طرح	عنوان طرح	عنوان پروژه	اعتبار اصلاح شده (میلیون ریال)	هزینه (میلیون ریال)	کد واحد	نام واحد
۷۵۶	۲	۲/۳	۳۳۲۱۴۰۲۰۸	۳۳۲۱۴	۳۳۰۰۰	۳۳۲۰۰	طرح بهبود ترافیک	احداث، توسعه و تکمیل اماکن آموزش و آزمایش رانندگی، شقایق	۲۰۰	۱۶۲	۸	منطقه ۸
۷۵۷	۲	۲/۳	۳۳۲۱۴۰۱۱۷	۳۳۲۱۴	۳۳۰۰۰	۳۳۲۰۰	طرح بهبود ترافیک	احداث، توسعه و تکمیل اماکن آموزش و آزمایش رانندگی، پارک آموزش ترافیک (مانده تعهدات)	۶۰	۶۰	۱۷	منطقه ۱۷
۷۵۸	۲	۲/۳	۳۳۲۱۴۰۱۱۸	۳۳۲۱۴	۳۳۰۰۰	۳۳۲۰۰	طرح بهبود ترافیک	احداث، توسعه و تکمیل اماکن آموزش و آزمایش رانندگی، شهرک آموزش ترافیک ضلع جنوب غربی بوستان قائم	۹۳۲	۹۳۲	۱۸	منطقه ۱۸
۷۵۹	۲	۲/۵	۳۳۲۱۱۰۱۰۱	۳۳۲۱۱	۳۳۰۰۰	۳۳۲۰۰	طرح بهبود ترافیک	مطالعات جامع بهبود سیستم ترافیک، سطح منطقه	۱،۰۰۰	۴۰۵	۱	منطقه ۱
۷۶۰	۲	۲/۵	۳۳۲۱۱۰۱۰۲	۳۳۲۱۱	۳۳۰۰۰	۳۳۲۰۰	طرح بهبود ترافیک	مطالعات جامع بهبود سیستم ترافیک، سطح منطقه	۱	۰	۲	منطقه ۲
۷۶۱	۲	۲/۵	۳۳۲۱۱۰۱۰۳	۳۳۲۱۱	۳۳۰۰۰	۳۳۲۰۰	طرح بهبود ترافیک	مطالعات جامع بهبود سیستم ترافیک، سطح منطقه	۱۵۵	۱۵۵	۳	منطقه ۳
۷۶۲	۲	۲/۵	۳۳۲۱۱۰۱۰۴	۳۳۲۱۱	۳۳۰۰۰	۳۳۲۰۰	طرح بهبود ترافیک	مطالعات جامع بهبود سیستم ترافیک، سطح منطقه (مانده تعهدات)	۲۴۵	۲۴۵	۴	منطقه ۴
۷۶۳	۲	۲/۵	۳۳۲۱۱۰۱۰۵	۳۳۲۱۱	۳۳۰۰۰	۳۳۲۰۰	طرح بهبود ترافیک	مطالعات جامع بهبود سیستم ترافیک، سطح منطقه	۵۱	۵۱	۵	منطقه ۵
۷۶۴	۲	۲/۵	۳۳۲۱۱۰۱۰۶	۳۳۲۱۱	۳۳۰۰۰	۳۳۲۰۰	طرح بهبود ترافیک	مطالعات جامع بهبود سیستم ترافیک، سطح منطقه	۵۰۰	۵۰۰	۶	منطقه ۶
۷۶۵	۲	۲/۵	۳۳۲۱۱۰۱۰۷	۳۳۲۱۱	۳۳۰۰۰	۳۳۲۰۰	طرح بهبود ترافیک	مطالعات جامع بهبود سیستم ترافیک، سطح منطقه	۸۵۴	۸۵۴	۷	منطقه ۷
۷۶۶	۲	۲/۵	۳۳۲۱۱۰۱۰۸	۳۳۲۱۱	۳۳۰۰۰	۳۳۲۰۰	طرح بهبود ترافیک	مطالعات جامع بهبود سیستم ترافیک، سطح منطقه	۱،۰۸۰	۴۰۸	۸	منطقه ۸
۷۶۷	۲	۲/۵	۳۳۲۱۱۰۱۰۹	۳۳۲۱۱	۳۳۰۰۰	۳۳۲۰۰	طرح بهبود ترافیک	مطالعات جامع بهبود سیستم ترافیک، سطح منطقه	۱۵۰	۱۵۰	۹	منطقه ۹
۷۶۸	۲	۲/۵	۳۳۲۱۱۰۱۱۰	۳۳۲۱۱	۳۳۰۰۰	۳۳۲۰۰	طرح بهبود ترافیک	مطالعات جامع بهبود سیستم ترافیک، سطح منطقه	۴۲۶	۴۲۶	۱۰	منطقه ۱۰
۷۶۹	۲	۲/۵	۳۳۲۱۱۰۱۱۱	۳۳۲۱۱	۳۳۰۰۰	۳۳۲۰۰	طرح بهبود ترافیک	مطالعات جامع بهبود سیستم ترافیک، سطح منطقه	۲۷۰	۲۷۰	۱۱	منطقه ۱۱
۷۷۰	۲	۲/۵	۳۳۲۱۱۰۱۱۲	۳۳۲۱۱	۳۳۰۰۰	۳۳۲۰۰	طرح بهبود ترافیک	مطالعات جامع بهبود سیستم ترافیک، سطح منطقه	۶۳۲	۶۳۲	۱۲	منطقه ۱۲
۷۷۱	۲	۲/۵	۳۳۲۲۴۰۱۱۲	۳۳۲۲۴	۳۳۰۰۰	۳۳۲۰۰	طرح بهبود ترافیک	ساماندهی حمل و نقل شهری، مدیریت هوشمند پارکینگهای سطح منطقه	۸۰۰	۰	۱۲	منطقه ۱۲
۷۷۲	۲	۲/۵	۳۳۲۱۱۰۱۱۳	۳۳۲۱۱	۳۳۰۰۰	۳۳۲۰۰	طرح بهبود ترافیک	مطالعات جامع بهبود سیستم ترافیک، سطح منطقه	۵۰۰	۴۹۷	۱۳	منطقه ۱۳
۷۷۳	۲	۲/۵	۳۳۲۱۱۰۱۱۴	۳۳۲۱۱	۳۳۰۰۰	۳۳۲۰۰	طرح بهبود ترافیک	مطالعات جامع بهبود سیستم ترافیک، سطح منطقه	۹۹۶	۹۹۶	۱۴	منطقه ۱۴
۷۷۴	۲	۲/۵	۳۳۲۱۱۰۱۱۵	۳۳۲۱۱	۳۳۰۰۰	۳۳۲۰۰	طرح بهبود ترافیک	مطالعات جامع بهبود سیستم ترافیک، سطح منطقه	۶۰۰	۶۰۰	۱۵	منطقه ۱۵
۷۷۵	۲	۲/۵	۳۳۲۱۱۰۱۱۶	۳۳۲۱۱	۳۳۰۰۰	۳۳۲۰۰	طرح بهبود ترافیک	مطالعات جامع بهبود سیستم ترافیک، سطح منطقه	۷۶۳	۷۶۳	۱۶	منطقه ۱۶



ردیف	کد هدف	کد طرح محوری	کد پروژه	کد پروژه عام	کد برنامه	کد طرح	عنوان طرح	عنوان پروژه	اعتبار اصلاح شده (میلیون ریال)	هزینه (میلیون ریال)	کد واحد	نام واحد
۷۷۶	۲	۲/۵	۳۳۲۱۱۰۱۱۷	۳۳۲۱۱	۳۳۰۰۰	۳۳۲۰۰	طرح بهبود ترافیک	مطالعات جامع بهبود سیستم ترافیک، سطح منطقه	۷۱۵	۷۱۵	۱۷	منطقه ۱۷
۷۷۷	۲	۲/۵	۳۳۲۱۱۰۱۱۸	۳۳۲۱۱	۳۳۰۰۰	۳۳۲۰۰	طرح بهبود ترافیک	مطالعات جامع بهبود سیستم ترافیک، سطح منطقه	۳۷۰	۳۷۰	۱۸	منطقه ۱۸
۷۷۸	۲	۲/۵	۳۳۲۱۱۰۱۱۹	۳۳۲۱۱	۳۳۰۰۰	۳۳۲۰۰	طرح بهبود ترافیک	مطالعات جامع بهبود سیستم ترافیک، سطح منطقه	۱،۰۰۰	۱،۰۰۰	۱۹	منطقه ۱۹
۷۷۹	۲	۲/۵	۳۳۲۱۱۰۱۲۰	۳۳۲۱۱	۳۳۰۰۰	۳۳۲۰۰	طرح بهبود ترافیک	مطالعات جامع بهبود سیستم ترافیک، سطح منطقه	۶۲۵	۶۲۵	۲۰	منطقه ۲۰
۷۸۰	۲	۲/۵	۳۳۲۱۱۰۱۲۱	۳۳۲۱۱	۳۳۰۰۰	۳۳۲۰۰	طرح بهبود ترافیک	مطالعات جامع بهبود سیستم ترافیک، سطح منطقه ۲۱	۴۸۸	۴۸۸	۲۱	منطقه ۲۱
۷۸۱	۲	۲/۵	۳۳۲۱۱۰۱۲۲	۳۳۲۱۱	۳۳۰۰۰	۳۳۲۰۰	طرح بهبود ترافیک	مطالعات جامع بهبود سیستم ترافیک، سطح منطقه ۲۲	۴۷	۴۷	۲۲	منطقه ۲۲
۷۸۲	۲	۲/۵	۳۳۲۱۱۰۱۷۳	۳۳۲۱۱	۳۳۰۰۰	۳۳۲۰۰	طرح بهبود ترافیک	مطالعات جامع بهبود سیستم ترافیک، سطح شهر تهران	۲،۴۹۰	۲،۴۹۰	۷۳	حوزه معاونت حمل و نقل و ترافیک
۷۸۳	۲	۲/۵	۳۳۲۱۱۰۲۷۳	۳۳۲۱۱	۳۳۰۰۰	۳۳۲۰۰	طرح بهبود ترافیک	مطالعات جامع بهبود سیستم ترافیک، مطالعات جامع حمل و نقل	۴،۹۸۰	۴،۹۸۰	۷۳	حوزه معاونت حمل و نقل و ترافیک
۷۸۴	۲	۲/۵	۳۳۲۱۲۰۲۷۳	۳۳۲۱۲	۳۳۰۰۰	۳۳۲۰۰	طرح بهبود ترافیک	کنترل مکانیز ترافیک (کنترل هوشمند)، تکمیل تاسیسات مرکز کنترل ترافیک	۱۰،۰۰۰	۴،۹۸۰	۷۳	حوزه معاونت حمل و نقل و ترافیک
۷۸۵	۲	۲/۵	۳۳۲۱۲۰۴۷۳	۳۳۲۱۲	۳۳۰۰۰	۳۳۲۰۰	طرح بهبود ترافیک	کنترل مکانیز ترافیک (کنترل هوشمند)، توسعه سیستم نظارت تصویری	۲،۵۰۰	۲،۵۰۰	۷۳	حوزه معاونت حمل و نقل و ترافیک
۷۸۶	۲	۲/۵	۳۳۲۱۲۰۵۷۳	۳۳۲۱۲	۳۳۰۰۰	۳۳۲۰۰	طرح بهبود ترافیک	کنترل مکانیز ترافیک (کنترل هوشمند)، توسعه سیستم هوشمند و کنترل مرکزی	۱۰،۰۰۰	۱۰،۰۰۰	۷۳	حوزه معاونت حمل و نقل و ترافیک
۷۸۷	۲	۲/۵	۳۳۲۲۴۰۲۷۳	۳۳۲۲۴	۳۳۰۰۰	۳۳۲۰۰	طرح بهبود ترافیک	ساماندهی حمل و نقل شهری، سیستم مکانیزه کنترل محدوده ترافیک	۱۰،۴۲۲	.	۷۳	حوزه معاونت حمل و نقل و ترافیک
۷۸۸	۲	۲/۵	۳۳۲۲۵۰۱۷۳	۳۳۲۲۵	۳۳۰۰۰	۳۳۲۰۰	طرح بهبود ترافیک	نگهداری و بهسازی مراکز کنترل ترافیک، سطح شهر تهران	۲،۹۸۸	۲،۹۸۸	۷۳	حوزه معاونت حمل و نقل و ترافیک
۷۸۹	۲	۲/۵	۳۳۳۰۲۰۶۰۱	۳۳۳۰۲	۳۳۰۰۰	۳۳۳۰۰	طرح احداث و تکمیل پارکینگهای عمومی	احداث و توسعه پارکینگ طبقاتی، توسعه پارکینگ شهید باهنر	۱،۲۰۰	۱،۲۰۰	۱	منطقه ۱
۷۹۰	۲	۲/۵	۳۳۳۰۳۰۲۱۲	۳۳۳۰۳	۳۳۰۰۰	۳۳۳۰۰	طرح احداث و تکمیل پارکینگهای عمومی	احداث و توسعه پارکینگ روبرو، بازسازی پارکینگهای ناصر خسرو و پروانه	۵۰۰	.	۱۲	منطقه ۱۲
۷۹۱	۲	۲/۵	۳۳۳۰۲۰۲۱۷	۳۳۳۰۲	۳۳۰۰۰	۳۳۳۰۰	طرح احداث و تکمیل پارکینگهای عمومی	احداث و توسعه پارکینگ طبقاتی، بافت آباد (مانده تعهدات)	۲۸۸	۲۸۸	۱۷	منطقه ۱۷
۷۹۲	۲	۲/۵	۳۳۳۰۲۰۷۷۳	۳۳۳۰۲	۳۳۰۰۰	۳۳۳۰۰	طرح احداث و تکمیل پارکینگهای عمومی	احداث و توسعه پارکینگ طبقاتی، کاوه	۱۰،۰۰۰	۱۰،۰۰۰	۷۳	حوزه معاونت حمل و نقل و ترافیک
۷۹۳	۲	۲/۵	۳۳۳۰۲۰۹۷۳	۳۳۳۰۲	۳۳۰۰۰	۳۳۳۰۰	طرح احداث و تکمیل پارکینگهای عمومی	احداث و توسعه پارکینگ طبقاتی، وصال	۱۰،۰۰۰	۸،۳۷۵	۷۳	حوزه معاونت حمل و نقل و ترافیک
۷۹۴	۲	۲/۲	۳۳۴۰۲۰۱۰۱	۳۳۴۰۲	۳۳۰۰۰	۳۳۴۰۰	طرح کمک عمرانی به شرکت واحد	احداث و نگهداری ایستگاهها و توقفگاههای اتوبوس شرکت واحد، سطح منطقه	۱،۳۶۸	۴۹۸	۱	منطقه ۱
۷۹۵	۲	۲/۲	۳۳۴۰۲۰۱۰۲	۳۳۴۰۲	۳۳۰۰۰	۳۳۴۰۰	طرح کمک عمرانی به شرکت واحد	احداث و نگهداری ایستگاهها و توقفگاههای اتوبوس شرکت واحد، سطح منطقه	۱،۲۰۰	۱،۲۰۰	۲	منطقه ۲



ردیف	کد هدف	کد طرح محوری	کد پروژه	کد پروژه عام	کد برنامه	کد طرح	عنوان طرح	عنوان پروژه	اعتبار اصلاح شده (میلیون ریال)	هزینه (میلیون ریال)	کد واحد	نام واحد
۷۹۶	۲	۲/۲	۳۳۴۰۲۰۱۰۳	۳۳۴۰۲	۳۳۰۰۰	۳۳۴۰۰	طرح کمک عمرانی به شرکت واحد	ادامه و نگهداری ایستگاه‌های توفه‌گاه‌های اتوبوس‌شهرکت واحد، سطح منطقه ۳	۳	۲	۳	منطقه ۳
۷۹۷	۲	۲/۲	۳۳۴۰۲۰۱۰۴	۳۳۴۰۲	۳۳۰۰۰	۳۳۴۰۰	طرح کمک عمرانی به شرکت واحد	ادامه و نگهداری ایستگاه‌های توفه‌گاه‌های اتوبوس‌شهرکت واحد، سطح منطقه ۴	۶۰۸	۶۰۸	۴	منطقه ۴
۷۹۸	۲	۲/۲	۳۳۴۰۲۰۱۰۵	۳۳۴۰۲	۳۳۰۰۰	۳۳۴۰۰	طرح کمک عمرانی به شرکت واحد	ادامه و نگهداری ایستگاه‌های توفه‌گاه‌های اتوبوس‌شهرکت واحد، سطح منطقه ۵	۲۶۸	۲۶۸	۵	منطقه ۵
۷۹۹	۲	۲/۲	۳۳۴۰۲۰۱۰۶	۳۳۴۰۲	۳۳۰۰۰	۳۳۴۰۰	طرح کمک عمرانی به شرکت واحد	ادامه و نگهداری ایستگاه‌های توفه‌گاه‌های اتوبوس‌شهرکت واحد، سطح منطقه ۶	۵۰۰	۵۰۰	۶	منطقه ۶
۸۰۰	۲	۲/۲	۳۳۴۰۲۰۱۰۷	۳۳۴۰۲	۳۳۰۰۰	۳۳۴۰۰	طرح کمک عمرانی به شرکت واحد	ادامه و نگهداری ایستگاه‌های توفه‌گاه‌های اتوبوس‌شهرکت واحد، سطح منطقه ۷	۲۴۷	۲۴۷	۷	منطقه ۷
۸۰۱	۲	۲/۲	۳۳۴۰۲۰۱۰۸	۳۳۴۰۲	۳۳۰۰۰	۳۳۴۰۰	طرح کمک عمرانی به شرکت واحد	ادامه و نگهداری ایستگاه‌های توفه‌گاه‌های اتوبوس‌شهرکت واحد، سطح منطقه ۸	۷۵۰	۷۱۹	۸	منطقه ۸
۸۰۲	۲	۲/۲	۳۳۴۰۲۰۱۰۹	۳۳۴۰۲	۳۳۰۰۰	۳۳۴۰۰	طرح کمک عمرانی به شرکت واحد	ادامه و نگهداری ایستگاه‌های توفه‌گاه‌های اتوبوس‌شهرکت واحد، سطح منطقه ۹	۱۶۴	۱۶۴	۹	منطقه ۹
۸۰۳	۲	۲/۲	۳۳۴۰۲۰۱۱۰	۳۳۴۰۲	۳۳۰۰۰	۳۳۴۰۰	طرح کمک عمرانی به شرکت واحد	ادامه و نگهداری ایستگاه‌های توفه‌گاه‌های اتوبوس‌شهرکت واحد، سطح منطقه ۱۰	۳۳۲	۳۳۲	۱۰	منطقه ۱۰
۸۰۴	۲	۲/۲	۳۳۴۰۲۰۱۱۱	۳۳۴۰۲	۳۳۰۰۰	۳۳۴۰۰	طرح کمک عمرانی به شرکت واحد	ادامه و نگهداری ایستگاه‌های توفه‌گاه‌های اتوبوس‌شهرکت واحد، سطح منطقه ۱۱	۳۴۱	۳۴۱	۱۱	منطقه ۱۱
۸۰۵	۲	۲/۲	۳۳۴۰۲۰۱۱۲	۳۳۴۰۲	۳۳۰۰۰	۳۳۴۰۰	طرح کمک عمرانی به شرکت واحد	ادامه و نگهداری ایستگاه‌های توفه‌گاه‌های اتوبوس‌شهرکت واحد، سطح منطقه ۱۲	۱۹۸	۱۹۸	۱۲	منطقه ۱۲
۸۰۶	۲	۲/۲	۳۳۴۰۲۰۱۱۳	۳۳۴۰۲	۳۳۰۰۰	۳۳۴۰۰	طرح کمک عمرانی به شرکت واحد	ادامه و نگهداری ایستگاه‌های توفه‌گاه‌های اتوبوس‌شهرکت واحد، سطح منطقه ۱۳	۱،۶۵۳	۱،۲۶۵	۱۳	منطقه ۱۳
۸۰۷	۲	۲/۲	۳۳۴۰۲۰۱۱۴	۳۳۴۰۲	۳۳۰۰۰	۳۳۴۰۰	طرح کمک عمرانی به شرکت واحد	ادامه و نگهداری ایستگاه‌های توفه‌گاه‌های اتوبوس‌شهرکت واحد، سطح منطقه ۱۴	۵۰۰	۵۰۰	۱۴	منطقه ۱۴
۸۰۸	۲	۲/۲	۳۳۴۰۲۰۱۱۵	۳۳۴۰۲	۳۳۰۰۰	۳۳۴۰۰	طرح کمک عمرانی به شرکت واحد	ادامه و نگهداری ایستگاه‌های توفه‌گاه‌های اتوبوس‌شهرکت واحد، سطح منطقه ۱۵	۴۰۰	۴۰۰	۱۵	منطقه ۱۵
۸۰۹	۲	۲/۲	۳۳۴۰۲۰۱۱۶	۳۳۴۰۲	۳۳۰۰۰	۳۳۴۰۰	طرح کمک عمرانی به شرکت واحد	ادامه و نگهداری ایستگاه‌های توفه‌گاه‌های اتوبوس‌شهرکت واحد، سطح منطقه ۱۶	۵۰۰	۵۰۰	۱۶	منطقه ۱۶
۸۱۰	۲	۲/۲	۳۳۴۰۲۰۱۱۸	۳۳۴۰۲	۳۳۰۰۰	۳۳۴۰۰	طرح کمک عمرانی به شرکت واحد	ادامه و نگهداری ایستگاه‌های توفه‌گاه‌های اتوبوس‌شهرکت واحد، سطح منطقه ۱۸	۲۶۲	۲۶۲	۱۸	منطقه ۱۸
۸۱۱	۲	۲/۲	۳۳۴۰۲۰۱۱۹	۳۳۴۰۲	۳۳۰۰۰	۳۳۴۰۰	طرح کمک عمرانی به شرکت واحد	ادامه و نگهداری ایستگاه‌های توفه‌گاه‌های اتوبوس‌شهرکت واحد، سطح منطقه ۱۹	۵۰۰	۵۰۰	۱۹	منطقه ۱۹
۸۱۲	۲	۲/۲	۳۳۴۰۲۰۱۲۰	۳۳۴۰۲	۳۳۰۰۰	۳۳۴۰۰	طرح کمک عمرانی به شرکت واحد	ادامه و نگهداری ایستگاه‌های توفه‌گاه‌های اتوبوس‌شهرکت واحد، سطح منطقه ۲۰	۲۵۰	۲	۲۰	منطقه ۲۰
۸۱۳	۲	۲/۲	۳۳۴۰۲۰۱۲۱	۳۳۴۰۲	۳۳۰۰۰	۳۳۴۰۰	طرح کمک عمرانی به شرکت واحد	ادامه و نگهداری ایستگاه‌های توفه‌گاه‌های اتوبوس‌شهرکت واحد، سطح منطقه ۲۱	۱۴۳	۱۴۳	۲۱	منطقه ۲۱
۸۱۴	۲	۲/۲	۳۳۴۰۲۰۱۲۲	۳۳۴۰۲	۳۳۰۰۰	۳۳۴۰۰	طرح کمک عمرانی به شرکت واحد	ادامه و نگهداری ایستگاه‌های توفه‌گاه‌های اتوبوس‌شهرکت واحد، سطح منطقه ۲۲	۸۹۷	۸۹۷	۲۲	منطقه ۲۲
۸۱۵	۲	۲/۲	۳۳۴۰۱۰۱۷۳	۳۳۴۰۱	۳۳۰۰۰	۳۳۴۰۰	طرح کمک عمرانی به شرکت واحد	کمک عمرانی به شرکت واحد، سطح شهر تهران	۱۸۰،۱۹۳	۱۱۵،۱۳۹	۷۳	حوزه معاونت حمل و نقل و ترافیک



معاونت آمار و مهندسی اطلاعات



معاونت هماهنگی و برنامه ریزی

سازمان فناوری اطلاعات و ارتباطات

ردیف	کد هدف	کد طرح محوری	کد پروژه	کد پروژه عام	کد برنامه	کد طرح	عنوان طرح	عنوان پروژه	اعتبار اصلاح شده (میلیون ریال)	هزینه (میلیون ریال)	کد واحد	نام واحد
۸۱۶	۶	۶/۲	۳۵۱۰۱۱۰۷۲	۳۵۱۰۱	۳۵۰۰۰	۳۵۱۰۰	طرح احداث، تکمیل و تجهیز ایستگاه آتش نشانی	طراحی واحدهای ایستگاه آتش نشانی، میدان انقلاب	۳،۳۰۰	۱،۶۵۰	۷۲	حوزه معاونت خدمات شهری
۸۱۷	۶	۶/۲	۳۵۱۰۱۱۵۷۲	۳۵۱۰۱	۳۵۰۰۰	۳۵۱۰۰	طرح احداث، تکمیل و تجهیز ایستگاه آتش نشانی	طراحی واحدهای ایستگاه آتش نشانی، خیابان قزوین	۳۹۰	۱۹۵	۷۲	حوزه معاونت خدمات شهری
۸۱۸	۶	۶/۲	۳۵۱۰۱۱۸۷۲	۳۵۱۰۱	۳۵۰۰۰	۳۵۱۰۰	طرح احداث، تکمیل و تجهیز ایستگاه آتش نشانی	طراحی واحدهای ایستگاه آتش نشانی، خیابان نوبخت	۳،۴۰۰	۰	۷۲	حوزه معاونت خدمات شهری
۸۱۹	۶	۶/۲	۳۵۱۰۱۲۰۷۲	۳۵۱۰۱	۳۵۰۰۰	۳۵۱۰۰	طرح احداث، تکمیل و تجهیز ایستگاه آتش نشانی	طراحی واحدهای ایستگاه آتش نشانی، خیابان شریعتی	۳،۴۰۰	۳،۴۰۰	۷۲	حوزه معاونت خدمات شهری
۸۲۰	۶	۶/۲	۳۵۱۰۱۲۲۷۲	۳۵۱۰۱	۳۵۰۰۰	۳۵۱۰۰	طرح احداث، تکمیل و تجهیز ایستگاه آتش نشانی	طراحی واحدهای ایستگاه آتش نشانی، پارک چیتگر	۹۰۰	۴۵۰	۷۲	حوزه معاونت خدمات شهری
۸۲۱	۶	۶/۲	۳۵۱۰۱۲۳۷۲	۳۵۱۰۱	۳۵۰۰۰	۳۵۱۰۰	طرح احداث، تکمیل و تجهیز ایستگاه آتش نشانی	طراحی واحدهای ایستگاه آتش نشانی، ۳۵ متری استقلال شهرک گلستان	۳۰۰	۰	۷۲	حوزه معاونت خدمات شهری
۸۲۲	۶	۶/۲	۳۵۱۰۱۲۴۷۲	۳۵۱۰۱	۳۵۰۰۰	۳۵۱۰۰	طرح احداث، تکمیل و تجهیز ایستگاه آتش نشانی	طراحی واحدهای ایستگاه آتش نشانی، جاده خواران جنب جرتئول شاهین	۲،۸۶۱	۴۵۰	۷۲	حوزه معاونت خدمات شهری
۸۲۳	۶	۶/۲	۳۵۱۰۱۲۵۷۲	۳۵۱۰۱	۳۵۰۰۰	۳۵۱۰۰	طرح احداث، تکمیل و تجهیز ایستگاه آتش نشانی	طراحی واحدهای ایستگاه آتش نشانی، خیابان زرم تقاطع اخلاقی	۳،۰۰۰	۰	۷۲	حوزه معاونت خدمات شهری
۸۲۴	۶	۶/۲	۳۵۱۰۱۲۷۷۲	۳۵۱۰۱	۳۵۰۰۰	۳۵۱۰۰	طرح احداث، تکمیل و تجهیز ایستگاه آتش نشانی	طراحی واحدهای ایستگاه آتش نشانی، بزرگراه آزادگان	۳،۰۰۰	۱،۵۰۰	۷۲	حوزه معاونت خدمات شهری
۸۲۵	۶	۶/۲	۳۵۱۰۱۳۲۷۲	۳۵۱۰۱	۳۵۰۰۰	۳۵۱۰۰	طرح احداث، تکمیل و تجهیز ایستگاه آتش نشانی	طراحی واحدهای ایستگاه آتش نشانی، بنیاد مستضعفان و جانبازان (تمک شهادتی)	۱،۰۰۰	۱،۰۰۰	۷۲	حوزه معاونت خدمات شهری
۸۲۶	۶	۶/۲	۳۵۱۰۱۳۹۷۲	۳۵۱۰۱	۳۵۰۰۰	۳۵۱۰۰	طرح احداث، تکمیل و تجهیز ایستگاه آتش نشانی	طراحی واحدهای ایستگاه آتش نشانی، خیابان میرداماد	۹۰۰	۴۵۰	۷۲	حوزه معاونت خدمات شهری
۸۲۷	۶	۶/۲	۳۵۱۰۱۴۵۷۲	۳۵۱۰۱	۳۵۰۰۰	۳۵۱۰۰	طرح احداث، تکمیل و تجهیز ایستگاه آتش نشانی	طراحی واحدهای ایستگاه آتش نشانی، کاخ سعد آباد خیابان جعفرآباد	۱،۴۰۰	۳۵۰	۷۲	حوزه معاونت خدمات شهری
۸۲۸	۶	۶/۲	۳۵۱۰۱۴۹۷۲	۳۵۱۰۱	۳۵۰۰۰	۳۵۱۰۰	طرح احداث، تکمیل و تجهیز ایستگاه آتش نشانی	طراحی واحدهای ایستگاه آتش نشانی، گلبرگ شرقی	۹۰۰	۹۰۰	۷۲	حوزه معاونت خدمات شهری
۸۲۹	۶	۶/۲	۳۵۱۰۱۵۰۷۲	۳۵۱۰۱	۳۵۰۰۰	۳۵۱۰۰	طرح احداث، تکمیل و تجهیز ایستگاه آتش نشانی	طراحی واحدهای ایستگاه آتش نشانی، ورد آورد	۳،۴۰۰	۱،۷۰۰	۷۲	حوزه معاونت خدمات شهری
۸۳۰	۶	۶/۲	۳۵۱۰۱۵۱۷۲	۳۵۱۰۱	۳۵۰۰۰	۳۵۱۰۰	طرح احداث، تکمیل و تجهیز ایستگاه آتش نشانی	طراحی واحدهای ایستگاه آتش نشانی، حرم امام خمینی (ره)	۲،۷۰۰	۲،۷۰۰	۷۲	حوزه معاونت خدمات شهری
۸۳۱	۶	۶/۲	۳۵۱۰۱۵۳۷۲	۳۵۱۰۱	۳۵۰۰۰	۳۵۱۰۰	طرح احداث، تکمیل و تجهیز ایستگاه آتش نشانی	طراحی واحدهای ایستگاه آتش نشانی، جاده کوهسار	۱،۴۰۰	۰	۷۲	حوزه معاونت خدمات شهری
۸۳۲	۶	۶/۲	۳۵۱۰۱۵۵۷۲	۳۵۱۰۱	۳۵۰۰۰	۳۵۱۰۰	طرح احداث، تکمیل و تجهیز ایستگاه آتش نشانی	طراحی واحدهای ایستگاه آتش نشانی، میدان هروی	۳۰۰	۳۰۰	۷۲	حوزه معاونت خدمات شهری
۸۳۳	۶	۶/۲	۳۵۱۰۱۵۶۷۲	۳۵۱۰۱	۳۵۰۰۰	۳۵۱۰۰	طرح احداث، تکمیل و تجهیز ایستگاه آتش نشانی	طراحی واحدهای ایستگاه آتش نشانی، احداث مراکز اورژانس و نجات	۶،۰۰۰	۳،۴۵۰	۷۲	حوزه معاونت خدمات شهری
۸۳۴	۶	۶/۲	۳۵۱۰۴۰۲۷۲	۳۵۱۰۴	۳۵۰۰۰	۳۵۱۰۰	طرح احداث، تکمیل و تجهیز ایستگاه آتش نشانی	احداث مراکز آموزشی آتش نشانی، اداره مرکزی و ستاد فرماندهی آتش نشانی تهران	۵،۰۰۰	۱،۲۵۰	۷۲	حوزه معاونت خدمات شهری
۸۳۵	۶	۶/۲	۳۵۲۰۱۰۱۷۲	۳۵۲۰۱	۳۵۰۰۰	۳۵۲۰۰	طرح خرید ماشین آلات و تجهیزات آتش نشانی	خرید ماشین آلات و تجهیزات آتش نشانی، ۱۲۰ دستگاه خودرو مخصوص اطفاء حریق	۱۰،۰۰۰	۰	۷۲	حوزه معاونت خدمات شهری



معاونت آمارومهندسی اطلاعات



معاونت هماهنگی و برنامه ریزی

سازمان فناوری اطلاعات و ارتباطات

ردیف	کد هدف	کد طرح محوری	کد پروژه	کد پروژه عام	کد برنامه	کد طرح	عنوان طرح	عنوان پروژه	اعتبار اصلاح شده (میلیون ریال)	هزینه (میلیون ریال)	کد واحد	نام واحد
۸۳۶	۶	۶/۲	۳۵۲۰۱۰۲۷۲	۳۵۲۰۱	۳۵۰۰۰	۳۵۲۰۰	طرح خرید ماشین آلات و تجهیزات آتش نشانی	خرید ماشین آلات و تجهیزات آتش نشانی، خرید و نصب ۲۰۰۰ شیر ایستاده آتش نشانی	۱،۱۰۰	۷۵۰	۷۲	حوزه معاونت خدمات شهری
۸۳۷	۶	۶/۲	۳۵۲۰۱۰۲۷۲	۳۵۲۰۱	۳۵۰۰۰	۳۵۲۰۰	طرح خرید ماشین آلات و تجهیزات آتش نشانی	خرید ماشین آلات و تجهیزات آتش نشانی، ۲۰ دستگاه خودرو نجات	۱۰،۰۰۰	۷،۵۰۰	۷۲	حوزه معاونت خدمات شهری
۸۳۸	۶	۶/۲	۳۵۲۰۱۰۴۷۲	۳۵۲۰۱	۳۵۰۰۰	۳۵۲۰۰	طرح خرید ماشین آلات و تجهیزات آتش نشانی	خرید ماشین آلات و تجهیزات آتش نشانی، امداد و اطفاء حریق	۹۱،۶۴۵	۵۲،۱۹۲	۷۲	حوزه معاونت خدمات شهری
۸۳۹	۶	۶/۲	۳۵۲۰۱۰۵۷۲	۳۵۲۰۱	۳۵۰۰۰	۳۵۲۰۰	طرح خرید ماشین آلات و تجهیزات آتش نشانی	خرید ماشین آلات و تجهیزات آتش نشانی، مخابراتی آتش نشانی	۲۴،۰۰۰	۱۸،۱۸۵	۷۲	حوزه معاونت خدمات شهری
۸۴۰	۶	۶/۲	۳۵۲۰۱۰۶۷۲	۳۵۲۰۱	۳۵۰۰۰	۳۵۲۰۰	طرح خرید ماشین آلات و تجهیزات آتش نشانی	خرید ماشین آلات و تجهیزات آتش نشانی، امداد و نجات	۹،۰۰۰	۰	۷۲	حوزه معاونت خدمات شهری
۸۴۱	۶	۶/۲	۳۵۲۰۱۰۷۷۲	۳۵۲۰۱	۳۵۰۰۰	۳۵۲۰۰	طرح خرید ماشین آلات و تجهیزات آتش نشانی	خرید ماشین آلات و تجهیزات آتش نشانی، پشتیبانی آتش نشانی	۲۴،۳۴۷	۰	۷۲	حوزه معاونت خدمات شهری
۸۴۲	۶	۶/۲	۳۵۲۰۱۰۸۷۲	۳۵۲۰۱	۳۵۰۰۰	۳۵۲۰۰	طرح خرید ماشین آلات و تجهیزات آتش نشانی	خرید ماشین آلات و تجهیزات آتش نشانی، مراکز اورژانس	۱۷،۵۵۰	۴۵۰	۷۲	حوزه معاونت خدمات شهری
۸۴۳	۱	۱/۴	۳۵۳۰۲۰۱۰۱	۳۵۳۰۲	۳۵۰۰۰	۳۵۳۰۰	طرح احداث سیل بند و سیل برگردان	احداث و بازسازی مسیل، سطح منطقه	۲،۶۲۰	۲،۵۷۰	۱	منطقه ۱
۸۴۴	۱	۱/۴	۳۵۳۰۲۰۲۰۱	۳۵۳۰۲	۳۵۰۰۰	۳۵۳۰۰	طرح احداث سیل بند و سیل برگردان	احداث و بازسازی مسیل، مقصودییک	۷،۰۰۰	۶،۹۷۸	۱	منطقه ۱
۸۴۵	۱	۱/۴	۳۵۳۰۵۰۱۰۱	۳۵۳۰۵	۳۵۰۰۰	۳۵۳۰۰	طرح احداث سیل بند و سیل برگردان	لایروبی و نگهداری دیوار مسیل، سطح منطقه	۲،۴۰۰	۲،۳۹۵	۱	منطقه ۱
۸۴۶	۱	۱/۴	۳۵۳۰۷۰۱۰۱	۳۵۳۰۷	۳۵۰۰۰	۳۵۳۰۰	طرح احداث سیل بند و سیل برگردان	نهر سازی، کف سازی، بریدسازی و گابیون بندی، سطح منطقه	۲،۹۲۸	۲،۹۱۹	۱	منطقه ۱
۸۴۷	۱	۱/۴	۳۵۳۰۸۰۱۰۱	۳۵۳۰۸	۳۵۰۰۰	۳۵۳۰۰	طرح احداث سیل بند و سیل برگردان	ترمیم و نگهداری پلها و درجه های فلزی و نهرها، سطح منطقه	۱،۱۷۰	۸۲۹	۱	منطقه ۱
۸۴۸	۱	۱/۴	۳۵۳۰۵۰۱۰۲	۳۵۳۰۵	۳۵۰۰۰	۳۵۳۰۰	طرح احداث سیل بند و سیل برگردان	لایروبی و نگهداری دیوار مسیل، سطح منطقه	۴،۸۵۹	۴،۸۵۹	۲	منطقه ۲
۸۴۹	۱	۱/۴	۳۵۳۰۷۰۱۰۲	۳۵۳۰۷	۳۵۰۰۰	۳۵۳۰۰	طرح احداث سیل بند و سیل برگردان	نهر سازی، کف سازی، بریدسازی و گابیون بندی، سطح منطقه	۲،۱۴۹	۲،۱۴۹	۲	منطقه ۲
۸۵۰	۱	۱/۴	۳۵۳۰۸۰۱۰۲	۳۵۳۰۸	۳۵۰۰۰	۳۵۳۰۰	طرح احداث سیل بند و سیل برگردان	ترمیم و نگهداری پلها و درجه های فلزی و نهرها، سطح منطقه	۱،۲۲۰	۱،۲۲۰	۲	منطقه ۲
۸۵۱	۱	۱/۴	۳۵۳۰۷۰۱۰۳	۳۵۳۰۷	۳۵۰۰۰	۳۵۳۰۰	طرح احداث سیل بند و سیل برگردان	نهر سازی، کف سازی، بریدسازی و گابیون بندی، سطح منطقه	۱،۸۰۰	۱،۸۰۰	۳	منطقه ۳
۸۵۲	۱	۱/۴	۳۵۳۰۸۰۱۰۳	۳۵۳۰۸	۳۵۰۰۰	۳۵۳۰۰	طرح احداث سیل بند و سیل برگردان	ترمیم و نگهداری پلها و درجه های فلزی و نهرها، سطح منطقه	۲۴۹	۲۴۹	۳	منطقه ۳
۸۵۳	۱	۱/۴	۳۵۳۰۴۰۱۰۴	۳۵۳۰۴	۳۵۰۰۰	۳۵۳۰۰	طرح احداث سیل بند و سیل برگردان	پوشش مسیل، کانال اردیبهشت و علم و صنعت	۳،۵۰۰	۸۸۰	۴	منطقه ۴
۸۵۴	۱	۱/۴	۳۵۳۰۵۰۱۰۴	۳۵۳۰۵	۳۵۰۰۰	۳۵۳۰۰	طرح احداث سیل بند و سیل برگردان	لایروبی و نگهداری دیوار مسیل، سطح منطقه	۱،۰۰۰	۰	۴	منطقه ۴
۸۵۵	۱	۱/۴	۳۵۳۰۷۰۱۰۴	۳۵۳۰۷	۳۵۰۰۰	۳۵۳۰۰	طرح احداث سیل بند و سیل برگردان	نهر سازی، کف سازی، بریدسازی و گابیون بندی، سطح منطقه	۲،۵۰۰	۱،۳۳۹	۴	منطقه ۴



ردیف	کد هدف	کد طرح محوری	کد پروژه	کد پروژه عام	کد برنامه	کد طرح	عنوان طرح	عنوان پروژه	اعتبار اصلاح شده (میلیون ریال)	هزینه (میلیون ریال)	کد واحد	نام واحد
۸۵۶	۱	۱/۴	۳۵۳۰۸۰۱۰۴	۳۵۳۰۸	۳۵۰۰۰	۳۵۳۰۰	طرح احداث سیل بند و سیل برگردان	ترمیم و نگهداری پلها و دریاچه های فلز ی روی نهرها، سطح منطقه	۱،۳۰۰	۱،۲۰۲	۴	منطقه ۴
۸۵۷	۱	۱/۴	۳۵۳۰۵۰۱۰۵	۳۵۳۰۵	۳۵۰۰۰	۳۵۳۰۰	طرح احداث سیل بند و سیل برگردان	لایروبی و نگهداری دیوار مسیل، سطح منطقه	۱،۳۲۹	۱،۳۲۹	۵	منطقه ۵
۸۵۸	۱	۱/۴	۳۵۳۰۷۰۱۰۵	۳۵۳۰۷	۳۵۰۰۰	۳۵۳۰۰	طرح احداث سیل بند و سیل برگردان	نهر سازی، کف سازی، بریدسازی و گابیون بندی، سطح منطقه	۵۱۴	۵۱۲	۵	منطقه ۵
۸۵۹	۱	۱/۴	۳۵۳۰۸۰۱۰۵	۳۵۳۰۸	۳۵۰۰۰	۳۵۳۰۰	طرح احداث سیل بند و سیل برگردان	ترمیم و نگهداری پلها و دریاچه های فلز ی روی نهرها، سطح منطقه	۹۳۹	۹۳۹	۵	منطقه ۵
۸۶۰	۱	۱/۴	۳۵۳۰۷۰۱۰۶	۳۵۳۰۷	۳۵۰۰۰	۳۵۳۰۰	طرح احداث سیل بند و سیل برگردان	نهر سازی، کف سازی، بریدسازی و گابیون بندی، سطح منطقه	۱،۴۰۰	۱،۴۰۰	۶	منطقه ۶
۸۶۱	۱	۱/۴	۳۵۳۰۸۰۱۰۶	۳۵۳۰۸	۳۵۰۰۰	۳۵۳۰۰	طرح احداث سیل بند و سیل برگردان	ترمیم و نگهداری پلها و دریاچه های فلز ی روی نهرها، سطح منطقه	۷۷۰	۷۷۰	۶	منطقه ۶
۸۶۲	۱	۱/۴	۳۵۳۰۷۰۱۰۷	۳۵۳۰۷	۳۵۰۰۰	۳۵۳۰۰	طرح احداث سیل بند و سیل برگردان	نهر سازی، کف سازی، بریدسازی و گابیون بندی، سطح منطقه	۸۱۹	۸۱۹	۷	منطقه ۷
۸۶۳	۱	۱/۴	۳۵۳۰۸۰۱۰۷	۳۵۳۰۸	۳۵۰۰۰	۳۵۳۰۰	طرح احداث سیل بند و سیل برگردان	ترمیم و نگهداری پلها و دریاچه های فلز ی روی نهرها، سطح منطقه	۶۹۵	۶۹۵	۷	منطقه ۷
۸۶۴	۱	۱/۴	۳۵۳۰۵۰۱۰۸	۳۵۳۰۵	۳۵۰۰۰	۳۵۳۰۰	طرح احداث سیل بند و سیل برگردان	لایروبی و نگهداری دیوار مسیل، سطح منطقه	۸۰۰	۲۵۱	۸	منطقه ۸
۸۶۵	۱	۱/۴	۳۵۳۰۷۰۱۰۸	۳۵۳۰۷	۳۵۰۰۰	۳۵۳۰۰	طرح احداث سیل بند و سیل برگردان	نهر سازی، کف سازی، بریدسازی و گابیون بندی، سطح منطقه	۱،۱۴۴	۷۱۲	۸	منطقه ۸
۸۶۶	۱	۱/۴	۳۵۳۰۸۰۱۰۸	۳۵۳۰۸	۳۵۰۰۰	۳۵۳۰۰	طرح احداث سیل بند و سیل برگردان	ترمیم و نگهداری پلها و دریاچه های فلز ی روی نهرها، سطح منطقه	۸۱۹	۵۰۶	۸	منطقه ۸
۸۶۷	۱	۱/۴	۳۵۳۰۵۰۱۰۹	۳۵۳۰۵	۳۵۰۰۰	۳۵۳۰۰	طرح احداث سیل بند و سیل برگردان	لایروبی و نگهداری دیوار مسیل، سطح منطقه	۴۷	۴۷	۹	منطقه ۹
۸۶۸	۱	۱/۴	۳۵۳۰۷۰۱۰۹	۳۵۳۰۷	۳۵۰۰۰	۳۵۳۰۰	طرح احداث سیل بند و سیل برگردان	نهر سازی، کف سازی، بریدسازی و گابیون بندی، سطح منطقه	۸۵۴	۸۵۴	۹	منطقه ۹
۸۶۹	۱	۱/۴	۳۵۳۰۸۰۱۰۹	۳۵۳۰۸	۳۵۰۰۰	۳۵۳۰۰	طرح احداث سیل بند و سیل برگردان	ترمیم و نگهداری پلها و دریاچه های فلز ی روی نهرها، سطح منطقه	۷۳۵	۷۳۵	۹	منطقه ۹
۸۷۰	۱	۱/۴	۳۵۳۰۵۰۱۱۰	۳۵۳۰۵	۳۵۰۰۰	۳۵۳۰۰	طرح احداث سیل بند و سیل برگردان	لایروبی و نگهداری دیوار مسیل، سطح منطقه	۱۰۰	۱۰۰	۱۰	منطقه ۱۰
۸۷۱	۱	۱/۴	۳۵۳۰۷۰۱۱۰	۳۵۳۰۷	۳۵۰۰۰	۳۵۳۰۰	طرح احداث سیل بند و سیل برگردان	نهر سازی، کف سازی، بریدسازی و گابیون بندی، سطح منطقه	۱،۰۰۰	۱،۰۰۰	۱۰	منطقه ۱۰
۸۷۲	۱	۱/۴	۳۵۳۰۸۰۱۱۰	۳۵۳۰۸	۳۵۰۰۰	۳۵۳۰۰	طرح احداث سیل بند و سیل برگردان	ترمیم و نگهداری پلها و دریاچه های فلز ی روی نهرها، سطح منطقه	۲،۰۰۲	۲،۰۰۲	۱۰	منطقه ۱۰
۸۷۳	۱	۱/۴	۳۵۳۰۵۰۱۱۱	۳۵۳۰۵	۳۵۰۰۰	۳۵۳۰۰	طرح احداث سیل بند و سیل برگردان	لایروبی و نگهداری دیوار مسیل، سطح منطقه	۳۰۰	۳۰۰	۱۱	منطقه ۱۱
۸۷۴	۱	۱/۴	۳۵۳۰۷۰۱۱۱	۳۵۳۰۷	۳۵۰۰۰	۳۵۳۰۰	طرح احداث سیل بند و سیل برگردان	نهر سازی، کف سازی، بریدسازی و گابیون بندی، سطح منطقه	۱،۲۶۱	۱،۲۶۱	۱۱	منطقه ۱۱
۸۷۵	۱	۱/۴	۳۵۳۰۸۰۱۱۱	۳۵۳۰۸	۳۵۰۰۰	۳۵۳۰۰	طرح احداث سیل بند و سیل برگردان	ترمیم و نگهداری پلها و دریاچه های فلز ی روی نهرها، سطح منطقه	۸۶۹	۸۶۹	۱۱	منطقه ۱۱



ردیف	کد هدف	کد طرح محوری	کد پروژه	کد پروژه عام	کد برنامه	کد طرح	عنوان طرح	عنوان پروژه	اعتبار اصلاح شده (میلیون ریال)	هزینه (میلیون ریال)	کد واحد	نام واحد
۸۷۶	۱	۱/۴	۳۵۳۰۷۰۱۱۲	۳۵۳۰۷	۳۵۰۰۰	۳۵۳۰۰	طرح احداث سیل بند و سیل برگردان	نهر سازی، کف سازی، بریدسازی و گابیون بندی، سطح منطقه	۱،۵۷۱	۱،۵۷۱	۱۲	منطقه ۱۲
۸۷۷	۱	۱/۴	۳۵۳۰۸۰۱۱۲	۳۵۳۰۸	۳۵۰۰۰	۳۵۳۰۰	طرح احداث سیل بند و سیل برگردان	ترمیم و نگهداری پلها و دریاچه های فلز یرویی نهرها، سطح منطقه	۸۹۰	۸۹۰	۱۲	منطقه ۱۲
۸۷۸	۱	۱/۴	۳۵۳۰۵۰۱۱۳	۳۵۳۰۵	۳۵۰۰۰	۳۵۳۰۰	طرح احداث سیل بند و سیل برگردان	لایروبی و نگهداری دیوار مسیل، سطح منطقه	۴۰۰	۴۰۰	۱۳	منطقه ۱۳
۸۷۹	۱	۱/۴	۳۵۳۰۷۰۱۱۳	۳۵۳۰۷	۳۵۰۰۰	۳۵۳۰۰	طرح احداث سیل بند و سیل برگردان	نهر سازی، کف سازی، بریدسازی و گابیون بندی، سطح منطقه	۱،۰۰۰	۱،۰۰۰	۱۳	منطقه ۱۳
۸۸۰	۱	۱/۴	۳۵۳۰۸۰۱۱۳	۳۵۳۰۸	۳۵۰۰۰	۳۵۳۰۰	طرح احداث سیل بند و سیل برگردان	ترمیم و نگهداری پلها و دریاچه های فلز یرویی نهرها، سطح منطقه	۱،۱۴۹	۱،۱۴۹	۱۳	منطقه ۱۳
۸۸۱	۱	۱/۴	۳۵۳۰۵۰۱۱۴	۳۵۳۰۵	۳۵۰۰۰	۳۵۳۰۰	طرح احداث سیل بند و سیل برگردان	لایروبی و نگهداری دیوار مسیل، سطح منطقه	۷۲۶	۷۲۶	۱۴	منطقه ۱۴
۸۸۲	۱	۱/۴	۳۵۳۰۷۰۱۱۴	۳۵۳۰۷	۳۵۰۰۰	۳۵۳۰۰	طرح احداث سیل بند و سیل برگردان	نهر سازی، کف سازی، بریدسازی و گابیون بندی، سطح منطقه	۱،۵۰۰	۱،۵۰۰	۱۴	منطقه ۱۴
۸۸۳	۱	۱/۴	۳۵۳۰۸۰۱۱۴	۳۵۳۰۸	۳۵۰۰۰	۳۵۳۰۰	طرح احداث سیل بند و سیل برگردان	ترمیم و نگهداری پلها و دریاچه های فلز یرویی نهرها، سطح منطقه	۹۰۸	۹۰۸	۱۴	منطقه ۱۴
۸۸۴	۱	۱/۴	۳۵۳۰۵۰۱۱۵	۳۵۳۰۵	۳۵۰۰۰	۳۵۳۰۰	طرح احداث سیل بند و سیل برگردان	لایروبی و نگهداری دیوار مسیل، سطح منطقه (سرخحصار، بعثت، شهرزاد)	۸۰۰	۸۰۰	۱۵	منطقه ۱۵
۸۸۵	۱	۱/۴	۳۵۳۰۷۰۱۱۵	۳۵۳۰۷	۳۵۰۰۰	۳۵۳۰۰	طرح احداث سیل بند و سیل برگردان	نهر سازی، کف سازی، بریدسازی و گابیون بندی، سطح منطقه	۱،۷۰۰	۱،۷۰۰	۱۵	منطقه ۱۵
۸۸۶	۱	۱/۴	۳۵۳۰۸۰۱۱۵	۳۵۳۰۸	۳۵۰۰۰	۳۵۳۰۰	طرح احداث سیل بند و سیل برگردان	ترمیم و نگهداری پلها و دریاچه های فلز یرویی نهرها، سطح منطقه	۱،۱۵۰	۱،۱۵۰	۱۵	منطقه ۱۵
۸۸۷	۱	۱/۴	۳۵۳۰۷۰۱۱۶	۳۵۳۰۷	۳۵۰۰۰	۳۵۳۰۰	طرح احداث سیل بند و سیل برگردان	نهر سازی، کف سازی، بریدسازی و گابیون بندی، سطح منطقه	۱،۷۳۲	۱،۷۳۲	۱۶	منطقه ۱۶
۸۸۸	۱	۱/۴	۳۵۳۰۸۰۱۱۶	۳۵۳۰۸	۳۵۰۰۰	۳۵۳۰۰	طرح احداث سیل بند و سیل برگردان	ترمیم و نگهداری پلها و دریاچه های فلز یرویی نهرها، سطح منطقه	۸۰۱	۸۰۱	۱۶	منطقه ۱۶
۸۸۹	۱	۱/۴	۳۵۳۰۷۰۱۱۷	۳۵۳۰۷	۳۵۰۰۰	۳۵۳۰۰	طرح احداث سیل بند و سیل برگردان	نهر سازی، کف سازی، بریدسازی و گابیون بندی، سطح منطقه	۱،۷۴۱	۱،۷۴۱	۱۷	منطقه ۱۷
۸۹۰	۱	۱/۴	۳۵۳۰۸۰۱۱۷	۳۵۳۰۸	۳۵۰۰۰	۳۵۳۰۰	طرح احداث سیل بند و سیل برگردان	ترمیم و نگهداری پلها و دریاچه های فلز یرویی نهرها، سطح منطقه	۱،۲۳۵	۱،۲۳۵	۱۷	منطقه ۱۷
۸۹۱	۱	۱/۴	۳۵۳۰۷۰۱۱۸	۳۵۳۰۷	۳۵۰۰۰	۳۵۳۰۰	طرح احداث سیل بند و سیل برگردان	نهر سازی، کف سازی، بریدسازی و گابیون بندی، سطح منطقه	۱،۵۰۰	۱،۵۰۰	۱۸	منطقه ۱۸
۸۹۲	۱	۱/۴	۳۵۳۰۸۰۱۱۸	۳۵۳۰۸	۳۵۰۰۰	۳۵۳۰۰	طرح احداث سیل بند و سیل برگردان	ترمیم و نگهداری پلها و دریاچه های فلز یرویی نهرها، سطح منطقه	۹۵۲	۹۵۲	۱۸	منطقه ۱۸
۸۹۳	۱	۱/۴	۳۵۳۰۵۰۱۱۹	۳۵۳۰۵	۳۵۰۰۰	۳۵۳۰۰	طرح احداث سیل بند و سیل برگردان	لایروبی و نگهداری دیوار مسیل، سطح منطقه	۵۰۰	۵۰۰	۱۹	منطقه ۱۹
۸۹۴	۱	۱/۴	۳۵۳۰۷۰۱۱۹	۳۵۳۰۷	۳۵۰۰۰	۳۵۳۰۰	طرح احداث سیل بند و سیل برگردان	نهر سازی، کف سازی، بریدسازی و گابیون بندی، سطح منطقه	۱،۲۰۰	۱،۲۰۰	۱۹	منطقه ۱۹
۸۹۵	۱	۱/۴	۳۵۳۰۸۰۱۱۹	۳۵۳۰۸	۳۵۰۰۰	۳۵۳۰۰	طرح احداث سیل بند و سیل برگردان	ترمیم و نگهداری پلها و دریاچه های فلز یرویی نهرها، سطح منطقه	۱،۳۰۰	۱،۳۰۰	۱۹	منطقه ۱۹



معاونت آمار و مهندسی اطلاعات



معاونت هماهنگی و برنامه ریزی

سازمان فناوری اطلاعات و ارتباطات

ردیف	کد هدف	کد طرح محوری	کد پروژه	کد پروژه عام	کد برنامه	کد طرح	عنوان طرح	عنوان پروژه	اعتبار اصلاح شده (میلیون ریال)	هزینه (میلیون ریال)	کد واحد	نام واحد
۸۹۶	۱	۱/۴	۳۵۳۰۷۰۱۲۰	۳۵۳۰۷	۳۵۰۰۰	۳۵۳۰۰	طرح احداث سیل بند و سیل برگردان	نهر سازی، کف سازی، بریدسازی و گابیون بندی، سطح منطقه	۲،۸۰۰	۲،۳۷۲	۲۰	منطقه ۲۰
۸۹۷	۱	۱/۴	۳۵۳۰۸۰۱۲۰	۳۵۳۰۸	۳۵۰۰۰	۳۵۳۰۰	طرح احداث سیل بند و سیل برگردان	ترمیم و نگهداری پلها و دریاچه های فلز یرویی نهرها، سطح منطقه	۱،۰۰۰	۳۴۸	۲۰	منطقه ۲۰
۸۹۸	۱	۱/۴	۳۵۳۰۵۰۱۲۱	۳۵۳۰۵	۳۵۰۰۰	۳۵۳۰۰	طرح احداث سیل بند و سیل برگردان	لایروبی و نگهداری دیوار مسیل، سطح منطقه ۲۱	۱۴۵	۱۴۵	۲۱	منطقه ۲۱
۸۹۹	۱	۱/۴	۳۵۳۰۷۰۱۲۱	۳۵۳۰۷	۳۵۰۰۰	۳۵۳۰۰	طرح احداث سیل بند و سیل برگردان	نهر سازی، کف سازی، بریدسازی و گابیون بندی، سطح منطقه ۲۱	۱،۶۱۸	۱،۶۱۸	۲۱	منطقه ۲۱
۹۰۰	۱	۱/۴	۳۵۳۰۸۰۱۲۱	۳۵۳۰۸	۳۵۰۰۰	۳۵۳۰۰	طرح احداث سیل بند و سیل برگردان	ترمیم و نگهداری پلها و دریاچه های فلز یرویی نهرها، سطح منطقه ۲۱	۱،۰۷۱	۱،۰۷۱	۲۱	منطقه ۲۱
۹۰۱	۱	۱/۴	۳۵۳۰۷۰۱۲۲	۳۵۳۰۷	۳۵۰۰۰	۳۵۳۰۰	طرح احداث سیل بند و سیل برگردان	نهر سازی، کف سازی، بریدسازی و گابیون بندی، سطح منطقه ۲۲	۵۰۴	۳۲۷	۲۲	منطقه ۲۲
۹۰۲	۱	۱/۴	۳۵۳۰۸۰۱۲۲	۳۵۳۰۸	۳۵۰۰۰	۳۵۳۰۰	طرح احداث سیل بند و سیل برگردان	ترمیم و نگهداری پلها و دریاچه های فلز یرویی نهرها، سطح منطقه ۲۲	۷۶۷	۷۶۷	۲۲	منطقه ۲۲
۹۰۳	۱	۱/۴	۳۵۳۰۱۰۲۲۳	۳۵۳۰۱	۳۵۰۰۰	۳۵۳۰۰	طرح احداث سیل بند و سیل برگردان	بررسی و طراحی مسیل، سطح شهر تهران	۱،۶۹۷	۱،۶۹۷	۲۳	حوزه معاونت فنی و عمرانی
۹۰۴	۱	۱/۴	۳۵۳۰۲۰۲۲۳	۳۵۳۰۲	۳۵۰۰۰	۳۵۳۰۰	طرح احداث سیل بند و سیل برگردان	احداث و بازسازی مسیل، سرخه حصار و کانالهای شریانی D و A و B و C	۲۵،۴۰۲	۲۵،۴۰۲	۲۳	حوزه معاونت فنی و عمرانی
۹۰۵	۱	۱/۴	۳۵۳۰۲۱۶۲۳	۳۵۳۰۲	۳۵۰۰۰	۳۵۳۰۰	طرح احداث سیل بند و سیل برگردان	احداث و بازسازی مسیل، منوچهری (باختر)	۳،۹۴۵	۳،۹۳۲	۲۳	حوزه معاونت فنی و عمرانی
۹۰۶	۱	۱/۴	۳۵۳۰۲۱۸۲۳	۳۵۳۰۲	۳۵۰۰۰	۳۵۳۰۰	طرح احداث سیل بند و سیل برگردان	احداث و بازسازی مسیل، سگ و حوضچه رسوبگیر	۱۸۱	۰	۲۳	حوزه معاونت فنی و عمرانی
۹۰۷	۱	۱/۴	۳۵۳۰۲۱۹۲۳	۳۵۳۰۲	۳۵۰۰۰	۳۵۳۰۰	طرح احداث سیل بند و سیل برگردان	احداث و بازسازی مسیل، بهرود (دره حسنک)	۹،۷۸۸	۹،۷۸۸	۲۳	حوزه معاونت فنی و عمرانی
۹۰۸	۱	۱/۴	۳۵۳۰۳۰۲۲۳	۳۵۳۰۳	۳۵۰۰۰	۳۵۳۰۰	طرح احداث سیل بند و سیل برگردان	احداث و بازسازی حوضچه رسوبگیر، جمشیدیه	۱۸،۷۷۶	۱۸،۷۷۶	۲۳	حوزه معاونت فنی و عمرانی
۹۰۹	۳	۳/۱	۳۶۱۰۷۰۱۰۱	۳۶۱۰۷	۳۶۰۰۰	۳۶۱۰۰	طرح احداث و تکمیل بوستان	طراحی و اجرای شبکه های آبرسانی فضایی سبز، سطح منطقه	۴،۲۰۰	۳،۹۹۲	۱	منطقه ۱
۹۱۰	۳	۳/۱	۳۶۱۰۷۰۱۰۲	۳۶۱۰۷	۳۶۰۰۰	۳۶۱۰۰	طرح احداث و تکمیل بوستان	طراحی و اجرای شبکه های آبرسانی فضایی سبز، سطح منطقه	۵،۳۱۵	۵،۳۱۵	۲	منطقه ۲
۹۱۱	۳	۳/۱	۳۶۱۰۷۰۱۰۳	۳۶۱۰۷	۳۶۰۰۰	۳۶۱۰۰	طرح احداث و تکمیل بوستان	طراحی و اجرای شبکه های آبرسانی فضایی سبز، سطح منطقه	۹۳۵	۹۳۵	۳	منطقه ۳
۹۱۲	۳	۳/۱	۳۶۱۰۷۰۱۰۴	۳۶۱۰۷	۳۶۰۰۰	۳۶۱۰۰	طرح احداث و تکمیل بوستان	طراحی و اجرای شبکه های آبرسانی فضایی سبز، سطح منطقه	۴،۲۲۱	۴،۲۲۱	۴	منطقه ۴
۹۱۳	۳	۳/۱	۳۶۱۰۷۰۱۰۵	۳۶۱۰۷	۳۶۰۰۰	۳۶۱۰۰	طرح احداث و تکمیل بوستان	طراحی و اجرای شبکه های آبرسانی فضایی سبز، سطح منطقه	۴،۹۷۳	۴،۹۷۳	۵	منطقه ۵
۹۱۴	۳	۳/۱	۳۶۱۰۷۰۱۰۶	۳۶۱۰۷	۳۶۰۰۰	۳۶۱۰۰	طرح احداث و تکمیل بوستان	طراحی و اجرای شبکه های آبرسانی فضایی سبز، سطح منطقه	۵،۰۰۰	۵،۰۰۰	۶	منطقه ۶
۹۱۵	۳	۳/۱	۳۶۱۰۷۰۱۰۷	۳۶۱۰۷	۳۶۰۰۰	۳۶۱۰۰	طرح احداث و تکمیل بوستان	طراحی و اجرای شبکه های آبرسانی فضایی سبز، سطح منطقه	۱،۴۰۸	۱،۴۰۸	۷	منطقه ۷



معاونت آمار و مهندسی اطلاعات



معاونت هماهنگی و برنامه ریزی

سازمان فناوری اطلاعات و ارتباطات

ردیف	کد هدف	کد طرح محوری	کد پروژه	کد پروژه عام	کد برنامه	کد طرح	عنوان طرح	عنوان پروژه	اعتبار اصلاح شده (میلیون ریال)	هزینه (میلیون ریال)	کد واحد	نام واحد
۹۱۶	۳	۳/۱	۳۶۱۰۷۰۱۰۸	۳۶۱۰۷	۳۶۰۰۰	۳۶۱۰۰	طرح احداث و تکمیل بوستان	طراحی و اجرای شبکه های آبرسانی فضایی سبز، سطح منطقه	۱۰،۰۳۲	۱۰،۰۳۲	۸	منطقه ۸
۹۱۷	۳	۳/۱	۳۶۱۰۷۰۱۰۹	۳۶۱۰۷	۳۶۰۰۰	۳۶۱۰۰	طرح احداث و تکمیل بوستان	طراحی و اجرای شبکه های آبرسانی فضایی سبز، سطح منطقه	۲،۱۷۱	۲،۱۷۱	۹	منطقه ۹
۹۱۸	۳	۳/۱	۳۶۱۰۷۰۱۱۰	۳۶۱۰۷	۳۶۰۰۰	۳۶۱۰۰	طرح احداث و تکمیل بوستان	طراحی و اجرای شبکه های آبرسانی فضایی سبز، سطح منطقه	۱،۳۱۶	۱،۳۱۶	۱۰	منطقه ۱۰
۹۱۹	۳	۳/۱	۳۶۱۰۷۰۱۱۱	۳۶۱۰۷	۳۶۰۰۰	۳۶۱۰۰	طرح احداث و تکمیل بوستان	طراحی و اجرای شبکه های آبرسانی فضایی سبز، سطح منطقه	۸۹۹	۸۹۹	۱۱	منطقه ۱۱
۹۲۰	۳	۳/۱	۳۶۱۰۷۰۱۱۲	۳۶۱۰۷	۳۶۰۰۰	۳۶۱۰۰	طرح احداث و تکمیل بوستان	طراحی و اجرای شبکه های آبرسانی فضایی سبز، سطح منطقه	۱،۸۱۰	۱،۸۱۰	۱۲	منطقه ۱۲
۹۲۱	۳	۳/۱	۳۶۱۰۷۰۱۱۳	۳۶۱۰۷	۳۶۰۰۰	۳۶۱۰۰	طرح احداث و تکمیل بوستان	طراحی و اجرای شبکه های آبرسانی فضایی سبز، سطح منطقه	۹،۹۹۴	۹،۹۹۴	۱۳	منطقه ۱۳
۹۲۲	۳	۳/۱	۳۶۱۰۷۰۱۱۴	۳۶۱۰۷	۳۶۰۰۰	۳۶۱۰۰	طرح احداث و تکمیل بوستان	طراحی و اجرای شبکه های آبرسانی فضایی سبز، سطح منطقه	۲،۴۸۶	۲،۴۸۶	۱۴	منطقه ۱۴
۹۲۳	۳	۳/۱	۳۶۱۰۷۰۱۱۵	۳۶۱۰۷	۳۶۰۰۰	۳۶۱۰۰	طرح احداث و تکمیل بوستان	طراحی و اجرای شبکه های آبرسانی فضایی سبز، سطح منطقه	۳،۸۰۰	۳،۸۰۰	۱۵	منطقه ۱۵
۹۲۴	۳	۳/۱	۳۶۱۰۷۰۱۱۶	۳۶۱۰۷	۳۶۰۰۰	۳۶۱۰۰	طرح احداث و تکمیل بوستان	طراحی و اجرای شبکه های آبرسانی فضایی سبز، سطح منطقه	۱،۴۵۸	۱،۴۵۸	۱۶	منطقه ۱۶
۹۲۵	۳	۳/۱	۳۶۱۰۷۰۱۱۷	۳۶۱۰۷	۳۶۰۰۰	۳۶۱۰۰	طرح احداث و تکمیل بوستان	طراحی و اجرای شبکه های آبرسانی فضایی سبز، سطح منطقه	۱،۷۱۹	۱،۷۱۹	۱۷	منطقه ۱۷
۹۲۶	۳	۳/۱	۳۶۱۰۷۰۱۱۸	۳۶۱۰۷	۳۶۰۰۰	۳۶۱۰۰	طرح احداث و تکمیل بوستان	طراحی و اجرای شبکه های آبرسانی فضایی سبز، سطح منطقه	۱،۷۹۰	۱،۷۹۰	۱۸	منطقه ۱۸
۹۲۷	۳	۳/۱	۳۶۱۰۷۰۱۱۹	۳۶۱۰۷	۳۶۰۰۰	۳۶۱۰۰	طرح احداث و تکمیل بوستان	طراحی و اجرای شبکه های آبرسانی فضایی سبز، سطح منطقه	۳،۶۸۰	۳،۶۸۰	۱۹	منطقه ۱۹
۹۲۸	۳	۳/۱	۳۶۱۰۷۰۱۲۰	۳۶۱۰۷	۳۶۰۰۰	۳۶۱۰۰	طرح احداث و تکمیل بوستان	طراحی و اجرای شبکه های آبرسانی فضایی سبز، سطح منطقه	۳،۹۵۸	۳،۹۵۸	۲۰	منطقه ۲۰
۹۲۹	۳	۳/۱	۳۶۱۰۷۰۱۲۱	۳۶۱۰۷	۳۶۰۰۰	۳۶۱۰۰	طرح احداث و تکمیل بوستان	طراحی و اجرای شبکه های آبرسانی فضایی سبز، سطح منطقه ۲۱	۱۰،۶۰۰	۱۰،۶۰۰	۲۱	منطقه ۲۱
۹۳۰	۳	۳/۱	۳۶۱۰۷۰۱۲۲	۳۶۱۰۷	۳۶۰۰۰	۳۶۱۰۰	طرح احداث و تکمیل بوستان	طراحی و اجرای شبکه های آبرسانی فضایی سبز، سطح منطقه ۲۲	۳،۹۱۰	۳،۹۱۰	۲۲	منطقه ۲۲
۹۳۱	۳	۳/۱	۳۶۱۰۷۰۱۷۲	۳۶۱۰۷	۳۶۰۰۰	۳۶۱۰۰	طرح احداث و تکمیل بوستان	طراحی و اجرای شبکه های آبرسانی فضایی سبز، مطالعات شبکه آب خام تهران	۱۰،۰۳۲	۱۰،۰۳۲	۷۲	حوزه معاونت خدمات شهری
۹۳۲	۳	۳/۱	۳۶۱۰۷۰۴۷۲	۳۶۱۰۷	۳۶۰۰۰	۳۶۱۰۰	طرح احداث و تکمیل بوستان	طراحی و اجرای شبکه های آبرسانی فضایی سبز، اطراف پلهای حق شناس	۴،۴۲۱	۴،۴۲۱	۷۲	حوزه معاونت خدمات شهری
۹۳۳	۳	۳/۲	۳۶۱۰۲۰۱۰۱	۳۶۱۰۲	۳۶۰۰۰	۳۶۱۰۰	طرح احداث و تکمیل بوستان	احداث بوستان، بوستانهای محله ای (قبرستان مئروکه اجودانیه، کشک، پتروشیمی، گل، لاوان)	۱،۵۰۰	۱،۳۶۹	۱	منطقه ۱
۹۳۴	۳	۳/۲	۳۶۱۰۳۰۱۰۱	۳۶۱۰۳	۳۶۰۰۰	۳۶۱۰۰	طرح احداث و تکمیل بوستان	احداث فضایی سبز، رفرژها، لچکیها و میدانشا، سطح منطقه	۹،۷۳۵	۹،۴۱۱	۱	منطقه ۱
۹۳۵	۳	۳/۲	۳۶۱۰۴۰۱۰۱	۳۶۱۰۴	۳۶۰۰۰	۳۶۱۰۰	طرح احداث و تکمیل بوستان	بازسازی پوتر میبوستان، سطح منطقه	۶،۷۳۰	۶،۶۸۹	۱	منطقه ۱



ردیف	کد هدف	کد طرح محوری	کد پروژه	کد پروژه عام	کد برنامه	کد طرح	عنوان طرح	عنوان پروژه	اعتبار اصلاح شده (میلیون ریال)	هزینه (میلیون ریال)	کد واحد	نام واحد
۹۳۶	۳	۳/۲	۳۶۱۰۸۰۱۰۱	۳۶۱۰۸	۳۶۰۰۰	۳۶۱۰۰	طرح احداث و تکمیل بوستان	تامین درخت، درختچه گل‌گیاه فضای سبز، سطح منطقه	۶۰۰	۱۶۱	۱	منطقه ۱
۹۳۷	۳	۳/۲	۳۶۱۰۲۰۱۰۲	۳۶۱۰۲	۳۶۰۰۰	۳۶۱۰۰	طرح احداث و تکمیل بوستان	احداث بوستان، سطح منطقه (مانده تعهدات)	۶،۶۸۳	۶،۶۸۳	۲	منطقه ۲
۹۳۸	۳	۳/۲	۳۶۱۰۳۰۱۰۲	۳۶۱۰۳	۳۶۰۰۰	۳۶۱۰۰	طرح احداث و تکمیل بوستان	احداث فضای سبز، رفوژ ها، لچکیها و میدانها، سطح منطقه	۱۶،۸۴۵	۱۶،۸۴۵	۲	منطقه ۲
۹۳۹	۳	۳/۲	۳۶۱۰۴۰۱۰۲	۳۶۱۰۴	۳۶۰۰۰	۳۶۱۰۰	طرح احداث و تکمیل بوستان	بازسازی یوتر میمبوستان، سطح منطقه	۵،۶۷۳	۵،۶۷۳	۲	منطقه ۲
۹۴۰	۳	۳/۲	۳۶۱۰۸۰۱۰۲	۳۶۱۰۸	۳۶۰۰۰	۳۶۱۰۰	طرح احداث و تکمیل بوستان	تامین درخت، درختچه گل‌گیاه فضای سبز، سطح منطقه	۲۴۰	۲۴۰	۲	منطقه ۲
۹۴۱	۳	۳/۲	۳۶۱۰۲۰۴۰۳	۳۶۱۰۲	۳۶۰۰۰	۳۶۱۰۰	طرح احداث و تکمیل بوستان	احداث بوستان، شاد (مانده تعهدات)	۱	۱	۳	منطقه ۳
۹۴۲	۳	۳/۲	۳۶۱۰۲۰۹۰۳	۳۶۱۰۲	۳۶۰۰۰	۳۶۱۰۰	طرح احداث و تکمیل بوستان	احداث بوستان، دهخدا	۳۶۶	۳۶۶	۳	منطقه ۳
۹۴۳	۳	۳/۲	۳۶۱۰۳۰۱۰۳	۳۶۱۰۳	۳۶۰۰۰	۳۶۱۰۰	طرح احداث و تکمیل بوستان	احداث فضای سبز، رفوژ ها، لچکیها و میدانها، سطح منطقه	۱،۷۲۷	۱،۷۲۷	۳	منطقه ۳
۹۴۴	۳	۳/۲	۳۶۱۰۴۰۱۰۳	۳۶۱۰۴	۳۶۰۰۰	۳۶۱۰۰	طرح احداث و تکمیل بوستان	بازسازی یوتر میمبوستان، سطح منطقه	۱۱،۴۳۶	۱۱،۴۳۶	۳	منطقه ۳
۹۴۵	۳	۳/۲	۳۶۱۰۸۰۱۰۳	۳۶۱۰۸	۳۶۰۰۰	۳۶۱۰۰	طرح احداث و تکمیل بوستان	تامین درخت، درختچه گل‌گیاه فضای سبز، سطح منطقه	۱۴۳	۱۴۳	۳	منطقه ۳
۹۴۶	۳	۳/۲	۳۶۱۰۲۰۳۰۴	۳۶۱۰۲	۳۶۰۰۰	۳۶۱۰۰	طرح احداث و تکمیل بوستان	احداث بوستان، میلاد (تولد) (مانده تعهدات)	۱،۳۸۱	۱،۳۸۱	۴	منطقه ۴
۹۴۷	۳	۳/۲	۳۶۱۰۳۰۱۰۴	۳۶۱۰۳	۳۶۰۰۰	۳۶۱۰۰	طرح احداث و تکمیل بوستان	احداث فضای سبز، رفوژ ها، لچکیها و میدانها، سطح منطقه	۴،۲۴۸	۴،۲۴۸	۴	منطقه ۴
۹۴۸	۳	۳/۲	۳۶۱۰۴۰۱۰۴	۳۶۱۰۴	۳۶۰۰۰	۳۶۱۰۰	طرح احداث و تکمیل بوستان	بازسازی یوتر میمبوستان، سطح منطقه	۶،۷۳۳	۶،۷۳۳	۴	منطقه ۴
۹۴۹	۳	۳/۲	۳۶۱۰۸۰۱۰۴	۳۶۱۰۸	۳۶۰۰۰	۳۶۱۰۰	طرح احداث و تکمیل بوستان	تامین درخت، درختچه گل‌گیاه فضای سبز، سطح منطقه	۲۶۲	۲۶۲	۴	منطقه ۴
۹۵۰	۳	۳/۲	۳۶۱۰۲۰۱۰۵	۳۶۱۰۲	۳۶۰۰۰	۳۶۱۰۰	طرح احداث و تکمیل بوستان	احداث بوستان، گلستان شرقی	۱۰۷	۱۰۷	۵	منطقه ۵
۹۵۱	۳	۳/۲	۳۶۱۰۳۰۱۰۵	۳۶۱۰۳	۳۶۰۰۰	۳۶۱۰۰	طرح احداث و تکمیل بوستان	احداث فضای سبز، رفوژ ها، لچکیها و میدانها، سطح منطقه	۲،۸۴۶	۲،۸۴۶	۵	منطقه ۵
۹۵۲	۳	۳/۲	۳۶۱۰۴۰۱۰۵	۳۶۱۰۴	۳۶۰۰۰	۳۶۱۰۰	طرح احداث و تکمیل بوستان	بازسازی یوتر میمبوستان، سطح منطقه	۵،۵۴۷	۵،۵۴۷	۵	منطقه ۵
۹۵۳	۳	۳/۲	۳۶۱۰۴۰۲۰۵	۳۶۱۰۴	۳۶۰۰۰	۳۶۱۰۰	طرح احداث و تکمیل بوستان	بازسازی یوتر میمبوستان، انجمن آشوریان تهران	۲۰۰	۰	۵	منطقه ۵
۹۵۴	۳	۳/۲	۳۶۱۰۵۰۲۰۵	۳۶۱۰۵	۳۶۰۰۰	۳۶۱۰۰	طرح احداث و تکمیل بوستان	احداث توسعه جنگلکاری، کو هسار	۱۶،۶۹۵	۱۶،۶۹۵	۵	منطقه ۵
۹۵۵	۳	۳/۲	۳۶۱۰۸۰۱۰۵	۳۶۱۰۸	۳۶۰۰۰	۳۶۱۰۰	طرح احداث و تکمیل بوستان	تامین درخت، درختچه گل‌گیاه فضای سبز، سطح منطقه	۱،۰۰۶	۱،۰۰۶	۵	منطقه ۵



ردیف	کد هدف	کد طرح محوری	کد پروژه	کد پروژه عام	کد برنامه	کد طرح	عنوان طرح	عنوان پروژه	اعتبار اصلاح شده (میلیون ریال)	هزینه (میلیون ریال)	کد واحد	نام واحد
۹۵۶	۳	۳/۲	۳۶۱۰۲۰۵۰۶	۳۶۱۰۲	۳۶۰۰۰	۳۶۱۰۰	طرح احداث و تکمیل بوستان	احداث بوستان، باغ تهران	۱،۲۹۹	۱،۲۹۹	۶	منطقه ۶
۹۵۷	۳	۳/۲	۳۶۱۰۳۰۱۰۶	۳۶۱۰۳	۳۶۰۰۰	۳۶۱۰۰	طرح احداث و تکمیل بوستان	احداث فضای سبز، رفوژ ها، لچکیها و میدانها، سطح منطقه	۵،۰۰۰	۵،۰۰۰	۶	منطقه ۶
۹۵۸	۳	۳/۲	۳۶۱۰۴۰۱۰۶	۳۶۱۰۴	۳۶۰۰۰	۳۶۱۰۰	طرح احداث و تکمیل بوستان	بازسازی یوتریمبوستان، سطح منطقه	۸،۰۰۰	۸،۰۰۰	۶	منطقه ۶
۹۵۹	۳	۳/۲	۳۶۱۰۸۰۱۰۶	۳۶۱۰۸	۳۶۰۰۰	۳۶۱۰۰	طرح احداث و تکمیل بوستان	تأمین درخت، درختچه گل و گیاه فضای سبز، سطح منطقه	۵۰۰	۵۰۰	۶	منطقه ۶
۹۶۰	۳	۳/۲	۳۶۱۰۳۰۱۰۷	۳۶۱۰۳	۳۶۰۰۰	۳۶۱۰۰	طرح احداث و تکمیل بوستان	احداث فضای سبز، رفوژ ها، لچکیها و میدانها، سطح منطقه	۲،۱۴۸	۲،۱۴۸	۷	منطقه ۷
۹۶۱	۳	۳/۲	۳۶۱۰۴۰۱۰۷	۳۶۱۰۴	۳۶۰۰۰	۳۶۱۰۰	طرح احداث و تکمیل بوستان	بازسازی یوتریمبوستان، سطح منطقه	۳،۰۳۵	۳،۰۳۵	۷	منطقه ۷
۹۶۲	۳	۳/۲	۳۶۱۰۸۰۱۰۷	۳۶۱۰۸	۳۶۰۰۰	۳۶۱۰۰	طرح احداث و تکمیل بوستان	تأمین درخت، درختچه گل و گیاه فضای سبز، سطح منطقه	۱۴۶	۱۴۶	۷	منطقه ۷
۹۶۳	۳	۳/۲	۳۶۱۰۳۰۱۰۸	۳۶۱۰۳	۳۶۰۰۰	۳۶۱۰۰	طرح احداث و تکمیل بوستان	احداث فضای سبز، رفوژ ها، لچکیها و میدانها، سطح منطقه	۲،۴۰۰	۲،۴۰۰	۸	منطقه ۸
۹۶۴	۳	۳/۲	۳۶۱۰۴۰۱۰۸	۳۶۱۰۴	۳۶۰۰۰	۳۶۱۰۰	طرح احداث و تکمیل بوستان	بازسازی یوتریمبوستان، سطح منطقه	۷،۰۹۱	۷،۰۹۱	۸	منطقه ۸
۹۶۵	۳	۳/۲	۳۶۱۰۸۰۱۰۸	۳۶۱۰۸	۳۶۰۰۰	۳۶۱۰۰	طرح احداث و تکمیل بوستان	تأمین درخت، درختچه گل و گیاه فضای سبز، سطح منطقه	۴۱۷	۴۱۷	۸	منطقه ۸
۹۶۶	۳	۳/۲	۳۶۱۰۳۰۱۰۹	۳۶۱۰۳	۳۶۰۰۰	۳۶۱۰۰	طرح احداث و تکمیل بوستان	احداث فضای سبز، رفوژ ها، لچکیها و میدانها، سطح منطقه	۱،۵۲۷	۱،۵۲۷	۹	منطقه ۹
۹۶۷	۳	۳/۲	۳۶۱۰۴۰۱۰۹	۳۶۱۰۴	۳۶۰۰۰	۳۶۱۰۰	طرح احداث و تکمیل بوستان	بازسازی یوتریمبوستان، سطح منطقه	۱،۳۶۴	۱،۳۶۴	۹	منطقه ۹
۹۶۸	۳	۳/۲	۳۶۱۰۸۰۱۰۹	۳۶۱۰۸	۳۶۰۰۰	۳۶۱۰۰	طرح احداث و تکمیل بوستان	تأمین درخت، درختچه گل و گیاه فضای سبز، سطح منطقه	۴۳۰	۴۳۰	۹	منطقه ۹
۹۶۹	۳	۳/۲	۳۶۱۰۲۰۱۱۰	۳۶۱۰۲	۳۶۰۰۰	۳۶۱۰۰	طرح احداث و تکمیل بوستان	احداث بوستان، باغ لولاگر، باغ حکیم، انبار شرکت پارس چوب و باغ تهرانی	۱،۱۲۶	۱،۱۲۶	۱۰	منطقه ۱۰
۹۷۰	۳	۳/۲	۳۶۱۰۲۰۳۱۰	۳۶۱۰۲	۳۶۰۰۰	۳۶۱۰۰	طرح احداث و تکمیل بوستان	احداث بوستان، هیوی (مانده تعهدات)	۳۵	۳۵	۱۰	منطقه ۱۰
۹۷۱	۳	۳/۲	۳۶۱۰۳۰۱۱۰	۳۶۱۰۳	۳۶۰۰۰	۳۶۱۰۰	طرح احداث و تکمیل بوستان	احداث فضای سبز، رفوژ ها، لچکیها و میدانها، سطح منطقه	۳،۹۵۶	۳،۹۵۶	۱۰	منطقه ۱۰
۹۷۲	۳	۳/۲	۳۶۱۰۴۰۱۱۰	۳۶۱۰۴	۳۶۰۰۰	۳۶۱۰۰	طرح احداث و تکمیل بوستان	بازسازی یوتریمبوستان، سطح منطقه	۳،۲۴۲	۳،۲۴۲	۱۰	منطقه ۱۰
۹۷۳	۳	۳/۲	۳۶۱۰۸۰۱۱۰	۳۶۱۰۸	۳۶۰۰۰	۳۶۱۰۰	طرح احداث و تکمیل بوستان	تأمین درخت، درختچه گل و گیاه فضای سبز، سطح منطقه	۷۵۰	۷۵۰	۱۰	منطقه ۱۰
۹۷۴	۳	۳/۲	۳۶۱۰۲۰۵۱۱	۳۶۱۰۲	۳۶۰۰۰	۳۶۱۰۰	طرح احداث و تکمیل بوستان	احداث بوستان، بوستان مهر (مادر) (مانده تعهدات)	۱۳۳	۱۳۳	۱۱	منطقه ۱۱
۹۷۵	۳	۳/۲	۳۶۱۰۲۰۶۱۱	۳۶۱۰۲	۳۶۰۰۰	۳۶۱۰۰	طرح احداث و تکمیل بوستان	احداث بوستان، بوستان آفتاب (تشکیلات) (مانده تعهدات)	۵۲۱	۵۲۱	۱۱	منطقه ۱۱



ردیف	کد هدف	کد طرح محوری	کد پروژه	کد پروژه عام	کد برنامه	کد طرح	عنوان طرح	عنوان پروژه	اعتبار اصلاح شده (میلیون ریال)	هزینه (میلیون ریال)	کد واحد	نام واحد
۹۷۶	۳	۳/۲	۳۶۱۰۳۰۱۱۱	۳۶۱۰۳	۳۶۰۰۰	۳۶۱۰۰	طرح احداث و تکمیل بوستان	احداث فضای سبز، رفوژ ها، لچکیها و میدانها، سطح منطقه	۱،۹۸۲	۱،۹۸۲	۱۱	منطقه ۱۱
۹۷۷	۳	۳/۲	۳۶۱۰۴۰۱۱۱	۳۶۱۰۴	۳۶۰۰۰	۳۶۱۰۰	طرح احداث و تکمیل بوستان	بازسازی یوتر میمبوستان، سطح منطقه	۳،۸۸۵	۳،۸۸۵	۱۱	منطقه ۱۱
۹۷۸	۳	۳/۲	۳۶۱۰۸۰۱۱۱	۳۶۱۰۸	۳۶۰۰۰	۳۶۱۰۰	طرح احداث و تکمیل بوستان	تامین درخت، درختچه و گل و گیاه فضای سبز، سطح منطقه	۴۷۹	۴۷۹	۱۱	منطقه ۱۱
۹۷۹	۳	۳/۲	۳۶۱۰۲۰۲۱۲	۳۶۱۰۲	۳۶۰۰۰	۳۶۱۰۰	طرح احداث و تکمیل بوستان	احداث بوستان، شوش، حقانی و خیابانهای خیام و ستاری	۲،۱۰۰	۲،۱۰۰	۱۲	منطقه ۱۲
۹۸۰	۳	۳/۲	۳۶۱۰۳۰۱۱۲	۳۶۱۰۳	۳۶۰۰۰	۳۶۱۰۰	طرح احداث و تکمیل بوستان	احداث فضای سبز، رفوژ ها، لچکیها و میدانها، سطح منطقه	۲،۵۴۵	۲،۵۴۵	۱۲	منطقه ۱۲
۹۸۱	۳	۳/۲	۳۶۱۰۴۰۱۱۲	۳۶۱۰۴	۳۶۰۰۰	۳۶۱۰۰	طرح احداث و تکمیل بوستان	بازسازی یوتر میمبوستان، سطح منطقه	۳،۴۰۲	۳،۴۰۲	۱۲	منطقه ۱۲
۹۸۲	۳	۳/۲	۳۶۱۰۸۰۱۱۲	۳۶۱۰۸	۳۶۰۰۰	۳۶۱۰۰	طرح احداث و تکمیل بوستان	تامین درخت، درختچه و گل و گیاه فضای سبز، سطح منطقه	۳۵۹	۳۵۹	۱۲	منطقه ۱۲
۹۸۳	۳	۳/۲	۳۶۱۰۲۰۱۱۳	۳۶۱۰۲	۳۶۰۰۰	۳۶۱۰۰	طرح احداث و تکمیل بوستان	احداث بوستان، سطح منطقه (مانده تعهدات)	۳،۰۱۳	۳،۰۱۳	۱۳	منطقه ۱۳
۹۸۴	۳	۳/۲	۳۶۱۰۲۰۶۱۳	۳۶۱۰۲	۳۶۰۰۰	۳۶۱۰۰	طرح احداث و تکمیل بوستان	احداث بوستان، غرب اتوبان اسپدوانی (ورزش)	۸،۷۳۰	۸،۷۳۰	۱۳	منطقه ۱۳
۹۸۵	۳	۳/۲	۳۶۱۰۲۰۶۱۳	۳۶۱۰۲	۳۶۰۰۰	۳۶۱۰۰	طرح احداث و تکمیل بوستان	احداث بوستان، شهیدا	۸۰	۸۰	۱۳	منطقه ۱۳
۹۸۶	۳	۳/۲	۳۶۱۰۳۰۱۱۳	۳۶۱۰۳	۳۶۰۰۰	۳۶۱۰۰	طرح احداث و تکمیل بوستان	احداث فضای سبز، رفوژ ها، لچکیها و میدانها، سطح منطقه ۱۳	۲،۴۰۰	۲،۴۰۰	۱۳	منطقه ۱۳
۹۸۷	۳	۳/۲	۳۶۱۰۴۰۱۱۳	۳۶۱۰۴	۳۶۰۰۰	۳۶۱۰۰	طرح احداث و تکمیل بوستان	بازسازی یوتر میمبوستان، سطح منطقه	۵،۴۳۲	۵،۴۳۲	۱۳	منطقه ۱۳
۹۸۸	۳	۳/۲	۳۶۱۰۵۰۱۱۳	۳۶۱۰۵	۳۶۰۰۰	۳۶۱۰۰	طرح احداث و تکمیل بوستان	احداث و توسعه جنگلکاری، سطح منطقه (مانده تعهدات)	۱،۸۹۵	۱،۸۹۵	۱۳	منطقه ۱۳
۹۸۹	۳	۳/۲	۳۶۱۰۸۰۱۱۳	۳۶۱۰۸	۳۶۰۰۰	۳۶۱۰۰	طرح احداث و تکمیل بوستان	تامین درخت، درختچه و گل و گیاه فضای سبز، سطح منطقه	۶۵۰	۶۵۰	۱۳	منطقه ۱۳
۹۹۰	۳	۳/۲	۳۶۱۰۳۰۱۱۴	۳۶۱۰۳	۳۶۰۰۰	۳۶۱۰۰	طرح احداث و تکمیل بوستان	احداث فضای سبز، رفوژ ها، لچکیها و میدانها، سطح منطقه	۲،۳۹۵	۲،۳۹۵	۱۴	منطقه ۱۴
۹۹۱	۳	۳/۲	۳۶۱۰۴۰۱۱۴	۳۶۱۰۴	۳۶۰۰۰	۳۶۱۰۰	طرح احداث و تکمیل بوستان	بازسازی یوتر میمبوستان، سطح منطقه	۶،۴۶۹	۶،۴۶۹	۱۴	منطقه ۱۴
۹۹۲	۳	۳/۲	۳۶۱۰۸۰۱۱۴	۳۶۱۰۸	۳۶۰۰۰	۳۶۱۰۰	طرح احداث و تکمیل بوستان	تامین درخت، درختچه و گل و گیاه فضای سبز، سطح منطقه	۵۰۰	۵۰۰	۱۴	منطقه ۱۴
۹۹۳	۳	۳/۲	۳۶۱۰۲۰۱۱۵	۳۶۱۰۲	۳۶۰۰۰	۳۶۱۰۰	طرح احداث و تکمیل بوستان	احداث بوستان، سطح منطقه (مانده تعهدات)	۱،۵۰۰	۱،۵۰۰	۱۵	منطقه ۱۵
۹۹۴	۳	۳/۲	۳۶۱۰۳۰۱۱۵	۳۶۱۰۳	۳۶۰۰۰	۳۶۱۰۰	طرح احداث و تکمیل بوستان	احداث فضای سبز، رفوژ ها، لچکیها و میدانها، سطح منطقه	۳،۲۰۰	۳،۲۰۰	۱۵	منطقه ۱۵
۹۹۵	۳	۳/۲	۳۶۱۰۴۰۱۱۵	۳۶۱۰۴	۳۶۰۰۰	۳۶۱۰۰	طرح احداث و تکمیل بوستان	بازسازی یوتر میمبوستان، سطح منطقه	۱۲،۳۵۷	۱۲،۳۵۷	۱۵	منطقه ۱۵



ردیف	کد هدف	کد طرح محوری	کد پروژه	کد پروژه عام	کد برنامه	کد طرح	عنوان طرح	عنوان پروژه	اعتبار اصلاح شده (میلیون ریال)	هزینه (میلیون ریال)	کد واحد	نام واحد
۹۹۶	۳	۳/۲	۳۶۱۰۸۰۱۱۵	۳۶۱۰۸	۳۶۰۰۰	۳۶۱۰۰	طرح احداث و تکمیل بوستان	تامین درخت، درختچه گل و گیاه فضای سبز، سطح منطقه	۶۰۰	۶۰۰	۱۵	منطقه ۱۵
۹۹۷	۳	۳/۲	۳۶۱۰۲۰۱۱۶	۳۶۱۰۲	۳۶۰۰۰	۳۶۱۰۰	طرح احداث و تکمیل بوستان	احداث بوستان، اندیشه (فاز دوم)	۲،۰۰۰	۱،۰۱۸	۱۶	منطقه ۱۶
۹۹۸	۳	۳/۲	۳۶۱۰۲۰۵۱۶	۳۶۱۰۲	۳۶۰۰۰	۳۶۱۰۰	طرح احداث و تکمیل بوستان	احداث بوستان، وصال (پاس)	۲،۵۰۰	۲،۴۰۲	۱۶	منطقه ۱۶
۹۹۹	۳	۳/۲	۳۶۱۰۳۰۱۱۶	۳۶۱۰۳	۳۶۰۰۰	۳۶۱۰۰	طرح احداث و تکمیل بوستان	احداث فضای سبز، رفوژ ها، لچکیها و میدانها، سطح منطقه	۲،۲۹۹	۲،۲۹۹	۱۶	منطقه ۱۶
۱۰۰۰	۳	۳/۲	۳۶۱۰۴۰۱۱۶	۳۶۱۰۴	۳۶۰۰۰	۳۶۱۰۰	طرح احداث و تکمیل بوستان	بازسازی یوتر میدبوستان، سطح منطقه	۹،۵۶۳	۹،۵۶۲	۱۶	منطقه ۱۶
۱۰۰۱	۳	۳/۲	۳۶۱۰۸۰۱۱۶	۳۶۱۰۸	۳۶۰۰۰	۳۶۱۰۰	طرح احداث و تکمیل بوستان	تامین درخت، درختچه گل و گیاه فضای سبز، سطح منطقه	۵۷۲	۵۷۲	۱۶	منطقه ۱۶
۱۰۰۲	۳	۳/۲	۳۶۱۰۲۰۱۱۷	۳۶۱۰۲	۳۶۰۰۰	۳۶۱۰۰	طرح احداث و تکمیل بوستان	احداث بوستان، باغ سبزی (مانده تعهدات)	۳۲۵	۳۲۵	۱۷	منطقه ۱۷
۱۰۰۳	۳	۳/۲	۳۶۱۰۳۰۱۱۷	۳۶۱۰۳	۳۶۰۰۰	۳۶۱۰۰	طرح احداث و تکمیل بوستان	احداث فضای سبز، رفوژ ها، لچکیها و میدانها، سطح منطقه	۲،۰۴۳	۲،۰۴۲	۱۷	منطقه ۱۷
۱۰۰۴	۳	۳/۲	۳۶۱۰۴۰۱۱۷	۳۶۱۰۴	۳۶۰۰۰	۳۶۱۰۰	طرح احداث و تکمیل بوستان	بازسازی یوتر میدبوستان، سطح منطقه	۵،۱۲۴	۵،۱۲۲	۱۷	منطقه ۱۷
۱۰۰۵	۳	۳/۲	۳۶۱۰۸۰۱۱۷	۳۶۱۰۸	۳۶۰۰۰	۳۶۱۰۰	طرح احداث و تکمیل بوستان	تامین درخت، درختچه گل و گیاه فضای سبز، سطح منطقه	۵۶۶	۵۶۶	۱۷	منطقه ۱۷
۱۰۰۶	۳	۳/۲	۳۶۱۰۲۰۷۱۸	۳۶۱۰۲	۳۶۰۰۰	۳۶۱۰۰	طرح احداث و تکمیل بوستان	احداث بوستان، قائم	۱،۸۴۸	۱،۸۴۸	۱۸	منطقه ۱۸
۱۰۰۷	۳	۳/۲	۳۶۱۰۲۰۸۱۸	۳۶۱۰۲	۳۶۰۰۰	۳۶۱۰۰	طرح احداث و تکمیل بوستان	احداث بوستان، شهید لواسانی	۲،۷۰۸	۲،۷۰۸	۱۸	منطقه ۱۸
۱۰۰۸	۳	۳/۲	۳۶۱۰۳۰۱۱۸	۳۶۱۰۳	۳۶۰۰۰	۳۶۱۰۰	طرح احداث و تکمیل بوستان	احداث فضای سبز، رفوژ ها، لچکیها و میدانها، سطح منطقه	۳،۲۱۶	۳،۲۱۶	۱۸	منطقه ۱۸
۱۰۰۹	۳	۳/۲	۳۶۱۰۴۰۱۱۸	۳۶۱۰۴	۳۶۰۰۰	۳۶۱۰۰	طرح احداث و تکمیل بوستان	بازسازی یوتر میدبوستان، سطح منطقه	۴،۷۴۳	۴،۷۴۲	۱۸	منطقه ۱۸
۱۰۱۰	۳	۳/۲	۳۶۱۰۸۰۱۱۸	۳۶۱۰۸	۳۶۰۰۰	۳۶۱۰۰	طرح احداث و تکمیل بوستان	تامین درخت، درختچه گل و گیاه فضای سبز، سطح منطقه	۵۸۲	۵۸۲	۱۸	منطقه ۱۸
۱۰۱۱	۳	۳/۲	۳۶۱۰۳۰۱۱۹	۳۶۱۰۳	۳۶۰۰۰	۳۶۱۰۰	طرح احداث و تکمیل بوستان	احداث فضای سبز، رفوژ ها، لچکیها و میدانها، سطح منطقه	۲،۶۸۶	۲،۶۸۶	۱۹	منطقه ۱۹
۱۰۱۲	۳	۳/۲	۳۶۱۰۴۰۱۱۹	۳۶۱۰۴	۳۶۰۰۰	۳۶۱۰۰	طرح احداث و تکمیل بوستان	بازسازی یوتر میدبوستان، سطح منطقه	۴،۰۷۵	۴،۰۷۵	۱۹	منطقه ۱۹
۱۰۱۳	۳	۳/۲	۳۶۱۰۸۰۱۱۹	۳۶۱۰۸	۳۶۰۰۰	۳۶۱۰۰	طرح احداث و تکمیل بوستان	تامین درخت، درختچه گل و گیاه فضای سبز، سطح منطقه	۸۱۲	۸۱۲	۱۹	منطقه ۱۹
۱۰۱۴	۳	۳/۲	۳۶۱۰۳۰۱۲۰	۳۶۱۰۳	۳۶۰۰۰	۳۶۱۰۰	طرح احداث و تکمیل بوستان	احداث فضای سبز، رفوژ ها، لچکیها و میدانها، سطح منطقه	۱،۲۵۹	۱،۲۵۹	۲۰	منطقه ۲۰
۱۰۱۵	۳	۳/۲	۳۶۱۰۴۰۱۲۰	۳۶۱۰۴	۳۶۰۰۰	۳۶۱۰۰	طرح احداث و تکمیل بوستان	بازسازی یوتر میدبوستان، سطح منطقه	۵،۳۶۹	۵،۳۶۹	۲۰	منطقه ۲۰



معاونت آمارومهندسی اطلاعات



معاونت هماهنگی و برنامه ریزی

سازمان فناوری اطلاعات و ارتباطات

ردیف	کد هدف	کد طرح محوری	کد پروژه	کد پروژه عام	کد برنامه	کد طرح	عنوان طرح	عنوان پروژه	اعتبار اصلاح شده (میلیون ریال)	هزینه (میلیون ریال)	کد واحد	نام واحد
۱۰۱۶	۳	۳/۲	۳۶۱۰۸۰۱۲۰	۳۶۱۰۸	۳۶۰۰۰	۳۶۱۰۰	طرح احداث و تکمیل بوستان	تامین درخت، درختچه گل و گیاه فضای سبز، سطح منطقه	۳۰۰	۳۰۰	۲۰	منطقه ۲۰
۱۰۱۷	۳	۳/۲	۳۶۱۰۳۰۱۲۱	۳۶۱۰۳	۳۶۰۰۰	۳۶۱۰۰	طرح احداث و تکمیل بوستان	احداث فضای سبز، رفوژها، لچکیها و میدانها، سطح منطقه ۲۱	۳،۸۰۸	۳،۸۰۸	۲۱	منطقه ۲۱
۱۰۱۸	۳	۳/۲	۳۶۱۰۴۰۱۲۱	۳۶۱۰۴	۳۶۰۰۰	۳۶۱۰۰	طرح احداث و تکمیل بوستان	بازسازی یوترمیو بوستان، سطح منطقه ۲۱	۲،۹۵۱	۲،۹۵۱	۲۱	منطقه ۲۱
۱۰۱۹	۳	۳/۲	۳۶۱۰۸۰۱۲۱	۳۶۱۰۸	۳۶۰۰۰	۳۶۱۰۰	طرح احداث و تکمیل بوستان	تامین درخت، درختچه گل و گیاه فضای سبز، سطح منطقه ۲۱	۶۳	۶۳	۲۱	منطقه ۲۱
۱۰۲۰	۳	۳/۲	۳۶۱۰۲۰۲۲۲	۳۶۱۰۲	۳۶۰۰۰	۳۶۱۰۰	طرح احداث و تکمیل بوستان	احداث بوستان، شهرک راه آهن	۵،۶۱۴	۵،۶۲۸	۲۲	منطقه ۲۲
۱۰۲۱	۳	۳/۲	۳۶۱۰۳۰۱۲۲	۳۶۱۰۳	۳۶۰۰۰	۳۶۱۰۰	طرح احداث و تکمیل بوستان	احداث فضای سبز، رفوژها، لچکیها و میدانها، سطح منطقه ۲۲	۵،۰۹۹	۴،۵۵۱	۲۲	منطقه ۲۲
۱۰۲۲	۳	۳/۲	۳۶۱۰۴۰۱۲۲	۳۶۱۰۴	۳۶۰۰۰	۳۶۱۰۰	طرح احداث و تکمیل بوستان	بازسازی یوترمیو بوستان، سطح منطقه ۲۲	۶،۶۹۹	۵،۹۶۵	۲۲	منطقه ۲۲
۱۰۲۳	۳	۳/۲	۳۶۱۰۸۰۱۲۲	۳۶۱۰۸	۳۶۰۰۰	۳۶۱۰۰	طرح احداث و تکمیل بوستان	تامین درخت، درختچه گل و گیاه فضای سبز، سطح منطقه ۲۲	۶۸۸	۶۸۸	۲۲	منطقه ۲۲
۱۰۲۴	۳	۳/۲	۳۶۱۰۲۰۴۷۲	۳۶۱۰۲	۳۶۰۰۰	۳۶۱۰۰	طرح احداث و تکمیل بوستان	احداث بوستان، آزادگان (ویژه بانوان)	۱۰،۰۰۰	۱۰،۰۰۰	۷۲	حوزه معاونت خدمات شهری
۱۰۲۵	۳	۳/۲	۳۶۱۰۲۰۷۷۲	۳۶۱۰۲	۳۶۰۰۰	۳۶۱۰۰	طرح احداث و تکمیل بوستان	احداث بوستان، گلستان شرقی	۲،۵۸۶	۲،۵۸۶	۷۲	حوزه معاونت خدمات شهری
۱۰۲۶	۳	۳/۲	۳۶۱۰۲۰۸۷۲	۳۶۱۰۲	۳۶۰۰۰	۳۶۱۰۰	طرح احداث و تکمیل بوستان	احداث بوستان، صحرانی (مراج)	۳،۷۶۳	۳،۷۶۳	۷۲	حوزه معاونت خدمات شهری
۱۰۲۷	۳	۳/۲	۳۶۱۰۲۲۲۷۲	۳۶۱۰۲	۳۶۰۰۰	۳۶۱۰۰	طرح احداث و تکمیل بوستان	احداث بوستان، مادر (آزادگان)	۲۰،۰۰۰	۲۰،۰۰۰	۷۲	حوزه معاونت خدمات شهری
۱۰۲۸	۳	۳/۲	۳۶۱۰۲۲۸۷۲	۳۶۱۰۲	۳۶۰۰۰	۳۶۱۰۰	طرح احداث و تکمیل بوستان	احداث بوستان، ورود آورد جنوبی	۲،۵۳۷	۲،۵۳۷	۷۲	حوزه معاونت خدمات شهری
۱۰۲۹	۳	۳/۲	۳۶۱۰۲۳۰۷۲	۳۶۱۰۲	۳۶۰۰۰	۳۶۱۰۰	طرح احداث و تکمیل بوستان	احداث بوستان، غدیر	۴۰،۰۰۰	۴۰،۰۰۰	۷۲	حوزه معاونت خدمات شهری
۱۰۳۰	۳	۳/۲	۳۶۱۰۲۳۱۷۲	۳۶۱۰۲	۳۶۰۰۰	۳۶۱۰۰	طرح احداث و تکمیل بوستان	احداث بوستان، مادر (قائم)	۱۹،۰۰۰	۱۹،۰۰۰	۷۲	حوزه معاونت خدمات شهری
۱۰۳۱	۳	۳/۲	۳۶۱۰۲۳۲۷۲	۳۶۱۰۲	۳۶۰۰۰	۳۶۱۰۰	طرح احداث و تکمیل بوستان	احداث بوستان، مادر (چیتگر)	۲۰،۱۴۵	۲۰،۱۴۵	۷۲	حوزه معاونت خدمات شهری
۱۰۳۲	۳	۳/۲	۳۶۱۰۲۳۴۷۲	۳۶۱۰۲	۳۶۰۰۰	۳۶۱۰۰	طرح احداث و تکمیل بوستان	احداث بوستان، نگهداری فضای سبز بوستان گفتگو	۲،۲۶۸	۲،۲۶۸	۷۲	حوزه معاونت خدمات شهری
۱۰۳۳	۳	۳/۲	۳۶۱۰۲۳۵۷۲	۳۶۱۰۲	۳۶۰۰۰	۳۶۱۰۰	طرح احداث و تکمیل بوستان	احداث بوستان، ایریسم (۱۲ فروردین)	۳،۲۵۳	۳،۲۵۳	۷۲	حوزه معاونت خدمات شهری
۱۰۳۴	۳	۳/۲	۳۶۱۰۴۰۳۷۲	۳۶۱۰۴	۳۶۰۰۰	۳۶۱۰۰	طرح احداث و تکمیل بوستان	بازسازی یوترمیو بوستان، مجیدیه	۴۵۲	۴۵۲	۷۲	حوزه معاونت خدمات شهری
۱۰۳۵	۳	۳/۲	۳۶۱۰۵۰۲۷۲	۳۶۱۰۵	۳۶۰۰۰	۳۶۱۰۰	طرح احداث و تکمیل بوستان	احداث و توسعه جنگلکاری، اراضی کمربند سبز پیرامون شهر تهران	۴۲،۱۸۰	۲۸،۱۵۲	۷۲	حوزه معاونت خدمات شهری



معاونت آمار و مهندسی اطلاعات



معاونت هماهنگی و برنامه ریزی

سازمان فناوری اطلاعات و ارتباطات

ردیف	کد هدف	کد طرح محوری	کد پروژه	کد پروژه عام	کد برنامه	کد طرح	عنوان طرح	عنوان پروژه	اعتبار اصلاح شده (میلیون ریال)	هزینه (میلیون ریال)	کد واحد	نام واحد
۱۰۳۶	۳	۳/۲	۳۶۱۰۵۰۶۷۲	۳۶۱۰۵	۳۶۰۰۰	۳۶۱۰۰	طرح احداث و تکمیل بوستان	احداث و توسعه جنگلکاری، بر داورد شمالی	۳،۴۷۵	۳،۴۷۵	۷۲	حوزه معاونت خدمات شهری
۱۰۳۷	۳	۳/۲	۳۶۱۰۸۰۱۷۲	۳۶۱۰۸	۳۶۰۰۰	۳۶۱۰۰	طرح احداث و تکمیل بوستان	تامین درخت، درختچه گلرگیاخ فضایی سبز، شهر تهران	۱،۱۰۵	۱،۱۰۵	۷۲	حوزه معاونت خدمات شهری
۱۰۳۸	۱	۱/۳	۳۶۲۰۱۰۱۱۴	۳۶۲۰۱	۳۶۰۰۰	۳۶۲۰۰	طرح دفن، سوزاندن و تبدیل زباله به کود آلی	دفن بهداشتی زباله، سطح منطقه (مانده تمعدات)	۱۹۸	۱۹۸	۱۴	منطقه ۱۴
۱۰۳۹	۱	۱/۳	۳۶۲۰۴۰۱۷۱	۳۶۲۰۴	۳۶۰۰۰	۳۶۲۰۰	طرح دفن، سوزاندن و تبدیل زباله به کود آلی	خرید ماشین آلات و تجهیزات عمرانی خدمات شهری، سطح شهر تهران	۱۳،۷۷۰	۱۲،۷۳۷	۷۱	حوزه معاونت اداری و مالی
۱۰۴۰	۱	۱/۳	۳۶۲۰۱۰۲۷۲	۳۶۲۰۱	۳۶۰۰۰	۳۶۲۰۰	طرح دفن، سوزاندن و تبدیل زباله به کود آلی	دفن بهداشتی زباله، اجرای طرح پایلوت سلون دفن بهداشتی	۹،۵۰۰	۱،۵۵۷	۷۲	حوزه معاونت خدمات شهری
۱۰۴۱	۱	۱/۳	۳۶۲۰۲۰۱۷۲	۳۶۲۰۲	۳۶۰۰۰	۳۶۲۰۰	طرح دفن، سوزاندن و تبدیل زباله به کود آلی	مطالعات استفادجهینه از پسماند ها و مقابله با صنایع مزاحم، برنامه آموزش و اطلاع رسانی	۳،۰۰۰	۲،۱۵۴	۷۲	حوزه معاونت خدمات شهری
۱۰۴۲	۱	۱/۳	۳۶۲۰۳۰۳۷۲	۳۶۲۰۳	۳۶۰۰۰	۳۶۲۰۰	طرح دفن، سوزاندن و تبدیل زباله به کود آلی	استفاده از پسماند ها و دفع صنایع مزاحم، پردازش ۶۰۰ تن زباله خانگی شهر تهران و تولید کمپوست	۴۲،۸۱۶	۴۲،۲۸۵	۷۲	حوزه معاونت خدمات شهری
۱۰۴۳	۱	۱/۳	۳۶۲۰۳۰۵۷۲	۳۶۲۰۳	۳۶۰۰۰	۳۶۲۰۰	طرح دفن، سوزاندن و تبدیل زباله به کود آلی	استفاده از پسماند ها و دفع صنایع مزاحم، تفکیک زباله از مبدا و تهیه مخازن	۱۱،۹۴۷	۶،۰۰۸	۷۲	حوزه معاونت خدمات شهری
۱۰۴۴	۱	۱/۳	۳۶۲۰۴۰۱۷۲	۳۶۲۰۴	۳۶۰۰۰	۳۶۲۰۰	طرح دفن، سوزاندن و تبدیل زباله به کود آلی	خرید ماشین آلات و تجهیزات عمرانی خدمات شهری، خرید ماشین آلات و مخازن حمل زباله	۱۰۴،۲۱۰	۴۷،۹۵۰	۷۲	حوزه معاونت خدمات شهری
۱۰۴۵	۱	۱/۳	۳۶۲۰۴۰۲۷۲	۳۶۲۰۴	۳۶۰۰۰	۳۶۲۰۰	طرح دفن، سوزاندن و تبدیل زباله به کود آلی	خرید ماشین آلات و تجهیزات عمرانی خدمات شهری، خرید ماشین آلات مکانیزه رفت و روب	۳۶،۰۰۰	۲۸،۹۱۱	۷۲	حوزه معاونت خدمات شهری
۱۰۴۶	۱	۱/۳	۳۶۳۰۱۰۱۷۲	۳۶۳۰۱	۳۶۰۰۰	۳۶۳۰۰	طرح احداث مرکز زباله	احداث مرکز زباله، بهینه سازی ایستگاه خدمات شهری منطقه ۶	۱،۶۰۰	۱،۶۰۰	۷۲	حوزه معاونت خدمات شهری
۱۰۴۷	۱	۱/۳	۳۶۳۰۱۰۲۷۲	۳۶۳۰۱	۳۶۰۰۰	۳۶۳۰۰	طرح احداث مرکز زباله	احداث مرکز زباله، بهینه سازی ایستگاه خدمات شهری منطقه ۱	۱۵،۰۰۰	۱۴،۳۲۵	۷۲	حوزه معاونت خدمات شهری
۱۰۴۸	۱	۱/۳	۳۶۳۰۱۰۳۷۲	۳۶۳۰۱	۳۶۰۰۰	۳۶۳۰۰	طرح احداث مرکز زباله	احداث مرکز زباله، بهینه سازی ایستگاه خدمات شهری منطقه ۱۵	۵،۰۰۰	۲،۷۸۰	۷۲	حوزه معاونت خدمات شهری
۱۰۴۹	۱	۱/۳	۳۶۳۰۱۰۴۷۲	۳۶۳۰۱	۳۶۰۰۰	۳۶۳۰۰	طرح احداث مرکز زباله	احداث مرکز زباله، بهینه سازی ایستگاه خدمات شهری منطقه ۲۰	۱۰،۱۰۰	۰	۷۲	حوزه معاونت خدمات شهری
۱۰۵۰	۱	۱/۳	۳۶۳۰۱۰۶۷۲	۳۶۳۰۱	۳۶۰۰۰	۳۶۳۰۰	طرح احداث مرکز زباله	احداث مرکز زباله، ایستگاه جدید در منطقه ۵	۲،۰۰۰	۰	۷۲	حوزه معاونت خدمات شهری
۱۰۵۱	۱	۱/۳	۳۶۳۰۱۰۷۷۲	۳۶۳۰۱	۳۶۰۰۰	۳۶۳۰۰	طرح احداث مرکز زباله	احداث مرکز زباله، ایستگاه جدید در منطقه ۱۷	۱۴۰	۰	۷۲	حوزه معاونت خدمات شهری
۱۰۵۲	۱	۱/۳	۳۶۳۰۱۰۸۷۲	۳۶۳۰۱	۳۶۰۰۰	۳۶۳۰۰	طرح احداث مرکز زباله	احداث مرکز زباله، ایستگاه جدید در منطقه ۱۸	۱۸،۰۰۰	۴،۵۰۰	۷۲	حوزه معاونت خدمات شهری
۱۰۵۳	۱	۱/۳	۳۶۳۰۱۱۲۷۲	۳۶۳۰۱	۳۶۰۰۰	۳۶۳۰۰	طرح احداث مرکز زباله	احداث مرکز زباله، توسعه اراضی جدید دفن (زمینهای ارتش)	۶،۰۰۰	۳،۱۹۵	۷۲	حوزه معاونت خدمات شهری
۱۰۵۴	۵	۵/۲	۳۷۱۰۲۰۱۰۱	۳۷۱۰۲	۳۷۰۰۰	۳۷۱۰۰	طرح احداث و تکمیل ساختمان اداری	بازسازی و تعمیرات اساسی ساختمان اداری، سطح منطقه	۲،۹۵۶	۲،۹۵۶	۱	منطقه ۱
۱۰۵۵	۵	۵/۲	۳۷۱۰۲۰۱۰۲	۳۷۱۰۲	۳۷۰۰۰	۳۷۱۰۰	طرح احداث و تکمیل ساختمان اداری	بازسازی و تعمیرات اساسی ساختمان اداری، سطح منطقه	۳،۶۰۹	۳،۶۰۹	۲	منطقه ۲



معاونت آمار و مهندسی اطلاعات



معاونت هماهنگی و برنامه ریزی

سازمان فناوری اطلاعات و ارتباطات

ردیف	کد هدف	کد طرح محوری	کد پروژه	کد پروژه عام	کد برنامه	کد طرح	عنوان طرح	عنوان پروژه	اعتبار اصلاح شده (میلیون ریال)	هزینه (میلیون ریال)	کد واحد	نام واحد
۱۰۵۶	۵	۵/۲	۳۷۱۰۲۰۱۰۳	۳۷۱۰۲	۳۷۰۰۰	۳۷۱۰۰	طرح احداث و تکمیل ساختمان اداری	بازسازی و تعمیرات اساسی ساختمان اداری، سطح منطقه	۴۰۶	۴۰۵	۳	منطقه ۳
۱۰۵۷	۵	۵/۲	۳۷۱۰۳۰۱۰۳	۳۷۱۰۳	۳۷۰۰۰	۳۷۱۰۰	طرح احداث و تکمیل ساختمان اداری	طراحی، احداث و تجهیز درمانگاهو پلی کلینیک، منطقه ۳	۱،۵۰۰	۷۱۲	۳	منطقه ۳
۱۰۵۸	۵	۵/۲	۳۷۱۰۱۰۲۰۴	۳۷۱۰۱	۳۷۰۰۰	۳۷۱۰۰	طرح احداث و تکمیل ساختمان اداری	طراحی، احداث تکمیل و تجهیز ساختمان اداری، پاسگاه نیروی انتظامی پارک جنگلی لویزان (اجرائیات شهرداری)	۴۵۰	۲۹۶	۴	منطقه ۴
۱۰۵۹	۵	۵/۲	۳۷۱۰۲۰۱۰۴	۳۷۱۰۲	۳۷۰۰۰	۳۷۱۰۰	طرح احداث و تکمیل ساختمان اداری	بازسازی و تعمیرات اساسی ساختمان اداری، سطح منطقه	۳۷۸	۳۷۸	۴	منطقه ۴
۱۰۶۰	۵	۵/۲	۳۷۱۰۲۰۱۰۵	۳۷۱۰۲	۳۷۰۰۰	۳۷۱۰۰	طرح احداث و تکمیل ساختمان اداری	بازسازی و تعمیرات اساسی ساختمان اداری، سطح منطقه	۷۸۴	۷۸۲	۵	منطقه ۵
۱۰۶۱	۵	۵/۲	۳۷۱۰۱۰۴۰۶	۳۷۱۰۱	۳۷۰۰۰	۳۷۱۰۰	طرح احداث و تکمیل ساختمان اداری	طراحی، احداث تکمیل و تجهیز ساختمان اداری، معارض خیابان فاطمی (جهت مرکز آموزش بهداشتی)	۱،۰۰۰	۱،۰۰۰	۶	منطقه ۶
۱۰۶۲	۵	۵/۲	۳۷۱۰۲۰۱۰۶	۳۷۱۰۲	۳۷۰۰۰	۳۷۱۰۰	طرح احداث و تکمیل ساختمان اداری	بازسازی و تعمیرات اساسی ساختمان اداری، سطح منطقه	۵۰۰	۵۰۰	۶	منطقه ۶
۱۰۶۳	۵	۵/۲	۳۷۱۰۲۰۹۰۶	۳۷۱۰۲	۳۷۰۰۰	۳۷۱۰۰	طرح احداث و تکمیل ساختمان اداری	بازسازی و تعمیرات اساسی ساختمان اداری، سطح منطقه (مانده تعهدات)	۲،۹۵۹	۲،۹۵۹	۶	منطقه ۶
۱۰۶۴	۵	۵/۲	۳۷۱۰۱۰۱۰۷	۳۷۱۰۱	۳۷۰۰۰	۳۷۱۰۰	طرح احداث و تکمیل ساختمان اداری	طراحی، احداث تکمیل و تجهیز ساختمان اداری، مرکزی و فرهنگسرای مدرسه	۸،۶۸۸	۸،۶۸۸	۷	منطقه ۷
۱۰۶۵	۵	۵/۲	۳۷۱۰۲۰۱۰۷	۳۷۱۰۲	۳۷۰۰۰	۳۷۱۰۰	طرح احداث و تکمیل ساختمان اداری	بازسازی و تعمیرات اساسی ساختمان اداری، سطح منطقه	۹۱۹	۹۱۶	۷	منطقه ۷
۱۰۶۶	۵	۵/۲	۳۷۱۰۲۰۱۰۸	۳۷۱۰۲	۳۷۰۰۰	۳۷۱۰۰	طرح احداث و تکمیل ساختمان اداری	بازسازی و تعمیرات اساسی ساختمان اداری، سطح منطقه	۹۸۸	۹۸۵	۸	منطقه ۸
۱۰۶۷	۵	۵/۲	۳۷۱۰۱۰۱۰۹	۳۷۱۰۱	۳۷۰۰۰	۳۷۱۰۰	طرح احداث و تکمیل ساختمان اداری	طراحی، احداث تکمیل و تجهیز ساختمان اداری، منطقه ۹ خیابان آزادی نیش بلوار استاد معین	۳،۲۳۱	۳،۲۳۱	۹	منطقه ۹
۱۰۶۸	۵	۵/۲	۳۷۱۰۲۰۱۰۹	۳۷۱۰۲	۳۷۰۰۰	۳۷۱۰۰	طرح احداث و تکمیل ساختمان اداری	بازسازی و تعمیرات اساسی ساختمان اداری، سطح منطقه	۲۹۸	۲۹۸	۹	منطقه ۹
۱۰۶۹	۵	۵/۲	۳۷۱۰۲۰۱۱۰	۳۷۱۰۲	۳۷۰۰۰	۳۷۱۰۰	طرح احداث و تکمیل ساختمان اداری	بازسازی و تعمیرات اساسی ساختمان اداری، سطح منطقه	۱،۴۱۷	۱،۴۱۷	۱۰	منطقه ۱۰
۱۰۷۰	۵	۵/۲	۳۷۱۰۱۰۱۱۱	۳۷۱۰۱	۳۷۰۰۰	۳۷۱۰۰	طرح احداث و تکمیل ساختمان اداری	طراحی، احداث تکمیل و تجهیز ساختمان اداری، سالن اجتماعات شهرداری منطقه ۱۱ (مانده تعهدات)	۷۸	۷۸	۱۱	منطقه ۱۱
۱۰۷۱	۵	۵/۲	۳۷۱۰۱۰۳۱۱	۳۷۱۰۱	۳۷۰۰۰	۳۷۱۰۰	طرح احداث و تکمیل ساختمان اداری	طراحی، احداث تکمیل و تجهیز ساختمان اداری، ناحیه ۲	۱،۰۰۰	۴۷۷	۱۱	منطقه ۱۱
۱۰۷۲	۵	۵/۲	۳۷۱۰۲۰۱۱۱	۳۷۱۰۲	۳۷۰۰۰	۳۷۱۰۰	طرح احداث و تکمیل ساختمان اداری	بازسازی و تعمیرات اساسی ساختمان اداری، سطح منطقه	۱،۱۷۰	۱،۱۷۰	۱۱	منطقه ۱۱
۱۰۷۳	۵	۵/۲	۳۷۱۰۱۰۳۱۲	۳۷۱۰۱	۳۷۰۰۰	۳۷۱۰۰	طرح احداث و تکمیل ساختمان اداری	طراحی، احداث تکمیل و تجهیز ساختمان اداری، نواحی ۴ و ۵	۸۷۰	۸۶۷	۱۲	منطقه ۱۲
۱۰۷۴	۵	۵/۲	۳۷۱۰۲۰۱۱۲	۳۷۱۰۲	۳۷۰۰۰	۳۷۱۰۰	طرح احداث و تکمیل ساختمان اداری	بازسازی و تعمیرات اساسی ساختمان اداری، سطح منطقه	۹۳۱	۹۳۱	۱۲	منطقه ۱۲
۱۰۷۵	۵	۵/۲	۳۷۱۰۱۰۱۱۳	۳۷۱۰۱	۳۷۰۰۰	۳۷۱۰۰	طرح احداث و تکمیل ساختمان اداری	طراحی، احداث تکمیل و تجهیز ساختمان اداری، ساختمان اداری منطقه ۱۳	۲،۰۰۰	۲،۰۰۰	۱۳	منطقه ۱۳



ردیف	کد هدف	کد طرح محوری	کد پروژه	کد پروژه عام	کد برنامه	کد طرح	عنوان طرح	عنوان پروژه	اعتبار اصلاح شده (میلیون ریال)	هزینه (میلیون ریال)	کد واحد	نام واحد
۱۰۷۶	۵	۵/۲	۳۷۱۰۲۰۱۱۳	۳۷۱۰۲	۳۷۰۰۰	۳۷۱۰۰	طرح احداث و تکمیل ساختمان اداری	بازسازی و تعمیرات اساسی ساختمان اداری، سطح منطقه	۱،۴۱۵	۱،۴۱۵	۱۳	منطقه ۱۳
۱۰۷۷	۵	۵/۲	۳۷۱۰۱۰۱۱۴	۳۷۱۰۱	۳۷۰۰۰	۳۷۱۰۰	طرح احداث و تکمیل ساختمان اداری	طراحی، احداث تکمیل و تجهیز ساختمان اداری، مرکزی منطقه ۱۴	۷،۶۲۷	۷،۶۲۷	۱۴	منطقه ۱۴
۱۰۷۸	۵	۵/۲	۳۷۱۰۱۰۳۱۴	۳۷۱۰۱	۳۷۰۰۰	۳۷۱۰۰	طرح احداث و تکمیل ساختمان اداری	طراحی، احداث تکمیل و تجهیز ساختمان اداری، ناحیه ۵ منطقه ۱۴	۲،۴۰۰	۲،۳۸۷	۱۴	منطقه ۱۴
۱۰۷۹	۵	۵/۲	۳۷۱۰۲۰۱۱۴	۳۷۱۰۲	۳۷۰۰۰	۳۷۱۰۰	طرح احداث و تکمیل ساختمان اداری	بازسازی و تعمیرات اساسی ساختمان اداری، سطح منطقه	۴۴۲	۴۴۲	۱۴	منطقه ۱۴
۱۰۸۰	۵	۵/۲	۳۷۱۰۱۰۱۱۵	۳۷۱۰۱	۳۷۰۰۰	۳۷۱۰۰	طرح احداث و تکمیل ساختمان اداری	طراحی، احداث تکمیل و تجهیز ساختمان اداری، پاسگاه ۵۷ نیروی انتظامی مسعودیه	۴۵۰	۴۵۰	۱۵	منطقه ۱۵
۱۰۸۱	۵	۵/۲	۳۷۱۰۱۰۲۱۵	۳۷۱۰۱	۳۷۰۰۰	۳۷۱۰۰	طرح احداث و تکمیل ساختمان اداری	طراحی، احداث تکمیل و تجهیز ساختمان اداری، پاسگاه ۱۶۹ نیروی انتظامی مشیریه	۱۵۰	۱۵۰	۱۵	منطقه ۱۵
۱۰۸۲	۵	۵/۲	۳۷۱۰۲۰۱۱۵	۳۷۱۰۲	۳۷۰۰۰	۳۷۱۰۰	طرح احداث و تکمیل ساختمان اداری	بازسازی و تعمیرات اساسی ساختمان اداری، سطح منطقه	۱،۲۱۸	۱،۲۱۸	۱۵	منطقه ۱۵
۱۰۸۳	۵	۵/۲	۳۷۱۰۲۰۱۱۶	۳۷۱۰۲	۳۷۰۰۰	۳۷۱۰۰	طرح احداث و تکمیل ساختمان اداری	بازسازی و تعمیرات اساسی ساختمان اداری، سطح منطقه	۹۳۹	۹۳۹	۱۶	منطقه ۱۶
۱۰۸۴	۵	۵/۲	۳۷۱۰۱۰۱۱۷	۳۷۱۰۱	۳۷۰۰۰	۳۷۱۰۰	طرح احداث و تکمیل ساختمان اداری	طراحی، احداث تکمیل و تجهیز ساختمان اداری، سطح منطقه (مانده تعهدات)	۱،۴۵۹	۱،۴۵۹	۱۷	منطقه ۱۷
۱۰۸۵	۵	۵/۲	۳۷۱۰۲۰۱۱۷	۳۷۱۰۲	۳۷۰۰۰	۳۷۱۰۰	طرح احداث و تکمیل ساختمان اداری	بازسازی و تعمیرات اساسی ساختمان اداری، سطح منطقه	۱،۵۵۵	۱،۵۵۵	۱۷	منطقه ۱۷
۱۰۸۶	۵	۵/۲	۳۷۱۰۲۰۱۱۸	۳۷۱۰۲	۳۷۰۰۰	۳۷۱۰۰	طرح احداث و تکمیل ساختمان اداری	بازسازی و تعمیرات اساسی ساختمان اداری، سطح منطقه	۳۸۹	۳۸۹	۱۸	منطقه ۱۸
۱۰۸۷	۵	۵/۲	۳۷۱۰۲۰۱۱۹	۳۷۱۰۲	۳۷۰۰۰	۳۷۱۰۰	طرح احداث و تکمیل ساختمان اداری	بازسازی و تعمیرات اساسی ساختمان اداری، سطح منطقه	۷۳۹	۷۳۹	۱۹	منطقه ۱۹
۱۰۸۸	۵	۵/۲	۳۷۱۰۱۰۱۲۰	۳۷۱۰۱	۳۷۰۰۰	۳۷۱۰۰	طرح احداث و تکمیل ساختمان اداری	طراحی، احداث تکمیل و تجهیز ساختمان اداری، معاونت اجتماعی منطقه ۲۰	۸۵۶	۸۵۶	۲۰	منطقه ۲۰
۱۰۸۹	۵	۵/۲	۳۷۱۰۲۰۱۲۰	۳۷۱۰۲	۳۷۰۰۰	۳۷۱۰۰	طرح احداث و تکمیل ساختمان اداری	بازسازی و تعمیرات اساسی ساختمان اداری، سطح منطقه	۵۳۷	۵۳۷	۲۰	منطقه ۲۰
۱۰۹۰	۵	۵/۲	۳۷۱۰۱۰۱۲۱	۳۷۱۰۱	۳۷۰۰۰	۳۷۱۰۰	طرح احداث و تکمیل ساختمان اداری	طراحی، احداث تکمیل و تجهیز ساختمان اداری، مرکزی و نواحی منطقه ۲۱	۱۹،۹۹۹	۱۹،۹۹۹	۲۱	منطقه ۲۱
۱۰۹۱	۵	۵/۲	۳۷۱۰۲۰۱۲۱	۳۷۱۰۲	۳۷۰۰۰	۳۷۱۰۰	طرح احداث و تکمیل ساختمان اداری	بازسازی و تعمیرات اساسی ساختمان اداری، سطح منطقه ۲۱	۱،۰۸۹	۱،۰۸۹	۲۱	منطقه ۲۱
۱۰۹۲	۵	۵/۲	۳۷۱۰۱۰۱۲۲	۳۷۱۰۱	۳۷۰۰۰	۳۷۱۰۰	طرح احداث و تکمیل ساختمان اداری	طراحی، احداث تکمیل و تجهیز ساختمان اداری، مرکزی منطقه ۲۲	۸،۲۳۸	۷،۶۰۲	۲۲	منطقه ۲۲
۱۰۹۳	۵	۵/۲	۳۷۱۰۲۰۱۲۲	۳۷۱۰۲	۳۷۰۰۰	۳۷۱۰۰	طرح احداث و تکمیل ساختمان اداری	بازسازی و تعمیرات اساسی ساختمان اداری، سطح منطقه ۲۲	۱،۶۹۴	۱،۵۳۸	۲۲	منطقه ۲۲
۱۰۹۴	۵	۵/۲	۳۷۱۰۱۰۲۲۳	۳۷۱۰۱	۳۷۰۰۰	۳۷۱۰۰	طرح احداث و تکمیل ساختمان اداری	طراحی، احداث تکمیل و تجهیز ساختمان اداری، مرکز اجتماعات و پارکینگ شهرداری (مانده تعهدات)	۳۶۷	۳۶۷	۲۳	حوزه معاونت فنی و عمرانی
۱۰۹۵	۵	۵/۲	۳۷۱۰۲۰۱۵۴	۳۷۱۰۲	۳۷۰۰۰	۳۷۱۰۰	طرح احداث و تکمیل ساختمان اداری	بازسازی و تعمیرات اساسی ساختمان اداری، (بازسازی اداره کل حقوقی)	۹۰۰	۴۳۸	۵۴	اداره کل حقوقی



معاونت آمار و مهندسی اطلاعات



معاونت هماهنگی و برنامه ریزی

سازمان فناوری اطلاعات و ارتباطات

ردیف	کد هدف	کد طرح محوری	کد پروژه	کد پروژه عام	کد برنامه	کد طرح	عنوان طرح	عنوان پروژه	اعتبار اصلاح شده (میلیون ریال)	هزینه (میلیون ریال)	کد واحد	نام واحد
۱۰۹۶	۵	۵/۲	۳۷۱۰۱۰۲۷۳	۳۷۱۰۱	۳۷۰۰۰	۳۷۱۰۰	طرح احداث و تکمیل ساختمان اداری	طراحی، احداث، تکمیل و تجهیز ساختمان اداری، راهنمایی و رانندگی	۲۱،۴۷۱	۲۱،۴۷۱	۷۳	حوزه معاونت حمل و نقل و ترافیک
۱۰۹۷	۶	۶/۲	۳۷۱۰۶۰۱۰۳	۳۷۱۰۶	۳۷۰۰۰	۳۷۱۰۰	طرح احداث و تکمیل ساختمان اداری	خرید ساختمان، منزل مسکونی شهید بهشتی	۵،۹۵۵	۰	۳	منطقه ۳
۱۰۹۸	۶	۶/۲	۳۷۲۰۱۰۱۱۰	۳۷۲۰۱	۳۷۰۰۰	۳۷۲۰۰	طرح احداث و تکمیل توالی عمومی	احداث توالی عمومی، سطح منطقه	۱۲۰	۱۲۰	۱۰	منطقه ۱۰
۱۰۹۹	۶	۶/۲	۳۷۲۰۱۰۱۱۱	۳۷۲۰۱	۳۷۰۰۰	۳۷۲۰۰	طرح احداث و تکمیل توالی عمومی	احداث توالی عمومی، سطح منطقه	۳۶	۳۶	۱۱	منطقه ۱۱
۱۱۰۰	۶	۶/۲	۳۷۲۰۱۰۱۱۳	۳۷۲۰۱	۳۷۰۰۰	۳۷۲۰۰	طرح احداث و تکمیل توالی عمومی	احداث توالی عمومی، سطح منطقه	۲۲۹	۲۲۹	۱۳	منطقه ۱۳
۱۱۰۱	۶	۶/۲	۳۷۲۰۱۰۱۱۶	۳۷۲۰۱	۳۷۰۰۰	۳۷۲۰۰	طرح احداث و تکمیل توالی عمومی	احداث توالی عمومی، سطح منطقه	۳۰۱	۳۰۱	۱۶	منطقه ۱۶
۱۱۰۲	۶	۶/۲	۳۷۲۰۱۰۱۲۰	۳۷۲۰۱	۳۷۰۰۰	۳۷۲۰۰	طرح احداث و تکمیل توالی عمومی	احداث توالی عمومی، سطح منطقه	۱،۰۰۰	۸۸۰	۲۰	منطقه ۲۰
۱۱۰۳	۶	۶/۲	۳۷۲۰۱۰۱۲۱	۳۷۲۰۱	۳۷۰۰۰	۳۷۲۰۰	طرح احداث و تکمیل توالی عمومی	احداث توالی عمومی، سطح منطقه ۲۱	۴۵۰	۴۰۰	۲۱	منطقه ۲۱
۱۱۰۴	۶	۶/۲	۳۷۲۰۱۰۱۷۲	۳۷۲۰۱	۳۷۰۰۰	۳۷۲۰۰	طرح احداث و تکمیل توالی عمومی	احداث توالی عمومی، سطح شهر تهران	۶،۸۶۴	۳،۰۰۰	۷۲	حوزه معاونت خدمات شهری
۱۱۰۵	۱	۱/۳	۳۷۳۱۹۰۱۷۲	۳۷۳۱۹	۳۷۰۰۰	۳۷۳۰۰	سایر طرحهای تأسیسات و تسهیلات شهری	احداث و تکمیل تأسیسات و تسهیلات باز ایستگاه مواد، راهبري و نگهداري مستمر کارخانه کمپوست	۵،۰۰۰	۵،۰۰۰	۷۲	حوزه معاونت خدمات شهری
۱۱۰۶	۲	۲/۶	۳۷۳۱۱۰۲۰۸	۳۷۳۱۱	۳۷۰۰۰	۳۷۳۰۰	سایر طرحهای تأسیسات و تسهیلات شهری	احداث و توسعه ترنوا، مینی بوسرانی خیابان دماوند	۲،۰۰۰	۱،۲۸۰	۸	منطقه ۸
۱۱۰۷	۲	۲/۶	۳۷۳۱۱۰۱۷۳	۳۷۳۱۱	۳۷۰۰۰	۳۷۳۰۰	سایر طرحهای تأسیسات و تسهیلات شهری	احداث و توسعه ترنوا، جدید شرق تهران	۲،۰۰۰	۷۴۱	۷۳	حوزه معاونت حمل و نقل و ترافیک
۱۱۰۸	۲	۲/۶	۳۷۳۱۱۰۲۷۳	۳۷۳۱۱	۳۷۰۰۰	۳۷۳۰۰	سایر طرحهای تأسیسات و تسهیلات شهری	احداث و توسعه ترنوا، پارک سوارهای اقماری (غیر متمرکز)	۳،۰۰۰	۲،۲۵۹	۷۳	حوزه معاونت حمل و نقل و ترافیک
۱۱۰۹	۴	۴/۱	۳۷۳۲۰۰۱۷۲	۳۷۳۲۰	۳۷۰۰۰	۳۷۳۰۰	سایر طرحهای تأسیسات و تسهیلات شهری	احداث و توسعه گورستان، ساماندهی قطعات شهید	۱۰،۰۰۰	۱۰،۰۰۰	۷۲	حوزه معاونت خدمات شهری
۱۱۱۰	۴	۴/۱	۳۷۳۲۰۰۲۷۲	۳۷۳۲۰	۳۷۰۰۰	۳۷۳۰۰	سایر طرحهای تأسیسات و تسهیلات شهری	احداث و توسعه گورستان، شرق تهران	۶۰۰	۰	۷۲	حوزه معاونت خدمات شهری
۱۱۱۱	۴	۴/۱	۳۷۳۲۰۰۳۷۲	۳۷۳۲۰	۳۷۰۰۰	۳۷۳۰۰	سایر طرحهای تأسیسات و تسهیلات شهری	احداث و توسعه گورستان، غرب تهران	۱۰،۰۴۱	۰	۷۲	حوزه معاونت خدمات شهری
۱۱۱۲	۴	۴/۱	۳۷۳۲۰۰۴۷۲	۳۷۳۲۰	۳۷۰۰۰	۳۷۳۰۰	سایر طرحهای تأسیسات و تسهیلات شهری	احداث و توسعه گورستان، ساماندهی و بازسازی گورستانها	۱۰،۰۰۰	۰	۷۲	حوزه معاونت خدمات شهری
۱۱۱۳	۶	۶/۲	۳۷۳۰۵۰۱۰۲	۳۷۳۰۵	۳۷۰۰۰	۳۷۳۰۰	سایر طرحهای تأسیسات و تسهیلات شهری	طراحی، احداث و تجهیز واحدهای تجاری، اداری و مسکونی، الوند	۲،۵۴۹	۲،۵۴۹	۲	منطقه ۲
۱۱۱۴	۶	۶/۲	۳۷۳۰۵۰۷۰۲	۳۷۳۰۵	۳۷۰۰۰	۳۷۳۰۰	سایر طرحهای تأسیسات و تسهیلات شهری	طراحی، احداث و تجهیز واحدهای تجاری، اداری و مسکونی، مجتمع ورزشی توحید	۱۹،۸۴۶	۱۹،۸۴۶	۲	منطقه ۲
۱۱۱۵	۶	۶/۲	۳۷۳۱۴۰۱۰۴	۳۷۳۱۴	۳۷۰۰۰	۳۷۳۰۰	سایر طرحهای تأسیسات و تسهیلات شهری	احداث مراکز کمکهای ایثار و مستمندان، مجتمع کودکان بی سرپرست (مانده تعهدات)	۴۳۲	۴۳۲	۴	منطقه ۴



ردیف	کد هدف	کد طرح محوری	کد پروژه	کد پروژه عام	کد برنامه	کد طرح	عنوان طرح	عنوان پروژه	اعتبار اصلاح شده (میلیون ریال)	هزینه (میلیون ریال)	کد واحد	نام واحد
۱۱۱۶	۶	۶/۲	۳۷۳۰۵۰۱۱۰	۳۷۳۰۵	۳۷۰۰۰	۳۷۳۰۰	سایر طرحهای تأسیسات و تسهیلات شهری	طراحی، احداث و تجهیز واحدهای تجاری، اداری و مسکونی، خوش	۲۰۲	۲۰۰	۱۰	منطقه ۱۰
۱۱۱۷	۶	۶/۲	۳۷۳۰۵۰۱۱۱	۳۷۳۰۵	۳۷۰۰۰	۳۷۳۰۰	سایر طرحهای تأسیسات و تسهیلات شهری	طراحی، احداث و تجهیز واحدهای تجاری، اداری و مسکونی، ولیعصر (عج) (مانده تعهدات)	۱،۷۲۶	۱،۷۲۶	۱۱	منطقه ۱۱
۱۱۱۸	۶	۶/۲	۳۷۳۰۵۰۲۱۱	۳۷۳۰۵	۳۷۰۰۰	۳۷۳۰۰	سایر طرحهای تأسیسات و تسهیلات شهری	طراحی، احداث و تجهیز واحدهای تجاری، اداری و مسکونی، مجتمع تجاری شهاب (مانده تعهدات)	۱۹۶	۱۹۶	۱۱	منطقه ۱۱
۱۱۱۹	۶	۶/۲	۳۷۳۱۴۰۱۱۲	۳۷۳۱۴	۳۷۰۰۰	۳۷۳۰۰	سایر طرحهای تأسیسات و تسهیلات شهری	احداث مراکز کلبه ای، ایستگاه مستمندان، احداث خانه سالمندان (مانده تعهدات)	۳۲۹	۳۲۹	۱۲	منطقه ۱۲
۱۱۲۰	۶	۶/۲	۳۷۳۱۸۰۱۱۳	۳۷۳۱۸	۳۷۰۰۰	۳۷۳۰۰	سایر طرحهای تأسیسات و تسهیلات شهری	احداث و تکمیل سایر تأسیسات و تسهیلات شهری، انبار چوب پارک جنگلی سرخه حصار (مانده تعهدات)	۲۰۳	۲۰۳	۱۳	منطقه ۱۳
۱۱۲۱	۶	۶/۲	۳۷۳۰۵۰۱۱۴	۳۷۳۰۵	۳۷۰۰۰	۳۷۳۰۰	سایر طرحهای تأسیسات و تسهیلات شهری	طراحی، احداث و تجهیز واحدهای تجاری، اداری و مسکونی، بازار شاهد	۳۹۳	۳۹۳	۱۴	منطقه ۱۴
۱۱۲۲	۶	۶/۲	۳۷۳۰۲۰۱۱۷	۳۷۳۰۲	۳۷۰۰۰	۳۷۳۰۰	سایر طرحهای تأسیسات و تسهیلات شهری	احداث میدان میوه و تره بار، خیابان سجاد	۶۰۰	۰	۱۷	منطقه ۱۷
۱۱۲۳	۶	۶/۲	۳۷۳۰۳۰۱۲۳	۳۷۳۰۳	۳۷۰۰۰	۳۷۳۰۰	سایر طرحهای تأسیسات و تسهیلات شهری	احداث هتل، مهمانسرا و برج، مرکز ارتباطات (برج میلاد)	۸۰،۰۰۰	۸۰،۰۰۰	۲۳	حوزه معاونت فنی و عمرانی
۱۱۲۴	۶	۶/۲	۳۷۳۰۵۰۱۲۳	۳۷۳۰۵	۳۷۰۰۰	۳۷۳۰۰	سایر طرحهای تأسیسات و تسهیلات شهری	طراحی، احداث و تجهیز واحدهای تجاری، اداری و مسکونی، مطالعات مقایسه ای مجتمع مسکونی بو علی (مانده تعهدات)	۶۷	۶۷	۲۳	حوزه معاونت فنی و عمرانی
۱۱۲۵	۶	۶/۲	۳۷۳۱۸۰۱۲۳	۳۷۳۱۸	۳۷۰۰۰	۳۷۳۰۰	سایر طرحهای تأسیسات و تسهیلات شهری	احداث و تکمیل سایر تأسیسات و تسهیلات شهری، سوله های چند منظوره مقاوم در برابر زلزله	۵۰،۰۰۰	۲۹،۶۴۸	۲۳	حوزه معاونت فنی و عمرانی
۱۱۲۶	۶	۶/۲	۳۷۳۱۸۰۱۴۲	۳۷۳۱۸	۳۷۰۰۰	۳۷۳۰۰	سایر طرحهای تأسیسات و تسهیلات شهری	احداث و تکمیل سایر تأسیسات و تسهیلات شهری، اجرای مانور و تهیه تجهیزات مقابله بحران (۸ پروژه)	۸۶،۰۰۰	۲۲،۹۳۲	۴۲	مرکز پیشگیری و مدیریت بحران شهر تهران
۱۱۲۷	۶	۶/۲	۳۷۳۲۲۰۱۰۱	۳۷۳۲۲	۳۷۰۰۰	۳۷۳۰۰	سایر طرحهای تأسیسات و تسهیلات شهری	احداث محله های اسکان کارگری، سطح منطقه	۱،۲۰۰	۹۶۲	۱	منطقه ۱
۱۱۲۸	۶	۶/۲	۳۷۳۲۳۰۱۰۱	۳۷۳۲۳	۳۷۰۰۰	۳۷۳۰۰	سایر طرحهای تأسیسات و تسهیلات شهری	ساماندهی کارگران فصلی، سطح منطقه	۵۰۰	۳۵۰	۱	منطقه ۱
۱۱۲۹	۶	۶/۲	۳۷۳۲۲۰۱۰۲	۳۷۳۲۲	۳۷۰۰۰	۳۷۳۰۰	سایر طرحهای تأسیسات و تسهیلات شهری	احداث محله های اسکان کارگری، سطح منطقه	۱،۰۰۰	۰	۲	منطقه ۲
۱۱۳۰	۶	۶/۲	۳۷۳۲۳۰۱۰۲	۳۷۳۲۳	۳۷۰۰۰	۳۷۳۰۰	سایر طرحهای تأسیسات و تسهیلات شهری	ساماندهی کارگران فصلی، سطح منطقه	۸۰۰	۰	۲	منطقه ۲
۱۱۳۱	۶	۶/۲	۳۷۳۲۲۰۱۰۳	۳۷۳۲۲	۳۷۰۰۰	۳۷۳۰۰	سایر طرحهای تأسیسات و تسهیلات شهری	احداث محله های اسکان کارگری، سطح منطقه	۶۰۰	۵۷۲	۳	منطقه ۳
۱۱۳۲	۶	۶/۲	۳۷۳۲۳۰۱۰۳	۳۷۳۲۳	۳۷۰۰۰	۳۷۳۰۰	سایر طرحهای تأسیسات و تسهیلات شهری	ساماندهی کارگران فصلی، سطح منطقه	۴۵۰	۰	۳	منطقه ۳
۱۱۳۳	۶	۶/۲	۳۷۳۲۲۰۱۰۴	۳۷۳۲۲	۳۷۰۰۰	۳۷۳۰۰	سایر طرحهای تأسیسات و تسهیلات شهری	احداث محله های اسکان کارگری، سطح منطقه	۱،۰۰۰	۰	۴	منطقه ۴
۱۱۳۴	۶	۶/۲	۳۷۳۲۳۰۱۰۴	۳۷۳۲۳	۳۷۰۰۰	۳۷۳۰۰	سایر طرحهای تأسیسات و تسهیلات شهری	ساماندهی کارگران فصلی، سطح منطقه	۷۰۰	۱۱	۴	منطقه ۴
۱۱۳۵	۶	۶/۲	۳۷۳۲۲۰۱۰۵	۳۷۳۲۲	۳۷۰۰۰	۳۷۳۰۰	سایر طرحهای تأسیسات و تسهیلات شهری	احداث محله های اسکان کارگری، سطح منطقه	۲،۴۰۰	۱،۴۹۵	۵	منطقه ۵



ردیف	کد هدف	کد طرح محوری	کد پروژه	کد پروژه عام	کد برنامه	کد طرح	عنوان طرح	عنوان پروژه	اعتبار اصلاح شده (میلیون ریال)	هزینه (میلیون ریال)	کد واحد	نام واحد
۱۱۳۶	۶	۶/۲	۳۷۲۲۳۰۱۰۵	۳۷۲۲۳	۳۷۰۰۰	۳۷۳۰۰	سایر طرحهای تأسیسات و تسهیلات شهری	ساماندهی کارگران فصلی، سطح منطقه	۵۰۰	۴۳	۵	منطقه ۵
۱۱۳۷	۶	۶/۲	۳۷۲۲۲۰۱۰۶	۳۷۲۲۲	۳۷۰۰۰	۳۷۳۰۰	سایر طرحهای تأسیسات و تسهیلات شهری	احداث محلهای اسکان کارگری، سطح منطقه	۱،۷۰۰	۱،۷۰۰	۶	منطقه ۶
۱۱۳۸	۶	۶/۲	۳۷۲۲۳۰۱۰۶	۳۷۲۲۳	۳۷۰۰۰	۳۷۳۰۰	سایر طرحهای تأسیسات و تسهیلات شهری	ساماندهی کارگران فصلی، سطح منطقه	۵۰۰	۴۹۵	۶	منطقه ۶
۱۱۳۹	۶	۶/۲	۳۷۲۲۲۰۱۰۷	۳۷۲۲۲	۳۷۰۰۰	۳۷۳۰۰	سایر طرحهای تأسیسات و تسهیلات شهری	احداث محلهای اسکان کارگری، سطح منطقه	۱،۹۰۰	۲	۷	منطقه ۷
۱۱۴۰	۶	۶/۲	۳۷۲۲۳۰۱۰۷	۳۷۲۲۳	۳۷۰۰۰	۳۷۳۰۰	سایر طرحهای تأسیسات و تسهیلات شهری	ساماندهی کارگران فصلی، سطح منطقه	۲۰۰	۰	۷	منطقه ۷
۱۱۴۱	۶	۶/۲	۳۷۲۲۲۰۱۰۸	۳۷۲۲۲	۳۷۰۰۰	۳۷۳۰۰	سایر طرحهای تأسیسات و تسهیلات شهری	احداث محلهای اسکان کارگری، سطح منطقه	۶۵۰	۶۱۷	۸	منطقه ۸
۱۱۴۲	۶	۶/۲	۳۷۲۲۳۰۱۰۸	۳۷۲۲۳	۳۷۰۰۰	۳۷۳۰۰	سایر طرحهای تأسیسات و تسهیلات شهری	ساماندهی کارگران فصلی، سطح منطقه	۴۰۰	۲۶۱	۸	منطقه ۸
۱۱۴۳	۶	۶/۲	۳۷۲۲۲۰۱۰۹	۳۷۲۲۲	۳۷۰۰۰	۳۷۳۰۰	سایر طرحهای تأسیسات و تسهیلات شهری	احداث محلهای اسکان کارگری، سطح منطقه	۶۰۰	۴۵۵	۹	منطقه ۹
۱۱۴۴	۶	۶/۲	۳۷۲۲۳۰۱۰۹	۳۷۲۲۳	۳۷۰۰۰	۳۷۳۰۰	سایر طرحهای تأسیسات و تسهیلات شهری	ساماندهی کارگران فصلی، سطح منطقه	۳۵۰	۰/۱	۹	منطقه ۹
۱۱۴۵	۶	۶/۲	۳۷۲۲۲۰۱۱۰	۳۷۲۲۲	۳۷۰۰۰	۳۷۳۰۰	سایر طرحهای تأسیسات و تسهیلات شهری	احداث محلهای اسکان کارگری، سطح منطقه	۶۰۰	۴۸۸	۱۰	منطقه ۱۰
۱۱۴۶	۶	۶/۲	۳۷۲۲۳۰۱۱۰	۳۷۲۲۳	۳۷۰۰۰	۳۷۳۰۰	سایر طرحهای تأسیسات و تسهیلات شهری	ساماندهی کارگران فصلی، سطح منطقه	۴۰۰	۲	۱۰	منطقه ۱۰
۱۱۴۷	۶	۶/۲	۳۷۲۲۲۰۱۱۱	۳۷۲۲۲	۳۷۰۰۰	۳۷۳۰۰	سایر طرحهای تأسیسات و تسهیلات شهری	احداث محلهای اسکان کارگری، سطح منطقه	۱،۰۰۰	۱،۰۰۰	۱۱	منطقه ۱۱
۱۱۴۸	۶	۶/۲	۳۷۲۲۳۰۱۱۱	۳۷۲۲۳	۳۷۰۰۰	۳۷۳۰۰	سایر طرحهای تأسیسات و تسهیلات شهری	ساماندهی کارگران فصلی، سطح منطقه	۲۷۰	۲۷۰	۱۱	منطقه ۱۱
۱۱۴۹	۶	۶/۲	۳۷۲۲۲۰۱۱۲	۳۷۲۲۲	۳۷۰۰۰	۳۷۳۰۰	سایر طرحهای تأسیسات و تسهیلات شهری	احداث محلهای اسکان کارگری، سطح منطقه	۶۰۰	۱۹۰	۱۲	منطقه ۱۲
۱۱۵۰	۶	۶/۲	۳۷۲۲۲۰۱۱۳	۳۷۲۲۲	۳۷۰۰۰	۳۷۳۰۰	سایر طرحهای تأسیسات و تسهیلات شهری	احداث محلهای اسکان کارگری، سطح منطقه	۶۰۰	۶۰۰	۱۳	منطقه ۱۳
۱۱۵۱	۶	۶/۲	۳۷۲۲۳۰۱۱۳	۳۷۲۲۳	۳۷۰۰۰	۳۷۳۰۰	سایر طرحهای تأسیسات و تسهیلات شهری	ساماندهی کارگران فصلی، سطح منطقه	۴۰۰	۳۹۹	۱۳	منطقه ۱۳
۱۱۵۲	۶	۶/۲	۳۷۲۲۲۰۱۱۴	۳۷۲۲۲	۳۷۰۰۰	۳۷۳۰۰	سایر طرحهای تأسیسات و تسهیلات شهری	احداث محلهای اسکان کارگری، سطح منطقه	۶۰۰	۶۰۰	۱۴	منطقه ۱۴
۱۱۵۳	۶	۶/۲	۳۷۲۲۳۰۱۱۴	۳۷۲۲۳	۳۷۰۰۰	۳۷۳۰۰	سایر طرحهای تأسیسات و تسهیلات شهری	ساماندهی کارگران فصلی، سطح منطقه	۳۰۰	۳۰۰	۱۴	منطقه ۱۴
۱۱۵۴	۶	۶/۲	۳۷۲۲۲۰۱۱۵	۳۷۲۲۲	۳۷۰۰۰	۳۷۳۰۰	سایر طرحهای تأسیسات و تسهیلات شهری	احداث محلهای اسکان کارگری، سطح منطقه	۱،۰۰۰	۱،۰۰۰	۱۵	منطقه ۱۵
۱۱۵۵	۶	۶/۲	۳۷۲۲۳۰۱۱۵	۳۷۲۲۳	۳۷۰۰۰	۳۷۳۰۰	سایر طرحهای تأسیسات و تسهیلات شهری	ساماندهی کارگران فصلی، سطح منطقه	۴۰۰	۴۰۰	۱۵	منطقه ۱۵



ردیف	کد هدف	کد طرح محوری	کد پروژه	کد پروژه عام	کد برنامه	کد طرح	عنوان طرح	عنوان پروژه	اعتبار اصلاح شده (میلیون ریال)	هزینه (میلیون ریال)	کد واحد	نام واحد
۱۱۵۶	۶	۶/۲	۳۷۳۲۲.۰۱۱۶	۳۷۳۲۲	۳۷۰۰۰	۳۷۳۰۰	سایر طرحهای تأسیسات و تسهیلات شهری	احداث محلهای اسکان کارگری، سطح منطقه	۵۵۰	۵۳۹	۱۶	منطقه ۱۶
۱۱۵۷	۶	۶/۲	۳۷۳۲۳.۰۱۱۶	۳۷۳۲۳	۳۷۰۰۰	۳۷۳۰۰	سایر طرحهای تأسیسات و تسهیلات شهری	ساماندهی کارگران فصلی، سطح منطقه	۴۰۰	۴۰۰	۱۶	منطقه ۱۶
۱۱۵۸	۶	۶/۲	۳۷۳۲۲.۰۱۱۷	۳۷۳۲۲	۳۷۰۰۰	۳۷۳۰۰	سایر طرحهای تأسیسات و تسهیلات شهری	احداث محلهای اسکان کارگری، سطح منطقه	۵۵۰	۴۰۰	۱۷	منطقه ۱۷
۱۱۵۹	۶	۶/۲	۳۷۳۲۳.۰۱۱۷	۳۷۳۲۳	۳۷۰۰۰	۳۷۳۰۰	سایر طرحهای تأسیسات و تسهیلات شهری	ساماندهی کارگران فصلی، سطح منطقه	۹۰۰	۰	۱۷	منطقه ۱۷
۱۱۶۰	۶	۶/۲	۳۷۳۲۲.۰۱۱۸	۳۷۳۲۲	۳۷۰۰۰	۳۷۳۰۰	سایر طرحهای تأسیسات و تسهیلات شهری	احداث محلهای اسکان کارگری، سطح منطقه	۹۰۰	۹۰۰	۱۸	منطقه ۱۸
۱۱۶۱	۶	۶/۲	۳۷۳۲۳.۰۱۱۸	۳۷۳۲۳	۳۷۰۰۰	۳۷۳۰۰	سایر طرحهای تأسیسات و تسهیلات شهری	ساماندهی کارگران فصلی، سطح منطقه	۶۰۰	۶۰۰	۱۸	منطقه ۱۸
۱۱۶۲	۶	۶/۲	۳۷۳۲۲.۰۱۱۹	۳۷۳۲۲	۳۷۰۰۰	۳۷۳۰۰	سایر طرحهای تأسیسات و تسهیلات شهری	احداث محلهای اسکان کارگری، سطح منطقه	۹۰۰	۹۰۰	۱۹	منطقه ۱۹
۱۱۶۳	۶	۶/۲	۳۷۳۲۳.۰۱۱۹	۳۷۳۲۳	۳۷۰۰۰	۳۷۳۰۰	سایر طرحهای تأسیسات و تسهیلات شهری	ساماندهی کارگران فصلی، سطح منطقه	۳۵۰	۳۵۰	۱۹	منطقه ۱۹
۱۱۶۴	۶	۶/۲	۳۷۳۲۲.۰۱۲۰	۳۷۳۲۲	۳۷۰۰۰	۳۷۳۰۰	سایر طرحهای تأسیسات و تسهیلات شهری	احداث محلهای اسکان کارگری، سطح منطقه	۱،۰۰۰	۴۹۰	۲۰	منطقه ۲۰
۱۱۶۵	۶	۶/۲	۳۷۳۲۳.۰۱۲۰	۳۷۳۲۳	۳۷۰۰۰	۳۷۳۰۰	سایر طرحهای تأسیسات و تسهیلات شهری	ساماندهی کارگران فصلی، سطح منطقه	۳۵۰	۱۶۰	۲۰	منطقه ۲۰
۱۱۶۶	۶	۶/۲	۳۷۳۲۲.۰۱۲۱	۳۷۳۲۲	۳۷۰۰۰	۳۷۳۰۰	سایر طرحهای تأسیسات و تسهیلات شهری	احداث محلهای اسکان کارگری، سطح منطقه ۲۱	۴۰۰	۳۹۷	۲۱	منطقه ۲۱
۱۱۶۷	۶	۶/۲	۳۷۳۲۳.۰۱۲۱	۳۷۳۲۳	۳۷۰۰۰	۳۷۳۰۰	سایر طرحهای تأسیسات و تسهیلات شهری	ساماندهی کارگران فصلی، سطح منطقه ۲۱	۲۰۰	۱۷۸	۲۱	منطقه ۲۱
۱۱۶۸	۶	۶/۲	۳۷۳۲۲.۰۱۲۲	۳۷۳۲۲	۳۷۰۰۰	۳۷۳۰۰	سایر طرحهای تأسیسات و تسهیلات شهری	احداث محلهای اسکان کارگری، سطح منطقه ۲۲	۷۰۰	۱۲۷	۲۲	منطقه ۲۲
۱۱۶۹	۶	۶/۲	۳۷۳۲۳.۰۱۲۲	۳۷۳۲۳	۳۷۰۰۰	۳۷۳۰۰	سایر طرحهای تأسیسات و تسهیلات شهری	ساماندهی کارگران فصلی، سطح منطقه ۲۲	۳۵۰	۰	۲۲	منطقه ۲۲
۱۱۷۰	۶	۶/۳	۳۷۳۱۰.۰۱۰۱	۳۷۳۱۰	۳۷۰۰۰	۳۷۳۰۰	سایر طرحهای تأسیسات و تسهیلات شهری	ساماندهی میداين و معابر شهر، سطح منطقه	۱۳،۶۱۱	۱۳،۵۹۰	۱	منطقه ۱
۱۱۷۱	۶	۶/۳	۳۷۳۱۰.۰۱۰۳	۳۷۳۱۰	۳۷۰۰۰	۳۷۳۰۰	سایر طرحهای تأسیسات و تسهیلات شهری	ساماندهی میداين و معابر شهر، سطح منطقه	۱۱۳	۱۱۱	۳	منطقه ۳
۱۱۷۲	۶	۶/۳	۳۷۳۱۰.۰۱۰۴	۳۷۳۱۰	۳۷۰۰۰	۳۷۳۰۰	سایر طرحهای تأسیسات و تسهیلات شهری	ساماندهی میداين و معابر شهر، سطح منطقه	۴،۶۰۰	۳،۱۸۱	۴	منطقه ۴
۱۱۷۳	۶	۶/۳	۳۷۳۱۰.۰۱۰۵	۳۷۳۱۰	۳۷۰۰۰	۳۷۳۰۰	سایر طرحهای تأسیسات و تسهیلات شهری	ساماندهی میداين و معابر شهر، سطح منطقه	۲،۳۰۰	۱،۵۵۶	۵	منطقه ۵
۱۱۷۴	۶	۶/۳	۳۷۳۱۰.۰۱۰۶	۳۷۳۱۰	۳۷۰۰۰	۳۷۳۰۰	سایر طرحهای تأسیسات و تسهیلات شهری	ساماندهی میداين و معابر شهر، سطح منطقه	۲،۰۰۰	۲،۰۰۰	۶	منطقه ۶
۱۱۷۵	۶	۶/۳	۳۷۳۱۰.۰۱۰۸	۳۷۳۱۰	۳۷۰۰۰	۳۷۳۰۰	سایر طرحهای تأسیسات و تسهیلات شهری	ساماندهی میداين و معابر شهر، سطح منطقه	۸۰۰	۶۸۱	۸	منطقه ۸



ردیف	کد هدف	کد طرح محوری	کد پروژه	کد برنامه	کد طرح	عنوان طرح	عنوان پروژه	اعتبار اصلاح شده (میلیون ریال)	هزینه (میلیون ریال)	کد واحد	نام واحد
۱۱۷۶	۶	۶/۳	۳۷۳۱۰۰۱۰۹	۳۷۰۰۰	۳۷۳۰۰	سایر طرحهای تأسیسات و تسهیلات شهری	ساماندهی میداين و معابر شهر، سطح منطقه	۱،۰۰۰	۳۷۱	۹	منطقه ۹
۱۱۷۷	۶	۶/۳	۳۷۳۱۰۰۲۰۹	۳۷۰۰۰	۳۷۳۰۰	سایر طرحهای تأسیسات و تسهیلات شهری	ساماندهی میداين و معابر شهر، آزادي	۹،۰۰۰	۱۰،۰۶۲	۹	منطقه ۹
۱۱۷۸	۶	۶/۳	۳۷۳۱۰۰۱۱۰	۳۷۰۰۰	۳۷۳۰۰	سایر طرحهای تأسیسات و تسهیلات شهری	ساماندهی میداين و معابر شهر، سطح منطقه	۷۰۰	۲۰۹	۱۰	منطقه ۱۰
۱۱۷۹	۶	۶/۳	۳۷۳۱۰۰۱۱۱	۳۷۰۰۰	۳۷۳۰۰	سایر طرحهای تأسیسات و تسهیلات شهری	ساماندهی میداين و معابر شهر، سطح منطقه	۲،۳۰۳	۲،۳۰۳	۱۱	منطقه ۱۱
۱۱۸۰	۶	۶/۳	۳۷۳۱۰۰۱۱۲	۳۷۰۰۰	۳۷۳۰۰	سایر طرحهای تأسیسات و تسهیلات شهری	ساماندهی میداين و معابر شهر، سطح منطقه	۹۳	۹۲	۱۲	منطقه ۱۲
۱۱۸۱	۶	۶/۳	۳۷۳۱۰۰۱۱۳	۳۷۰۰۰	۳۷۳۰۰	سایر طرحهای تأسیسات و تسهیلات شهری	ساماندهی میداين و معابر شهر، سطح منطقه	۱،۷۴۲	۱،۷۴۲	۱۳	منطقه ۱۳
۱۱۸۲	۶	۶/۳	۳۷۳۱۰۰۱۱۴	۳۷۰۰۰	۳۷۳۰۰	سایر طرحهای تأسیسات و تسهیلات شهری	ساماندهی میداين و معابر شهر، سطح منطقه	۶۰۰	۶۰۰	۱۴	منطقه ۱۴
۱۱۸۳	۶	۶/۳	۳۷۳۱۰۰۱۱۷	۳۷۰۰۰	۳۷۳۰۰	سایر طرحهای تأسیسات و تسهیلات شهری	ساماندهی میداين و معابر شهر، سطح منطقه	۱،۲۰۰	۱،۲۰۰	۱۷	منطقه ۱۷
۱۱۸۴	۶	۶/۳	۳۷۳۱۰۰۱۱۸	۳۷۰۰۰	۳۷۳۰۰	سایر طرحهای تأسیسات و تسهیلات شهری	ساماندهی میداين و معابر شهر، سطح منطقه	۵۰۰	۵۰۰	۱۸	منطقه ۱۸
۱۱۸۵	۶	۶/۳	۳۷۳۱۰۰۱۱۹	۳۷۰۰۰	۳۷۳۰۰	سایر طرحهای تأسیسات و تسهیلات شهری	ساماندهی میداين و معابر شهر، سطح منطقه	۱،۱۳۶	۱،۱۳۶	۱۹	منطقه ۱۹
۱۱۸۶	۶	۶/۳	۳۷۳۱۰۰۱۲۰	۳۷۰۰۰	۳۷۳۰۰	سایر طرحهای تأسیسات و تسهیلات شهری	ساماندهی میداين و معابر شهر، سطح منطقه	۲،۸۰۰	۲،۷۹۹	۲۰	منطقه ۲۰
۱۱۸۷	۶	۶/۵	۳۷۴۰۲۰۱۰۱	۳۷۰۰۰	۳۷۴۰۰	عملیات عمرانی واقع در حریم استحفاظی شهرها	عملیات عمرانی واقع در حریم استحفاظی شمیرانات، احداث راه ارتباطی دربند به پین قلعه	۸،۸۶۰	۸،۷۴۵	۱	منطقه ۱
۱۱۸۸	۶	۶/۵	۳۷۴۰۱۰۱۰۴	۳۷۰۰۰	۳۷۴۰۰	عملیات عمرانی واقع در حریم استحفاظی شهرها	عملیات عمرانی واقع در حریم استحفاظی، منطقه ۴	۳،۳۱۶	۷۸۲	۴	منطقه ۴
۱۱۸۹	۶	۶/۵	۳۷۴۰۱۰۱۰۵	۳۷۰۰۰	۳۷۴۰۰	عملیات عمرانی واقع در حریم استحفاظی شهرها	عملیات عمرانی واقع در حریم استحفاظی، حریم منطقه ۵	۲،۳۱۰	.	۵	منطقه ۵
۱۱۹۰	۶	۶/۵	۳۷۴۰۳۰۱۱۵	۳۷۰۰۰	۳۷۴۰۰	عملیات عمرانی واقع در حریم استحفاظی شهرها	عملیات عمرانی واقع در حریم استحفاظی شهرری، حریم منطقه ۱۵	۹۰۰	۹۰۰	۱۵	منطقه ۱۵
۱۱۹۱	۶	۶/۵	۳۷۴۰۴۰۱۱۸	۳۷۰۰۰	۳۷۴۰۰	عملیات عمرانی واقع در حریم استحفاظی شهرها	عملیات عمرانی واقع در حریم استحفاظی اسلامشهر، حریم منطقه ۱۸	۵،۰۸۷	۵،۰۸۷	۱۸	منطقه ۱۸
۱۱۹۲	۶	۶/۵	۳۷۴۰۵۰۱۱۸	۳۷۰۰۰	۳۷۴۰۰	عملیات عمرانی واقع در حریم استحفاظی شهرها	عملیات عمرانی واقع در حریم استحفاظی کرج، حریم منطقه ۱۸	۱،۲۱۰	۱،۲۱۰	۱۸	منطقه ۱۸
۱۱۹۳	۶	۶/۵	۳۷۴۰۶۰۱۱۸	۳۷۰۰۰	۳۷۴۰۰	عملیات عمرانی واقع در حریم استحفاظی شهرها	عملیات عمرانی واقع در حریم استحفاظی شهریار، حریم منطقه ۱۸	۹،۹۶۴	۹،۹۶۴	۱۸	منطقه ۱۸
۱۱۹۴	۶	۶/۵	۳۷۴۰۶۰۹۱۸	۳۷۰۰۰	۳۷۴۰۰	عملیات عمرانی واقع در حریم استحفاظی شهرها	عملیات عمرانی واقع در حریم استحفاظی شهریار، حریم منطقه ۱۸ (مانده تعهدات)	۲،۳۵۶	۲،۳۵۶	۱۸	منطقه ۱۸
۱۱۹۵	۶	۶/۵	۳۷۴۰۳۰۱۱۹	۳۷۰۰۰	۳۷۴۰۰	عملیات عمرانی واقع در حریم استحفاظی شهرها	عملیات عمرانی واقع در حریم استحفاظی شهرری، حریم منطقه ۱۹	۲،۵۷۷	۲،۵۷۷	۱۹	منطقه ۱۹



معاونت آمار و مهندسی اطلاعات



معاونت هماهنگی و برنامه ریزی

سازمان فناوری اطلاعات و ارتباطات

ردیف	کد هدف	کد طرح محوری	کد پروژه	کد پروژه عام	کد برنامه	کد طرح	عنوان طرح	عنوان پروژه	اعتبار اصلاح شده (میلیون ریال)	هزینه (میلیون ریال)	کد واحد	نام واحد
۱۱۹۶	۶	۶/۵	۳۷۴۰۴۰۱۱۹	۳۷۴۰۴	۳۷۰۰۰	۳۷۴۰۰	عملیات عمرانی واقع در حریم استحقاقی شهرها	عملیات عمرانی واقع در حریم استحقاقی اسلامشهر، حریم منطقه ۱۹	۷۰۰	۷۰۰	۱۹	منطقه ۱۹
۱۱۹۷	۶	۶/۵	۳۷۴۰۳۰۱۲۰	۳۷۴۰۳	۳۷۰۰۰	۳۷۴۰۰	عملیات عمرانی واقع در حریم استحقاقی شهرها	عملیات عمرانی واقع در حریم استحقاقی شهرری، حریم منطقه ۲۰	۵،۲۵۰	۵،۲۱۹	۲۰	منطقه ۲۰
۱۱۹۸	۶	۶/۵	۳۷۴۰۱۰۱۲۲	۳۷۴۰۱	۳۷۰۰۰	۳۷۴۰۰	عملیات عمرانی واقع در حریم استحقاقی شهرها	عملیات عمرانی واقع در حریم استحقاقی، حریم منطقه ۲۲	۳،۲۷۴	۲۹۹	۲۲	منطقه ۲۲
۱۱۹۹	۴	۴/۱	۳۸۱۰۷۰۱۱۷	۳۸۱۰۷	۳۸۰۰۰	۳۸۱۰۰	طرح ایجاد توسعه اماکن و فضاهای ورزشی، تفریحی، فرهنگی	احداث مسجد، طرح نواب (مانده تعهدات)	۱،۶۳۶	۳۳۶	۱۷	منطقه ۱۷
۱۲۰۰	۴	۴/۱	۳۸۱۱۷۰۲۲۲	۳۸۱۱۷	۳۸۰۰۰	۳۸۱۰۰	طرح ایجاد توسعه اماکن و فضاهای ورزشی، تفریحی، فرهنگی	کمک به عمران مساجد، احداث مسجد چهارده معصوم (س)	۱،۰۰۰	۱،۰۰۰	۲۲	منطقه ۲۲
۱۲۰۱	۴	۴/۱	۳۸۱۱۴۰۱۲۹	۳۸۱۱۴	۳۸۰۰۰	۳۸۱۰۰	طرح ایجاد توسعه اماکن و فضاهای ورزشی، تفریحی، فرهنگی	نگهداری و ساماندهی مجتمع های ورزشی، تفریحی، فرهنگی و هنری، رستوران بوستان گفتگوی	۱،۰۰۰	۸۹۷	۲۹	اداره کل رفاه تعاون و خدمات اجتماعی
۱۲۰۲	۴	۴/۱	۳۸۱۱۷۰۱۷۵	۳۸۱۱۷	۳۸۰۰۰	۳۸۱۰۰	طرح ایجاد توسعه اماکن و فضاهای ورزشی، تفریحی، فرهنگی	کمک به عمران مساجد، سطح شهر تهران	۹۹،۰۰۰	۳۲،۵۷۰	۷۵	حوزه معاونت امور اجتماعی و فرهنگی
۱۲۰۳	۴	۴/۲	۳۸۱۰۶۰۱۰۳	۳۸۱۰۶	۳۸۰۰۰	۳۸۱۰۰	طرح ایجاد توسعه اماکن و فضاهای ورزشی، تفریحی، فرهنگی	احداث، تکمیل و تجهیز خانه فرهنگ، نونهالان	۲۶۰	۲۶۰	۳	منطقه ۳
۱۲۰۴	۴	۴/۲	۳۸۱۰۵۰۱۰۴	۳۸۱۰۵	۳۸۰۰۰	۳۸۱۰۰	طرح ایجاد توسعه اماکن و فضاهای ورزشی، تفریحی، فرهنگی	احداث و تکمیل و نگهداری فرهنگسرا، گلشن (خاک سفید)	۳،۹۶۰	۳،۹۶۰	۴	منطقه ۴
۱۲۰۵	۴	۴/۲	۳۸۱۰۵۰۲۰۴	۳۸۱۰۵	۳۸۰۰۰	۳۸۱۰۰	طرح ایجاد توسعه اماکن و فضاهای ورزشی، تفریحی، فرهنگی	احداث و تکمیل و نگهداری فرهنگسرا، اشراق (مانده تعهدات)	۱۲۹	۱۲۹	۴	منطقه ۴
۱۲۰۶	۴	۴/۲	۳۸۱۰۶۰۱۰۹	۳۸۱۰۶	۳۸۰۰۰	۳۸۱۰۰	طرح ایجاد توسعه اماکن و فضاهای ورزشی، تفریحی، فرهنگی	احداث، تکمیل و تجهیز خانه فرهنگ، خانه های اخبار	۱۹۱	۱۶۵	۹	منطقه ۹
۱۲۰۷	۴	۴/۲	۳۸۱۰۶۰۲۰۹	۳۸۱۰۶	۳۸۰۰۰	۳۸۱۰۰	طرح ایجاد توسعه اماکن و فضاهای ورزشی، تفریحی، فرهنگی	احداث، تکمیل و تجهیز خانه فرهنگ، خانه مشق تهرانسر (مانده تعهدات)	۱۱۶	۲۰	۹	منطقه ۹
۱۲۰۸	۴	۴/۲	۳۸۱۰۶۰۳۰۹	۳۸۱۰۶	۳۸۰۰۰	۳۸۱۰۰	طرح ایجاد توسعه اماکن و فضاهای ورزشی، تفریحی، فرهنگی	احداث، تکمیل و تجهیز خانه فرهنگ، خانه مشق استاد معین	۷،۷۷۹	۷،۷۷۹	۹	منطقه ۹
۱۲۰۹	۴	۴/۲	۳۸۱۰۵۰۱۱۰	۳۸۱۰۵	۳۸۰۰۰	۳۸۱۰۰	طرح ایجاد توسعه اماکن و فضاهای ورزشی، تفریحی، فرهنگی	احداث و تکمیل و نگهداری فرهنگسرا، کار و تشکلهای مردمی	۹۶۰	۵۹۱	۱۰	منطقه ۱۰
۱۲۱۰	۴	۴/۲	۳۸۱۰۴۰۱۱۱	۳۸۱۰۴	۳۸۰۰۰	۳۸۱۰۰	طرح ایجاد توسعه اماکن و فضاهای ورزشی، تفریحی، فرهنگی	احداث، تکمیل و تجهیز سینما و آمفی تئاتر بر ازی	۳،۰۳۱	۳،۰۳۱	۱۱	منطقه ۱۱
۱۲۱۱	۴	۴/۲	۳۸۱۰۶۰۴۱۱	۳۸۱۰۶	۳۸۰۰۰	۳۸۱۰۰	طرح ایجاد توسعه اماکن و فضاهای ورزشی، تفریحی، فرهنگی	احداث، تکمیل و تجهیز خانه فرهنگ، شهید غیاثوند	۲۴۰	۲۴۰	۱۱	منطقه ۱۱
۱۲۱۲	۴	۴/۲	۳۸۱۰۹۰۱۱۵	۳۸۱۰۹	۳۸۰۰۰	۳۸۱۰۰	طرح ایجاد توسعه اماکن و فضاهای ورزشی، تفریحی، فرهنگی	ساخت مجسمه و تندیس، فدائیان اسلام	۷۰۰	۷۰۰	۱۵	منطقه ۱۵
۱۲۱۳	۴	۴/۲	۳۸۱۰۶۰۱۱۶	۳۸۱۰۶	۳۸۰۰۰	۳۸۱۰۰	طرح ایجاد توسعه اماکن و فضاهای ورزشی، تفریحی، فرهنگی	احداث، تکمیل و تجهیز خانه فرهنگ، خانه مشق محله جوادیه	۱،۰۰۰	۱،۰۰۰	۱۶	منطقه ۱۶
۱۲۱۴	۴	۴/۲	۳۸۱۰۶۰۶۱۶	۳۸۱۰۶	۳۸۰۰۰	۳۸۱۰۰	طرح ایجاد توسعه اماکن و فضاهای ورزشی، تفریحی، فرهنگی	احداث، تکمیل و تجهیز خانه فرهنگ، مجتمع فرهنگی یاخچی آباد	۲،۴۹۴	۲،۴۹۴	۱۶	منطقه ۱۶
۱۲۱۵	۴	۴/۲	۳۸۱۰۶۰۴۲۰	۳۸۱۰۶	۳۸۰۰۰	۳۸۱۰۰	طرح ایجاد توسعه اماکن و فضاهای ورزشی، تفریحی، فرهنگی	احداث، تکمیل و تجهیز خانه فرهنگ، خانه مشق محله بهشتی	۱،۰۰۰	۹۶۸	۲۰	منطقه ۲۰



معاونت آمار و مهندسی اطلاعات



معاونت هماهنگی و برنامه ریزی

سازمان فناوری اطلاعات و ارتباطات

ردیف	کد هدف	کد طرح محوری	کد پروژه	کد پروژه عام	کد برنامه	کد طرح	عنوان طرح	عنوان پروژه	اعتبار اصلاح شده (میلیون ریال)	هزینه (میلیون ریال)	کد واحد	نام واحد
۱۲۱۶	۴	۴/۲	۳۸۱۰۶۰۲۲۱	۳۸۱۰۶	۳۸۰۰۰	۳۸۱۰۰	طرح ایجاد توسعه اماکن و فضاهای ورزشی، تفریحی، فرهنگی	احداث، تکمیل و تجهیز خانه فرهنگ، خانه مشق تهرانسر	۱،۴۹۸	۲۳۶	۲۱	منطقه ۲۱
۱۲۱۷	۴	۴/۲	۳۸۱۰۴۰۵۷۵	۳۸۱۰۴	۳۸۰۰۰	۳۸۱۰۰	طرح ایجاد توسعه اماکن و فضاهای ورزشی، تفریحی، فرهنگی	احداث، تکمیل و تجهیز سینما امفی تاتر، مجتمع سینمایی زندگی منطقه ۵	۲۵،۰۰۰	۱۰،۰۰۰	۷۵	حوزه معاونت امور اجتماعی و فرهنگی
۱۲۱۸	۴	۴/۲	۳۸۱۰۴۰۶۷۵	۳۸۱۰۴	۳۸۰۰۰	۳۸۱۰۰	طرح ایجاد توسعه اماکن و فضاهای ورزشی، تفریحی، فرهنگی	احداث، تکمیل و تجهیز سینما امفی تاتر، بیافت آباد (تماشا)	۱۵،۰۰۰	۱۳،۴۸۵	۷۵	حوزه معاونت امور اجتماعی و فرهنگی
۱۲۱۹	۴	۴/۲	۳۸۱۰۴۰۷۷۵	۳۸۱۰۴	۳۸۰۰۰	۳۸۱۰۰	طرح ایجاد توسعه اماکن و فضاهای ورزشی، تفریحی، فرهنگی	احداث، تکمیل و تجهیز سینما امفی تاتر، بیک سالن تئاتر (آینی)	۱۰،۰۰۰	۰	۷۵	حوزه معاونت امور اجتماعی و فرهنگی
۱۲۲۰	۴	۴/۳	۳۸۱۰۲۰۳۰۱	۳۸۱۰۲	۳۸۰۰۰	۳۸۱۰۰	طرح ایجاد توسعه اماکن و فضاهای ورزشی، تفریحی، فرهنگی	احداث و تجهیز اماکن ورزشی، حضرت زهر (س)	۸،۰۰۰	۴۶	۱	منطقه ۱
۱۲۲۱	۴	۴/۳	۳۸۱۰۲۰۶۰۱	۳۸۱۰۲	۳۸۰۰۰	۳۸۱۰۰	طرح ایجاد توسعه اماکن و فضاهای ورزشی، تفریحی، فرهنگی	احداث و تجهیز اماکن ورزشی، ورزشگاه مشترک شهرداری و دانشگاه علوم پزشکی شهید بهشتی	۸،۰۰۰	۰	۱	منطقه ۱
۱۲۲۲	۴	۴/۳	۳۸۱۰۲۱۱۰۱	۳۸۱۰۲	۳۸۰۰۰	۳۸۱۰۰	طرح ایجاد توسعه اماکن و فضاهای ورزشی، تفریحی، فرهنگی	احداث و تجهیز اماکن ورزشی، ساختمان ورزشی نیوران	۶،۱۵۸	۵،۹۴۸	۱	منطقه ۱
۱۲۲۳	۴	۴/۳	۳۸۱۱۲۰۲۰۱	۳۸۱۱۲	۳۸۰۰۰	۳۸۱۰۰	طرح ایجاد توسعه اماکن و فضاهای ورزشی، تفریحی، فرهنگی	احداث و تکمیل سایر تاسیسات و مجتمع های ورزشی تفریحی و فرهنگی، توسعه موزه دارآباد	۵،۵۲۰	۵،۵۰۲	۱	منطقه ۱
۱۲۲۴	۴	۴/۳	۳۸۱۱۲۱۰۰۱	۳۸۱۱۲	۳۸۰۰۰	۳۸۱۰۰	طرح ایجاد توسعه اماکن و فضاهای ورزشی، تفریحی، فرهنگی	احداث و تکمیل سایر تاسیسات و مجتمع های ورزشی تفریحی و فرهنگی، باشگاه کارکنان شهرداری (باغ کامران)	۴،۰۰۰	۰	۱	منطقه ۱
۱۲۲۵	۴	۴/۳	۳۸۱۱۲۱۳۰۱	۳۸۱۱۲	۳۸۰۰۰	۳۸۱۰۰	طرح ایجاد توسعه اماکن و فضاهای ورزشی، تفریحی، فرهنگی	احداث و تکمیل سایر تاسیسات و مجتمع های ورزشی تفریحی و فرهنگی، ساختمان امامزاده علی اکبر چینر	۶۲۰	۶۲۰	۱	منطقه ۱
۱۲۲۶	۴	۴/۳	۳۸۱۰۲۰۵۰۲	۳۸۱۰۲	۳۸۰۰۰	۳۸۱۰۰	طرح ایجاد توسعه اماکن و فضاهای ورزشی، تفریحی، فرهنگی	احداث و تجهیز اماکن ورزشی، خانه شطرنج (مانده تعهدات)	۳۵۸	۳۵۸	۲	منطقه ۲
۱۲۲۷	۴	۴/۳	۳۸۱۱۲۰۶۰۲	۳۸۱۱۲	۳۸۰۰۰	۳۸۱۰۰	طرح ایجاد توسعه اماکن و فضاهای ورزشی، تفریحی، فرهنگی	احداث و تکمیل سایر تاسیسات و مجتمع های ورزشی تفریحی و فرهنگی، مشارکت های فکری شهروندان	۲،۳۶۸	۲،۳۶۸	۲	منطقه ۲
۱۲۲۸	۴	۴/۳	۳۸۱۰۲۰۷۰۳	۳۸۱۰۲	۳۸۰۰۰	۳۸۱۰۰	طرح ایجاد توسعه اماکن و فضاهای ورزشی، تفریحی، فرهنگی	احداث و تجهیز اماکن ورزشی، اختیاریه	۶۵	۶۵	۳	منطقه ۳
۱۲۲۹	۴	۴/۳	۳۸۱۱۲۰۶۰۳	۳۸۱۱۲	۳۸۰۰۰	۳۸۱۰۰	طرح ایجاد توسعه اماکن و فضاهای ورزشی، تفریحی، فرهنگی	احداث و تکمیل سایر تاسیسات و مجتمع های ورزشی تفریحی و فرهنگی، بیست دو چرخه سواری سید خندان (مانده تعهدات)	۷،۴۵۳	۷،۴۵۳	۳	منطقه ۳
۱۲۳۰	۴	۴/۳	۳۸۱۰۲۰۱۰۴	۳۸۱۰۲	۳۸۰۰۰	۳۸۱۰۰	طرح ایجاد توسعه اماکن و فضاهای ورزشی، تفریحی، فرهنگی	احداث و تجهیز اماکن ورزشی، مجیدیه (مانده تعهدات)	۵۰۸	۵۰۸	۴	منطقه ۴
۱۲۳۱	۴	۴/۳	۳۸۱۰۲۰۶۰۴	۳۸۱۰۲	۳۸۰۰۰	۳۸۱۰۰	طرح ایجاد توسعه اماکن و فضاهای ورزشی، تفریحی، فرهنگی	احداث و تجهیز اماکن ورزشی، سالن کشتی شهید عراقی	۱۵	۱۵	۴	منطقه ۴
۱۲۳۲	۴	۴/۳	۳۸۱۱۲۰۵۰۴	۳۸۱۱۲	۳۸۰۰۰	۳۸۱۰۰	طرح ایجاد توسعه اماکن و فضاهای ورزشی، تفریحی، فرهنگی	احداث و تکمیل سایر تاسیسات و مجتمع های ورزشی تفریحی و فرهنگی، خانه مشق، سلامتی و اندیشه (مانده تعهدات)	۱،۷۹۹	۱،۷۹۹	۴	منطقه ۴
۱۲۳۳	۴	۴/۳	۳۸۱۰۲۰۲۰۵	۳۸۱۰۲	۳۸۰۰۰	۳۸۱۰۰	طرح ایجاد توسعه اماکن و فضاهای ورزشی، تفریحی، فرهنگی	احداث و تجهیز اماکن ورزشی، باصفا	۴،۰۰۰	۶۲۸	۵	منطقه ۵
۱۲۳۴	۴	۴/۳	۳۸۱۰۲۰۳۰۵	۳۸۱۰۲	۳۸۰۰۰	۳۸۱۰۰	طرح ایجاد توسعه اماکن و فضاهای ورزشی، تفریحی، فرهنگی	احداث و تجهیز اماکن ورزشی، فاطمه الزهرا (س)	۳،۰۰۰	۰	۵	منطقه ۵
۱۲۳۵	۴	۴/۳	۳۸۱۱۲۰۳۰۵	۳۸۱۱۲	۳۸۰۰۰	۳۸۱۰۰	طرح ایجاد توسعه اماکن و فضاهای ورزشی، تفریحی، فرهنگی	احداث و تکمیل سایر تاسیسات و مجتمع های ورزشی تفریحی و فرهنگی، مسجد و مجموعه علمی و فرهنگی حضرت امام خمینی (ره)	۱۰۰	۵۱	۵	منطقه ۵



معاونت آمار و مهندسی اطلاعات



معاونت هماهنگی و برنامه ریزی

سازمان فناوری اطلاعات و ارتباطات

ردیف	کد هدف	کد طرح محوری	کد پروژه	کد پروژه عام	کد برنامه	کد طرح	عنوان طرح	عنوان پروژه	اعتبار اصلاح شده (میلیون ریال)	هزینه (میلیون ریال)	کد واحد	نام واحد
۱۲۳۶	۴	۴/۳	۳۸۱۰۲۰۲۰۶	۳۸۱۰۲	۳۸۰۰۰	۳۸۱۰۰	طرح ایجاد توسعه اماکن و فضاهای ورزشی، تفریحی، فرهنگی	احداث و تجهیز اماکن ورزشی، بوستان	۱،۴۹۶	۱،۴۹۶	۶	منطقه ۶
۱۲۳۷	۴	۴/۳	۳۸۱۱۲۰۴۰۶	۳۸۱۱۲	۳۸۰۰۰	۳۸۱۰۰	طرح ایجاد توسعه اماکن و فضاهای ورزشی، تفریحی، فرهنگی	احداث و تکمیل سایر تأسیسات و مجتمع های ورزشی تفریحی و فرهنگی، باغ ورزش (فاز ۲) (مانده تعهدات)	۱،۶۶۷	۱،۶۶۷	۶	منطقه ۶
۱۲۳۸	۴	۴/۳	۳۸۱۰۲۰۴۰۷	۳۸۱۰۲	۳۸۰۰۰	۳۸۱۰۰	طرح ایجاد توسعه اماکن و فضاهای ورزشی، تفریحی، فرهنگی	احداث و تجهیز اماکن ورزشی، امام حسین (ع)	۳۳۴	۳۳۴	۷	منطقه ۷
۱۲۳۹	۴	۴/۳	۳۸۱۰۳۰۲۰۷	۳۸۱۰۳	۳۸۰۰۰	۳۸۱۰۰	طرح ایجاد توسعه اماکن و فضاهای ورزشی، تفریحی، فرهنگی	احداث و تجهیز استخر سرپوشیده، صابری	۶۱۱	۶۱۱	۷	منطقه ۷
۱۲۴۰	۴	۴/۳	۳۸۱۱۲۰۴۰۷	۳۸۱۱۲	۳۸۰۰۰	۳۸۱۰۰	طرح ایجاد توسعه اماکن و فضاهای ورزشی، تفریحی، فرهنگی	احداث و تکمیل سایر تأسیسات و مجتمع های ورزشی تفریحی و فرهنگی، تبدیل زندان قصر به مرکز فرهنگی	۵،۷۶۹	۵،۷۶۹	۷	منطقه ۷
۱۲۴۱	۴	۴/۳	۳۸۱۱۲۰۶۰۷	۳۸۱۱۲	۳۸۰۰۰	۳۸۱۰۰	طرح ایجاد توسعه اماکن و فضاهای ورزشی، تفریحی، فرهنگی	احداث و تکمیل سایر تأسیسات و مجتمع های ورزشی تفریحی و فرهنگی، سقاخانه سطح منطقه	۲۰	۲۰	۷	منطقه ۷
۱۲۴۲	۴	۴/۳	۳۸۱۰۲۰۵۰۸	۳۸۱۰۲	۳۸۰۰۰	۳۸۱۰۰	طرح ایجاد توسعه اماکن و فضاهای ورزشی، تفریحی، فرهنگی	احداث و تجهیز اماکن ورزشی، نادری	۱،۸۰۰	۳۵۰	۸	منطقه ۸
۱۲۴۳	۴	۴/۳	۳۸۱۰۲۰۶۰۸	۳۸۱۰۲	۳۸۰۰۰	۳۸۱۰۰	طرح ایجاد توسعه اماکن و فضاهای ورزشی، تفریحی، فرهنگی	احداث و تجهیز اماکن ورزشی، امین آبادی	۱،۸۰۰	۴۳۰	۸	منطقه ۸
۱۲۴۴	۴	۴/۳	۳۸۱۰۲۰۷۰۸	۳۸۱۰۲	۳۸۰۰۰	۳۸۱۰۰	طرح ایجاد توسعه اماکن و فضاهای ورزشی، تفریحی، فرهنگی	احداث و تجهیز اماکن ورزشی، ورزشگاه سنتی (زورخانه) بوستان شهیدان صابری	۴،۰۰۰	۱،۲۸۷	۸	منطقه ۸
۱۲۴۵	۴	۴/۳	۳۸۱۱۲۰۳۰۸	۳۸۱۱۲	۳۸۰۰۰	۳۸۱۰۰	طرح ایجاد توسعه اماکن و فضاهای ورزشی، تفریحی، فرهنگی	احداث و تکمیل سایر تأسیسات و مجتمع های ورزشی تفریحی و فرهنگی، سقاخانه، سطح منطقه	۲۸۱	۲۸۱	۸	منطقه ۸
۱۲۴۶	۴	۴/۳	۳۸۱۱۲۰۴۰۸	۳۸۱۱۲	۳۸۰۰۰	۳۸۱۰۰	طرح ایجاد توسعه اماکن و فضاهای ورزشی، تفریحی، فرهنگی	احداث و تکمیل سایر تأسیسات و مجتمع های ورزشی تفریحی و فرهنگی، باشگاه تفریحی سالمندان	۱،۵۰۰	۴۰۰	۸	منطقه ۸
۱۲۴۷	۴	۴/۳	۳۸۱۱۲۰۵۰۸	۳۸۱۱۲	۳۸۰۰۰	۳۸۱۰۰	طرح ایجاد توسعه اماکن و فضاهای ورزشی، تفریحی، فرهنگی	احداث و تکمیل سایر تأسیسات و مجتمع های ورزشی تفریحی و فرهنگی، مسقف کردن تله ناتر اندیشه سرای گلبرگ	۴۰۰	۷۱	۸	منطقه ۸
۱۲۴۸	۴	۴/۳	۳۸۱۱۲۰۱۱۰	۳۸۱۱۲	۳۸۰۰۰	۳۸۱۰۰	طرح ایجاد توسعه اماکن و فضاهای ورزشی، تفریحی، فرهنگی	احداث و تکمیل سایر تأسیسات و مجتمع های ورزشی تفریحی و فرهنگی، سقاخانه سطح منطقه (مانده تعهدات)	۲۳۰	۱۳۶	۱۰	منطقه ۱۰
۱۲۴۹	۴	۴/۳	۳۸۱۰۱۰۲۱۱	۳۸۱۰۱	۳۸۰۰۰	۳۸۱۰۰	طرح ایجاد توسعه اماکن و فضاهای ورزشی، تفریحی، فرهنگی	بررسی و مطالعه امکانات تفریحی، ورزشی، آموزشی، مجتمع مرجان (مانده تعهدات)	۲۰	۲۰	۱۱	منطقه ۱۱
۱۲۵۰	۴	۴/۳	۳۸۱۰۲۰۲۱۱	۳۸۱۰۲	۳۸۰۰۰	۳۸۱۰۰	طرح ایجاد توسعه اماکن و فضاهای ورزشی، تفریحی، فرهنگی	احداث و تجهیز اماکن ورزشی، سالن بریانک	۴،۶۵۸	۴،۶۵۸	۱۱	منطقه ۱۱
۱۲۵۱	۴	۴/۳	۳۸۱۰۲۰۴۱۱	۳۸۱۰۲	۳۸۰۰۰	۳۸۱۰۰	طرح ایجاد توسعه اماکن و فضاهای ورزشی، تفریحی، فرهنگی	احداث و تجهیز اماکن ورزشی، سالن ورزشی رودکی (مانده تعهدات)	۵۵	۵۵	۱۱	منطقه ۱۱
۱۲۵۲	۴	۴/۳	۳۸۱۱۲۰۳۱۱	۳۸۱۱۲	۳۸۰۰۰	۳۸۱۰۰	طرح ایجاد توسعه اماکن و فضاهای ورزشی، تفریحی، فرهنگی	احداث و تکمیل سایر تأسیسات و مجتمع های ورزشی تفریحی و فرهنگی، سقاخانه سطح منطقه (مانده تعهدات)	۲۱۵	۲۱۵	۱۱	منطقه ۱۱
۱۲۵۳	۴	۴/۳	۳۸۱۰۲۰۱۱۲	۳۸۱۰۲	۳۸۰۰۰	۳۸۱۰۰	طرح ایجاد توسعه اماکن و فضاهای ورزشی، تفریحی، فرهنگی	احداث و تجهیز اماکن ورزشی، پارک شهر (مانده تعهدات)	۴۴۳	۱۱۹	۱۲	منطقه ۱۲
۱۲۵۴	۴	۴/۳	۳۸۱۰۲۰۴۱۲	۳۸۱۰۲	۳۸۰۰۰	۳۸۱۰۰	طرح ایجاد توسعه اماکن و فضاهای ورزشی، تفریحی، فرهنگی	احداث و تجهیز اماکن ورزشی، قیام (مانده تعهدات)	۶۱۵	۶۱۵	۱۲	منطقه ۱۲
۱۲۵۵	۴	۴/۳	۳۸۱۰۲۰۶۱۲	۳۸۱۰۲	۳۸۰۰۰	۳۸۱۰۰	طرح ایجاد توسعه اماکن و فضاهای ورزشی، تفریحی، فرهنگی	احداث و تجهیز اماکن ورزشی، حضرت زهرا (س)	۱۶۸	۱۶۸	۱۲	منطقه ۱۲



ردیف	کد هدف	کد طرح محوری	کد پروژه	کد پروژه عام	کد برنامه	کد طرح	عنوان طرح	عنوان پروژه	اعتبار اصلاح شده (میلیون ریال)	هزینه (میلیون ریال)	کد واحد	نام واحد
۱۲۵۶	۴	۴/۳	۳۸۱۰۲۰۱۱۳	۳۸۱۰۲	۳۸۰۰۰	۳۸۱۰۰	طرح ایجاد توسعه اماکن و فضاهای ورزشی، تفریحی، فرهنگی	احداث و تجهیز اماکن ورزشی، مهر	۱،۸۱۰	۱،۸۱۰	۱۳	منطقه ۱۳
۱۲۵۷	۴	۴/۳	۳۸۱۱۲۰۱۱۳	۳۸۱۱۲	۳۸۰۰۰	۳۸۱۰۰	طرح ایجاد توسعه اماکن و فضاهای ورزشی، تفریحی، فرهنگی	احداث و تکمیل سایر تأسیسات و مجتمع های ورزشی تفریحی و فرهنگی، سقاخانه سطح منطقه (مانده تعهدات)	۳۷۸	۲۲۷	۱۳	منطقه ۱۳
۱۲۵۸	۴	۴/۳	۳۸۱۰۲۰۳۱۴	۳۸۱۰۲	۳۸۰۰۰	۳۸۱۰۰	طرح ایجاد توسعه اماکن و فضاهای ورزشی، تفریحی، فرهنگی	احداث و تجهیز اماکن ورزشی، کوثر	۱،۸۵۸	۱،۸۵۸	۱۴	منطقه ۱۴
۱۲۵۹	۴	۴/۳	۳۸۱۰۲۰۴۱۴	۳۸۱۰۲	۳۸۰۰۰	۳۸۱۰۰	طرح ایجاد توسعه اماکن و فضاهای ورزشی، تفریحی، فرهنگی	احداث و تجهیز اماکن ورزشی، ورزشگاه بانوان منطقه ۱۴	۵،۵۲۵	۵،۵۲۵	۱۴	منطقه ۱۴
۱۲۶۰	۴	۴/۳	۳۸۱۰۲۰۵۱۴	۳۸۱۰۲	۳۸۰۰۰	۳۸۱۰۰	طرح ایجاد توسعه اماکن و فضاهای ورزشی، تفریحی، فرهنگی	احداث و تجهیز اماکن ورزشی، سالن کشتی ورزشگاه آیت الله سعیدی	۱،۱۳۶	۱،۱۳۶	۱۴	منطقه ۱۴
۱۲۶۱	۴	۴/۳	۳۸۱۰۲۰۶۱۴	۳۸۱۰۲	۳۸۰۰۰	۳۸۱۰۰	طرح ایجاد توسعه اماکن و فضاهای ورزشی، تفریحی، فرهنگی	احداث و تجهیز اماکن ورزشی، سالن چند منظوره ایثارگران	۱،۱۴۹	۱،۱۴۹	۱۴	منطقه ۱۴
۱۲۶۲	۴	۴/۳	۳۸۱۱۲۰۳۱۴	۳۸۱۱۲	۳۸۰۰۰	۳۸۱۰۰	طرح ایجاد توسعه اماکن و فضاهای ورزشی، تفریحی، فرهنگی	احداث و تکمیل سایر تأسیسات و مجتمع های ورزشی تفریحی و فرهنگی، موزه دکتر معین و کاشفنده فرهنگ فارسی	۷۹۶	۷۹۶	۱۴	منطقه ۱۴
۱۲۶۳	۴	۴/۳	۳۸۱۰۱۰۳۱۵	۳۸۱۰۱	۳۸۰۰۰	۳۸۱۰۰	طرح ایجاد توسعه اماکن و فضاهای ورزشی، تفریحی، فرهنگی	بررسی و مطالعه امکانات تفریحی، ورزشی، آموزشی، بیست دو چرخه سواری پارک توسکا (مانده تعهدات)	۳۴۵	۳۴۵	۱۵	منطقه ۱۵
۱۲۶۴	۴	۴/۳	۳۸۱۰۲۰۳۱۵	۳۸۱۰۲	۳۸۰۰۰	۳۸۱۰۰	طرح ایجاد توسعه اماکن و فضاهای ورزشی، تفریحی، فرهنگی	احداث و تجهیز اماکن ورزشی، امام علی (ع)	۱	۰	۱۵	منطقه ۱۵
۱۲۶۵	۴	۴/۳	۳۸۱۰۲۰۶۱۵	۳۸۱۰۲	۳۸۰۰۰	۳۸۱۰۰	طرح ایجاد توسعه اماکن و فضاهای ورزشی، تفریحی، فرهنگی	احداث و تجهیز اماکن ورزشی، فجر (ارج)	۲،۰۰۰	۲،۰۰۰	۱۵	منطقه ۱۵
۱۲۶۶	۴	۴/۳	۳۸۱۱۲۰۲۱۵	۳۸۱۱۲	۳۸۰۰۰	۳۸۱۰۰	طرح ایجاد توسعه اماکن و فضاهای ورزشی، تفریحی، فرهنگی	احداث و تکمیل سایر تأسیسات و مجتمع های ورزشی تفریحی و فرهنگی، خانه اشتغال پامچال	۶۰۰	۶۰۰	۱۵	منطقه ۱۵
۱۲۶۷	۴	۴/۳	۳۸۱۰۲۰۳۱۶	۳۸۱۰۲	۳۸۰۰۰	۳۸۱۰۰	طرح ایجاد توسعه اماکن و فضاهای ورزشی، تفریحی، فرهنگی	احداث و تجهیز اماکن ورزشی، سپند (گود حسین نقی)	۳،۰۰۰	۲،۴۰۹	۱۶	منطقه ۱۶
۱۲۶۸	۴	۴/۳	۳۸۱۰۲۰۵۱۶	۳۸۱۰۲	۳۸۰۰۰	۳۸۱۰۰	طرح ایجاد توسعه اماکن و فضاهای ورزشی، تفریحی، فرهنگی	احداث و تجهیز اماکن ورزشی، بانوان (فاز ۲)	۵،۱۸۷	۵،۱۸۷	۱۶	منطقه ۱۶
۱۲۶۹	۴	۴/۳	۳۸۱۰۲۰۶۱۶	۳۸۱۰۲	۳۸۰۰۰	۳۸۱۰۰	طرح ایجاد توسعه اماکن و فضاهای ورزشی، تفریحی، فرهنگی	احداث و تجهیز اماکن ورزشی، شهدای گمنام	۴،۵۰۰	۴،۵۰۰	۱۶	منطقه ۱۶
۱۲۷۰	۴	۴/۳	۳۸۱۱۲۰۱۱۶	۳۸۱۱۲	۳۸۰۰۰	۳۸۱۰۰	طرح ایجاد توسعه اماکن و فضاهای ورزشی، تفریحی، فرهنگی	احداث و تکمیل سایر تأسیسات و مجتمع های ورزشی تفریحی و فرهنگی، سقاخانه	۴۱	۴۱	۱۶	منطقه ۱۶
۱۲۷۱	۴	۴/۳	۳۸۱۱۲۰۲۱۶	۳۸۱۱۲	۳۸۰۰۰	۳۸۱۰۰	طرح ایجاد توسعه اماکن و فضاهای ورزشی، تفریحی، فرهنگی	احداث و تکمیل سایر تأسیسات و مجتمع های ورزشی تفریحی و فرهنگی، سالن تیر اندازی بوستان شادی از آدگان	۱،۰۰۰	۱،۰۰۰	۱۶	منطقه ۱۶
۱۲۷۲	۴	۴/۳	۳۸۱۱۲۰۴۱۶	۳۸۱۱۲	۳۸۰۰۰	۳۸۱۰۰	طرح ایجاد توسعه اماکن و فضاهای ورزشی، تفریحی، فرهنگی	احداث و تکمیل سایر تأسیسات و مجتمع های ورزشی تفریحی و فرهنگی، بوستان رجایی	۱،۵۰۴	۱،۵۰۴	۱۶	منطقه ۱۶
۱۲۷۳	۴	۴/۳	۳۸۱۱۲۰۶۱۶	۳۸۱۱۲	۳۸۰۰۰	۳۸۱۰۰	طرح ایجاد توسعه اماکن و فضاهای ورزشی، تفریحی، فرهنگی	احداث و تکمیل سایر تأسیسات و مجتمع های ورزشی تفریحی و فرهنگی، بیست دو چرخه سواری	۹۹۴	۹۹۴	۱۶	منطقه ۱۶
۱۲۷۴	۴	۴/۳	۳۸۱۰۲۰۱۱۷	۳۸۱۰۲	۳۸۰۰۰	۳۸۱۰۰	طرح ایجاد توسعه اماکن و فضاهای ورزشی، تفریحی، فرهنگی	احداث و تجهیز اماکن ورزشی، سطح منطقه (مانده تعهدات)	۲۱۹	۲۰۸	۱۷	منطقه ۱۷
۱۲۷۵	۴	۴/۳	۳۸۱۰۲۰۳۱۷	۳۸۱۰۲	۳۸۰۰۰	۳۸۱۰۰	طرح ایجاد توسعه اماکن و فضاهای ورزشی، تفریحی، فرهنگی	احداث و تجهیز اماکن ورزشی، شهید نباتی	۵،۰۰۰	۴،۹۱۱	۱۷	منطقه ۱۷



معاونت آمار و مهندسی اطلاعات



معاونت هماهنگی و برنامه ریزی

سازمان فناوری اطلاعات و ارتباطات

ردیف	کد هدف	کد طرح محوری	کد پروژه	کد پروژه عام	کد برنامه	کد طرح	عنوان طرح	عنوان پروژه	اعتبار اصلاح شده (میلیون ریال)	هزینه (میلیون ریال)	کد واحد	نام واحد
۱۲۷۶	۴	۴/۳	۳۸۱۰۲۰۴۱۷	۳۸۱۰۲	۳۸۰۰۰	۳۸۱۰۰	طرح ایجاد توسعه اماکن و فضاهای ورزشی، تفریحی، فرهنگی	احداث و تجهیز اماکن ورزشی، گل گندم	۲،۷۰۰	۲،۳۷۵	۱۷	منطقه ۱۷
۱۲۷۷	۴	۴/۳	۳۸۱۰۳۰۱۱۷	۳۸۱۰۳	۳۸۰۰۰	۳۸۱۰۰	طرح ایجاد توسعه اماکن و فضاهای ورزشی، تفریحی، فرهنگی	احداث و تجهیز استخر سر پوشیده، حضرت زهرا (س) (مانده تعهدات)	۱،۷۰۶	۱،۶۰۰	۱۷	منطقه ۱۷
۱۲۷۸	۴	۴/۳	۳۸۱۰۲۰۴۱۸	۳۸۱۰۲	۳۸۰۰۰	۳۸۱۰۰	طرح ایجاد توسعه اماکن و فضاهای ورزشی، تفریحی، فرهنگی	احداث و تجهیز اماکن ورزشی، شهیدان اسماعیلی (مانده تعهدات)	۱۳،۶۵۶	۱۳،۶۵۶	۱۸	منطقه ۱۸
۱۲۷۹	۴	۴/۳	۳۸۱۰۲۰۵۱۸	۳۸۱۰۲	۳۸۰۰۰	۳۸۱۰۰	طرح ایجاد توسعه اماکن و فضاهای ورزشی، تفریحی، فرهنگی	احداث و تجهیز اماکن ورزشی، شهید سلیمانی (مانده تعهدات)	۲۸،۳۶۵	۲۸،۳۶۵	۱۸	منطقه ۱۸
۱۲۸۰	۴	۴/۳	۳۸۱۰۲۰۶۱۸	۳۸۱۰۲	۳۸۰۰۰	۳۸۱۰۰	طرح ایجاد توسعه اماکن و فضاهای ورزشی، تفریحی، فرهنگی	احداث و تجهیز اماکن ورزشی، چمران (مانده تعهدات)	۴،۹۹۵	۴،۹۹۵	۱۸	منطقه ۱۸
۱۲۸۱	۴	۴/۳	۳۸۱۰۲۰۲۱۹	۳۸۱۰۲	۳۸۰۰۰	۳۸۱۰۰	طرح ایجاد توسعه اماکن و فضاهای ورزشی، تفریحی، فرهنگی	احداث و تجهیز اماکن ورزشی، گل گندم	۳،۹۰۰	۳،۹۰۰	۱۹	منطقه ۱۹
۱۲۸۲	۴	۴/۳	۳۸۱۱۲۰۱۱۹	۳۸۱۱۲	۳۸۰۰۰	۳۸۱۰۰	طرح ایجاد توسعه اماکن و فضاهای ورزشی، تفریحی، فرهنگی	احداث و تکمیل سایر تأسیسات و مجتمع های ورزشی تفریحی و فرهنگی، احداث سقاخانه مسطح منطقه	۱۹۰	۱۹۰	۱۹	منطقه ۱۹
۱۲۸۳	۴	۴/۳	۳۸۱۰۲۰۱۲۰	۳۸۱۰۲	۳۸۰۰۰	۳۸۱۰۰	طرح ایجاد توسعه اماکن و فضاهای ورزشی، تفریحی، فرهنگی	احداث و تجهیز اماکن ورزشی، مدرس	۱،۵۰۰	۱،۲۸۴	۲۰	منطقه ۲۰
۱۲۸۴	۴	۴/۳	۳۸۱۰۲۰۲۲۰	۳۸۱۰۲	۳۸۰۰۰	۳۸۱۰۰	طرح ایجاد توسعه اماکن و فضاهای ورزشی، تفریحی، فرهنگی	احداث و تجهیز اماکن ورزشی، مجتمع ولیعصر (عج)	۴،۰۰۰	۴،۰۰۰	۲۰	منطقه ۲۰
۱۲۸۵	۴	۴/۳	۳۸۱۰۳۰۱۲۰	۳۸۱۰۳	۳۸۰۰۰	۳۸۱۰۰	طرح ایجاد توسعه اماکن و فضاهای ورزشی، تفریحی، فرهنگی	احداث و تجهیز استخر سر پوشیده، شهید جهان آرا	۶،۵۵۰	۲،۱۷۰	۲۰	منطقه ۲۰
۱۲۸۶	۴	۴/۳	۳۸۱۱۲۰۲۲۰	۳۸۱۱۲	۳۸۰۰۰	۳۸۱۰۰	طرح ایجاد توسعه اماکن و فضاهای ورزشی، تفریحی، فرهنگی	احداث و تکمیل سایر تأسیسات و مجتمع های ورزشی تفریحی و فرهنگی، آسمان ری (مانده تعهدات)	۱۶۱	۱۶۱	۲۰	منطقه ۲۰
۱۲۸۷	۴	۴/۳	۳۸۱۰۲۰۲۲۱	۳۸۱۰۲	۳۸۰۰۰	۳۸۱۰۰	طرح ایجاد توسعه اماکن و فضاهای ورزشی، تفریحی، فرهنگی	احداث و تجهیز اماکن ورزشی، بانوان تهرانسر	۵۱۹	۳۷۹	۲۱	منطقه ۲۱
۱۲۸۸	۴	۴/۳	۳۸۱۰۲۰۱۲۲	۳۸۱۰۲	۳۸۰۰۰	۳۸۱۰۰	طرح ایجاد توسعه اماکن و فضاهای ورزشی، تفریحی، فرهنگی	احداث و تجهیز اماکن ورزشی، سالن چند منظوره بوستان چیتگر	۴،۱۱۳	۳،۶۶۶	۲۲	منطقه ۲۲
۱۲۸۹	۴	۴/۳	۳۸۱۰۲۰۲۲۲	۳۸۱۰۲	۳۸۰۰۰	۳۸۱۰۰	طرح ایجاد توسعه اماکن و فضاهای ورزشی، تفریحی، فرهنگی	احداث و تجهیز اماکن ورزشی، سالن چند منظوره باتوان شهرک چشمه	۳،۰۰۰	۲،۰۱۱	۲۲	منطقه ۲۲
۱۲۹۰	۴	۴/۳	۳۸۱۱۲۰۱۲۲	۳۸۱۱۲	۳۸۰۰۰	۳۸۱۰۰	طرح ایجاد توسعه اماکن و فضاهای ورزشی، تفریحی، فرهنگی	احداث و تکمیل سایر تأسیسات و مجتمع های ورزشی تفریحی و فرهنگی، بوستان شبان (گوثر)	۲،۸۶۹	۲،۸۶۹	۷۲	حوزه معاونت خدمات شهری
۱۲۹۱	۴	۴/۳	۳۸۱۰۲۰۱۷۵	۳۸۱۰۲	۳۸۰۰۰	۳۸۱۰۰	طرح ایجاد توسعه اماکن و فضاهای ورزشی، تفریحی، فرهنگی	احداث و تجهیز اماکن ورزشی، بیست و یک مجموعه ورزشی	۷۰،۰۰۰	۰	۷۵	حوزه معاونت امور اجتماعی و فرهنگی
۱۲۹۲	۴	۴/۳	۳۸۱۰۲۰۲۷۵	۳۸۱۰۲	۳۸۰۰۰	۳۸۱۰۰	طرح ایجاد توسعه اماکن و فضاهای ورزشی، تفریحی، فرهنگی	احداث و تجهیز اماکن ورزشی، ۵۰۰ زمین چمن فوتبال	۵۰،۰۰۰	۵۰،۰۰۰	۷۵	حوزه معاونت امور اجتماعی و فرهنگی
۱۲۹۳	۴	۴/۳	۳۸۱۰۲۰۵۷۵	۳۸۱۰۲	۳۸۰۰۰	۳۸۱۰۰	طرح ایجاد توسعه اماکن و فضاهای ورزشی، تفریحی، فرهنگی	احداث و تجهیز اماکن ورزشی، ویژه معلولین (منطقه ۵)	۱۵،۰۰۰	۰	۷۵	حوزه معاونت امور اجتماعی و فرهنگی
۱۲۹۴	۴	۴/۳	۳۸۱۰۲۰۶۷۵	۳۸۱۰۲	۳۸۰۰۰	۳۸۱۰۰	طرح ایجاد توسعه اماکن و فضاهای ورزشی، تفریحی، فرهنگی	احداث و تجهیز اماکن ورزشی، معلولین منطقه ۱	۱۵،۰۰۰	۰	۷۵	حوزه معاونت امور اجتماعی و فرهنگی
۱۲۹۵	۴	۴/۳	۳۸۱۰۲۱۰۷۵	۳۸۱۰۲	۳۸۰۰۰	۳۸۱۰۰	طرح ایجاد توسعه اماکن و فضاهای ورزشی، تفریحی، فرهنگی	احداث و تجهیز اماکن ورزشی، محله ای	۲۰،۰۰۰	۰	۷۵	حوزه معاونت امور اجتماعی و فرهنگی



معاونت آمار و مهندسی اطلاعات



معاونت هماهنگی و برنامه ریزی

سازمان فناوری اطلاعات و ارتباطات

ردیف	کد هدف	کد طرح محوری	کد پروژه	کد پروژه عام	کد برنامه	کد طرح	عنوان طرح	عنوان پروژه	اعتبار اصلاح شده (میلیون ریال)	هزینه (میلیون ریال)	کد واحد	نام واحد
۱۲۹۶	۴	۴/۳	۳۸۱۱۲۰۱۷۵	۳۸۱۱۲	۳۸۰۰۰	۳۸۱۰۰	طرح ایجاد توسعه اماکن و فضاهای ورزشی، تفریحی، فرهنگی	احداث و تکمیل سایر تاسیسات و مجتمع های ورزشی تفریحی و فرهنگی، موزه موسیقی ایران	۲,۰۰۰	۰	۷۵	حوزه معاونت امور اجتماعی و فرهنگی
۱۲۹۷	۴	۴/۳	۳۸۱۱۲۰۲۷۵	۳۸۱۱۲	۳۸۰۰۰	۳۸۱۰۰	طرح ایجاد توسعه اماکن و فضاهای ورزشی، تفریحی، فرهنگی	احداث و تکمیل سایر تاسیسات و مجتمع های ورزشی تفریحی و فرهنگی، موزه مس و برنز	۱۵,۰۰۰	۰	۷۵	حوزه معاونت امور اجتماعی و فرهنگی
۱۲۹۸	۴	۴/۳	۳۸۱۱۲۰۵۷۵	۳۸۱۱۲	۳۸۰۰۰	۳۸۱۰۰	طرح ایجاد توسعه اماکن و فضاهای ورزشی، تفریحی، فرهنگی	احداث و تکمیل سایر تاسیسات و مجتمع های ورزشی تفریحی و فرهنگی، مرمت و بازسازی خانه های مشاهیر	۱۲,۰۰۰	۰	۷۵	حوزه معاونت امور اجتماعی و فرهنگی
۱۲۹۹	۴	۴/۳	۳۸۱۱۲۰۸۷۵	۳۸۱۱۲	۳۸۰۰۰	۳۸۱۰۰	طرح ایجاد توسعه اماکن و فضاهای ورزشی، تفریحی، فرهنگی	احداث و تکمیل سایر تاسیسات و مجتمع های ورزشی تفریحی و فرهنگی، مسجد مجموعه علمی و فرهنگی حضرت ولیعصر (عج)	۲۰,۰۰۰	۱۱,۹۶۰	۷۵	حوزه معاونت امور اجتماعی و فرهنگی
۱۳۰۰	۴	۴/۳	۳۸۱۱۲۱۱۷۵	۳۸۱۱۲	۳۸۰۰۰	۳۸۱۰۰	طرح ایجاد توسعه اماکن و فضاهای ورزشی، تفریحی، فرهنگی	احداث و تکمیل سایر تاسیسات و مجتمع های ورزشی تفریحی و فرهنگی، برج طغرل و یادمان شهدای گمنام	۱۵,۰۰۰	۰	۷۵	حوزه معاونت امور اجتماعی و فرهنگی
۱۳۰۱	۴	۴/۳	۳۸۱۱۴۰۱۷۵	۳۸۱۱۴	۳۸۰۰۰	۳۸۱۰۰	طرح ایجاد توسعه اماکن و فضاهای ورزشی، تفریحی، فرهنگی	نگهداری و ساماندهی مجتمع های ورزشی، تفریحی، فرهنگی و هنری، سطح شهر تهران	۶۰,۰۰۰	۱۹,۲۰۰	۷۵	حوزه معاونت امور اجتماعی و فرهنگی
۱۳۰۲	۴	۴/۴	۳۸۱۱۱۰۲۰۵	۳۸۱۱۱	۳۸۰۰۰	۳۸۱۰۰	طرح ایجاد توسعه اماکن و فضاهای ورزشی، تفریحی، فرهنگی	توسعه تجهیز مدارس (کمک)، انجمن شوریان تهران	۱,۰۰۰	۰	۵	منطقه ۵
۱۳۰۳	۴	۴/۴	۳۸۱۱۱۰۱۷۵	۳۸۱۱۱	۳۸۰۰۰	۳۸۱۰۰	طرح ایجاد توسعه اماکن و فضاهای ورزشی، تفریحی، فرهنگی	توسعه تجهیز مدارس (کمک)، سطح شهر تهران	۲۰,۰۰۰	۹,۷۷۰	۷۵	حوزه معاونت امور اجتماعی و فرهنگی
۱۳۰۴	۴	۴/۴	۳۸۲۰۱۰۱۰۱	۳۸۲۰۱	۳۸۰۰۰	۳۸۲۰۰	طرح احداث کتابخانه عمومی	احداث، تکمیل و تجهیز کتابخانه، سطح منطقه ۱	۱۰۰	۲۷	۱	منطقه ۱
۱۳۰۵	۴	۴/۴	۳۸۲۰۱۰۱۰۷	۳۸۲۰۱	۳۸۰۰۰	۳۸۲۰۰	طرح احداث کتابخانه عمومی	احداث، تکمیل و تجهیز کتابخانه، قائمیه	۱۲۳	۱۲۲	۷	منطقه ۷
۱۳۰۶	۴	۴/۴	۳۸۲۰۱۰۱۱۶	۳۸۲۰۱	۳۸۰۰۰	۳۸۲۰۰	طرح احداث کتابخانه عمومی	احداث، تکمیل و تجهیز کتابخانه، ایثارگران	۱,۷۹۲	۱,۷۹۲	۱۶	منطقه ۱۶
۱۳۰۷	۴	۴/۴	۳۸۲۰۱۰۱۱۷	۳۸۲۰۱	۳۸۰۰۰	۳۸۲۰۰	طرح احداث کتابخانه عمومی	احداث، تکمیل و تجهیز کتابخانه، قلعه مرغی (مانده تعهدات)	۲۵۴	۰	۱۷	منطقه ۱۷
۱۳۰۸	۴	۴/۴	۳۸۲۰۱۰۱۲۲	۳۸۲۰۱	۳۸۰۰۰	۳۸۲۰۰	طرح احداث کتابخانه عمومی	احداث، تکمیل و تجهیز کتابخانه، سطح منطقه ۲۲	۳,۴۶۵	۲,۱۰۸	۲۲	منطقه ۲۲
۱۳۰۹	۴	۴/۴	۳۸۲۰۱۰۲۷۵	۳۸۲۰۱	۳۸۰۰۰	۳۸۲۰۰	طرح احداث کتابخانه عمومی	احداث، تکمیل و تجهیز کتابخانه، شماره ۴ شهر سالم	۶,۵۰۰	۰	۷۵	حوزه معاونت امور اجتماعی و فرهنگی
۱۳۱۰	۴	۴/۴	۳۸۲۰۱۰۳۷۵	۳۸۲۰۱	۳۸۰۰۰	۳۸۲۰۰	طرح احداث کتابخانه عمومی	احداث، تکمیل و تجهیز کتابخانه، شماره ۳ شهر سالم	۲,۴۰۰	۰	۷۵	حوزه معاونت امور اجتماعی و فرهنگی
۱۳۱۱	۲	۲/۱	۳۹۱۰۱۰۲۲۳	۳۹۱۰۱	۳۹۰۰۰	۳۹۱۰۰	هزینه های متفرقه	هزینه های متفرقه، وام بانک جهانی (باز برداخت وام تونل خیام و خروجی سوم)	۲۰,۰۰۰	۲,۴۳۵	۲۳	حوزه معاونت فنی و عمرانی
۱۳۱۲	۲	۲/۱	۳۹۱۰۱۰۴۲۳	۳۹۱۰۱	۳۹۰۰۰	۳۹۱۰۰	هزینه های متفرقه	هزینه های متفرقه، بازسازی بافت های فرسوده از طریق مشارکت	۱۹,۲۳۶	۱۰,۹۱۷	۲۳	حوزه معاونت فنی و عمرانی
۱۳۱۳	۲	۲/۱	۳۹۱۰۱۰۱۷۳	۳۹۱۰۱	۳۹۰۰۰	۳۹۱۰۰	هزینه های متفرقه	هزینه های متفرقه، کمک جهت باز برداخت وام شرکت راه آهن شهری تهران (حومه مترو)	۲۴۶,۶۳۱	۲۴۱,۹۷۲	۷۳	حوزه معاونت حمل و نقل و ترافیک
۱۳۱۴	۲	۲/۱	۳۹۱۰۱۰۳۷۳	۳۹۱۰۱	۳۹۰۰۰	۳۹۱۰۰	هزینه های متفرقه	هزینه های متفرقه، کمک سرمایه ای به شرکت راه آهن شهری تهران و حومه (مترو)	۶۹۷,۶۸۷	۶۹۷,۶۸۷	۷۳	حوزه معاونت حمل و نقل و ترافیک



TEHRAN MUNICIPALITY
Statistical Yearbook
2005-2006

www.tehran.ir



انتشارات سازمان فناوری اطلاعات و ارتباطات شهرداری تهران
تهران، خیابان اقدسیه، نبش تقاطع بدیعی، شماره ۶، تلفن: ۸۴۱۶۹۸۷۹