


آمارنامه شهرداری تهران

۱۳۸۵

سالنامه آماری شهرداری تهران





مقدمه :

امروزه وجود آمار و اطلاعات صحیح و قابل استناد و استفاده از آن در برنامه ریزی های خرد و کلان به عنوان سرمایه اولیه تولید دانش مراکز مطالعاتی ، تأثیری همپای استفاده بهینه از نیروی انسانی کارآزموده و مجرب را در تولید محصولات تحقیقاتی و گزارشهای مدیریتی برعهده دارد . تحقیقات و مطالعات نشان داده است که میزان موفقیت مدیران در اجرای برنامه های موردنظر و حصول به نتایج مطلوب و میزان تحقق اهداف یک مجموعه ، رابطه ای مستقیم با میزان بهره گیری از آمار و اطلاعات صحیح ، به روز و اثر بخش دارد. در همین راستا به منظور مستندسازی آمار و اطلاعات مربوط به عملکرد هر یک از زیرمجموعه های شهرداری تهران و بهره گیری از این آمار و اطلاعات در جهت برنامه ریزیهای آتی و استفاده محققان و دانش پژوهان داخل و خارج شهرداری تهران هر ساله توسط معاونت آمار و مهندسی اطلاعات سازمان فناوری اطلاعات و ارتباطات مجلدی با عنوان (کارنامه عملکرد شهرداری تهران) شامل آمار و اطلاعات عملکرد یکساله گذشته واحدها و زیر مجموعه های شهرداری تهران ارائه میگردد که مجلد پیش رو مربوط به عملکرد واحدها و زیر مجموعه های شهرداری در سال ۱۳۸۵ می باشد.

کارنامه حاضر بمنظور بهره گیری حداکثری از آمار و اطلاعات در فعالیتهای آتی با وجود مشکلات بسیار در جمع آوری آمار واطلاعات از سطح زیر مجموعه های شهرداری تهران تنظیم گردیده و بدیهی است که خالی از اشکال نبوده و نیازمند نظرات اصلاحی شماخوانندگان محترم می باشد.

ضمناً تعدادی از گزارشات تخصصی منتزع از اطلاعات چند سال گذشته این کارنامه به شرح ذیل تهیه شده است و در سایت tehran.iri قابل رویت است.

۱- گزارش بازیابی اطلاعات فضای سبز شهر تهران درده سال گذشته

۲- گزارش بررسی پروژه های معاونت فنی و عمرانی در ۵ سال گذشته

۳- سنجش رضایت شهروندان از خدمات شهرداری تهران در سال ۸۴ و ۸۵

۴- آمارنامه شهرداری تهران در سالهای ۸۳ و ۸۴ و ۸۵

۵- مدل پایش شهر و شهرداری و ارائه مدل آن در شهرداری

۶- کتاب شاخص های شهری برای مدیریت شهرها

در پایان از همکاران تلاشگر و صبور معاونت آمار، برنامه و بودجه (اداره آمار و مهندسی اطلاعات) که با تلاش خود این کارنامه را تجمیع ، تدوین ، تنظیم و ویرایش نموده اند قدردانی می نماید .

امید است این مجموعه آماری مورد استفاده مدیران و پژوهشگران محترم قرار گرفته و با ارائه پیشنهادها و انتقادات خود، این سازمان را در اصلاح کیفی و محتوایی این مجلد حمایت و تقویت نمایند.

شهریورماه سال ۱۳۸۶

علی اصغر قائمی

مدیر عامل سازمان فناوری اطلاعات و ارتباطات شهرداری تهران

بِسْمِ اللَّهِ الرَّحْمَنِ الرَّحِيمِ





راهنمای جدول

صفر (+) نشان دهنده این است که مقدار عددی مورد مذکور مساوی صفر است.

جای خالی نشان دهنده این است که آمار مورد مذکور در دسترس نیست.

در ستون درصد تغییرات جای خالی نشان دهنده محاسبه غیرممکن یا بی معنی (مقدار اولیه مساوی صفر) است.

در ستون درصد تغییرات محاسبات قبل از سرراست نمودن اعداد انجام گرفته است .

در ستون درصد به کل، اختلاف در سر جمعها به علت سرراست کردن ارقام است.



شماره صفحه	فهرست مطالب	شماره صفحه	فهرست مطالب
		الف- د	شورای اسلامی شهر حوزه شهردار
۵۲	شرکت خودرو سرویس شهر.....	۱-۳	اداره کل املاک و مستغلات.....
۵۳-۵۶	شرکت شهرسالم.....	۴-۵	سامانه تحلیلی ۱۳۷.....
۵۷-۵۹	شرکت عمران وبهسازی ابودر.....	۶-۷	سامانه تحلیلی ۱۸۸۸.....
	معاونت فنی و عمرانی	۸-۱۴	اداره کل اموربانوان
۶۰-۶۲	حوزه معاونت فنی و عمرانی.....	۱۵-۱۶	اداره کل اموریثارگران شهرداری
۶۳	اداره کل هماهنگی برنامه و اعتبارات فنی و عمرانی.....	۱۷	اداره کل پژوهش قوانین ومقررات.....
۶۴-۶۵	اداره کل هماهنگی فنی و عمرانی مناطق وسازمان ها.....	۱۸-۲۰	سازمان پیشگیری ومدیریت بحران.....
۶۶-۶۷	سازمان مهندسی وعمران شهرتهران.....	۲۱-۲۲	اداره کل اجرائیات و پلیس انتظامی
۶۸	سازمان مشاور فنی ومهندسی شهرتهران.....	۲۳-۲۶	اداره کل روابط عمومی وبین الملل
۶۹	شرکت تدبیربافت.....	۲۷-۳۰	مرکز مطالعات و برنامه ریزی شهرتهران
۷۰-۷۱	شرکت خاکریز آب	۳۱-۳۲	اداره کل امورمجماع شرکتهها وسازمان های شهرداری
۷۲	شرکت خدمات مهندسی شهرتهران.....		معاونت مالی و اداری
۷۳-۷۴	شرکت یادمان سازه	۳۳	اداره کل امور اداری
	معاونت شهرسازی و معماری	۳۴	اداره کل امور مالی.....
۷۵-۷۶	اداره کل معماری وساختمان.....	۳۵-۳۷	اداره کل مخابرات
۷۷	اداره کل شهرسازی طرح های شهری.....	۳۸-۳۹	اداره کل پشتیبانی(خدمات عمومی وتدارکات).....
۷۸-۷۹	اداره کل امور اجرایی کمیسیون ماده صد.....	۴۰-۴۳	سازمان صندوق بازنشستگی شهرداری تهران
۸۰-۸۱	کمیسیون ماده پنج.....	۴۴	اداره کل حسابرسی
	معاونت هماهنگی و برنامه ریزی	۴۵-۴۸	اداره کل درآمد.....
۸۲-۸۸	اداره کل برنامه و بودجه	۴۹-۵۰	اداره کل رفاه تعاون و خدمات اجتماعی.....
۸۹-۹۶	سازمان فناوری اطلاعات وارتباطات شهرداری.....	۵۱	شرکت خدمات اداری شهر.....
۹۷-۹۹	اداره کل تشکیلات و آموزش.....		



شماره صفحه	فهرست مطالب	شماره صفحه	فهرست مطالب
۱۵۲	مرکز همگانی خرید و فروش خودرو.....	۱۰۰	شرکت پردازش و برنامه ریزی شهری.....
۱۵۳-۱۵۵	شرکت ساماندهی صنایع و مشاغل شهری		معاونت حمل و نقل و ترافیک
۱۵۶-۱۵۹	اداره کل فوریت ها و خدمات اضطراری.....	۱۰۱-۱۰۲	سازمان حمل و نقل و ترافیک.....
	معاونت اجتماعی	۱۰۳-۱۰۴	سازمان مدیریت و نظارت بر تاکسیرانی
۱۶۰-۱۷۰	سازمان فرهنگی و هنری شهرداری تهران.....	۱۰۵-۱۰۷	شرکت واحد اتوبوسرانی تهران و حومه.....
۱۷۰	اداره کل فرهنگی.....	۱۰۸	شرکت راه آهن شهری تهران و حومه (مترو).....
۱۷۱	شرکت خدمات اجتماعی و رفاهی تهران.....	۱۰۹-۱۱۵	سازمان پایانه های مسافری (ترمینال).....
۱۷۲	دفتر مطالعات اجتماعی و فرهنگی	۱۱۶	ستاد مرکزی معاینات فنی خودروهای تهران.....
۱۷۳-۱۷۴	اداره کل امور آسیب های اجتماعی.....	۱۱۷	شرکت علائم راهنمایی و فنی ایران (عرف ایران).....
۱۷۵	شرکت توسعه فضاهای فرهنگی	۱۱۸-۱۲۰	شرکت کنترل ترافیک تهران
۱۷۶	اداره کل سلامت	۱۲۱-۱۲۴	شرکت کنترل کیفیت هوا
۱۷۶	اداره کل آموزش و مشارکت های شهروندی.....	۱۲۵-۱۲۶	شرکت حمل و نقل کالاهای تهران (پیک بادپا)
	معاونت امور مناطق	۱۲۷-۱۲۸	شرکت مطالعات جامع حمل و نقل ترافیک
۱۷۷-۱۸۸	شهرداری مناطق		معاونت خدمات شهری
۱۸۹-۱۹۸	فضای سبز مناطق	۱۲۹-۱۳۲	سازمان پارکها و فضای سبز.....
۱۹۹-۲۰۶	عمران مناطق	۱۳۳-۱۳۴	سازمان بهشت زهرا
۲۰۷-۲۱۳	خدمات شهری مناطق.....	۱۳۵-۱۳۸	سازمان میادین میوه و تره بار.....
۲۱۴-۲۲۲	حمل و نقل ترافیک مناطق	۱۳۹-۱۴۰	سازمان زیبا سازی
۲۲۳-۲۲۷	زیباسازی مناطق.....	۱۴۱	سازمان سردخانه و کشتارگاه
	معاونت حقوقی ، شورا و مجلس	۱۴۲-۱۴۳	سازمان بازیافت و تبدیل مواد.....
۲۲۸	اداره کل حقوقی.....	۱۴۴	سازمان خدمات موتوری.....
	ضمیمه	۱۴۵-۱۵۱	سازمان آتش نشانی و خدمات ایمنی
۱-۹۸	آمار پروژه های عمرانی به تفکیک برنامه و طرح های عمرانی		

شورای اسلامی شهر

 Annual Report
Tehran Municipality



سازمان فناوری اطلاعات و ارتباطات شهرداری تهران
www.tehran.ir



فهرست مصوبات شورای اسلامی شهر تهران در سال ۸۵

- ۱- « مجوز اصلاحیه بودجه سال ۱۳۸۵ شهرداری تهران »
- ۲- « اصلاح و متمم بودجه جاری و عمرانی سال ۱۳۸۵ سازمان پایانه‌ها و پارک‌سوارهای شهرداری تهران »
- ۳- « تعیین نرخ کرایه انواع تاکسیهای شهر تهران در سال ۱۳۸۶ »
- ۴- « اصلاح و متمم بودجه سازمان سردخانه و کشتارگاه شهرداری تهران »
- ۵- بودجه سال ۱۳۸۶ شهرداری تهران و چهار سازمان غیر مستقل که به شماره ۲۲۷۸۵
- ۶- جوابیه شورای اسلامی شهر تهران به اعتراض فرمانداری تهران به شماره ۵۵۸۳/۱
- ۷- اصلاح و متمم بودجه جاری و عمرانی سال ۱۳۸۵ سازمان
- ۸- جوابیه شورای اسلامی شهر تهران به اعتراض فرمانداری تهران به شماره ۱۴۹۱۸/۱
- ۹- جوابیه شورای اسلامی شهر تهران به اعتراض فرمانداری تهران به شماره ۱۴۹۲۴/۱
- ۱۰- جوابیه شورای اسلامی شهر تهران به اعتراض فرمانداری تهران به شماره ۱۵۳۶۲/۱
- ۱۱- جوابیه شورای اسلامی شهر تهران به اعتراض فرمانداری تهران به شماره ۵۳۶۱/۱
- ۱۲- جوابیه شورای اسلامی شهر تهران به اعتراض فرمانداری تهران به شماره ۵۴۰۳/۱
- ۱۳- اصلاحیه و تکمله مصوبه تعیین تکلیف و تثبیت واحدهای تجاری و اداری در شهر تهران
- ۱۴- جوابیه شورای اسلامی شهر تهران به اعتراض فرمانداری تهران به شماره ۱۴۵۲۶/۱
- ۱۵- مجوز چگونگی مشارکت بخش خصوصی - تعاونی در بهره‌برداری از خطوط اتوبوسرانی و مینیوبوسرانی شهر تهران
- ۱۶- « الزام شهرداری تهران به تهیه و ارائه نظام جامع درآمدهای مستمر شهرداری تهران »
- ۱۷- جوابیه شورای اسلامی شهر تهران به اعتراض فرمانداری تهران به شماره ۳۹۹۶/۱
- ۱۸- مجوز اخذ عوارض نقل و انتقال اموال غیر منقول و حق کسب و پیشه و تجارت و سرقفلی و اخذ
- عوارض ازبورس شهر تهران
- ۱۹- الحاق یک تبصره به عنوان تبصره سوم به ذیل ماده واحده مصوبه (۳)
- ۲۰- اصلاحیه « اخذ عوارض حفظ و گسترش فضای سبز شهر تهران »
- ۲۱- اصلاحیه « اخذ عوارض از مهاجرین خارجی مقیم تهران »
- ۲۲- مجوز برگزاری جلسه رسمی - علنی شورای اسلامی شهر تهران به صورت فوق العاده
- ۲۳- « مجوز اخذ عوارض سالیانه از وسایط نقلیه شماره‌گذاری شده در شهر تهران »
- ۲۴- مجوز اخذ عوارض از بیمه نامه‌های صادره در شهر تهران
- ۲۵- « مجوز اخذ عوارض صدور گواهینامه رانندگی و تجدید آزمایش رانندگی در شهر تهران »
- ۲۶- « مجوز اخذ عوارض صدور و تمدید گذرنامه در شهر تهران »
- ۲۷- مجوز اخذ عوارض از بارنامه‌های صادر شده در شهر تهران
- ۲۸- « تشکیل کمیسیون ویژه جهت تهیه نمودار ساختار اصلی تشکیلات شهرداری تهران »
- ۲۹- مجوز تحقیق و تفحص در خصوص چگونگی تشکیل کمیسیون ویژه و عملکرد آن در شهرداری تهران
- ۳۰- طرح جامع شهر تهران (۱۳۸۵)
- ۳۱- بهینه‌سازی مصرف سوخت در اماکن و استفاده از مصالح مناسب در نمای ساختمان‌ها
- ۳۲- جوابیه شورای اسلامی شهر تهران به اعتراض فرمانداری تهران به شماره ۱۲۳۴۳/۱
- ۳۳- ساماندهی وضعیت گورستان‌های متروکه و فعال
- ۳۴- مشارکت شهرداری تهران در ساماندهی کتابخانه‌های عمومی شهر تهران
- ۳۵- اصلاحیه مجوز اعتبارات جهت پرداخت عوارض متعلقه مجموعه
- ۳۶- مجوز افزایش حقوق و دستمزد پرسنل رسمی و قراردادی شهرداری تهران



- ۳۷- جوابیه شورای اسلامی شهر تهران به اعتراض فرمانداری تهران به شماره ۱۱۰۴۵/۱
- ۳۸- مجوز احداث سرویس‌های بهداشتی در مسجد دانشگاه و نگهداری فضای سبز خوابگاه‌های دانشگاه تهران
- ۳۹- الزام کمیسیون اقتصادی، برنامه و بودجه و امور حقوقی شورای اسلامی شهر تهران به تهیه و ارائه طرح ذی‌حسابی و اعمال نظارت بر حسن انجام گردش امور مالی در شهرداری تهران
- ۴۰- مجوز جابجایی اعتبار پرداخت حقوق و مزایای کارکنان قراردادی واجد شرایط مقررات تغییر وضعیت استخدامی
- ۴۱- جوابیه شورای اسلامی شهر تهران به اعتراض فرمانداری تهران به شماره ۱۰۱۳/۱ به تاریخ ۸۵/۸/۶
- ۴۲- اصلاحیه تکمیلی مصوبه « مجوز اعمال سیاست‌ها و امتیازات تشویقی جهت بازسازی و نوسازی بافت‌های فرسوده، قدیمی
- ۴۳- چگونگی ارائه تسهیلات توسط شهرداری تهران جهت توسعه و بازسازی فضاهای آموزشی در شهر تهران
- ۴۴- اصلاحیه تبصره بیست و پنجم مصوبه بودجه سال ۱۳۸۵ شهرداری تهران
- ۴۵- مجوز تأمین اعتبار جهت پرداخت عوارض متعلقه مجموعه حسینیّه ارشاد تهران
- ۴۶- مجوز انتقال صنوف مزاحم و آلاینده شهر تهران به اراضی تالاب بهرام
- ۴۷- جوابیه شورای اسلامی شهر تهران به اعتراض فرمانداری تهران به شماره ۱۰۱۲۹/۱ به تاریخ ۸۵/۸/۶
- ۴۸- « تعیین بهای خدمات ساماندهی ایمنی و نگهداری مواد شیمیایی خطرناک »
- ۴۹- « تشکیل کمیسیون ویژه به منظور تسریع در بررسی طرح جامع و تفصیلی شهر تهران »
- ۵۰- جوابیه شورای اسلامی شهر تهران به اعتراض فرمانداری تهران به شماره ۹۵۸۵
- ۵۱- جوابیه شورای اسلامی شهر تهران به اعتراض فرمانداری تهران به شماره ۹۵۸۶
- ۵۲- « نحوه طراحی و تعبیه پنجره برای بناهایی که پنجره آن مشرف به حیاط یا منازل همسایگان است ».
- ۵۳- " اصلاحیه مصوبه « تعیین عوارض جهت تغییر کاربری املاک واقع در طرح‌های دولتی »
- ۵۴- « تعیین زمان جلسات عادی و فوق‌العاده شورای اسلامی شهر تهران در نیمه دوم سال ۱۳۸۵ »
- ۵۵- مسکوت ماندن بررسی طرح قرار گرفتن سازمان زیباسازی شهر تهران تحت نظارت حوزه معاونت شهرسازی و معماری شهرداری تهران
- ۵۶- « ساماندهی دستفروشان در شهر تهران »
- ۵۷- مجوز افتتاح و استفاده از حساب‌های بانکی
- ۵۸- اصلاحیه مصوبه (مجوز کاهش عوارض زیربنا و تراکم مازاد جهت تشویق مالکین به منظور تجمیع پلاک‌های همجوار)
- ۵۹- مسکوت ماندن بررسی طرح قرار گرفتن سازمان نوسازی و عمران عباس‌آباد تحت نظارت حوزه معاونت شهرسازی و معماری شهرداری تهران
- ۶۰- مسکوت ماندن بررسی طرح قرار گرفتن شرکت پردازش و برنامه‌ریزی شهری تحت نظارت حوزه معاونت شهرسازی و معماری شهرداری تهران
- ۶۱- اصلاحیه (دوم) مصوبه ساماندهی تبلیغات محیطی و شهری
- ۶۲- « تعیین تکلیف و تثبیت واحدهای تجاری و اداری در شهر تهران در سال ۱۳۸۵ »
- ۶۳- ساماندهی مدیریت سیما و منظر شهری و ارتقاء کیفیت محیطی شهر تهران
- ۶۴- تعیین و معرفی سه نماینده به تصویب شورای اسلامی شهر تهران جهت عضویت و شرکت در ستاد فنآوری اطلاعات شهر تهران
- ۶۵- معرفی جناب آقایان دکتر معصوم فردیس و مهندس عبدالمجید ریاضی به عنوان اعضای شورای سازمان فنآوری اطلاعات و ارتباطات شهرداری تهران
- ۶۶- مجوز احداث پارکینگ اضافی در واحدهای مسکونی با تسهیلات
- ۶۷- الزام شهرداری تهران به تهیه و ارائه لایحه تعیین تکلیف و تثبیت واحدهای تجاری در سال ۱۳۸۵



- ۶۸- جوابیه شورای اسلامی شهر تهران به اعتراض فرمانداری تهران به متن مصوبه « الزام شهرداری تهران به فروش ساختمان به پلاک ثبتی شماره ۳۴۹۷/۶ و ۳۴۹۷ واقع در محدوده منطقه یک شهرداری تهران »
- ۶۹- تعیین مدت و زمان تعطیلات شورای اسلامی شهر تهران در نیمه اول سال ۱۳۸۵
- ۷۰- « بودجه سال ۱۳۸۵ شورای اسلامی شهر تهران »
- ۷۱- جوابیه شورای اسلامی شهر تهران به اعتراض فرمانداری تهران به متن مصوبه « چگونگی اخذ هزینه تبلیغات محیطی سالیانه از تابلوهای منصوب در شهر تهران »
- ۷۲- مجوز اخذ تسهیلات در قالب وام از بانک جهانی جهت اجرای پروژه‌های سازمان بازیافت و تبدیل مواد
- ۷۳- مجوز تملک ملک پلاک ثبتی شماره ۴۸/۶۷۸۱ قطعه ۱۷ تفکیکی واقع در طرح بزرگراه امام علی (ع) تقاطع بزرگراه رسالت
- ۷۴- مجوز تمدید بهره‌برداری جمعیت دفاع از ملت فلسطین از محل استقرار آن
- ۷۵- تأیید آقایان منصور نصر آزادانی و اسدالله درویش امیری به عنوان اعضای هیئت‌مدیره سازمان مهندسی و عمران شهر تهران
- ۷۶- جوابیه شورای اسلامی شهر تهران به اعتراض فرمانداری تهران به متن مصوبه « مجوز انتقال صنوف مزاحم و آلاینده شهر تهران به اراضی تالاب بهرام »
- ۷۷- جوابیه شورای اسلامی شهر تهران به اعتراض فرمانداری تهران به متن مصوبه « ایجاد تسهیلات برای مرکز مطالعات و برنامه ریزی شهر تهران جهت تهیه همزمان طرح‌های تفصیلی و جامع شهر تهران »
- ۷۸- جوابیه شورای اسلامی شهر تهران به اعتراض فرمانداری تهران به متن مصوبه « مجوز تملک پلاک ثبتی به شماره ۲۳۹۵/۹۷۲۵۱۵ واقع در خیابان ستارخان »
- ۷۹- دستورالعمل انضباطی بهره برداران از اماکن ، میادین و غرف سازمان میادین میوه و تره‌بار شهرداری
- ۸۰- اصلاحیه مصوبه « چگونگی اخذ هزینه تبلیغات محیطی سالیانه
- ۸۱- اصلاحیه مصوبه « چگونگی اصلاح و متمم بودجه جاری و عمرانی سال ۱۳۸۴ سازمان پایانه‌ها و پارک سوارهای شهرداری تهران »
- ۸۲- الزام شهرداری تهران به تمرکز درآمد کمیسیون ماده صد
- ۸۳- اصلاحیه مصوبه « ساماندهی فناوری اطلاعات شهر تهران »
- ۸۴- جوابیه شورای اسلامی شهر تهران به اعتراض فرمانداری تهران به مصوبه « چگونگی ایجاد تعامل و وحدت رویه در نحوه ارائه خدمات ورزشی در شهر تهران »
- ۸۵- جوابیه شورای اسلامی شهر تهران به اعتراض فرمانداری تهران به متن مصوبه « مجوز مساعدت به احداث مهد کودک دانشگاه الزهرا »
- ۸۶- چگونگی اخذ هزینه تبلیغات محیطی سالیانه از تابلوهای منصوب صنفی در شهر تهران
- ۸۷- ایجاد تسهیلات برای مرکز مطالعات و برنامه‌ریزی شهر تهران جهت تهیه همزمان طرح‌های تفصیلی و جامع شهر تهران
- ۸۸- الزام شهرداری تهران به فروش ساختمان به پلاک‌های ثبتی به شماره ۳۲۹۸/۶ و ۳۴۹۷ واقع در محدوده یک شهرداری تهران
- ۸۹- مجوز مساعدت به احداث مهد کودک دانشگاه الزهرا
- ۹۰- مجوز تملک پلاک ثبتی به شماره ۲۳۹۵/۹۷۲۵۱ واقع در خیابان ستارخان
- ۹۱- اصلاحیه بودجه سال ۱۳۸۵ سازمان مدیریت و نظارت بر تاکسیرانی شهر تهران
- ۹۲- چگونگی اصلاح و متمم بودجه جاری و عمرانی سال ۸۴ سازمان پایانه‌ها و پارک‌سوارهای شهرداری
- ۹۳- مجوز انتقال صنوف مزاحم و آلاینده شهر تهران به اراضی تالاب بهرام
- ۹۴- جوابیه شورای اسلامی شهر تهران به اعتراض فرمانداری تهران به مصوبه « مجوز تشکیل ستاد ساماندهی مشارک‌های اجتماعی مناطق بیست و دوگانه شهرداری تهران »



- ۹۵- استفساریه از چگونگی اجرای مصوبه (ابلاغیه دفترچه ارزش بهای معاملات سال ۱۳۸۴ برای استفاده در سال ۱۳۸۵
- ۹۶- مجوز اخذ تسهیلات در قالب وام از بانک جهانی جهت اجرای پروژه‌های سازمان بازیافت و تبدیل مواد شهرداری تهران
- ۹۷- چگونگی اصلاح و متمم بودجه جاری و عمرانی سال ۱۳۸۴ سازمان حمل و نقل و ترافیک شهر تهران
- ۹۸- جوابیه شورای اسلامی شهر تهران به اعتراض فرمانداری تهران به متن مصوبه « مسکوت ماندن لایحه تفریح بودجه سال ۱۳۸۳ شهرداری تهران به مدت سه ماه از تاریخ ابلاغ »
- ۹۹- جوابیه شورای اسلامی شهر تهران به اعتراض فرمانداری تهران به متن مصوبه « مجوز انتشار و فروش اوراق مشارکت جهت اجرای پروژه‌های نوسازی بافت فرسوده »
- ۱۰۰- چگونگی ایجاد تعادل و اعمال وحدت رویه در نحوه ارائه خدمات ورزشی در شهر تهران
- ۱۰۱- تعیین نماینده ناظر شورای اسلامی شهر تهران در سازمان مدیریت و نظارت بر تاکسیرانی تهران از سوی دفتر هیأت رئیسه و مصوبات شورای اسلامی شهر تهران
- ۱۰۲- جوابیه شورای اسلامی شهر تهران به اعتراض فرمانداری تهران به متن مصوبه « مجوز استفاده از تسهیلات فاینانس برای خرید واگن جهت شرکت مترو »
- ۱۰۳- انجام تحقیق و تفحص از اداره کل روابط عمومی و بین‌الملل شهرداری تهران
- ۱۰۴- الزام شهرداری تهران نسبت به اخذ مجوزهای لازم از مراجع ذیربط و انجام اقدام جهت ساماندهی حریم منطقه چهار شهرداری تهران
- ۱۰۵- مجوز به شهرداری تهران جهت پرداخت هزینه‌های مربوط به درمان حادثه‌دیدگان مسجد ارگ تهران
- ۱۰۶- جوابیه شورای اسلامی شهر تهران به اعتراض فرمانداری تهران به متن مصوبه تعیین نرخ کرایه انواع تاکسیهای شهر تهران در سال ۱۳۸۵
- ۱۰۷- اصلاحیه و تکمله مصوبه تعیین تکلیف و تشبیت واحدهای تجاری و اداری در شهر تهران
- ۱۰۸- نحوه صدور مجوز حفاری در شهر تهران
- ۱۰۹- تعیین عناوین «آتش‌نشان فداکار» و «نجاتگر فداکار» برای نامگذاری اماکن و معابر عمومی شهر تهران
- ۱۱۰- مجوز تشکیل ستاد ساماندهی مشارکت‌های اجتماعی مناطق بیست و دوگانه شهرداری تهران
- ۱۱۱- الزام شورای اسلامی شهر تهران جهت ارجاع و پیگیری طرح توسعه اطلاعاتی شهر تهران به مراجع ذیربط
- ۱۱۲- جوابیه شورای اسلامی شهر تهران به اعتراض فرمانداری تهران به متن مصوبه « بودجه سال ۱۳۸۵ شهرداری تهران و چهار سازمان غیر مستقل »
- ۱۱۳- مجوز انتشار و فروش اوراق مشارکت جهت اجرای پروژه‌های نوسازی بافت‌های فرسوده
- ۱۱۴- جوابیه شورای اسلامی شهر تهران به اعتراض فرمانداری تهران به متن مصوبه « مجوز اخذ بهای خدمات شهری در شهر تهران در سال ۱۳۸۵ »
- ۱۱۵- جوابیه شورای اسلامی شهر تهران به اعتراض فرمانداری تهران به متن مصوبه « مجوز اصلاح بخشی از اعتبارات جاری و عمرانی سال ۱۳۸۴ شهرداری
- ۱۱۶- جوابیه شورای اسلامی شهر تهران به اعتراض فرمانداری تهران به متن مصوبه « دستورالعمل اجرایی مصوبه چگونگی مشارکت شهرداری تهران در ایجاد ، توسعه و ساماندهی فضاها و اماکن ورزشی تهران »
- ۱۱۷- مجوز استفاده از تسهیلات فاینانس برای خرید واگن جهت شرکت راه‌آهن شهری تهران و حومه (مترو)
- ۱۱۸- مسکوت ماندن لایحه تفریح بودجه سال ۱۳۸۳ شهرداری تهران به مدت سه ماه از تاریخ ابلاغ
- ۱۱۹- تعیین زمان جلسات عادی و فوق‌العاده شورای اسلامی شهر تهران در نیمه اول سال ۱۳۸۵
- ۱۲۰- معرفی و پیشنهاد جناب آقای مهندس جلیل حبیب‌اللهیان به عنوان عضو مجمع عمومی شرکت نوسازی عباس‌آباد
- ۱۲۱- چگونگی استفاده اقشار خاص از خدمات شرکت راه‌آهن شهری تهران و حومه (مترو)
- ۱۲۲- پیشنهاد و معرفی جناب آقای دکتر حمزه شکیب عضو محترم شورای اسلامی شهر تهران جهت عضویت در هیأت امنای سازمان مدیریت بحران



حوزه شهردار





اداره کل املاک و مستغلات

مقایسه تعداد و مساحت (هزار متر مربع) املاک و مستغلات خریداری شده (مبالغ به میلیون ریال) در سالهای ۸۵-۸۳

منطقه	۸۳				۸۴				۸۵				درصد تغییر مبلغ خریداری ۸۵ به ۸۴	درصد تغییر تعداد ۸۴ به ۸۵
	تعداد	مساحت عرصه	مساحت اعیان	مبلغ خریداری شده	تعداد	مساحت عرصه	مساحت اعیان	مبلغ خریداری شده	تعداد	مساحت عرصه	مساحت اعیان	مبلغ خریداری شده		
۱	۱۱۲	۱۱۲	۱۰/۷	۳۳۱.۷۵۹	۱۱۴	۴۱	۴۱/۳	۳۰۲.۸۸۱	۸۱	۱۵۸	۶/۵	۳۷۷.۷۴۸	-۲۹	۲۵
۲	۷۶	۱۴۳	۳/۳	۲۰۵.۱۱۰	۸۲	۸۷	۸۶/۷	۲۵۶.۱۰۰	۴۵	۱۰۳	۶۲/۷	۳۵۶.۵۸۱	-۴۵	۳۹
۳	۳۳	۲۰	۲/۶	۱۲۰.۳۰۰	۱۱	۸	۷/۷	۳۷.۶۶۸	۱۵	۸	۰/۹	۱۱۶.۹۰۹	۳۶	۲۱۰
۴	۶۵	۲۹	۷/۴	۱۵۶.۳۸۹	۱۱۲	۵۱	۵۱/۰	۲۱۹.۲۷۸	۸۹	۴۶	۸/۳	۲۳۴.۶۵۱	-۲۱	۷
۵	۱۳۹	۱۸۹	۷/۶	۱۵۲.۷۹۸	۱۰۱	۷۰	۷۰/۴	۲۱۶.۷۰۱	۳۱	۱۸	۳/۵	۸۲.۶۰۳	-۶۹	-۶۲
۶	۵۰	۴۱	۶/۳	۱۸۳.۱۴۱	۳۲	۷	۶/۸	۶۳.۹۳۵	۱۲	۲	۰/۲	۲۲.۶۱۳	-۶۳	-۶۵
۷	۲۰۸	۲۳	۳۱/۶	۲۰۶.۷۵۰	۱۰۲	۱۴	۱۳/۵	۱۱۳.۱۸۰	۷۵	۷	۸/۳	۸۱.۸۷۰	-۲۶	-۲۸
۸	۱۳۲	۱۵	۲۸/۱	۸۷.۲۲۱	۸۰	۱۳	۱۲/۸	۷۹.۵۰۴	۱۳۷	۲۱	۱۷/۶	۱۵۸.۸۵۰	۷۱	۱۰۰
۹	۱۰۲	۲۱	۱۰/۵	۵۷.۲۲۷	۸۹	۱۳	۱۲/۷	۴۸.۳۳۰	۸۱	۱۵	۸/۵	۶۴.۶۷۰	-۹	۳۴
۱۰	۲۳۰	۲۲	۲۴/۶	۱۰۳.۱۷۴	۱۵۰	۲۵	۲۵/۱	۸۴.۴۲۴	۱۱۷	۴۸	۲۹/۹	۲۴۶.۵۵۷	-۲۲	۱۸۰
۱۱	۷۶	۶	۷/۷	۵۴.۲۷۳	۵۹	۱۲	۱۲/۴	۴۳.۵۰۸	۵۷	۱۵	۷/۴	۷۵.۵۳۲	-۳	۷۴
۱۲	۱۲۰	۱۴	۱۰/۵	۷۴.۴۷۵	۶۰	۱۲	۱۲/۲	۶۹.۷۳۲	۹۳	۱۸	۱۷	۱۶۰.۰۳۷	۵۵	۱۲۹
۱۳	۹۳	۹	۷/۲	۷۰.۱۰۵	۶۲	۷	۶/۸	۶۳.۶۴۶	۵۱	۳۰	۷/۷	۱۰۲.۹۲۰	-۱۸	۶۲
۱۴	۱۱۹	۵۱	۱۲/۶	۱۲۶.۸۲۳	۱۱۳	۲۶	۲۵/۹	۸۳.۳۱۴	۸۷	۲۱	۶/۸	۱۰۰.۱۴۱	-۲۳	۲۰
۱۵	۱۸۹	۱۸	۱۱/۱	۵۱.۱۶۵	۵۷۰	۴۵	۴۵/۵	۱۶۴.۶۲۶	۱۹۸	۳۴	۵/۲	۷۸.۹۵۵	-۶۵	-۵۲
۱۶	۹۰	۸	۷/۹	۳۳.۲۳۹	۶۷	۵۴	۵۴/۵	۱۰۶.۸۸۱	۱۷	۷	۱/۵	۲۱۰.۲۱	-۷۵	-۸۰
۱۷	۱۴۹	۱۲	۱۳/۳	۵۱.۲۳۳	۷۲	۸	۷/۸	۳۶.۲۸۴	۷۸	۲۴	۱۰	۷۱.۷۱۹	۸	۹۸
۱۸	۱۱۶	۱۷۱	۱۵/۱	۱۵۲.۸۵۹	۱۳۴	۲۱۴	۲۱۴/۲	۱۱۱.۵۳۶	۴۳	۶	۵/۱	۴۰.۸۴۳	-۶۸	-۶۳
۱۹	۲۶	۱۹۷	۱/۶	۱۲۳.۰۱۶	۳۱	۲۰	۲۰/۲	۲۸.۴۸۳	۸۸	۵۰	۸	۷۶.۱۰۲	۱۸۴	۱۶۷
۲۰	۹۲	۸۰	۱۲/۲	۱۰۹.۷۰۵	۱۵	۲۵	۲۵/۰	۴۳.۳۱۸	۲۵	۵۸	۶/۲	۵۹.۸۲۳	۶۷	۳۸
۲۱	۰	۰	-/۰	۰	۱	۱	۰/۸	۸۰۰	۱۱	۸۸	۰/۳	۱۸۰.۲۱	۱۰۰۰	۲۱۵۳
۲۲	۶۶	۵۵	۳/۲	۸۶.۳۶۵	۳۱	۱۹	۱۸/۸	۳۷.۵۹۴	۴۱	۴۱	۰	۶۶.۳۷۴	۳۲	۷۷
جمع	۲.۲۸۳	۱.۲۳۶	۲۳۵/۲	۲.۵۳۷.۳۲۹	۲.۰۸۸	۷۷۳	۷۷۲/۲	۲.۲۱۱.۷۲۳	۱.۴۷۲	۸۰۷	۲۲۲/۶	۲.۶۰۴.۵۲۹	-۳۰	۱۸

*املاک و مستغلات خریداری شده واقع در طرح دارای آراء محکومیت قضایی به مساحت ۲۲.۱۶۳.۶۹۲ متر مربع و به ارزش ۱۳.۶۸۲ میلیون ریال بوده است.

*خرید املاک نهادها و نیروهای مسلح که در طرح های شهرداری قرار گرفته اند بالغ بر ۱۰۸۰ میلیارد ریال بوده است.

* املاک و مستغلات فروش رفته از طریق مزایده یا ترک مزایده ۱۴۰ میلیارد تومان و از طریق واگذاری به شرکتهای سازمانها ی وابسته ۲۶۰ میلیارد تومان بوده است.



مقایسه تعداد و مساحت (مترمربع) فروش اضافه مساحت و متروکه (مبالغ به میلیون ریال) در سالهای ۸۵-۸۳

منطقه	۸۳			۸۴			۸۵		
	تعداد توافقی	مساحت	مبلغ	تعداد توافقی	مساحت	مبلغ	تعداد توافقی	مساحت	مبلغ
۱	۶	۱۳۸	۲۱,۶۲۹	۲	۴۹/۶۴	۶۳۶	۳	۱۸۰/۳۶	۱,۸۷۲
۲	۱	۶	۱۶۱	۴	۲۵۱/۲۹	۱,۷۲۷	۳	۱۵۳/۸۲	۱,۲۱۲
۳	۴	۶۶	۶,۰۶۰	۴	۷۲/۴۵	۸۵۶	۰	۰	۰
۴	۰	۰	۰	۰	۰	۰	۱۱	۱,۲۴۲/۶۷	۱۴۳
۵	۰	۰	۰	۰	۰	۰	۹	۶۰۷/۵۷	۶۱۳
۶	۰	۰	۰	۰	۰	۰	۲	۴۴/۳۷	۴۱۴
۷	۲	۱۶	۶۵	۳	۲۶/۵۲	۱۷۵	۰	۰	۰
۸	۰	۰	۰	۱	۳۸/۷۰	۲۳۲	۰	۰	۰
۹	۱	۵	۱۸۹	۶	۱۰/۱/۱۰	۱,۰۵۷	۰	۰	۰
۱۰	۲	۵۰	۱۱۰	۲	۴۵/۵۵	۲۰۷	۱	۳۹/۱۲	۱۷۶
۱۱	۰	۰	۰	۴	۴۳/۶۶	۳۳۶	۴	۵۶/۰۰	۴۱۶
۱۲	۱	۷۰	۴,۵۵۰	۳	۷۲/۰۱	۲۷۵	۰	۰	۰
۱۳	۱	۶	۲۵۰	۰	۰	۰	۱	۴۶/۵۷	۲۴۷
۱۴	۰	۰	۰	۱	۶/۶۷	۲۱	۵	۲۳۷/۴۵	۱,۰۳۸
۱۵	۰	۰	۰	۱	۲/۶۸	۹	۰	۰	۰
۱۶	۰	۰	۰	۰	۰	۰	۱	۴۱/۱۳	۱۱۳
۱۷	۰	۰	۰	۱	۷۸/۴۰	۳۱۴	۴	۳۷۴/۶۹	۱,۵۴۸
۱۸	۳	۲۱	۶۹۰	۳	۳۴/۲۴	۱۳۱	۱۱	۴۱۵/۱۸	۷۲
۱۹	۰	۰	۰	۱	۵۳/۹۵	۲	۱	۵۳/۹۵	۲۷
۲۰	۵	۱۲۹	۲,۸۰۸	۶	۳۸/۴۹	۱۱۵	۳	۲۸/۶۳	۱۱۶
۲۱	۰	۰	۰	۰	۰	۰	۱	۲,۲۸۹/۴۰	۵,۷۲۴
۲۲	۰	۰	۰	۰	۰	۰	۰	۰	۰
جمع	۲۷	۵۰۷	۳۶,۵۱۲	۴۲	۹۱۵/۳۵	۶,۰۸۴	۶۰	۵,۸۱۰/۹۱	۱۳,۷۳۱



لیست پروژه های املاک و مستغلات در سال ۸۵ (مبالغ به میلیون ریال)

ردیف	عنوان	پیش بینی			واقعی			اعتبار پیش بینی شده	اعتبار اصلاح شده	هزینه انجام شده
		زمان پروژه	تاریخ شروع	تاریخ پایان	زمان پروژه	تاریخ شروع	تاریخ پایان			
۱	خرید املاک جهت کاربری عبور و مرور، سطح شهر تهران	۱۲	۸۵/۱/۱	۸۵/۱/۲۹	۱۲	۸۵/۱/۱	۸۵/۱/۲۹	۹۷.۵۰۰	۴۴.۹۲۵	
۲	خرید املاک جهت کاربری عبور و مرور، بزرگراه شرق - اراضی نیروی زمینی سپاه پاسداران	۱۲	۸۵/۱/۱	۸۵/۱/۲۹	۰	۸۵/۱/۱	۸۵/۱/۲۹	۷.۲۵۴	۰	
۳	خرید املاک جهت کاربری سایر تأسیسات و تسهیلات شهری، پایانه جنوب	۱۲	۸۵/۱/۱	۸۵/۱/۲۹	۱۰۰	۸۵/۱/۱	۸۵/۱/۲۹	۳.۵۰۰	۰	
۴	خرید املاک جهت کاربری سایر تأسیسات و تسهیلات شهری، موقوفات استان قدس رضوی (مانده تعهدات)	۱۲	۸۵/۱/۱	۸۵/۱/۲۹	۱۰۰	۸۵/۱/۱	۸۵/۱/۲۹	۵۰.۰۰۰	۰	
۵	خرید ساختمان، مجتمع قضایی شهرداری تهران	۱۲	۸۵/۱/۱	۸۵/۱/۲۹	۲۲	۸۵/۱/۱	۸۵/۱/۲۹	۱۸.۶۰۰	۴.۰۰۰	

عملکرد هیئت ارزیابی در سال ۸۵

عنوان	ملک	ارزش (میلیارد تومان)	اجاره بها
ارزیابی املاک در اختیار شرکتها و سازمانهای تابعه شهرداری و اجاره بها سالیانه آنها	۱۷۲	۱۰۲۹	۱۰۲۹ (میلیارد تومان)
ارزیابی املاک و مستغلات در اختیار اداره کل املاک و مستغلات به منظور ثبت در سیستم حسابداری تعهدی	۱۵۳	۲۴۲	
تعیین اجاره بها املاک و مستغلات شهرداری تهران در اختیار اشخاص شاغل در شهرداری	۱۵۸	۱۱	۳۰ میلیون تومان
ارزیابی پایه مزایده املاک و مستغلات شهرداری برای انجام مزایده	۴۱۲	۳۱	
ارزیابی فروش املاک و مستغلات به صورت تهاتری و غیر نقدی به شرکتها و سازمانهای وابسته و غیره		۳۰۰	
ارزیابی قیمت خرید املاک و مستغلات واقع در طرح های عمرانی مناطق و املاک معوض	۱۲۸۰	۲۴۸/۴	
ارزیابی قیمت املاک و مستغلات واقع در طرح های عمرانی مناطق و املاک معوض جهت فروش یا پایه مزایده	۶۵۲	۱۱۱	



عملکرد سامانه تحلیلی ۱۳۷ در سال ۸۵

سرد معبر	ساخت و ساز	زباله و ضایعات	درخت	خاک و نخاله	حیوانات	جمع آوری و نصب	تفکیک و بازیافت	تغییر کاربری	ترافیک	پیامهای متفرقه	پارکها و فضای سبز	برف	اتوبوس	آسفالت	آب گرفتگی و آب افتادگی	واحد اجرایی / نوع خبر
۶.۹۵۶	۴.۷۳۶	۱۰.۲۶۵	۴.۵۹۷	۲.۳۲۷	۱.۴۵۶	۱۷.۹۹۴	۲.۶۴۲	۲.۱۱۳	۱۸۴	۱۹۹	۵.۵۲۰	۳۰۳	۵	۲۶.۳۶۲	۲.۸۶۰	اداره کل دفتر شهردار مدیریت ابلاغ مناطق
						۲.۴۰۳			۶۷	۲			۳			معاونت امور اجتماعی و فرهنگی
	۱۷۶	۸	۳.۴۵۲		۴۹	۷۹۵	۲.۶۶۵			۸	۱.۴۹۱	۴		۱		معاونت حمل و نقل و ترافیک
								۱								معاونت خدمات شهری
																معاونت شهرسازی و معماری
		۱		۳						۴				۴.۸۲۱	۲	معاونت فنی و عمرانی
۲.۹۰۷	۵.۶۰۸	۶.۱۵۳	۳۰.۱۵	۱.۸۶۴	۲.۱۶۶	۵.۹۰۶	۱.۴۴۴	۴۲۸	۸۰	۶۸	۱.۳۸۶	۶.۴۴۳	۳	۸.۹۴۶	۱.۹۶۴	منطقه ۱
۶.۹۴۴	۶.۵۶۵	۹.۷۴۵	۳.۵۹۲	۴۰.۴۱	۲.۵۸۳	۱۰.۲۰۰	۸۹۳	۸۷۹	۱۳۲	۶۰	۳.۸۵۹	۳.۹۹۶		۱۳.۳۷۳	۲.۲۹۰	منطقه ۲
۴۰.۳۰	۵.۴۶۵	۵.۷۱۷	۲.۸۱۰	۱.۵۸۶	۱.۳۶۷	۶۰.۱۸	۱.۳۱۲	۷۸۰	۴۳	۴۵	۱.۲۶۴	۱.۵۴۶	۲	۷.۳۹۶	۲.۳۹۵	منطقه ۳
۸.۶۸۴	۸۰.۳۱	۷.۹۶۹	۳.۹۸۶	۴.۷۵۰	۲.۹۳۴	۹.۳۸۹	۹۱۵	۱.۷۲۹	۵۱	۵۶	۲.۷۷۴	۱.۸۹۹	۳	۱۵.۴۱۸	۲.۹۶۷	منطقه ۴
۶۰.۳۵	۶.۸۱۵	۱۲.۰۷۹	۱.۴۸۳	۴.۲۶۷	۱.۱۶۸	۳.۸۰۵	۳۰.۶	۸۴۷	۵	۳۱	۶۶۳	۱.۱۵۲		۴.۹۴۱	۱.۷۴۸	منطقه ۵
۳۰.۸۴	۳.۱۳۰	۳۰.۶۳	۱.۴۸۹	۱.۸۷۱	۱.۶۶۷	۴.۵۵۰	۱.۲۰۷	۷۲۲	۴۰	۴۱	۸۱۲	۲۶۰	۱	۶.۱۴۴	۱.۷۰۷	منطقه ۶
۳.۵۸۸	۳.۲۵۲	۴.۸۷۱	۱.۳۴۳	۱.۴۵۳	۱.۵۴۰	۴.۹۱۷	۷۰.۸	۶۷۶	۵۲	۲۴	۷۶۸	۲۰.۷	۳	۵.۶۲۳	۱.۶۷۹	منطقه ۷
۴.۲۲۰	۲.۹۰۴	۵.۱۷۱	۱.۶۰۱	۲.۲۱۶	۱.۲۶۹	۴.۵۰۴	۷۰.۴	۴۴۸	۲۲	۲۵	۹۹۹	۵۱۵	۵	۴.۴۸۲	۱.۸۳۴	منطقه ۸
۲.۲۸۱	۸۶۳	۲.۱۱۸	۹۴۱	۹۹۴	۹۲۵	۲.۳۱۱	۵۷۲	۱۷۵	۱۳	۱۱	۳۳۹	۱۹		۳.۳۸۴	۸۴۷	منطقه ۹
۳.۶۸۲	۲.۲۹۹	۳.۹۴۹	۱.۵۰۳	۱.۹۳۱	۲.۱۳۱	۴.۸۱۵	۸۷۸	۳۵۵	۱۵	۳۲	۶۴۳	۲۱		۷.۲۶۴	۱.۸۵۵	منطقه ۱۰
۳.۸۲۰	۳.۹۱۷	۳.۵۵۹	۱.۹۶۷	۱.۳۵۲	۳.۸۱۲	۵.۷۰۸	۱.۱۳۹	۶۶۷	۲۶	۶۰	۷۴۳	۹۷		۹.۳۲۹	۲.۲۱۶	منطقه ۱۱
۵.۳۳۶	۳.۲۰۷	۳.۶۹۵	۱.۱۲۶	۱.۴۱۰	۲.۲۷۰	۴.۷۹۱	۷۲۵	۸۷۹	۱۷	۳۸	۶۱۳	۱۳۸	۲	۸.۵۲۴	۲.۲۳۱	منطقه ۱۲
۱.۹۲۶	۲۰.۶۳	۲.۲۱۶	۱۰۰.۳۸	۱.۱۴۶	۵۶۳	۲.۷۱۴	۸۱۵	۲۲۷	۳۰	۹	۵۲۰	۱۹۷	۱	۳.۴۹۲	۱۰۰.۵۰	منطقه ۱۳
۳.۹۲۳	۲.۷۳۲	۳۰۰.۵	۲.۹۱۵	۱.۵۱۹	۲.۱۶۹	۵.۱۲۷	۱۰۰.۸۰	۴۸۹	۲۹	۱۰	۱.۵۷۹	۴۶۳	۱	۸.۱۲۵	۱.۷۴۳	منطقه ۱۴
۵.۶۸۵	۱.۹۸۸	۳.۴۶۱	۱.۵۴۲	۱.۵۵۹	۳.۴۹۰	۲.۲۹۹	۴۸۳	۸۶۶	۱۹	۱۵	۴۳۹	۵۹۴	۱	۵.۱۰۲	۱.۳۱۸	منطقه ۱۵
۲.۶۵۴	۱.۲۵۳	۴.۸۰۶	۲.۳۲۹	۱.۷۹۸	۲.۲۹۳	۳.۵۴۰	۷۴۲	۲۵۷	۱۹	۱۴	۱.۳۹۲	۲۲۳	۱	۷.۲۰۷	۱.۶۶۴	منطقه ۱۶
۱.۸۳۴	۹۴۸	۱.۸۴۱	۱۰۰.۳	۱.۲۷۱	۱.۵۶۹	۲.۳۸۷	۵۸۱	۲۱۲	۱۲	۲۲	۴۰.۱	۷۳	۱	۵.۶۱۵	۱۰۰.۴۹	منطقه ۱۷
۳.۷۲۲	۱.۶۲۲	۲.۲۲۳	۱.۴۱۷	۱.۲۸۸	۱.۸۲۶	۲.۹۴۲	۶۶۴	۵۲۳	۲۱	۱۳	۸۱۵	۹۷	۱	۷.۰۶۷	۸۵۶	منطقه ۱۸
۲.۸۷۶	۱.۱۹۲	۲.۳۸۹	۱.۷۵۹	۱.۴۰۸	۱.۷۲۶	۲.۶۴۵	۶۶۸	۳۷۰	۱۷	۲۷	۹۴۵	۲۴۳		۵.۸۱۳	۸۱۳	منطقه ۱۹
۳۰.۹۹	۱.۷۴۱	۴.۶۳۵	۲.۴۵۰	۱.۸۶۵	۳.۵۱۷	۴.۵۰۲	۶۰۰	۲۸۹	۳۶	۳۳	۱.۴۸۷	۴۵۶	۲	۸۰.۵۲	۱.۳۲۴	منطقه ۲۰
۱۰.۴۷	۵۸۲	۱.۹۹۹	۴۲۸	۶۶۸	۲۶۱	۱.۶۴۲	۴۱۳	۱۴۶	۱۲	۶	۵۴۲	۱۱۵	۱	۲.۷۴۹	۴۴۹	منطقه ۲۱
۶۰.۷	۶۹۰	۲.۳۷۷	۵۳۹	۵۳۲	۳۹۳	۱.۶۰۸	۲۵۷	۱۶۶	۸	۲۱	۶۹۱	۳۱	۱	۱.۷۶۱	۴۰.۹	منطقه ۲۲
۸۸.۸۴۱	۷۱.۸۷۹	۱۰۷.۲۳۶	۴۸.۳۲۵	۴۳.۱۱۹	۴۳.۲۴۴	۱۱۷.۵۱۲	۲۲.۴۱۳	۱۴.۲۵۴	۹۵۰	۸۷۴	۳۰.۶۸۵	۱۹۰.۰۲	۳۷	۱۸۰.۹۹۱	۳۷.۲۷۰	جمع



عملکرد سامانه ۱۳۷ در سال ۸۵

واحد اجرایی	نوع خبر	شستشو	شکایات	طرح جمع آوری کالا	فروشگاه شهروند	کارگران	کارمندان	لایروبی	مترو	متکدیان	مردگان	مرمت و ترمیم	مزاحمت	نصب علائم ایمنی	نظافت	جمع
اداره کل دفتر شهردار	۱	۱	۱				۱				۱		۴			۸
مدیریت ابلاغ مناطق		۹۷۶		۸۱۱		۵۸۷		۱۰۰۲۵		۱۷		۸۰۴۲۹	۲۰۳۵۳	۲۶۱	۷۰۴۱۶	۱۱۰۰۳۹۵
معاونت امور اجتماعی و فرهنگی									۴	۱		۱۹۶		۱		۱
معاونت حمل و نقل و ترافیک				۲۴	۶			۹				۵۰۴	۳۲			۹۰۲۲۴
معاونت خدمات شهری																۱
معاونت شهرسازی و معماری														۲۰		۵۰۶۷۳
معاونت فنی و عمرانی																۵۹۰۵۶۵
منطقه ۱		۱۷۷				۷۲۰		۳۸۹		۴۱		۳۰۳۲۴	۱۰۶۱۲	۲۶۲	۴۰۶۵۹	۸۹۰۸۷۱
منطقه ۲		۳۳۹				۱۰۰۶۳		۵۵۰		۱۲۷		۵۰۴۸۰	۲۰۰۷۵	۳۲۶	۱۰۰۷۵۹	۸۹۰۸۷۱
منطقه ۳		۲۴۷				۶۶۲		۳۶۲		۱۲۷		۳۰۵۸۴	۲۰۱۴۲	۲۷۰	۴۰۸۴۱	۵۴۰۰۱۱
منطقه ۴		۳۴۲				۸۷۷		۶۹۵		۶۵		۵۰۲۰۲	۲۰۷۴۲	۲۹۵	۸۰۵۴۶	۹۰۰۲۱۹
منطقه ۵		۱۰۱				۸۹۷		۴۷۵		۸۹		۲۰۰۸۹	۱۰۱۸۸	۲۶۲	۱۱۰۲۸۷	۶۱۰۷۳۴
منطقه ۶		۱۷۷				۴۴۱		۲۹۳		۱۰۴		۲۰۸۵۰	۱۰۱۰۳	۲۰۰	۳۰۸۳۱	۳۸۰۷۹۷
منطقه ۷		۲۸۴				۵۳۹		۲۸۸		۶۵		۲۰۲۶۵	۱۰۴۸۲	۱۵۵	۴۰۰۸۱	۳۹۰۹۶۳
منطقه ۸		۱۹۸				۴۵۷		۳۵۱		۵۲		۲۰۲۴۰	۸۶۱	۱۲۱	۳۰۴۴۴	۳۸۰۶۴۳
منطقه ۹		۱۱۶				۱۹۳		۲۱۸		۱۸		۱۰۵۴۱	۵۲۹	۵۰	۲۰۴۹۷	۲۰۰۹۵۵
منطقه ۱۰		۴۸۳				۳۸۱		۵۰۳		۳۶		۳۰۴۲۴	۸۵۶	۱۱۸	۴۰۱۰۳	۴۱۰۲۷۷
منطقه ۱۱		۳۴۱				۵۵۳		۳۴۲		۷۰		۴۰۱۷۲	۱۰۶۲۸	۲۶۸	۴۰۳۱۶	۵۰۰۱۱۲
منطقه ۱۲		۴۴۱				۳۶۸		۴۰۸		۱۰۱		۳۰۶۴۰	۱۰۷۲۴	۱۶۹	۳۰۴۹۱	۴۵۰۲۴۴
منطقه ۱۳		۲۷۰				۳۵۲		۳۱۱		۲۸		۲۰۳۱۸	۵۵۸	۱۱۰	۱۰۷۹۹	۲۳۰۷۶۳
منطقه ۱۴		۴۰۲				۴۲۱		۴۴۵		۲۶		۴۰۰۱۷	۱۰۱۴۹	۱۲۶	۲۰۹۲۱	۴۴۰۴۰۶
منطقه ۱۵		۹۷				۳۳۷		۳۰۳		۵۲		۱۰۵۷۵	۸۵۳	۱۱۷	۳۰۷۴۱	۳۵۰۹۱۶
منطقه ۱۶		۴۹۴				۳۱۹		۶۰۶		۴۷		۲۰۵۱۷	۸۱۱	۷۷	۳۰۵۳۱	۳۸۰۷۰۴
منطقه ۱۷		۴۲۷				۱۸۶		۴۰۸		۲۵		۱۰۸۵۰	۵۵۲	۶۷	۲۰۱۰۳	۲۴۰۴۳۷
منطقه ۱۸		۱۰۵				۱۸۵		۱۸۲		۲۴		۲۰۱۵۶	۸۵۴	۶۷	۲۰۰۹۰	۳۰۰۷۸۰
منطقه ۱۹		۳۹۲				۱۵۶		۳۱۵		۱۴		۱۰۸۵۷	۵۵۹	۶۳	۲۰۱۷۹	۲۸۰۳۲۶
منطقه ۲۰		۴۱۲				۳۱۴		۶۱۳		۷۳		۲۰۷۱۱	۹۴۸	۸۲	۳۰۸۹۸	۴۳۰۱۳۹
منطقه ۲۱		۳۶				۱۱۵		۱۷۳		۲۳		۱۰۱۰۱	۳۵۰	۳۶	۱۰۵۷۲	۱۴۰۴۶۶
منطقه ۲۲		۱۱۵				۱۴۶		۸۰		۶		۱۰۰۶۲	۲۷۱	۳۰	۱۰۶۸۷	۱۳۰۲۸۸
جمع		۶۰۸۷۲	۲	۸۳۵	۶	۱۰۰۲۶۹	۱	۹۰۳۳۴	۴	۱۰۲۳۱	۱	۷۰۰۹۲۵	۲۷۰۲۴۶	۳۰۵۵۴	۹۸۰۵۹۲	۱۰۰۵۵۰۶۹۴



عملکرد سامانه تحلیلی ۱۸۸۸ به تفکیک ادارات تابع شهرداری

کل پیام	شکایت	تقدیر و تشکر	پیشنهاد	انتقاد	ادارات تابع شهرداری
۱			۱		اداره ذیحسابی
۴۶۱	۳۳۲	۸۰	۱۵	۳۴	اداره رسیدگی ۱۸۸۸ به اعتراض شهروند
۱۰	۷		۲	۱	اداره کل امور اجرایی کمیسیونهای ماده صد
۴			۳	۱	اداره کل امور مالی
۴			۳	۱	اداره کل برنامه ریزی و طرحهای شهرداری
۵	۱		۳	۱	اداره کل برنامه و بودجه
۳			۲	۱	اداره کل تدارکات و اموال
۲			۲		اداره کل تدوین و نظارت بر اجرای مقررات شهرداری
۱۵	۶		۴	۵	اداره کل تشکیلات و آموزش
۲			۲		اداره کل حسابرسی
۵۰	۲۸			۲۲	اداره کل حقوقی
۱۳۶	۳۵	۴	۲۷	۷۰	اداره کل رفاه تعاون و خدمات اجتماعی
۷۶	۵	۲	۴۰	۲۹	اداره کل روابط عمومی
۱۰	۲		۷	۱	اداره کل شهرسازی
۷۰	۳	۳	۲۲	۴۲	اداره کل فوریتهای خدمات شهری
۱۲	۵	۱	۲	۴	اداره کل مخابرات
۱			۱		اداره کل هماهنگی امور اجتماعی و فرهنگی مناطق
۱			۱		اداره کل هماهنگی برنامه و اعتبارات
۳			۳		اداره کل هماهنگی فنی و عمرانی سازمانها و مناطق
۶۷	۴۶	۵	۶	۱۰	اداره کل املاک و مستقالات
۴		۱	۲	۱	اداره کل امور بانوان
۹	۲		۵	۲	اداره کل اموراترگران
۲			۲		اداره کل امورمجامع شرکتهاسازمانهای تابعه
۳۳	۱۰	۱	۵	۱۷	اداره کل پشتیبانی
۱۶۴	۴۴	۱۰	۱۴	۹۶	اداره کل تربیت بدنی شهرداری تهران
۶۹	۱۷		۱۶	۳۶	اداره کل تشخیص منابع و وصول درآمد
۸	۱		۴	۳	اداره کل خدمات شهری
۹	۴		۲	۳	اداره کل سلامت شهرداری
۸۲	۳۸	۱	۱۷	۲۶	اداره کل منابع انسانی

مملکردسامانه تحلیلی ۱۸۸۸ به تفکیک مناطق شهرداری

منطقه	انتقاد	پیشنهاد	تقدیر و تشکر	شکایت	کل پیام
منطقه ۱	۵۱۳	۳۸	۱۲۷	۴,۲۶۳	۴,۹۴۱
منطقه ۲	۸۹۷	۸۰	۲۰۲	۶,۲۵۵	۷,۴۳۴
منطقه ۳	۴۲۵	۷۳	۱۶۵	۳,۲۲۶	۳,۸۸۹
منطقه ۴	۵۱۴	۴۵	۱۸۳	۷,۰۳۳	۷,۷۷۵
منطقه ۵	۷۵۲	۶۶	۲۱۲	۶,۷۵۳	۷,۷۸۳
منطقه ۶	۴۲۴	۲۸	۱۱۹	۲,۲۳۸	۲,۸۰۹
منطقه ۷	۲۹۴	۲۶	۷۴	۲,۳۱۶	۲,۷۱۰
منطقه ۸	۳۱۳	۳۵	۸۷	۲,۱۹۴	۲,۶۲۹
منطقه ۹	۲۳۴	۱۹	۶۶	۱,۱۲۰	۱,۴۲۹
منطقه ۱۰	۳۷۰	۲۱	۱۲۵	۲,۲۲۶	۲,۷۴۲
منطقه ۱۱	۳۱۸	۳۸	۱۰۸	۲,۲۲۳	۲,۶۸۷
منطقه ۱۲	۵۷۷	۵۱	۱۵۵	۲,۹۱۳	۳,۶۹۶
منطقه ۱۳	۳۱۳	۲۷	۷۲	۱,۱۳۶	۱,۵۴۸
منطقه ۱۴	۳۵۰	۲۶	۱۴۵	۲,۵۰۹	۳,۰۳۰
منطقه ۱۵	۳۶۹	۳۱	۹۹	۲,۶۷۶	۳,۱۷۵
منطقه ۱۶	۲۵۲	۲۰	۱۰۶	۱,۹۹۵	۲,۳۷۳
منطقه ۱۷	۱۵۷	۱۳	۴۳	۱,۲۸۰	۱,۴۹۳
منطقه ۱۸	۲۵۰	۳۰	۷۲	۱,۸۳۶	۲,۱۷۸
منطقه ۱۹	۱۸۳	۲۱	۲۱۵	۱,۴۲۵	۱,۸۴۴
منطقه ۲۰	۳۵۸	۲۷	۱۰۴	۲,۵۳۰	۳,۰۱۹
منطقه ۲۱	۱۶۲	۱۷	۶۴	۶۸۸	۹۳۱
منطقه ۲۲	۱۵۱	۱۳	۵۲	۶۲۸	۸۴۴
جمع	۸,۱۷۶	۷۳۵	۲,۵۹۵	۵۹,۴۶۳	۷۰,۹۶۹



عملکرد سامانه تحلیلی ۱۸۸۸ به تفکیک سازمان ها، شرکتهای و معاونت های شهرداری

کل پیام	شکایت	نقدیر و تشکر	پیشنهاد	انتقاد	عنوان
۲۳۶	۱۹۹	۱	۱۲	۲۴	شرکت ساماندهی و مشاغل شهر
۲۴	۱۰	۱	۸	۵	شرکت کنترل ترافیک تهران
۲			۲		شرکت نوسازی عباس آباد
۵۵	۲۴		۲	۲۹	شرکت هادیان شهر
۲.۷۶۲	۱.۴۲۶	۸۴	۳۷۷	۸۷۵	شرکت پردازش و برنامه ریزی شهر
۲			۲		شرکت پیام رسا
۴۱	۱۳		۸	۲۰	شرکت پیک بادپا
۸	۳		۲	۳	شرکت خدمات اجتماعی رفاهی شهرداری تهران
۲۱	۴	۱	۲	۱۴	شرکت خدمات اداری شهر
۱۰	۵		۲	۳	شرکت خدمات مهندسی شهر تهران
۱۴۰	۳۰	۲	۵۱	۵۷	شرکت راه آهن شهری (مترو)
۵	۳		۲		شرکت سرویس بیمه شهر
۳۱	۱۰	۱	۱	۱۹	شرکت شهرسالم
۷۳	۲۲	۴	۹	۳۸	شرکت شهروند
۸	۱		۶	۱	شرکت عرف ایران
۱۹	۱		۱۳	۵	شرکت کنترل کیفیت هوا
۱.۲۵۰	۲۴۹	۳۱	۲۵۰	۷۲۰	شرکت واحد اتوبوس رانی
۱۵	۵		۱	۹	شرکت وانت سرویس
۳			۳		شرکت یادمان سازه
۴۴	۲۸	۸	۴	۴	شهرداری تهران
۳۶۷	۱۶۵	۱۱۷	۲۳	۶۲	مرکز سامانه ۱۳۷
۱				۱	مرکز مطالعات جغرافیایی شهر تهران GIS
۳				۳	مرکز مطالعات و برنامه ریزی شهر تهران
۴	۱		۲	۱	دبیرخانه کمیسیون ماده پنج
۱.۱۳۰	۱۴۷	۶۶۸	۱۱۷	۱۹۸	دفتر شهردار تهران
۱			۱		دفتر مالی و اداری حوزه معاونت فنی عمران
۸۲	۷۶		۱	۵	واحد پیگیری ویژه
۹۵	۱۸	۵	۸	۶۴	تعاونی اعتباری شهر
۱۷۲	۱۳۰	۳	۲	۳۷	حراست کل شهرداری تهران
۹	۲	۱	۱	۵	هسته گزینش
۵۱	۱۱	۲	۷	۳۱	همشهری

کل پیام	شکایت	نقدیر و تشکر	پیشنهاد	انتقاد	عنوان
۳۱۲	۷۱	۱۵	۵	۲۲۱	سازمان آتش نشانی و خدمات ایمنی
۳۰۳	۲۸۳	۱	۶	۱۳	سازمان بازرسی
۶۶	۱۸	۷	۸	۳۳	سازمان بازنشستگی شهرداری تهران
۲۲۱	۱۸	۱	۱۴۲	۶۰	سازمان بازیافت و تبدیل مواد
۴۲	۵	۲	۱۲	۲۳	سازمان بهشت زهرا
۴۴۵	۸۴	۸	۱۹۷	۱۵۶	سازمان پارکها و فضای سبز شهر تهران
۶۹	۲۴		۱۵	۳۰	سازمان پایانه های مسافری
۹	۴		۲	۳	سازمان پیشگیری و مدیریت بحران شهر تهران
۱.۶۰۳	۴۲۸	۱۰	۵۴۰	۶۲۵	سازمان حمل و نقل و ترافیک
۱.۲۹۸	۶۸۰	۵۱	۲۱۷	۳۵۰	سازمان خدمات موتوری
۱۰۱۴	۱۰۶	۱۵	۲۵۲	۶۴۱	سازمان زیباسازی شهر تهران
۱۰	۱		۳	۶	سازمان سردخانه و کشتارگاه
۹	۱		۷	۱	سازمان سرمایه گذاری و مدیریت پروژه های مشارکتی تهران
۴۹۵	۱۳۳	۴۷	۹۳	۲۲۲	سازمان فرهنگی و هنری شهرداری تهران
۳۳	۱۲		۸	۱۳	سازمان فن آوری اطلاعات و ارتباطات
۱۰			۷	۳	سازمان مشاور فنی و مهندسی شهر تهران
۴۳۶	۱۱۷	۲	۳۵	۲۸۲	سازمان مهندسی و عمران شهر تهران
۸۲۱	۲۶۱	۳۵	۷۷	۴۴۸	سازمان میداين میوه و تره بار
۲۳۵	۱۰۲	۳	۳۸	۹۲	سازمان نظارت بر تاکسیرانی شهر تهران
۷۲	۴۱		۹	۲۲	سازمان نوسازی شهر تهران
۱۷	۵	۱	۲	۹	ستاد مرکزی معاینه فنی خودرو
۴۳۴	۲۱۰	۲۸	۹۵	۱۰۱	معاونت امور اجتماعی و فرهنگی
۵۰۱	۸۳	۳۴۰	۲۷	۵۱	معاونت امور مناطق
۲۴	۲۰	۱	۳		معاونت حقوقی، شورا و امور مجلس
۱۳۰	۷۵	۶	۲۹	۲۰	معاونت حمل و نقل و ترافیک
۱.۳۵۹	۱۸۱	۶۰	۶۶۷	۴۵۱	معاونت خدمات شهری
۱۳۶	۳۴	۲	۴۸	۵۲	معاونت شهرسازی و معماری
۵۳۵	۵۵	۶	۱۵۰	۳۲۴	معاونت فنی و عمرانی
۷۹۹	۲۵۸	۱۲	۹۲	۴۳۷	معاونت مالی و اداری
۱۲	۴		۵	۳	معاونت هماهنگی و برنامه ریزی



اداره کل بانوان

برنامه های اجتماعی

ردیف	عنوان برنامه	هدف برنامه	مکان	شهروندان	ملاحظات
۱	برگزاری اولین موزه زنان شهیده تهران	ارج نهادن به مقام شامخ بانوان شهیده	موزه زنان شهیده	شهروندان	
۲	طراحی لباس و پوشش اسلامی برای کارکنان شاغل در شهرداری	ساماندهی پوشش در شهرداری	اداره کل امور بانوان	زنان شاغل در شهرداری	بصورت درون سازمانی
۳	فراهم نمودن زمینه های مساعد در جهت تشکیل، تشکل غیردولتی زنان معلول	ایجاد تعاملات برون سازمانی	اداره کل امور بانوان	بانوان معلول شاغل در شهرداری	بصورت درون سازمانی
۴	شناسایی و معرفی خانواده های موفق	شناسایی شاخص ها و راهکارهای رسیدن به یک خانواده موفق و سالم در سطح شهر تهران	اداره کل امور بانوان	خانواده کارکنان شاغل در شهرداری	بصورت درون سازمانی
۵	شناسایی معتمدین بانو در کلیه محلات تهران	برقراری ارتباط و تعامل مفید و موثر با شهروندان تهرانی	اداره کل امور بانوان	شهروندان	بصورت برون سازمانی
۶	توسعه و ترویج فرهنگ قرآنی	ایجاد زمینه های رشد انسانی در جهت کمال	مناطق ۲۲ گانه	زنان شاغل در شهرداری	
۷	برقراری تعامل و ارتباط با کلیه مراکز دانشگاهی شهر تهران	معرفی اساتید نمونه از دانشگاهها جهت تقدیر از آنان و تشکیل شورای هم اندیشی	دانشگاه ها	اساتید دانشگاه ها	این برنامه همزمان با سالروز شهادت استاد مطهری (روز معلم) اجرا گردید
۸	مشارکت در برگزاری دومین جشنواره زنان فیلم ساز ایران	ترویج فرهنگ شهروندی و شیوه نوین آموزش در قالب هنر	خانه هنرمندان	زنان فیلم ساز	این جشنواره با محوریت زن در شهر (یادواره پروین اعتصامی) برگزار گردید
۹	اجرای برنامه های ویژه دهه مبارک فجر همزمان با ماه محرم	گرامیداشت ایام پیروزی شکوهمند انقلاب اسلامی همزمان با ماه مبارک محرم	مناطق ۲۲ گانه	شهروندان	



برنامه های آموزشی

ردیف	عنوان برنامه	هدف برنامه	مکان	مخاطب	ملاحظات
۱۰	تقدیر از اساتید نمونه دانشگاه های تهران	ارج نهادن به مقام شامخ معلم	سالن یاس شهرداری مرکز	اساتید شورای هم اندیشی اداره کل امور بانوان	اهداء لوح تقدیر شهردار محترم تهران و کارت ثامن به مبلغ ۱۰۰ هزار تومان به اساتید بانوی نمونه دانشگاه های تهران
۱۱	برگزاری همایش بزرگداشت شهادت حضرت فاطمه زهرا (س)	ترویج فرهنگ ایثار و شهادت	موزه زنان شهیده	جمعی از مسئولین و مقامات کشوری	بصورت درون سازمانی
۱۲	طراحی، برنامه ریزی طرح غنچه های شهر	ارج نهادن به مقام خانواده به عنوان مؤثرترین کانون آموزش برای اعتلای آرامش و امنیت و سلامت انسان	مراکز ثبت احوال تهران	متولدین سال ۱۳۸۶	بصورت برون سازمانی
۱۳	ایجاد خانه فرهنگ حوراء	ارتقاء سطح کمی و کیفی اماکن تفریحی ورزشی ویژه بانوان	بوستان نشاط	بانوان شهر تهران	همزمان با میلاد پربرت حضرت زهرا(س) این مجموعه در مجموعه تفریحی ورزشی بوستان نشاط افتتاح گردید
۱۴	برگزاری مراسم روز ملی دختران مقارن با میلاد حضرت معصومه (س)	توجه به نیازهای دختران و بانگری مسائل و معضلات مبتلا به دختران جامعه	فرهنگسرای دختران	دختران شهر تهران	همزمان با ولادت حضرا معصومه (س)
۱۵	برگزاری دوره آموزشی	ارتقاء شغلی و بهبود عملکرد آنان	سازمان مدیریت صنعتی	کارشناسان امور بانوان	آموزش بصورت درون سازمانی
۱۶	برگزاری کلاسهای آموزشی	ارتقاء توانمندی و اطلاعات کارشناسان امور بانوان	مناطق ۲۲ گانه	اعضای کمیته های امور بانوان	آموزش بصورت درون سازمانی
۱۷	تشکیل کلاسهای آموزشی مهارت های هفت گانه	ارتقاء سطح مهارت کارشناسان امور بانوان	سازمان فناوری اطلاعات	مسئولین امور بانوان مناطق و سایر رده ها	آموزش بصورت درون سازمانی
۱۸	اجرای برنامه های آموزشی متنوع	ایجاد بستر مناسب برای سازی اوقات فراغت	مناطق ۲۲ گانه	دختران جوان	آموزش بصورت برون سازمانی
۱۹	ارائه خدمات مشاوره ای	ارتقاء سطح آگاهی و اطلاعات شهروندان	۱۳۷ (صدای مشاور) خانه های سلامت	شهروندان	این خدمات با موضوعات ذیل ارائه گردیده است: اعتیاد، ازدواج، حمایتی، روانی ،
۲۰	آموزش کارآفرینی و اشتغال زایی	تقویت و تحکیم نهاد خانوارهای دارای سرپرست زن و همچنین بهبود وضعیت اقتصادی ایشان	مناطق ۲۲ گانه	زنان سرپرست خانوار	آموزش بصورت برون سازمانی



برنامه های پژوهشی

ردیف	عنوان برنامه	هدف برنامه	مکان	مخاطب	ملاحظات
۲۱	ایجاد بانک اطلاعاتی در خصوص زنان شهیده	شناخت، نیازسنجی، بررسی و جمع آوری آمار و اطلاعات از ایشان جهت برنامه های بهینه در زمینه های مختلف	اداره کل امور بانوان		
۲۲	ایجاد بانک اطلاعاتی در خصوص بانوان سیده	شناخت، نیازسنجی، بررسی و جمع آوری آمار و اطلاعات از ایشان جهت برنامه های بهینه در زمینه های مختلف	اداره کل امور بانوان		
۲۳	ایجاد بانک اطلاعاتی در خصوص دختران ایتم سادات	شناخت، نیازسنجی، بررسی و جمع آوری آمار و اطلاعات از ایشان جهت برنامه های بهینه در زمینه های مختلف	اداره کل امور بانوان		
۲۴	ایجاد بانک اطلاعاتی در خصوص زنان سرپرست خانوار	شناخت، نیازسنجی، بررسی و جمع آوری آمار و اطلاعات از ایشان جهت برنامه های بهینه در زمینه های مختلف	اداره کل امور بانوان		
۲۵	ایجاد بانک اطلاعاتی درخصوص کارآفرینان بانو	شناخت، نیازسنجی، بررسی و جمع آوری آمار و اطلاعات از ایشان جهت برنامه های بهینه در زمینه های مختلف	اداره کل امور بانوان		
۲۶	ایجاد بانک اطلاعاتی درخصوص زنان معلول	شناخت، نیازسنجی، بررسی و جمع آوری آمار و اطلاعات از ایشان جهت برنامه های بهینه در زمینه های مختلف	اداره کل امور بانوان	شاغلین در شهرداری	بصورت درون سازمانی
۲۷	نیازسنجی از بانوان شهر تهران	بررسی و شناسایی دقیق مشکلات بانوان شهر تهران در جهت برنامه ریزی های مناسب برای رفع آنها	مناطق ۲۲ گانه	شهروندان	بصورت برون سازمان و درون سازمانی
۲۸	شناسایی و معرفی خانواده های موفق	شناختی شاخص ها و راه کارهای رسیدن به یک خانواده موفق و سالم در سطح شهر تهران	مناطق ۲۲ گانه	شهر تهران	بصورت برون سازمانی



برنامه های پژوهشی

ردیف	عنوان برنامه	هدف برنامه	مکان	مخاطب	ملاحظات
۲۹	تهیه و تدوین طرح بیمه زنان سرپرست	توانمندسازی و حمایت از زنان سرپرست	اداره کل امور بانوان	زنان سرپرست خانوار	بصورت برون سازمانی
۳۰	شناسایی مشکلات بانوان خود سرپرست	تقویت و حمایت از بانوان سرپرست خانوار و خود سرپرست	مناطق ۲۲ گانه	زنان سرپرست خانوار	بصورت درون و برون سازمانی
۳۱	تدوین بانک اطلاعاتی بانوان شاغل	استفاده از آمار و اطلاعات بدست آمده در جهت برنامه ریزی های آتی برای بانوان شاغل	اداره کل امور بانوان	بانوان شاغل در سازمان شهرداری	بصورت درون سازمانی
۳۲	بررسی مشکلات اداری، سازمانی و معیشتی بانوان	ارتقاء وضعیت شغلی و معیشتی بانوان شاغل در سازمان	اداره کل امور بانوان	بانوان شاغل در سازمان	بصورت درون سازمانی
۳۳	تنظیم لایحه ادامه استفاده از بیمه فرزندان بانوان شاغل و ارسال لایحه به اداره کل دفتر شهرداری	بهبود وضعیت معیشتی بانوان شاغل در شهرداری	اداره کل امور بانوان	فرزندان بانوان شاغل در شهرداری	بصورت درون سازمانی

جشنها و مراسم

ردیف	عنوان برنامه	هدف برنامه	مکان	مخاطب	ملاحظات
۳۴	معرفی و تجلیل از بانوان شاغل در شهرداری	ارج نهادن و ایجاد انگیزه در میان کارمندان زن شاغل در شهرداری	سالن وزارت کشور	زنان جانباز، آزاده و ایثارگر، زنان برجسته، زنان برتر، زنان موفق	بصورت درون سازمانی
۳۵	همایش برگزاری مسابقه همسراگر این گونه بود	ترویج آیین همسرمداری با دیدگاه اسلام جهت برنامه ریزی های آتی برای بانوان شاغل	آمفی تئاتر فرهنگ سرای بهمن	بانوان شاغل در شهرداری	بصورت درون سازمانی
۳۶	برگزاری همایش بزرگ میلاد حضرت زهرا (س)	معرفی برترین الگوی زنان در عالم هستی به مردم جهان خصوصاً زنان و همچنین تجلیل از کارمندان زن شاخص در شهرداری	سالن وزارت کشور	شهروندان و شاغلین	این مراسم طی ۵ روز با عناوین ذیل برگزار گردید: * جشن بزرگ میلاد با نام همراز یاس با شعار مسئولیت فاطمی * جشن ویژه سالمندان بانو و دختران با شعار عزت فاطمی * افتتاح مراکز کارآفرینی کوثر با شعار عفت فاطمی * شورای هم اندیشی جهت زنان و فرهیختگان با شعار اخلاق فاطمی * زنان و خانه داران با شعار رسالت فاطمی



همکاری و مشارکت

ردیف	عنوان برنامه	هدف برنامه	مکان	مخاطب	ملاحظات
۳۷	برقراری ارتباط و تعامل با مراکز فعال در امور بانوان در سایر سازمانهای دولتی و غیردولتی	شناسایی تشکلهای بانوان جهت تقویت و گسترش مشارکتهای شهروندی	اداره کل امور بانوان	NGO های فعال در امور بانوان	
۳۸	برقراری ارتباط با بانوان شاغل در سازمان شهرداری تهران	کمک در رفع مشکلات ایشان، ارتقاء شغلی و	اداره کل امور بانوان	بانوان شاغل	بصورت درون سازمانی
۳۹	برقراری ارتباط با بانوان تهرانی از طریق ملاقاتهای حضوری یا مکاتبات اداری	رفع مسائل و مشکلات ایشان در حد توان مجموعه	اداره کل امور بانوان	شهروندان	بصورت درون و برون سازمانی
۴۰	ملاقات با خانواده های معظم شهدا	تکریم خانواده های شهداء و کمک در حل برخی از مسائل و مشکلات ایشان		خانواده معظم شهدا	بصورت برون سازمانی
۴۱	سفر به خرمشهر به مناسبت سوم خرداد	کمک در رفع مسائل و مشکلات خرمشهریه فرموده رهبر معظم انقلاب اسلامی	خرمشهر	شهروندان	به فرمایش مقام معظم رهبری که فرمودند: * هزینه تبلیغات در شهرها به مناسبت آزادسازی خرمشهر باید در جهت بازسازی این شهر صرف شود. پس از بررسی های صورت گرفته در خرمشهر در توافق صورت گرفته با آموزش و پرورش این شهر تعداد ۲۲۰ آب سردکن برای تجهیز ۲۲۰ مدرسه این شهر تهیه و ۱۰۰ هزار بسته آموزشی مورد نیاز دانش آموزان شناسایی و به خرمشهر ارسال گردید
۴۲	برگزاری همایش زنان سرزمین من	ارائه طرح های جدید از لباس هایی است که دربرگیرنده ارزشهای اسلامی و ملی برای زنان و دختران جوان	مرکز آفرینش های فرهنگی هنری کانون پرورش فکری کودکان و نوجوانان	زنان و دختران جوان	



همکاری و مشارکت

ردیف	عنوان برنامه	هدف برنامه	مکان	مخاطب	ملاحظات
۴۳	همکاری و مشارکت با معاونت اجتماعی فرهنگی در گسترش مراکز کارآفرینی خانگی	توانمندسازی و ارتقاء سطح زندگی و معیشتی بانوان خودسرپرست	مراکز کارآفرینی	زنان خودسرپرست	
۴۴	برگزاری نمایشگاه پوشاک ایرانی اسلامی	ترویج پوشش اسلامی در میان زنان شاغل	اداره کل امور بانوان	بانوان شاغل	
۴۵	حمایت و مشارکت در اجرای همایش بین المللی بانوان قرآن پژوه در استان قم	ترویج فرهنگ قرآنی با پرداختن به زمینه‌های رشد انسانی در جهت کمال	قم	شهروندان	
۴۶	حمایت و مشارکت در همایش بزرگ سنت و سیره نبوی با حوزه علمیه کوثر	ترویج سنت و سیره نبوی		طلاب علوم دینی بانو	این همایش به مناسبت سال پیامبر اعظم برگزار گردید

برنامه های اجرایی

ردیف	عنوان برنامه	هدف برنامه	مکان	مخاطب	ملاحظات
۴۷	طراحی و ایجاد موزه و نمایشگاه آثار زنان شهیده جهان اسلام	هدف تجلیل و تکریم مقام شامخ بانوان شهیده از صدراسلام تاکنون	موزه زنان شهیده	شهروندان بانوان	
۴۸	اعطای هدایا به خانم های نمونه کارگر به مناسبت روز کارگر	تجلیل از کارگران نمونه زن و	اداره کل امور بانوان	کارگران زن شاغل در شهرداری	
۴۹	حمایت و تجلیل از کارگران بهشت زهرا	حمایت و تجلیل از کارگران نمونه زن در سازمان بهشت زهرا	اداره کل امور بانوان	کارگران بهشت زهرا	مصادف با روز کارگر جهت فراهم نمودن مسکن برای این اقشار این برنامه اجرا گردید
۵۰	برگزاری نمایشگاه نوروزی نوآوران شهر	توانمندسازی و ساماندهی زنان سرپرست خانوار	۱۴ پارک در شهر تهران	زنان خود سرپرست	
۵۱	آموزش حرفه آموزی و مهارت آموزی	تقویت و تحکیم نهاد خانوارهای دارای سرپرست زن	مراکز کارآموزی	زنان سرپرست خانوار	در غالب آموزش مهارت و کارآفرینی و اشتغال زایی
۵۲	تلاش در جهت ایجاد مکانهای ورزشی متعدد برای بانوان تهرانی	تبیین و تدوین راهکارهای گسترش ورزش بانوان	مناطق ۲۲ گانه	شهروندان	با همکاری مراکز علمی ورزشی
۵۳	همکاری در ایجاد مراکز کارآفرینی خانگی جهت کسب و کار خانگی	کارآفرینی و اشتغال زایی برای زنان سرپرست خانوار	مراکز کارآفرینی	زنان سرپرست خانوار	۵ مرکز کارآفرینی خانگی با نام مراکز کارآفرینی کوثر در سطح شهر تهران ایجاد شده است که بانوان سرپرست



برنامه های اجرایی

ردیف	عنوان برنامه	هدف برنامه	مکان	مخاطب	ملاحظات
					خانوار در صورت مراجعه و معرفی خود پس از بررسی مسئولین امور بانوان به این مراکز معرفی می گردند
۵۴	ایجاد بازارچه های فصلی و دائمی	حمایت و اشتغال زایی و جذب زنان سرپرست خانوار، خودسرپرست و کارآفرین در مناطق	برخی پارک های بزرگ تهران	زنان سرپرست خانوار	
۵۵	انجام مقدمات اجرایی مسابقه بزرگ معجزه محبت	تلطیف فضای زیست محیط شهری از طریق تعمیق محبت و مهرورزی در میان شهروندان	شهر تهران	شهروندان	
۵۶	تعیین محللهایی جهت عرضه محصولات هنری	حمایت از آثار ارزشمند هنر اسلامی ایرانی	بازارچه ها	زنان سرپرست خانوار، جوانان و هنرمندان	این اقدام در ارتباط با افرادی که محلی جهت ارائه محصولات خود ندارند صورت گرفت
۵۷	راه اندازی مرکز نگهداری و درمان زنان معتاد	سم زدایی و بازتوانی زنان معتاد خود مصرف	پارک چیتگر	زنان معتاد	
۵۸	اهدای کتاب همسراگر اینگونه بود	ترویج اصول و روش های سفارش شده در اسلام در ارتباط با همسرداری و فرهنگ کتابخوانی	همایش زنان و اینترنت	شهروند	این کتابها به تعداد ۴۰۰ عدد به بازدیدکنندگان همایش و نمایشگاه زنان و اینترنت اهداء گردید
۵۹	برگزاری مسابقات کتابخوانی	۱ - آشنا نمودن به زوجین به حقوق متقابل آنها براساس دین مبین اسلام ۲ - ترویج فرهنگ کتابخوانی در میان بانوان	مناطق ۲۲ گانه و سازمانها	زنان شاغل و همسران کارمندان مرد شاغل در شهرداری	
۶۰	حمایت از خانواده های بی بضاعت در پاره ای از موارد	کمک در جهت تهیه جهیزیه، برگزاری مراسم عروسی و مراسم سوگواری	شهرداری تهران	خانواده های بی بضاعت	
۶۱	کمک به تجهیز برخی از مدارس دخترانه	کمک در بهبود وضعیت آموزشی مدارس دخترانه	شهر تهران و خرمشهر	شهروند	
۶۲	ارسال ۱۵ دستگاه کامپیوتر و تعدادی دار قالی با تمام تجهیزات آن به مرکز کارآفرینی خرمشهر	حمایت از زنان کارآفرین خرمشهر	خرمشهر	زنان کارآفرین خرمشهر	



اداره کل امور ایثارگران

عملکرد واحد اجتماعی

تعداد	شرح
۱۵۰	رسیدگی به درخواستهای کتبی خانواده های شهدای غیر شهرداری
۷۰۰	رسیدگی به درخواستهای کتبی آزادگان و جانبازان شهرداری
۲۵۰	رسیدگی به درخواستهای کتبی خانواده های بی بضاعت
۲۰۰	رسیدگی به درخواستهای کتبی ایثارگران غیر شهرداری
۳۰۰	تشکیل پرونده و بررسی مدارک جهت تشکیل پرونده جانبازان و آزادگان
۱،۹۶۵	جمع آوری اطلاعات ایثارگران
۳۰	عیادت و سرکش از ایثارگران

فعالتهای فرهنگی انجام شده داخلی

تعداد	شرح
۴۸	برگزاری زیارت عاشورا
۱	مسابقات تیراندازی
۹۴	هماهنگی سالن فوتسال و استخر
۲۰	سخنرانی در ایام محرم و فاطمیه
۱۲	برگزاری جشن در ایام ولادت

مسابقات فرهنگی

عنوان	شرکت کنندگان
مسابقه کتابخوانی ره توشه	۳،۶۰۰
مسابقات فرهنگی اردوی فرزندان ایثارگر	۶۰۰
مسابقات در طول اردوی یک روزه	۴۰۰
مسابقات در طول اردوی اصفهان	۱،۰۰۰
مسابقه فرهنگی غریب طوس	۱،۵۰۰

فعالتهای اردوئی

محل برگزاری	تعداد
اردوی راهیان نور	۲،۰۰۰
اردوی اصفهان	۲۵۰
اردوی یک روزه	۲۰۰

دیدار خانواده شهدا

ساعت	دیدار
۱۱۷	دیدار از خانواده شهدا شهر تهران توسط اداره کل
۱۱۲	برنامه ریزی جهت حضور مسئولین در دیدار خانواده شهدا
۹۰۰	تهیه هدیه دیدار از خانواده معظم شهدا

موارد تولیدی

تعداد	موارد
۱۶،۰۰۰	نشریه الکترونیکی شکوه ایثار
۱۶،۰۰۰	فصلنامه یاد ایثار
سی درصد از کار انجام شده	سایت دفاع مقدس
۲،۰۰۰	سفر نامه دفاع مقدس
جلد ۱۴	چاپ دایر المعارف شهدای شهرداری

برگزاری مراسمات - گردهمائی و همایش

عنوان	تعداد مدعوین
همایش بزرگ سوم خرداد	۱،۴۰۰
همایش همسفران خورشید	۱،۷۰۰
همایش غربت سبز	۱،۰۰۰
همایش یک سجده تا شهادت	۱،۳۰۰
همایش بچه های آسمانی	۱،۵۰۰
سلسله همایشهای رفاقت تا شهادت	۳۴،۰۰۰
همایش ادیان الهی	۲،۰۰۰



هماهنگی جهت استفاده ایثارگران از واحد مشاوره

عنوان	تعداد	ساعات
سال ۸۵	۲۷۰	۷۰۴

بازدید از خانواده معظم شهدای شهرداری

عنوان	تعداد	ساعت
همسران و والدین شهدای شهرداری ساکن تهران	۱۵۱	۴۵۳
همسران و والدین شهدای شهرداری ساکن در شهرستان	۹	۷۲

رسیدگی به خانواده شهدا در مراجعات حضوری

عنوان	تعداد	ساعات
سال ۸۵	۱،۵۷۳	۷۸۶

مراسمات برگزار شده جهت خانواده معظم شهداء

عنوان	تعداد
همایش تجلیل از مقام همسران و مادران شهدا	۱،۵۰۰
مراسم افطاری	۵۴۰

عملکرد واحد رفاهی

عنوان	تعداد
وام از تعاونی اعتبار شهر	۱۳۸
وام از صندوق بسیجیان	۱۰۰
غرفه بازرگانی	۷۵
غرفه کشاورزی	۳۰
غرفه موقت	۹۰

تعداد مراجعین حضوری به واحد اجتماعی

تعداد	ساعات
۲،۵۰۰	۸۳۲

عملکرد واحد مدکاری

شرح	تعداد
پرداخت کالا برگ مرحله اول و دوم مقارن با آزادی خرمشهر	۱۳۵
اهداء هدایای نفیس به مناسبت سالروز ولادت حضرت زهراء (س)	۱۵۷
اهداء کالا برگ مرحله سوم و چهارم مقارن با مبعث رسول و ولادت امام علی	۱۳۵
اهداء کالا برگ مرحله پنجم و ششم مقارن با ولادت امام حسین و حضرت زین العابدین	۱۳۵
اهداء سبد کالا به مناسبت آغاز ماه مبارک رمضان	۱۳۵
اهداء حواله مواد غذایی به مناسبت عید سعید فطر	۱۵۷
اهداء کالا برگ مرحله هفتم و هشتم مقارن با سه ماهه سوم سال	۱۳۵
اهداء کالا برگ مرحله نهم و دهم مقارن با عید سعید قربان و غدیر	۱۳۵
اهداء کالا برگ مرحله یازدهم و دوازدهم مقارن با ولادت امام محمد باقر	۱۳۵
کمک هزینه ازدواج به فرزندان معظم شهدا	۹
کمک هزینه تدفین به بستگان درجه یک شهدا	۳
کمک هزینه خرید مسکن به همسران و مادران معظم شهدا	۷
پرداخت عیدی پایان سال	۱۳۵
پرداخت پاداش به مناسبت دهه فجر	۵۰۷
پرداخت کمک هزینه تحصیلی به فرزندان ایثارگران	۱۰۱
برگزاری همایش روز دانشجو و اهدا جوایز	۷۲
اعزام همسران و مادران شهدا به سوریه	۱۲۰
اعزام بستگان درجه یک شهدا به شهد مقدس	۳۰۰

پرداخت هدایا و پاداش به ایثارگران

شرح	تعداد
پرداخت هدایای نفیس به مناسبت بزرگداشت روز جانباز	۱،۲۷۸
پرداخت هدایای نفیس به مناسبت آزاد سازی اسراء	۱۱۲
پرداخت پاداش و عیدی پایان سال به ایثارگران	۱،۳۰۰



اداره پژوهش قوانین و مقررات

موضوع	پژوهش و نقد قوانین	تنظیم قرارداد	ارائه مشاوره حقوقی	پاسخ به سوالات حقوقی سایر واحدهای سازمانی	پاسخگوئی به مراجعات حضوری	انجام مکاتبات و اظهار نظر حقوقی	شرکت در جلسات	بازدید از سازمانها و مناطق	تهیه دستور العمل و آئین نامه	جمع
تعداد	۷	۹	۵۰۳	۴۱	۱۷۴	۷۰۹	۲۸	۶	۵	۱۰۴۸۲

آمار و اطلاعات

موضوع	ثبت آمار اینترگران	راه اندازی سیستم pwkara	طراحی و راه اندازی و پشتیبانی نرم افزار مالی	تهیه گزارشات آماری	تشکیل کلاسهای آموزشی	طراحی سایت اداره کل	طراحی و راه اندازی نرم افزار اینترگران	تهیه نرم افزار تعاونی مسکن	تهیه تجهیزات رایانه	جمع
تعداد	۱۰۹۶۹	۱	۱	۱۸۶	۲	۱	۱	۱	۲۶	۲۰۱۸۸
نفرساعت		۱۸۶	۶۵			۱۰۶	۳۵۰	۶		



مرکز پیشگیری و مدیریت بحران شهر تهران

لیست پروژه های سازمان پیشگیری و مدیریت بحران در سال ۸۵ (مبالغ به میلیون ریال)

ردیف	عنوان واحد	عنوان	پیش بینی			واقعی			پیشرفت درصد	ریالی	پیشرفت درصد	فیزیکی	پیشرفت درصد	اعتبار پیش بینی شده	اعتبار اصلاح شده	هرینه انجام شده
			زمان پروژه	تاریخ شروع	خاتمه	زمان پروژه	تاریخ شروع	تاریخ پایان								
۱	سازمان تاکسیرانی	تأمین خودرو تاکسی	سال ۱	۸۵/۱/۱	۸۵/۱۲/۲۹	سال ۱	۸۵/۱/۱	۸۵/۱۲/۲۹	۱۰۰	۱۰۰	۱۰۰	۱۰۰	۱۵۴	۱۵۴	۱۵۴	
۲	شرکت خودرو سرویس شهر	تأمین خودرو سواری	سال ۱	۸۵/۱/۱	۸۵/۱۲/۲۹	سال ۱	۸۵/۱/۱	۸۵/۱۲/۲۹	۱۰۰	۱۰۰	۱۰۰	۱۰۰	۱۳۳	۱۳۳	۱۳۳	
۳	خدمات اداری شهر	قرارداد تأمین نیروی انسانی (کارگزاری)	سال ۱	۸۵/۱/۱	۸۵/۱۲/۲۹	سال ۱	۸۵/۱/۱	۸۵/۱۲/۲۹	۱۰۰	۱۰۰	۱۰۰	۱۰۰	۱,۴۶۷	۱,۴۶۷	۱,۴۶۷	
۴	خدمات اداری شهر	قرارداد تأمین نیروی انسانی (کارمندی)	سال ۱	۸۵/۱/۱	۸۵/۱۲/۲۹	سال ۱	۸۵/۱/۱	۸۵/۱۲/۲۹	۱۰۰	۱۰۰	۱۰۰	۱۰۰	۲,۸۷۳	۲,۸۷۳	۲,۸۷۳	
۵	شرکت کنترل ترافیک شهر تهران	قرارداد ایجاد فیبرنوری	سال ۵	۸۵/۲/۱۶	۹۰/۲/۱۶	سال ۵	۸۵/۲/۱۶	۹۰/۲/۱۶	۲۰	-	۴۰	-	۶۸۰	-	-	
۶	معاونت پژوهش و فناوری دانشگاه شریف	Sms-Engine نصب سیستم	ماه ۱	۸۵/۲/۱۷	۸۵/۳/۱۷	ماه ۱	۸۵/۲/۱۷	۸۵/۳/۱۷	۱۰۰	۷۵	۱۰۰	۹۹	۹۹	-	-	
۷	عباس تمیزی	تنظیم و تدوین نمودار تشکیلاتی و طرح توسعه عملیاتی سازمان	ماه ۶	۸۵/۱/۱	۸۵/۶/۳۰	ماه ۶	۸۵/۱/۱	۸۵/۶/۳۰	۱۰۰	۱۰۰	۱۰۰	۱۰۰	۲۰	۲۰	۲۰	
۸	شرکت تابان شهر	احداث اتاق بحران	ماه ۴	۸۵/۳/۲۲	۸۵/۷/۲۲	ماه ۴	۸۵/۳/۲۲	۸۵/۷/۲۲	۱۰۰	۸۷	۱۰۰	۱۰۰	۳,۷۶۴	۹۴۱	۴,۱۰۷	
۹	شرکت بهین تاش	نگهداری سگهای زنده یاب	ماه ۹	۸۵/۳/۱	۸۶/۱/۱	ماه ۹	۸۵/۳/۱	۸۶/۱/۱	۱۰۰	۸۰	۱۰۰	۱۰۰	۲۰۰	۲۰۰	۱۴۱	
۱۰	پژوهشگاه بین المللی زلزله شناسی	شناسایی گسل-های زیر سطحی	ماه ۶	۸۵/۴/۲۸	۸۵/۱۰/۲۸	ماه ۶	۸۵/۴/۲۸	۸۵/۱۰/۲۸	-	-	-	-	۱,۴۰۰	-	-	



لیست پروژه های سازمان پیشگیری و مدیریت بحران در سال ۸۵ (مبالغ به میلیون ریال)

ردیف	عنوان واحد	عنوان	پیش بینی			واقعی			درصد پیشرفت زمانی	درصد پیشرفت ریالی	درصد پیشرفت فیزیکی	اعتبار پیش بینی شده	اعتبار اصلاح شده	هرینه انجام شده
			شروع	خاتمه	زمان پروژه	تاریخ شروع	تاریخ پایان	زمان پروژه						
۱۱	آمنه اشتري ماهيني	استقرار سيستم مدیریت بحران در صنایع خودروسازی زامیاد	۸۵/۵/۱	۸۵/۱۲/۲۹	۸ ماه	۸۵/۵/۱	۸۵/۱۲/۲۹	۱۰۰	۵۴	۱۰۰	۲۰	۲۰	۱۱	
۱۲	موسسه پیشرو فیلم شیدا	تدوین فیلم پنجمین مانور	۸۵/۶/۸	۸۵/۷/۲	۲۴ روز	۸۵/۶/۸	۸۵/۷/۲	۱۰۰	۱۰۰	۱۰۰	۳۴	۳۴	۳۴	
۱۳	شرکت ذخائر آب	شستشو و آزمایش آبدهی چاه سازمان	۸۵/۶/۲۰	۸۵/۶/۲۰	۱ روز	۸۵/۶/۲۰	۸۵/۶/۲۰	۱۰۰	۱۰۰	۱۰۰	۱۱	۱۱	۱۱	
۱۴	شرکت آوان شهر	نظارت بر احداث اتاق بحران	۸۵/۶/۲۲	۸۶/۱۲/۲۲	۵۵۱ روز	۸۵/۶/۲۲	۸۶/۱۲/۲۲	۳۳	۴۹	۱۰۰	۴۰۰	۴۰۰	۱۹۵	
۱۵	شرکت فرهنگی و ورزشی شهر تهران	تجهیز و نصب وسایل و تجهیزات ورزشی در پایگاه-های چند منظوره پشتیبانی مدیریت بحران شهر تهران	۸۵/۸/۱۰	۸۵/۱۲/۱۰	۱۴ ماه	۸۵/۸/۱۰	۸۵/۱۲/۱۰	۱۰۰	۹۸	۱۰۰	۵,۰۰۰	۵,۰۰۰	۴,۹۲۵	
۱۶	روح اله کنعانی	بررسی و هماهنگی ضوابط و مقررات طرح جامع مدیریت بحران در ارتباط به طرح-های تفضیلی شهرسازی	۸۵/۲/۱	۸۵/۷/۳۰	۵ ماه	۸۵/۲/۱	۸۵/۷/۳۰	۱۰۰	۱۰۰	۱۰۰	۲۰	۲۰	۲۰	



لیست پروژه های سازمان پیشگیری و مدیریت بحران در سال ۸۵ (مبالغ به میلیون ریال)

ردیف	عنوان واحد	عنوان	پیش بینی			واقعی			هرینه انجام شده				
			زمان پروژه	شروع	خاتمه	زمان پروژه	تاریخ شروع	تاریخ پایان					
۱۷	بنفشه حسینی	همکاری در طرح رقومی و زمین مرجع نمودن نقشه-های توپوگرافی	۷۵روز	۸۵/۷/۱	۸۵/۹/۱۵	۷۵ روز	۸۵/۷/۱	۸۵/۹/۱۵	۱۰۰	۱۰۰	۱۳	۱۳	۱۳
۱۸	زهرا محمدی اصل	گسل-های سطحی شهر تهران و جمع-آوری تمامی مدارک در خصوص گسل-های تهران و	۸۹ روز	۸۵/۱۰/۲۰	۸۶/۱/۲۰	۸۹ روز	۸۵/۱۰/۲۰	۸۶/۱/۲۰	۷۸	۴۰	۱۲	۱۲	۵
۱۹	رزمیار قاطع	تهیه پیش-نویس دستورالعمل ارزیابی آسیب-پذیری و مقاوم سازی لرزه-ای پل-های سواره رو	۳ماه	۸۵/۱۰/۱	۸۶/۱/۱	۳ماه	۸۵/۱۰/۱	۸۶/۱/۱	۱۰۰	۴۰	۲۰	۲۰	۸
۲۰	هادی بهادری	بررسی آسیب-شناسی در دسته بندی- عوامل مؤثر در کیفیت پانین جوشکاری ساختمان های شهر تهران	۳ماه	۸۵/۹/۱	۸۵/۱۲/۱	۳ماه	۸۵/۹/۱	۸۵/۱۲/۱	۱۰۰	۵۰	۲۰	۲۰	۱۰
۲۱	محمد رجبی	نگهداری سیستم مخابراتی باسیم سازمان (تلفن-های ثابت و داخلی) و جابه جایی خطوط و کابل کشی-های جدید	۳ماه	۸۵/۹/۱۵	۸۵/۱۲/۱۵	۳ماه	۸۵/۹/۱۵	۸۵/۱۲/۱۵	۱۰۰	۱۰۰	۱۰	۱۰	۱۰
۲۲	پژوهشکده سوانح طبیعی	مطالعات ارزیابی آسیب-پذیری ساختمان-های مرکزی شهرداری و سازمان پیشگیری و مدیریت بحران	۲ سال	۸۵/۸/۱۴	۸۷/۸/۱۴	۲ سال	۸۵/۸/۱۴	۸۷/۸/۱۴	۱۹	-	۵۵۶	۵۵۶	-
۲۳	سازمان مشاور	انجام خدمات ژئوتکنیک و مقاومت مصالح	۲ سال	۸۵/۱/۱	۸۶/۱۲/۲۹	۲ سال	۸۵/۱/۱	۸۶/۱۲/۲۹	-	-	-	-	-
			جمع ک			ل			۱۴,۱۳۵	۱۴,۰۸۲	۱۶,۹۰۵		



اداره انتظامی و اجرائیات شهرداری تهران

عملکرد اداره انتظامی و اجرائیات شهرداری تهران به تفکیک مناطق در سال ۸۵

عنوان منطقه	منطقه ۱	منطقه ۲	منطقه ۳	منطقه ۴	منطقه ۵	منطقه ۶	منطقه ۷	منطقه ۸	منطقه ۹	منطقه ۱۰	منطقه ۱۱	منطقه ۱۲	منطقه ۱۳	منطقه ۱۴	منطقه ۱۵	منطقه ۱۶	منطقه ۱۷	منطقه ۱۸	منطقه ۱۹	منطقه ۲۰	منطقه ۲۱	منطقه ۲۲	تاکسیرانی	جمع کل	
ابلاغ اخطایه و پیش آگهی	۵,۸۴۷	۸,۹۳۶	۷,۱۸۷	۹,۳۴۴	۲,۴۴۷	۴,۳۰۳	۷,۳۹۰	۳,۶۳۴	۴,۰۰۰	۲,۵۳۳	۶,۷۷۶	۷,۸۱۵	۴,۴۴۴	۵,۰۵۹	۴,۹۳۵	۳,۱۵۹	۵,۲۸۲	۶,۹۵۰	۲,۸۲۴	۴,۱۶۷	۴,۵۷۰	۴۵	۱۱۷,۶۰۷		
همکاری انتظامی با عوامل شهرداری در پلمپ و فک پلمپ اجرای احکام و ساماندهی	۲,۱۲۳	۱,۹۹۲	۱,۵۰۳	۲,۶۹۳	۸۷۶	۲,۱۳۲	۳,۱۸۱	۱,۰۳۴	۴۲۷	۵۹۵	۱۶۸۶	۶,۷۹۴	۶۸۹	۸۳۳	۴,۳۸۷	۸۸۴	۷۶۴	۴,۵۱۳	۳,۳۵۸	۷۰۳	۲۷۸	۷۴۱	۴,۱۳۵	۴۶,۳۲۱	
همکاری انتظامی در جلوگیری از عملیات ساختمانی بدون پروانه	۷۴۳	۱۰۶	۴۳۰	۴۷۶	۳۲۷	۱۸۰	۲۵۷	۲۶۸	۷۶	۱۲۱	۸۵	۶۹	۱,۴۷۸	۱۵۳	۳۴۷	۵۳۶	۲۸۸	۱۶۵	۲,۳۲۵	۴۶۲	۲۹۷	۵۳۲	۲,۹۲۱	۱۲,۶۴۲	
همکاری با عوامل شهرداری بمنظور جلوگیری از تردد کامیونهای حمل خاله	۰	۰	۰	۲۰	۱۵۳	۰	۰	۰	۰	۰	۰	۰	۱۵۷	۰	۱۹	۴۸	۴	۰	۲۵۲	۰	۳۹	۱۷	۰	۷۰۹	
همکاری انتظامی با عوامل شهرداری رفع سد معبر	۹۶۴	۵,۵۲۲	۱,۵۶۵	۶۷۷	۱۳,۰۰۰	۱۶,۰۲۷	۷۰۲	۱,۴۸۹	۶,۱۴۹	۱,۶۶۵۸	۲۲	۱۳۲	۰	۱۹۹	۲,۸۷۴	۳,۵۷۰	۴,۴۶۵۷	۲,۰۶۴۸	۲,۲۶۴۰	۱,۲۹۵۵	۱,۰۹۰	۳۱۵	۰	۱۷۱,۸۵۵	
اتلاف سگهای ولگرد	۱,۱۷۲	۸۵۵	۶۱	۶۷۴	۵۸۵	۴۸	۲۸	۳۳	۹۷	۵	۶	۷۴	۶۳	۷۸	۸۱۴	۱۰۶	۱۶	۲,۲۸۸	۱,۲۵۴	۱,۱۵۶	۹۳۸	۵۰۰	۰	۱۰,۸۵۱	
همکاری انتظامی در جمع آوری افراد ولگرد و متکدی مرکزی	۱۰۸	۴	۱۴	۶۵	۲۱۱	۲۹۴	۱۳۰	۳۷۴	۶۶	۵۷	۱۰۳	۱۰۹	۰	۱۸	۱۳۱	۲۲	۰	۰	۵۸۰	۸۳	۱۵۲	۸	۰	۲,۵۲۹	
همکاری با ستاد مرکز جمع آوری کودکان خیابانی													۷۲۸												
همکاری انتظامی با عوامل شهرداری در مرکز ستاد نخاله																									۳,۸۰۸
همکاری انتظامی در جمع آوری کارتن خوابها (اداره مرکزی)																									۱۱,۳۶۳



آمار عملکرد و دستگیری و کشفیات اداره کل انتظامی و اجرائیات شهرداری تهران در سطح پارکهای تحت پوشش در سال ۸۵

عنوان	پارک	لويزان	چیتگر	سرخه حصار	لاله	کوهستان	ملت	پارک شهر	دانشجو	رازی	پلیس	قائم	بعثت	ایران شهر	بسج	نرگس	مترو	نیاوران	ساعی	سایر	جمع
تذکر به خودروها در رابطه با ناهنجاری		۳۲۰۰	۱۰۰۳۷	۷۵۳۳	۰	۴۰۹۸۷	۰	۰	۰	۰	۹۷۰	۰	۲۳۵	۰	۰	۰	۰	۰	۰	۴۱۴	۱۸۰۴۷۶
جلوگیری از موتور سوران مجرد		۳۰۶۵۹	۳۰۱۸۱	۸۰۰۱۸	۶۴۴	۲۰۶۲۹	۰	۰	۱۰۱۷۲	۷۸۷	۱۵۰۰۶	۸۱۷	۹۸۱	۶۱۴	۰	۹۱۳	۲۹	۱۰۳۲۲	۵۹۲	۷۰۹۷۱	۳۴۰۸۳۵
جلوگیری از ورود بانوان بد حجاب		۱۰۶۲۹	۳۰۳۰۶	۳۰۹۸۷	۹۶۱	۱۸۰۲۹۰	۱۰۲۹۴	۵۲۶	۱۰۰۵۵	۱۰۰۲۲	۹۳۲	۳۳۷	۱۰۱۰۹	۷۸۷	۴۱۷	۴۲۴	۵۴۲	۱۰۴۸۴	۶۰۵۴۳	۷۰۶۱۸	۵۲۰۲۶۴
تذکر و جلوگیری از افراد ولگرد		۲۰۷۷۹	۱۰۹۰۹	۲۰۸۳۳	۸۶۰	۶۰۹۴۸	۵۸	۶۹۸	۹۶۷	۱۰۰۹۵	۱۰۶۰۵	۳۰۶	۷۱۴	۳۹۵	۵۷۰	۱۰۱۲۲	۶۰۷	۷۱۸	۴۰۱۲۴	۵۰۹۲۳	۳۴۰۲۳۱
دستگیری مرتکبین به جرائم منکرانه		۳۴	۴۱۰	۹۳	۱۰۷	۲۶	۱۷	۱۷	۰	۱	۸۴	۸۶	۲۲	۶	۶۶	۰	۱۸	۲	۲۲۷	۸۷۹	۲۰۰۹۵
دستگیری فراری از منزل		۲	۱۷	۱	۷	۰	۱۴	۱۱	۸	۱	۳	۴	۱۳	۲	۳	۱	۱۰	۱	۵	۱۱۴	۲۱۷
دستگیری معتاد		۸۸	۵۲	۱۷۲	۴۳	۵	۴۲	۴۹	۱۲	۱۵	۱۶	۱۴	۲۵	۶	۵	۲۶	۱۹	۰	۲	۳۴۵	۹۳۶
دستگیری مواد فروش (خرده فروشان)		۰	۸	۱	۹	۰	۷	۰	۱	۰	۱۱	۰	۵	۰	۱	۰	۱	۲	۰	۵۷	۱۰۳
دستگیری مظنون به زورگیری		۰	۴	۰	۰	۰	۲	۰	۰	۰	۰	۰	۰	۰	۰	۰	۰	۳	۰	۱	۱۰
دستگیری زورگیر		۰	۰	۰	۰	۰	۰	۰	۰	۰	۰	۱	۰	۰	۰	۰	۰	۰	۰	۳	۷
شرب خمر		۶۹	۷۶	۱۰۷	۳۷	۵۲	۴	۶	۱	۶	۱۷	۱۳	۱۲	۱	۲	۴۵	۵	۵	۲	۱۰۶	۵۶۶
دستگیری سارق		۱	۱۴	۳	۱۷	۱	۱۲	۹	۱	۲	۴	۴	۱۲	۰	۵	۰	۲۰۵	۰	۱	۷۵	۳۶۶
تعهد مفاسد اجتماعی		۲۴۷	۱۵۱۱	۲۵۶	۶۲۴	۵۹۲	۹۳۰	۸۰۷	۷۴۳	۷۲۰	۳۲۶	۱۶۹	۱۰۰۳۹	۷۳۴	۲۸۵	۱	۴۲	۹۱۷	۳۱۲	۲۰۱۲۰	۱۲۰۳۸۵
توقیف خودرو		۱۸۶	۲۲۲	۲۰۰	۰	۷۷	۱	۰	۰	۱	۱۰	۰	۲	۰	۱	۲	۰	۰	۰	۳۴۳	۱۰۰۴۵
توقیف موتورسیکلت		۳۱	۱۱۵	۱۷۴	۰	۳	۰	۱	۰	۰	۳	۳	۵	۰	۲	۳	۰	۰	۰	۱۲۴	۴۶۴

کشفیات

هروئین		۰	۰	۱	۱	۰	۲۹	۲	۱	۱۴	۱	۲	۸	۰	۰	۰	۰	۰	۳	۱۰	۷۲
تریاک		۹۰	۳۱	۱۱۶	۵۴۹	۳	۹	۹	۲۴	۶	۱۴	۲	۱۷	۴	۰	۰	۱۳	۱۲	۰	۱۰۰۴۷	۱۰۹۴۶
حشیش		۲۴	۸۰	۲۰	۴۹	۵	۴۳	۳۲	۳	۱۸	۰	۱۲	۳۸	۵	۳	۰	۱	۲	۰	۴۸	۳۸۳
مشروبات الکلی		۲۱	۶	۲۷	۱۳	۱۶	۰	۰	۰	۲	۳	۲	۰	۰	۰	۰	۰	۰	۰	۲۰	۱۲۰
پاسور		۲	۲	۵	۲	۱	۰	۰	۰	۰	۳۱	۹	۰	۲	۰	۰	۲	۰	۰	۹	۶۵
سلاح سرد		۴	۸	۱۵	۲	۳	۸	۰	۰	۰	۷	۸	۹	۰	۰	۱	۰	۰	۰	۱۰	۷۵
سلاح گرم		۰	۱	۰	۰	۰	۰	۰	۰	۰	۰	۰	۰	۰	۰	۰	۰	۰	۰	۱	۲
کشف مهمات		۰	۱	۱	۳۲	۰	۰	۰	۰	۰	۰	۵	۰	۰	۰	۰	۰	۰	۰	۳	۴۲
اموال بلا صاحب		۱۳	۸	۲۲	۲۶	۱	۵	۱	۲	۰	۰	۵	۳	۰	۰	۰	۷	۰	۰	۱۰	۱۰۳
کراک شیشه		۳	۲	۳۴	۲	۰	۱۰	۳	۰	۱	۱	۶	۱۷	۱	۱	۰	۲	۰	۰	۳۴	۱۱۷



اداره کل روابط عمومی و بین الملل

مدیریت طرح و برنامه

- ۱- تهیه و تدوین گزارشهای ماهانه، سالانه و موردی از عملکرد
- ۲- تهیه بودجه نقدی و عملیاتی و برنامه های سال ۸۶ اداره کل روابط عمومی و بین الملل
- ۳- تهیه سند راهبردی روابط عمومی و بین المللی شهرداری تهران
- ۴- تهیه پیش نویس طرح کتابخانه تخصصی شهرداری تهران
- ۵- نظرسنجی از مقامات حاضر در مراسم افتتاح استودیو شهر
- ۶- هماهنگی حضور کارکنان روابط عمومی شهرداری تهران در دوره های آموزشی

سمینارها و کارگاه های علمی و تخصصی (۱۲ دوره، ۵ سمینار، دو کارگاه برای ۸۱ نفر)

دبیرخانه کمیسیون نامگذاری معابر و اماکن عمومی شهر تهران

عنوان	سال ۸۴	سال ۸۵
مصوبات ابلاغ شده به واحدهای تابعه	۳۸۹	۲۰۵
رسیدگی به پرونده های ارسالی به کمیسیون	۶۲۵	۷۸۷

معاونت ارتباطات

- ۱- تهیه گزارش های تحلیلی، جهت استحضار شهردارمحترم تهران از رصد رسانه های جمعی و الکترونیکی
- ۲- تهیه کتاب مجموعه سخنرانیهای شهردار محترم تهران
- ۳- ارزیابی نظر شهروندان در خصوص بازسازی پیاده رو خیابان ولیعصر (عج)
- ۴- هماهنگی با شبکه تهران سیمای جمهوری اسلامی ایران به منظور تنویر افکار عمومی در خصوص فیش های عوارض و نوسازی و بهای خدمات به صورت زیرنویس و بستر سازی مناسب در ارائه اطلاعات به شهروندان پیرامون قوانین و مقررات شهرداری و حقوق شهروندی
- ۵- راهبردی و نظارت بر ارتباطات رسانه ای و امور اطلاع رسانی روابط عمومی واحدهای تابعه
- ۶- تهیه چهار بولتن بازتاب خبری ستاد مراسم عید سعید فطر در مطبوعات کشور
- ۷- انتشار مجدد هفته نامه همگامان
- ۸- هماهنگی حضور مسئولین شهرداری در برنامه های رادیو صدای شهر (۱۶ مورد)
- ۹- برگزاری سه نشست کمیته روابط عمومی و بین الملل کلان شهرهای کشور
- ۱۰- بررسی عملکرد رسانه ها در ارتباط با شهرداری تهران

امور انفورماتیک

- ۱- ایجاد ساب پورتال اداره کل روابط عمومی و بین الملل و پورتال انگلیسی شهرداری تهران
- ۲- تهیه نسخه الکترونیکی از بولتن روزانه جراید، هفته نامه همگامان، اخبار رصد شده از سایت های خبری و خبرگزاری ها، گزارش های تحلیل محتوای اخبار و بارگذاری آنها بر روی سایت داخلی شهرداری تهران
- ۳- آماده سازی دفترچه تلفن برنامه sms office رایانه ای اداره کل روابط عمومی و بین الملل جهت برقراری ارتباط با روابط عمومی واحدهای تابعه شهرداری تهران

مقایسه بعضی شاخص ها

عنوان	سال ۸۴	سال ۸۵
اخبار تولید شده	۴,۸۱۰	۴,۱۶۹
ارسال خبر به رسانه ها	۹۳۲	۸۳۲
انتشار بولتن بریده جراید	۲۹۰	۲۹۹
جوابیه های ارسال شده به رسانه ها	۱۲۷	۱۶۵
هماهنگی حضور مسئولین شهرداری در برنامه های صدا و سیما و برگزاری مصاحبه های مطبوعاتی	۱۳۹	۱۷۱
دعوت از رسانه ها جهت پوشش خبری برنامه ها	۲۷۱	۱۶۴

معاونت اجرایی و امور فرهنگی

- ۱- ارایه اطلاعات و مشاوره کارشناسی و هماهنگی در خصوص برگزاری مراسم و برنامه های واحدهای تابعه (۱۷ مورد)
- ۲- همکاری با شبکه رادیویی تهران در راه اندازی استودیو صدای شهر
- ۳- همکاری در برگزاری همایش های مذهبی و علمی و تخصصی روابط عمومی (۳ مورد)
- ۴- عهده داری ریاست کمیته اطلاع رسانی مراسم عید سعید فطر
- ۵- تجهیز و راه اندازی مرکز نظارت همگانی ۱۸۸۸
- ۶- تقدیر از خبرنگاران و ارباب رسانه ها به مناسبت سال نو و روز خبرنگار
- ۷- همکاری با موسسه همشهری در برگزاری کارگاه آموزشی ارتباط با رسانه ها برای مدیران ارشد شهرداری تهران



مقایسه بعضی شاخص ها

عنوان	سال ۸۴	سال ۸۵
انجام تشریفات حضور شهردار محترم تهران در برنامه ها و مراسم هماهنگی و حضور در مراسم معارفه و تودیع معاونین و مشاوران و مدیران	۲۳	۱۱
آماده سازی تالار ایران زمین برای اجرای مراسم شهرداری	۶	۳۶
همکاری، مشارکت و بسیج امکانات شهرداری در اجرای برنامه‌های عمومی سایر نهادها	۱۳	۱۴
تصویربرداری مراسم، برنامه ها، همایشها، افتتاحیه ها و جشنواره های درون شهرداری و برون شهرداری با حضور شهردار محترم تهران و مقامات ارشد شهرداری	۱۲۵	۲۵۴

معاونت ارتباطات بین الملل

- ۱ - برگزاری مراسم کاشت درخت به مناسبت روز درختکاری با حضور سفرای کشورهای خارجی در تهران
- ۲ - پیوستن به کنوانسیون زیست محیطی سانفرانسیسکو
- ۳ - حضور در همایش شهری ۲۰۰۶ ونکوور کانادا
- ۴ - همکاری و مشارکت در برگزاری سمینار فرصت های سرمایه گذاری در شهر تهران
- ۵ - هماهنگی برگزاری جلسه مصاحبه خبرنگار روزنامه اعتماد با شهردار دبی
- ۶ - هماهنگی و اجرای برنامه آموزش مدیران و کارکنان شهرداری کابل
- ۷ - راهبری بخش پورتال انگلیسی شهرداری تهران (www.tehran.ir/en)
- ۸ - اقدام جهت تدوین واژه نامه مدیریت شهری

- ۸ - برپایی نمایشگاه های تصویر شهر تهران
- ۹ - انجام تبلیغات محیطی و اطلاع رسانی در مناسبت های اداری، ملی و مذهبی با نصب بنر (۲۵۹ مورد)
- ۱۰ - برگزاری ۱۸ مراسم مذهبی در سطح ستاد شهرداری تهران
- ۱۱ - برپایی غرفه در نمایشگاه دستاوردهای زیباسازی مناطق به منظور معرفی اقدامات ارتباطی روابط عمومی شهرداری تهران
- ۱۲ - عضویت در ستاد نهمین جشنواره شهید رجایی شهرداری تهران و اقدام جهت تهیه هدایا، برگزاری مراسم، پوشش خبری، صوتی، تصویری مراسم
- ۱۳ - هماهنگی بازدید مدیران روابط عمومی شهرداری مشهد از مراکز ۱۳۷ و ۱۸۸۸ (شهریور)
- ۱۴ - مکاتبه برای درج آگهی واحدهای تابعه

- ۱۵ - صدور مجوز فیلمبرداری در اماکن عمومی شهر تهران برای نهادها و اشخاص حقیقی و حقوقی متقاضی
- ۱۶ - برگزاری چهارمین جشنواره سراسری قرآن و عترت در سطح شهرداری تهران و دومین جشنواره سراسری قرآن عترت در سطح شهرداری کلان شهرداری کشور و منتخبین استان ها
- ۱۷ - راهبری و هدایت روابط عمومی واحدهای تابعه :
- تشکیل کمیته های تخصصی ارتباطات رسانه‌ای، ارتباطات مردمی، آموزش و پژوهش و افکارسنجی، تشکیلات و روش‌ها با عضویت مدیران روابط عمومی مناطق شهرداری تهران به منظور ارتقاء سطح کمی و کیفی فعالیت‌های روابط عمومی در شهرداری تهران
- هماهنگی برگزاری دیدار و بازدید روزهای چهارشنبه شهردار محترم تهران از مناطق و ملاقات ایشان با شهروندان
- تدوین بخش نامه‌ها، شیوه نامه‌ها و دستورالعملهای اجرایی و ارسال به روابط عمومی واحدهای تابعه (۶ مورد)
- برگزاری جلسات مدیران روابط عمومی واحدهای تابعه
- دریافت و بررسی گزارش عملکرد روابط عمومی واحدهای تابعه
- بازدید از روابط عمومی واحدهای تابعه
- همکاری با سایر نهادها و سازمانهای تخصصی برون شهرداری تخصصی و غیر تخصصی در امر روابط عمومی
- ارائه اطلاعات و مشاوره و برقراری امکان تبلیغات محیطی، اطلاع رسانی برنامه‌های مربوطه در سطح شهر



مقایسه بعضی شاخص ها

عنوان	سال ۸۴	سال ۸۵	توضیحات مربوط به سال ۸۵
برگزاری ملاقات شهردار محترم تهران و مقامات شهرداری با مقامات خارجی و دیپلماتیک	۱۴	۱۴	هیات مجلس قانونگذاری فلسطین ونمایندگان حماس ،هیات اتحادیه شهرداری های هلند وشهدار شهر آلفن سفیر ایران درمسکو ، سفیر کره جنوبی ، هیات ژاپنی (هیروشیما) دبیر اول سفارت آلمان ،هیات عراقی (بغداد) کنسول وکارشناسان املاک وزارت امور خارجه سوئد ، شهردارمینسک ، سفیر روسیه ، هیات شهرداری دبی وگروه سرمایه گذاری مالزی
پذیرش و میزبانی از هیأت های خارجی	۳ هیات	۷ هیات	لبنان ، بغداد ، بنگلادش ،هیات های شهرداری های دبی ، هلندومالزی وکابل
تنظیم قراردادهای همکاری فی مابین و خواهرخواندگی	۰	۲	عقدیادداشت تفاهم همکاری تهران بابغداد-عقد پیمان خواهرخواندگی تهران بامینسک ازجمهوری بلاروس
اعزام هیات های شهرداری تهران به خارج از کشور	۱۵	۲۵	بلژیک، ایتالیا، کانادا، استانبول ، سوریه، لبنان ، سوئد، هلند، ژاپن ، دبی ، مسکو ، فرانسه ، فنلاند ، آلمان، مالزی ، نپال ، مصر ، کلمبیا ، برزیل
تداوم عضویت در سازمانهای بین المللی	۴	۵	کوانسیون زیست محیط شهری ucg, oicc , metropolis , un-habitat



لیست پروژه های اداره کل روابط عمومی و بین الملل در سال ۸۵

عنوان	تاریخ شروع	تاریخ پایان	هزینه انجام شده (میلیون ریال)
تحلیل محتوای ۴۵ نشریه کثیرالانتشار کشور در ماههای تابستان و پائیز	۸۵/۴/۱	۸۵/۹/۳۰	۱۴۴
راه اندازی واحد مانیتورینگ برنامه های سیمای جمهوری اسلامی ایران	۸۵/۸/۱	۸۵/۱۲/۲۹	۱۰۶
تامین خدمات خبری و پشتیبانی پروژه سما	۸۵/۴/۲۰	۸۵/۱۲/۲۹	۹۰۰
برپائی نمایشگاه تصویر شهر تهران	۸۵/۵/۲۰	۸۵/۱۲/۲۹	۲۵۰
تامین نیروی انسانی و خدمات پشتیبانی	۸۵/۱/۱	۸۵/۱۲/۲۹	۳۲۰۰
تهیه و توزیع بولتن بریده جراید	۸۵/۱/۱	۸۵/۱۲/۲۹	۲۰۰
برگزاری مراسم و امور تبلیغات	۸۵/۱/۱	۸۵/۱۲/۲۹	۳۰۰۰
پذیرائی و تشریفات هیات های خارجی و داخلی	۸۵/۱/۱	۸۵/۱۲/۲۹	۳۰۰
چاپ و توزیع نشریه داخلی (همگامان)	۸۵/۹/۱۳	۸۵/۱۲/۲۹	۹۶۰
توسعه مرکز هم اندیشی خلاق شهرداری و مردم	۸۵/۱۰/۱۷	۸۵/۱۲/۲۹	۴۰۰
طراحی ، ساخت ، تجهیز و راه اندازی استودیو صدای شهر	۸۵/۷/۱۰	۸۵/۱۲/۲۹	۳۰۰
برگزاری جشنواره سراسری قرآن کریم	۸۵/۷/۱	۸۵/۱۲/۲۹	۹۲۰
تامین خدمات تولید ، تهیه و جمع آوری بخش پشتیبانی پروژه استودیو صدای شهر	۸۵/۸/۱۵	۸۵/۱۲/۲۹	۱۰۷۰۰



مرکز مطالعات و برنامه ریزی شهر تهران

طرح های مطالعاتی و پژوهشی

مطالعات پیمانی (نظارت و هدایت طرح تحقیقاتی)	مطالعات امانی (انجام طرح تحقیقاتی)	ترجمه کتب و متون
۱- طراحی سیستم نظارت و ارزیابی عملکرد مناطق و سازمانهای وابسته به شهرداری تهران	۱ - نظرسنجی از کارکنان شهرداری تهران از عملکرد شهرداری تهران	۱ - مدیریت آینده شهری (پیمانی)
۲- بررسی نظام مداخله برای بهسازی و نوسازی بافت های فرسوده شهر تهران	۲ - مطالعات ساماندهی حاشیه نشینان منطقه شهری تهران	۲ - سکونت گاه های شهری و کاربری زمین (پیمانی)
۳- بررسی امکان پذیری و تدوین شاخص های توزیع اعتبارات عمرانی بین مناطق شهرداری تهران	۳ - فرآیند شکل گیری فعالیت های کسب و پیشه در کاربری های تجاری-خدماتی شهر تهران	۳ - مدیریت پلیس در دولت های محلی (پیمانی)
۴- طراحی الگوهای مشارکت شهروندان در امور شهری تهران	۴ - بررسی میزان تحقق ضوابط و مقررات طراحی و احداث فضاهای معلولین در طراحی و	۴ - مدیریت شهری سالم (پیمانی)
۵- ایجاد بانک اطلاعات مشاورین؛ مراکز اطلاعات و مطالعات و طرح های توسعه شهری	ساخت وساز فضاهای شهری	۵ - چالش زاغه نشینی (پیمانی)
۶ - امکان سنجی انتخاب مستقیم شهرداران توسط مردم	۵ - تهیه دستورالعمل تنظیم گزارش های مطالعاتی و پژوهشی مرکز مطالعات و برنامه ریزی	۶ - توسعه سازمانی شهرداری ها (پیمانی)
	شهر تهران	۷ - برنامه ریزی شهری در دنیای در حال گذار (پیمانی)
	۶- جمع آوری اطلاعات سازمان کارشناسی و ساختار تشکیلاتی مشاورین طرح جامع و	۸ - شهرها در فرآیند جهانی شدن (پیمانی)
	تفصیلی جدید شهر تهران	۹- تجربیات برنامه ریزی ایالتی و منطقه ای (۱-امانی)
	۷ - بررسی کیفیت زندگی در شهر تهران	۱۰ - تجربیات برنامه ریزی ایالتی و منطقه ای (۲-امانی)
	۸ - خلاصه ای از ویژگی های عمومی شهر تهران	
	۹ -شناخت آلودگی صوتی شهر تهران	



مقالات پژوهشی

عنوان مقاله	محل چاپ / انتشار
۱- ساخت سیاسی - مدیریتی و توسعه شهری	فصلنامه اقتصاد سیاسی
۲- ضرورت تحول در الگوی مدیریت محله‌ای شهر تهران	فصلنامه اقتصاد سیاسی
۳- ناکارآئی ساختار مدیریت شهری ایران در ساماندهی اجتماعات غیررسمی، نمونه منطقه ۶ شهر تهران	آبادی
۴- تحولات فضائی کاربری‌های مسکونی و فضای سبز شهر تهران در دهه ۷۰	آبادی
۵- زمینه‌های ساختاری مدیریت توسعه شهر تهران	فصلنامه اقتصاد سیاسی
۶- ارزیابی عملکرد طرح‌های بهبود عبور و مرور مناطق شهردار تهران	مجموعه مقالات کنفرانس بین المللی حمل و نقل و ترافیک
۷- تاثیرات توسعه شهر تهران بر محیط زیست	مجموعه مقالات سومین همایش مدیریت پسماند و جایگاه آن در برنامه ریزی شهری
۸- چند پیشنهاد برای احداث خطوط ریلی و روزمینی	روزنامه همشهری
۹- نبض شهرها	روزنامه همشهری
۱۰- آلودگی صوتی در شهر تهران	مجله شهرنگار
۱۱- نقاط قوت و ضعف و فرصت‌ها و تهدیدهای شهرداری تهران	مجله شهرنگار
۱۲- شناخت وضعیت خدمات ایمنی و آتش نشانی و مقایسه با استانداردها	پنجمین کنفرانس بین المللی زلزله شناسی و مهندسی زلزله

دارای ۸۰۰ قطعه عکس در زمینه های مختلف فرهنگی، اجتماعی، معماری، مدیریت شهری، حمل و

سایر فعالیت های واحد پژوهش

۱ - شرکت در همایش ها، سمینارها، کنفرانس ها و دوره های آموزشی

۲ - تهیه گزارش های عملکرد معاونت پژوهشی

۳ - تهیه و ارائه بیانیه

۴ - پیگیری توزیع و فروش کتاب مدیریت بحران، اصول و عملکرد دولت های محلی

۵ - جستجوی منابع مختلف مطالعاتی و علمی از اینترنت برای گزارش ها و مقالات

آموزش ، همایش ، کنفرانس ها و سمینارها

این مرکز در زمینه افزایش آگاهی و دانش پرسنل ، تعداد ۸ دوره آموزشی و ۷ کنفرانس بین المللی

و ملی برای کارشناسان پژوهشی، ۳ دوره آموزشی و ۲ کنفرانس بین المللی برای واحد روابط

عمومی و بیش از ۱۰ دوره آموزشی برای سایر بخش ها از جمله مالی و اداری فراهم نموده است.

کتابخانه و مرکز اسناد

کتابخانه تخصصی مرکز، غنی از ۸۶۲۹ عنوان کتاب و مدرک در رابطه با موضوعات شهرسازی

می باشد که ۹۰ درصد این اطلاعات و منابع در عرصه مسائل تخصصی شهرسازی، مدیریت و

برنامه ریزی شهری و ۱۰ درصد آن نیز در زمینه سایر گردآوری شده است.

همچنین در این کتابخانه مجلات تخصصی مختلف شهر و شهرسازی (فارسی و لاتین) جهت بهره مندی

متقاضیان و کارشناسان وجود دارد. در بخش مرکز اسناد کتابخانه، تعداد ۵۰ شیت نقشه‌های جغرافیایی

شهر تهران و تعداد زیادی نوارهای صوتی، ویدیوئی و لوح فشرده در رابطه با موضوعات مرتبط با

فعالیت مرکز نگهداری می شود.

روابط عمومی و نمایشگاه تحقیقاتی آیین شهر

۱ - برگزاری تعداد بیش از ۲۰۰ جلسه مربوط به طرح جامع و طرح تفصیلی

۲ - تکمیل و ساماندهی آرشیو عکس بسیار غنی و منحصر به فرد از تصاویر شهر تهران

این واحد از سال ۱۳۷۲ وضعیت شهر را ثبت نموده و در این مرکز نگهداری می نماید. این آرشیو

۱۴ - عکاسی و فیلمبرداری و مستندسازی از کارگاه های آموزشی، نمایشگاهها، سمینارها و جلسات



- نقل و ترافیک ، جمعیت و ... از شهر تهران می باشد. علاوه بر آرسیوفیزیکی (دستی)، آرسیو الکترونیکی ۱۲۰۰ قطعه از این عکس ها انجام شده است.
- ۳ - برگزاری کارگاه آموزشی ارائه نتایج مطالعات طرح جامع (به مدت ۴ روز)
- ۴ - برگزاری نمایشگاهی از نتایج مطالعات طرح جامع و تفصیلی در محل برگزاری کارگاه
- ۵- برگزاری کارگاه ارائه نتایج مطالعات شرکت راه آهن شهری تهران وحومه(مترو) به مدت یک روز
- ۶ - برگزاری کارگاه آموزشی طرح تفصیلی شهر تهران به مدت ۳ روز
- ۷ - برگزاری کارگاه آموزشی بافت فرسوده شهر تهران و نحوه مداخله در آن
- ۸ - ارتباط و تبادل اطلاعات با سایر روابط عمومی های داخل و خارج از شهرداری
- ۹- شرکت در جلسات مرکز هنرهای تجسمی و تبادل اطلاعات مدیران گالری ها و استفاده از دستاوردهای آنان
- ۱۰ - دعوت از خبرنگاران و رسانه های مختلف جهت اطلاع رسانی از طرح های توسعه شهری و انعکاس آن

- و آرسیو آن ها
- ۱۵ - هماهنگی و مکاتبه با مشاورین ۲۲ منطقه و اخذ شیت های وضعیت موجود منطقه و طرح های پیشنهادی طرح های توسعه شهری از هر منطقه
- ۱۶ - تهیه مستندات جلسات طرح جامع و تفصیلی
- ۱۷ - ارائه اطلاعات شامل خلاصه نمایشگاه ها و شناسنامه عکس و خلاصه سمینارها جهت درج در سایت مرکز
- ۱۸ - چاپ اطلاعات مرکز در کتاب مشاغل تهران و کتاب سال همشهری
- ۱۹ - بررسی روزانه جراید و رسانه ها و تهیه بولتن اخبار چاپ شده به طور فصلی
- ۲۰ - هماهنگی جهت برگزاری جلسات نشست شهرداران محترم تهران به منظور بررسی مجدد طرح جامع به مدت ۳ روز
- ۲۱- تهیه گزارش نظرسنجی از بانوان شهرداری تهران در خصوص طرح جامع پوشش

۱۱ - شرکت در جلسات امور بانوان و انجام امور مربوط به آن

۱۲ - انجام امور مربوط به شرکت پرسنل و خانواده آنان در نمایشگاه آثار هنری کارکنان شهرداری و خانواده آنان و سومین جشنواره سراسری قرآنی (کلان شهرها)

۱۳- چاپ وطراحی پوستر کارگاه های پژوهشی ، نمایشگاه ها،سمینارها ، طراحی وچاپ فلکسی سردرب مرکز مطالعات و نهاد

عملکرد بودجه‌های مرکز مطالعات و برنامه ریزی شهر تهران در سال ۸۵

بودجه جاری (ریال)	بودجه عمرانی(ریال)
اعتبار مصوب : ۳,۱۶۰,۵۹۲,۱۴۸	اعتبار مصوب: ۷,۱۸۱,۶۷۸,۸۵۹
هزینه های جاری : ۳,۱۵۹,۴۱۴,۳۸۶	هزینه های عمرانی: ۵۱,۰۷۰,۴۵۷,۵۳۹

زمان صرف شده برای انجام فعالیت های مرکز مطالعات و برنامه ریزی شهر تهران در سال ۸۵

عنوان	نفر	ساعت کار صرف شده در ماه	جمع نفر ساعت در ماه	جمع نفر ساعت در سال
کارکنان دائمی مرکز مطالعات (بجز خدماتی وموتوری)	۲۷	۱۵۸/۴	۷۱۳۲/۸	۸۵۵۳۶
مشاورین مستقر در مرکز مطالعات	۱۰	۱۵۰	۱۵۰۰	۱۸۰۰۰



لیست پروژه های مرکز مطالعات و برنامه ریزی در سال ۸۵ (مبالغ به میلیون ریال)

عنوان	پیش بینی			واقعی			درصد پیشرفت ریالی	درصد پیشرفت فیزیکی	اعتبار پیش بینی شده	اعتبار اصلاح شده	هزینه انجام شده	توضیحات
	زمان پروژه	تاریخ شروع	تاریخ پایان	زمان پروژه	تاریخ شروع	تاریخ پایان						
طراحی نظام نظارت و ارزیابی عملکرد مناطق و سازمان های وابسته به شهرداری تهران	۱۲ ماه	۱۳۸۴/۱۰	۱۳۸۵/۱۰	۲۴ ماه	۱۳۸۴/۱۰	۱۳۸۶/۱۲	۱۱/۲	۵۲	۱۱۱۵	۱۵۵	۸۴	۶ جلد گزارش مربوط به مراحل ۱ تا ۳ تحویل و تأیید شده اند. به دلایل مختلف از جمله مشکلات اجرایی و عدم همکاری واحدهای شهرداری با تأخیر روبرو شد.
بررسی امکان پذیری و تدوین شاخص های توزیع اعتبارات بین مناطق شهرداری تهران	۱۲ ماه	۱۳۸۴/۱۱	۱۳۸۵/۱۱	۱۷ ماه	۱۳۸۴/۱۱	۱۳۸۶/۴	۰	۱۵	۹۵۵	۲۰۵	-	فاز اول تا سوم ارایه شده ولی مورد تأیید مرکز نبوده و لذا در مرحله فسخ قرارداد است.
بررسی نظام مداخله برای بهسازی و نوسازی بافت های فرسوده شهر تهران	۶/۵ ماه	۱۳۸۴/۱۲	۱۳۸۵/۲	۱۷ ماه	۱۳۸۴/۱۲	۱۳۸۶/۵	۴۴/۸	۶۰	۱۰۵۵	۳۵۵	۲۲۵	مرحله دوم و سوم در ویرایش اول مورد تأیید نبوده است.
طراحی الگوی مشارکت شهروندان در امور شهری تهران	۱۲ ماه	۱۳۸۴/۹	۱۳۸۵/۹	۲۴ ماه	۱۳۸۴/۱۲	۱۳۸۶/۱۲	۱۱/۳	۴۵	۱۱۰۵	۳۰۵	۹۰	مرحله دوم اصلاح شده، پایان خرداد ماه ارائه شده و در دست بررسی است.

اداره کل امورمجامع شرکتهای سازمانهای شهرداری

گزارش عملکرد ایجاد تحول اداری و کیفی سازی در خدمات رسانی سال ۸۵

ردیف	شرح اقدام	نتیجه حاصل شده	اثربخشی
۱	بررسی وضعیت دیون و مطالبات سازمانها و شرکتهای تابعه شهرداری به منظور شفاف سازی حسابها و تجزیه و تحلیل فعالیت آنها در حال و آینده	کلیه مراحل انجام و نتیجه بررسیها در قالب جداولی تنظیم و ارائه گردیده است	مدیریت بر ۱۴۵۰۰ میلیارد ریال دیون و ۳۳۶۷ میلیارد ریال مطالبات
۲	اقدامات لازم در جهت ارزشیابی داراییها به منظور روشن شدن وضعیت دارایی های ثابت ثبت نشده در شرکتها و سازمانها و حفظ حقوق شهرداری	با همکاری ادارات املاک و پشتیبانی ارزشیابی انجام ومراتب جهت اعمال حساب به سازمانها و شرکتهای ذیربط اعلام و نتیجه به معاونت محترم اداری مالی گزارش گردید	معادل ۱۱۵۰۰ میلیارد ریال داراییهای ثبت نشده شناسایی شد که می بایست در حسابها ثبت شوند
۳	ایجاد هسته مشاوره مالیاتی در اداره کل امور مجامع جهت رفع مشکلات مالیاتی شرکتها و سازمانها و واحدهای تابعه شهرداری	هسته مشاوره مالیاتی تشکیل و نحوه اقدام شرکتها و سازمانها واحدهای جهت بهره گیری از خدمات مشاورین طی دستور العمل صادره از جانب شهردار محترم تهران به کلیه واحدهای تابعه ابلاغ گردید	متجاوز از ۵۰ پرونده مالیاتی ارجاع شده از سازمانها و شرکتها مورد رسیدگی قرار گرفته و راه حل مناسب ارائه گردیده است ضمن اینکه اقدامات در خصوص معافیت سازمانها از پرداخت مالیات عملکرد در جریان می باشد
۴	برنامه ریزی و اقدامات لازم جهت تشکیل به موقع مجامع عمومی سالیانه شرکتها و شوراهای سازمانها	برگزاری ۹۵٪ مجامع شرکتها و شوراهای سازمانها	
۵	بررسی وضعیت شرکتها و سازمانها جهت تعیین رتبه آنها و تنظیم جداول رتبه بندی و ساماندهی حقوق و مزایای مدیران عامل	کلیه سازمانها و شرکتهای تابعه شهرداری رتبه بندی شده و جایگاه هر یک تعیین گردیده است	براساس رتبه بندی انجام شده حقوق و مزایای مسئولین ذیربط تعیین گردیده است
۶	صدور دستورالعمل نحوه تهیه و تنظیم بودجه سازمانها و شرکتها با رویکردبودجه عملیاتی به منظور یکسان سازی و تهیه گزارش های تجمیعی در سطوح مختلف	دستورالعمل صادره به انضمام CD برنامه تهیه شده به کلیه سازمانها و شرکتهای تابعه شهرداری ابلاغ گردید	
۷	بررسی صورتهای مالی سازمانها و شرکتهای تابعه شهرداری و ارزیابی عملکرد هیأت مدیره آنها	ابلاغ دستورالعمل تهیه شده به کلیه سازمانها و شرکتهای تابعه شهرداری	براساس ارزیابی انجام شده پاداش هیأت مدیره ها تعیین گردیده است
۸	برنامه ریزی جهت ساماندهی نحوه تعیین حسابرسان شرکتها و سازمانها به منظور انتخاب مطلوب حسابرسان و استفاده بهینه از دانش و تجارب آنها در پیشرفت امور جاری واحدهای ذیربط	مراتب در دست اقدام است تا ضمن رعایت کلیه جوانب امر نتیجه به شرکتها و سازمانها ابلاغ گردد	
۹	برقراری مجامع و شوراهای شرکتها و سازمانهای تابعه شهرداری برای تصویب صورتهای مالی و رسیدگی به گزارشات بازرسی قانونی و حسابرسی	در سالهای گذشته عمدتاً صورتجلسات مجامع و شوراهای بصورت دستگردان امضاء می شده که این امر در سال ۸۵ متوقف گردید.	برگزاری متجاوز از ۴۰ مجمع و شورا



اطلاعات پیشرفت طرح های جامع کاهش هزینه و پروژه های بهبود در مناطق (مبالغ به میلیون ریال)

منطقه	تعداد جلسات تشکیل شده	تعداد ایده های کاهش هزینه	تعداد طرح های جامع و پروژه های بهبود مصوب	جمع پیش بینی های کاهش هزینه سالانه	جمع کاهش هزینه تحقق یافته تاکنون
۱	۷	۹	۹	۴۳,۸۴۹	۳۲,۹۳۶
۲	۴	۸	۶	۱۱,۷۱۶	۴,۳۱۲
۳	۱۵	۴۶	۱۰	۱۰,۲۵۹	۴,۴۸۷
۴	۱۱	۳۰	۱۵	۲۴,۹۹۷	۱۱,۹۵۹
۵	۱۱	۴	۶	۷,۲۳۲	۳,۶۹۶
۶	۷	۹	۶	۱۳,۰۱۷	۴,۵۲۵
۷	۱۱	۲۳	۱۰	۲۵,۲۵۱	۲۰,۴۶۳
۸	۳	۹	۶	۸,۹۷۶	۲,۶۸۳
۹	۲۵	۲۵	۱۲	۸۹,۰۷۴	۸۵,۱۶۷
۱۰	۶	۱۰	۶	۴,۶۴۳	۲,۱۰۳
۱۱	۷	۶	۶	۵,۳۳۸	۲,۶۱۵
۱۲	۶	۴	۷	۴۸,۸۹۳	۴۷,۵۰۶
۱۳	۴	۱۲	۶	۸,۵۶۸	۳,۵۲۷
۱۴	۶	۱۴	۶	۶,۶۷۲	۳,۵۹۵
۱۵	۴	۱۱	۶	۱۵,۳۴۷	۵,۹۲۳
۱۶	۱	۱	۶	۸,۵۴۵	۲,۴۷۰
۱۷	۳	۱۰	۱۰	۷,۱۸۱	۴,۰۹۱
۱۸	۶	۱	۶	۸,۵۴۸	۲,۹۱۴
۱۹	۴	۱۷	۶	۱۰,۳۴۸	۳,۵۲۷
۲۰	۴	۱۴	۶	۱۱,۰۸۰	۲,۷۶۸
۲۱	۱۱	۱۱	۱۳	۷,۵۶۰	۵,۰۸۴
۲۲	۷	۱۷	۶	۶,۸۵۷	۲,۴۹۴
جمع	۱۶۳	۲۹۱	۱۷۰	۳۸۲,۹۵۱	۲۵۸,۸۴۵



معاونت مالی اداری



 Annual Report
Tehran Municipality
2008-2009



اداره کل امور اداری

تعداد	فعالیت‌های سال ۸۵
۱۴۷,۵۹۱	پاسخگویی و رسیدگی به امور مراجعین حضوری و تلفنی
۹,۱۶۴	تایپ متن حکم کامپیوتری
۳۴,۸۵۰	تایپ نامه در ابعاد مختلف
۲,۱۸۱	ترسیم و تکمیل جداول مورد نیاز
۵۴۳	تهیه آمارهای مورد نیاز مدیریت شهرداری
۶۶,۴۷۳	تعداد نامه های ثبتی
۵۳	تهیه بخشنامه
۸۷	تهیه صور تجلسه
۳,۰۲۸	تهیه گزارش
۱,۳۴۲	تشکیل پرونده های جدید پرسنلی و موضوعی
۶۴,۳۸۴	دریافت اوراق و اسناد جهت بایگانی
۶۸۲	ساماندهی و بازسازی پرونده های راکد ، فوتی و بازنشسته
۴,۳۶۷	بررسی و ثبت اطلاعات احکام تهیه شده توسط سایر واحدها
۵,۳۶۲	کنترل و بررسی فرم ارزشیابی کارمندان
۲۵	نقل و انتقال کسور بازنشستگی کارکنان
۱,۴۴۲	ورود اطلاعات متقاضیان اشتغال در بانک اطلاعات اداره کل
۳۰	صدور احکام آزمایشی و قطعی
۱,۳۷۲	صدور احکام افزایش دستمزد و ترفیع پایه کاری
۳۲۵	صدور احکام حق اولاد و عائله مندی
۱,۶۸۱	صدور احکام مرتبط با ارتقاء گروه
۷,۶۶۰	صدور احکام مرتبط با افزایش حقوق و مزایا
۱,۵۷۰	صدور احکام مرتبط با انتقال و انتصاب و ...
۲۱	صدور احکام مرتبط با خدمت نیمه وقت
۱۷۰	صدور احکام مرتبط با سنوات خدمت
۲۲	صدور احکام مرتبط با قطع خدمت موقت
۸۲۳	صدور احکام مرتبط با ماموریت
۱۰۰	صدور احکام مرتبط با مدرک تحصیلی
۷	صدور حکم اخراج
۲	صدور حکم از کار افتادگی
۷۵	صدور حکم اصلاحیه بازنشستگی
۳	صدور حکم اصلاحیه پایان ماموریت (خروج از شهرداری)
۶	صدور حکم انتقال به خارج از شهرداری
۹	صدور حکم بازخریدی
۱۱۹	صدور حکم بازخریدی و بازنشستگی کاری
۱۴۷	صدور حکم بازنشستگی
۲۸	صدور حکم پایان ماموریت (خروج از شهرداری)
۱۲۰	صدور حکم تبدیل عنوان کاری
۱۹۸	صدور حکم کمک عائله مندی کاری
۱۰۵	صدور احکام اصلاحیه کاری

تعداد	فعالیت‌های سال ۸۵
۱۸۱,۰۸۰	ارسال و مراسلات پرونده ، نامه ، حکم و رونوشت
۲۲	بازدید از مناطق
۲۲	بازرسی های نظارت ستادی مناطق
۲۲	جلسات پرسش و پاسخ مستقیم با کارکنان در مناطق
۱	تهیه لایحه متمم بودجه حقوق و مزایای کارکنان در سال ۸۵
۱	تهیه لایحه بودجه حقوق و مزایای کارکنان برای سال ۸۶
۱	تهیه لایحه تغییر وضعیت استخدامی کارکنان قراردادی به رسمی آزمایشی
۸۰	تهیه جداول و اطلاعات مربوط به لایحه تبدیل وضعیت کارکنان قراردادی به رسمی آزمایشی
۱,۶۲۰	جمع آوری آمار ماهانه از واحدهای تابعه
۱۲	تهیه گزارشات آماری مدیریتی بصورت ماهانه
۴۱	تهیه و ابلاغ سقف نیروی انسانی و دستورالعمل نحوه جذب نیرو در سال ۸۵ مناطق
۱	انجام امور مربوط به برگزاری جشنواره شهید رجایی
۱,۸۳۳	اعلام وضعیت تصدی پستهای سازمانی
۹۰	انجام آزمایش فنی جهت مشاغل فنی
۹۲	انجام امور مربوط به تمدید قرارداد پرسنل شرکت خدمات اداری شهر (به تعداد واحدها)
۴۰۲	انجام امور مربوط به سربازان وظیفه
۵۷	ایجاد شناسائی جدید در سیستم پرسنلی
۹۰۰	بررسی و رفع اشکالات مربوط به سیستم پرسنلی
۳۸۸	اصلاح سوابق خدمتی و ...
۱۳۰	برگزاری جلسات سیستم پرسنلی شهر
۱۲	برگزاری جلسات شورای اداری
۱۴	برگزاری جلسات کمیته جذب و تامین نیروی انسانی
۳۰	برگزاری جلسات کمیته نظام هماهنگ
۳۱	برگزاری جلسات کمیسیون احتساب سوابق
۴۱	برگزاری جلسات کمیسیون منابع انسانی شهرداری تهران
۳۶	برگزاری جلسات کمیسیون فنی ، کمیته دائمی طبقه بندی
۳۲	برگزاری جلسات هیات ممیزه
۲,۴۹۵	تعداد پرونده های بررسی شده در جلسات کمیته های مختلف
۱,۹۶۰	بررسی ، تهیه و تنظیم فرم های کمیته
۲,۱۴۱	تهیه خلاصه پرونده و وضعیت کارکنان
۱,۴۰۰	تهیه و تکمیل فرم جهت طرح در کمیته تغییر وضعیت استخدامی
۵۲۸	ثبت و ابلاغ آراء حکم هیاتهای تخلفات
۴,۱۰۹	بررسی و رفع اشکالات مربوط به مرخصی کارکنان
۳,۱۱۴	پانچ بررسی و اعلام ذخیره مرخصی استفاده نشده کارکنان
۸,۴۱۴	بررسی وضعیت مرخصی استفاده شده کارکنان در سال ۸۵
۱-۳	صدور احکام مرخصی بدون حقوق
۱۴۴	صدور احکام وجه مرخصی استفاده نشده و پاداش سنوات
۱۳,۹۸۸	صدور حکم مرخصی استحقاقی ، استعلاجی ، ساعتی و بدون حقوق کارمندان
۵۰۳	محاسبه و ایجاد مرخصی ساعتی کارکنان ستادی در کامپیوتر



اداره کل امور مالی

عنوان	۸۴	۸۵	درصد تغییرات
پرداخت کلیه هزینه واحدهای ستادی و تحت پوشش	۴۸	۴۷	-۲
ثبت وضبط فعالیتها در دفاتر مالی		۷,۳۹۶	
صدور چک در وجه اشخاص، مناطق و واحدهای تابعه	۹,۰۲۱	۱۰,۴۸۶	۱۶
دریافت نامه از واحدها، مناطق و سازمانها	۲۶,۵۴۴	۲۴,۶۱۵	-۷
صدور نامه به واحدها، مناطق و سازمانها	۱۵,۴۶۱	۲۱,۴۸۱	۳۹
انعقاد موافقتنامه (بررسی و پرداخت و مطالبه)	۱۵۶	۲۲۷	۴۶
پرداخت از محل کمکها	۱,۲۴۸	۲,۲۴۷	۸۰
نظارت بر اسناد و مدارک مرتبط و فعالیتهای مالی (پرداخت و هزینه)	۳,۵۳۷	۷,۵۹۶	۱۱۵
برچسب تحویلی به واحدهای تحت پوشش	۲۱,۹۰۰	۴۲,۸۳۰	۹۶
دریافت وثبت اطلاعات کالاهای غیر مصرفی	۳۲,۰۰۰	۲۷,۸۶۸	-۱۳
ثبت تعداد خودروهای سبک و سنگین	۲۰	۱۵۰	۶۵۰
پرداخت حقوق و مزایای کارمندان رسمی	۱,۲۰۹	۱,۲۶۹	۵
پرداخت حقوق و مزایای کارگران	۱۲۰	۱۱۳	-۶
پرداخت حقوق و مزایای مستمری بگیران	۳۱	۳۴	۱۰
پرداخت حقوق و مزایای پرسنل املاک	۴۷	۴۳	-۹
پرداخت حقوق و مزایای شهرداران	۲۴	۱۸	-۲۵
پرداخت پاداش ششماهه اول و دوم سال به پرسنل	۱,۵۰۰	۱,۶۰۰	۷
دریافت وثبت فهرست اضافات و کسورات	۲,۴۰۰	۲,۶۵۰	۱۰
واگذاری خودرو به اشخاص	۱۰۹	۱۲۷	۱۷
واگذاری تلفن همراه	۳۸	۲۰	-۴۷
شرکت در جلسات مرتبط با فعالیتهای مالی	۲۰	۵	-۷۵
برگزاری جلسات مرتبط با سیستم حسابداری		۱۰۰	
برگزاری جلسات مرتبط با آئین نامهها		۲۴	
پی گیری و وصول مطالبات معوقه ۲۸ مورد	۱۰	۶۷	۵۷۰



اداره کل مخابرات

مقایسه عملکرد اداره کل مخابرات در سال های ۸۵-۸۲

مورد	عنوان	اداره باسیم
۶,۸۸۳	متراژ کابل کشی	
۲,۱۳۰	متراژ داکت کشی	
۴,۳۲۵	نصب و اصلاح و ترمیم پست دیواری طبقات	
۱,۱۵۷	برنامه ریزی صفر بند	
۸	نصب صفر بند جدید	
۱۵	نصب مراکز سانترال جدید	
۳,۱۲۹	رفع خرابی از انواع گوشی	
۵۹۲	رفع خرابی از سیمهای خصوصی	
۳,۱۹۲	رفع خرابی از خطوط داخلی	
۱,۵۲۱	رفع خرابی از خطوط مستقیم	
۲۶۴	رفع خرابی از مراکز تلفن	
۳,۱۹۰	واگذاری جابجائی خطوط داخلی	
۳۴۵	خطوط جدید	
۱,۳۶۲	واگذاری جابجائی خطوط مستقیم	
۱۱۹	خطوط مستقیم جدید	
۱,۸۳۹	برنامه ریزی سیستم های سانترال	
۳,۲۱۳	ماموریت به ساختمان های تحت پوشش	
۷,۳۳۳	دفعات مراجعه جهت رفع خرابی در ساختمان محل استقرار بصورت مستقل	
۳۸	ساختمان های تحت پوشش	

فعالیت	۸۲	۸۳	۸۴	۸۵	درصد تغییر ۸۴-۸۵	
تلفن همراه	بررسی سیم کارت های واگذار شده (عدد)	۲۰۹	۱۵	۸۰	۱۹	-۷۶
	بررسی سیم کارت های واگذار نشده (عدد)	۳۲۱	۳۲۷	۵۰	۴۳	-۱۴
	بررسی سیم کارت های واگذار شده برخلاف بخشنامه	۶۳	۰	۰	۰	۰
	مکاتبات صورت گرفته (مورد)	۷۳۰	۳۹۱	۱۰۰	۹۶	-۴
بی سیم ترانک	تحويل و تحول بی سیم های دستی، ثابت و ماشینی	۱۰۴	۱۲۷	۲۳۴	۳۷۹	۶۲
	تعمیر بی سیم های دستی، ثابت و سیار ترانک	۲۳۸	۳۵۶	۳۶۲	۴۰۱	۱۱
	تعمیر میکروفن، بلندگو و آنتن	۲۷۰	۳۲۰	۶۱۱	۶۷۸	
	تعمیر آداپتور، کنسول و شارژر	۲۰۰	۳۰۰	۴۷۵		
	تعمیر بی سیم های مدار باز و تجهیزات جانبی	۲۱۷	۲۴۶	۵۹۹	۶۳۷	۶
	برنامه ریزی و ریموت شبکه و سایتها	۳۷۲	۳۲۵	۳۹۴	۶۰۵	۵۴
	سرویس، تعمیرات و بازدید سایت های شبکه ترانک	۱۳۴	۱۰۸	۱۳۵	۶۶	-۵۱
	نصب بی سیم های ماشینی	۹۲	۱۳۰	۲۸۶	۱۲۰	-۵۸
	نصب شبکه اینترنت های بی سیم ترانک					
	پیگیری و نصب سایت ترانک برج میلاد					
نصب و راه اندازی تکرار کننده برج میلاد						
طراحی و اجرای شبکه بی سیم های ثابت و خودروئی ستاد ۱۳۷ نواحی مناطق ۲۲ گانه						



کارشناسان اداره باسیم

عنوان	تعداد
برنامه ریزی ریموت	۵۵۶
تعمیر کی برد	۸۱
نامه های صادره و وارده	۲,۵۴۵
مراجعه حضوری به ساختمان های ستادی	۱۶۴
مراجعه حضوری به سایر ساختمان های شهرداری	۱۵۹
جلسات	۱۴۰
شرکت در جلسات مخابراتی خارج از شهرداری	
برنامه ریزی و راه اندازی مرکز تلفن آکاتل ۲۰۰ شماره های	
نصب شارژ و باطری جهت ساختمان روابط عمومی	
گرفتن BACK UP از تمام مراکز تلفن آکاتل ساختمان های ستادی	
شرکت در سمینار ابعاد مدیریت امنیت اطلاعات	
پیگیری نصب سوئیچ ریموت از مرکز تلفن قندی در ساختمان شهرداری مرکز	
راه اندازی کد خدمات ۱۸۸۸، برنامه ریزی و راه اندازی مرکز تلفن آکاتل ۲۰۰ شماره های	
نصب شارژ و باطری جهت ساختمان روابط عمومی	
انجام کلیه امور سخت افزاری، نرم افزاری و شبکه کامپیوتری اداره کل مخابرات	

تعداد خطوط مستقیم در ساختمان های ستادی سال ۸۵

نام ساختمان	تعداد
مرکز مطالعات و برنامه ریزی	۲۳
ساختمان چمران	۱۵
ساختمان مرکز	۳۹۰
تشکیلات و ساختمان آموزش اداره تشکیلات	۲۳
ساختمان اداره حقوقی	۲۰
معاونت امور مناطق (گلبرگ)	۵
اداره کل حراست (منطقه ۱۶ سابق)	۱۲
ساختمان ایرانشهر	۱۶۳
ستاد نظام هدایت ساخت و ساز	۸

تعداد خطوط مستقیم در ساختمان های ستادی سال ۸۵

نام ساختمان	تعداد
کمیسیون ماده پنج	۲۸
گزینش	۹
اداره کل مجامع شرکتهای	۵
کریمخان	۵۰
رفاه	۳۰
حسابرسی	۸
ترافیک	۶
اداره کل فوریت های خدمات شهری	۱۶
اداره کل امور ایثارگران	۱۳
ساختمان شورای شهر	۱۵۰
املاک	۴۱
صندوق بازنشستگی و شرکت های تابعه	۲۴۰
ساختمان مشاورین	۱۶
شورای راهبردی	۱۲
سامانه ۱۳۷	۳۶
سامانه ۱۸۸۱	۸۴
شرکت تعاونی مصرف کارکنان	۲
گروه مشورتی جوانان شهردار	۸
دبیرخانه کلانشهرها	۵
ابوسعید	۱۶
اداره کل فوریتها و خدمات اضطراری	۱۳
ساختمان قوه قضائیه	۲۰
مهد کودک شهرداری	۱
دفتر پژوهشی نخبگان	۸
ساختمان ورشو	۲



پروژه های انجام شده اداره باسیم

ردیف	شرح (ساختمان مرکز)
۱	کابل کشی و داکت گذاری در پارتیشنهای ساختمان شده و راه اندازی خطوط داخلی و مستقیم و نصب MDF و پست ۱۰۰ و ۳۰۰ زوجی در واحد ۱۳۷ به همراه ۳ دستگاه صفر بند
۲	کابل کشی و داکت گذاری در پارتیشنهای ساختمان شده و نصب باکس ۶×۱۶ پاناسونیک و ۵ پست ۱۰۰ و ۳۰۰ زوجی در واحد ۱۸۸۸
۳	راه اندازی و کابل کشی و داکت گذاری تلفنهای اداره کل روابط عمومی در ساختمان سابق خانه هنرهای ایرانی
۴	جابجایی و کابل کشی واحدهای مربوطه ساختمان مرکز و نصب پست و باکس پاناسونیک در طبقات (ادارات پشتیبانی، بودجه، سلامت، آموزش شهروندی، معاونت حقوقی، امور اجتماعی و ...)
۵	راه اندازی و نصب باکس ۱۲×۳۲ جهت ساختمان مشاوران جوان (خ لیافی نژاد)
۶	راه اندازی و نصب خطوط ساختمان فوریتهای خدمات شهری ساختمان سابق حراست (خ انقلاب-خ پیام آوران)
۷	راه اندازی و نصب خطوط ساختمان امور مجامع شرکتها (خ شهید رجایی)
۸	راه اندازی و نصب باکس ۱۲×۳۲ جهت ساختمان ابوسعید
۹	راه اندازی خطوط ساختمان کلان شهرها
۱۰	راه اندازی سیستمهای مخابراتی، نظارت بر کابل کشی و وصل ساختمان جدید حراست (ساختمان سابق منطقه ۱۶)
۱۱	راه اندازی سیستم مخابراتی ساختمان کوچه عدالتخواه برای قوه قضائیه
۱۲	راه اندازی سیستم مخابراتی سازمان بازرسی و انتقال از ساختمان مرکز به کوچه عدالتخواه
۱۳	تجهیز مخابراتی پارتیشنهای جدید اداره کل امور بانوان
۱۴	کابل کشی و تجهیز مخابراتی سالنهای مربوط به بانک سپه و تعاونی اعتباری شهر (ساختمان مرکز)
۱۵	طراحی و نظارت بر کابل کشی ساعت تعاونی اعتباری شهر (مستقر در ساختمان منطقه ۹ - طبقه همکف)
۱۶	نظارت و طراحی کابل کشی و ظرفیت کابلهای مخابراتی به همراه تغییر پستهای طبقات در منطقه ۹
۱۷	طراحی اتاقهای مخابرات، MDF، کابوی نوری، سالن دستگاه و تلفنخانه منطقه ۹ و نظارت بر اجرای آن
۱۸	ترمیم پست طبقات ساختمان شورای شهر

پروژه های انجام شده اداره باسیم

ردیف	شرح (ساختمان ایرانشهر)
۱	طراحی و ساخت فریم ۱۲۰۰ زوج ایستاده جهت MDF زیرزمین ساختمان شماره ۲ و انتقال کلیه کابلها و خطوط از شبکه قدیم به شبکه جدید
۲	به علت تخریب و پارتیشن بندی مجدد در طبقه سوم، چهارم و پنجم ساختمان شماره ۲ کلیه طبقات مذکور از ابتدا داکت و کابل کشی شده و خطوط راه اندازی گردید
۳	جابجایی قسمت کنترل مضاعف از ساختمان شماره ۳ به ساختمان خاقانی و نصب و راه اندازی مجدد شبکه مخابراتی در این قسمت
۴	جابجایی قسمت کنترل مضاعف از ساختمان خاقانی به طبقه سوم ساختمان شماره ۲ که به علت تخریب تیغه ها مجدداً داکت و کابل کشی شده و خطوط راه اندازی گردید
۵	جابجایی اداره کل تدوین ضوابط از طبقه پنجم ساختمان شماره ۲ به ساختمان خاقانی و نصب و راه اندازی مجدد شبکه مخابراتی در این قسمت (پاناسونیک ۸×۲۴ و ۲×۸)
۶	بازسازی کامل و راه اندازی سیستم ۶×۱۶ پاناسونیک و نصب داکت و کابل کشی در اداره کل آسیبهای اجتماعی
۷	جمع آوری سیستمهای مخابراتی اداره کل آسیبهای اجتماعی و جایگزین اداره کل سلامت به مدت یک ماه و بعد از انتقال اداره کل سلامت به ساختمان بودجه مجدداً سیستمهای مخابراتی همراه با بازسازی پستها و نصب داکت و کابل کشی و ارتقاء دستگاه به پاناسونیک ۸×۲۴ و نصب پست ۲۰۰ زوجی MDF کروز به حالت استاندارد اداره کل مخابرات برگردانده شد
۸	تقویت کابل شبکه از پست اجرائیات تا اداره کل سلامت و نصب پستهای MDF کروز رابط
۹	راه اندازی کلی شامل نصب داکت و کابل کشی شبکه جدید مخابراتی در اداره کل سلامت
۱۰	راه اندازی کلی شامل نصب داکت و کابل کشی شبکه جدید مخابراتی در اداره کل درآمد
۱۱	راه اندازی شبکه جدید مخابراتی اعم از کلیه کارهای مخابراتی مانند نصب داکت و کابل کشی و نصب و تست MDF کروز و راه اندازی پاناسونیک ۱۶*۶ جدید مرکز مقاومت بسیج واقع در ساختمان شماره ۳
۱۲	تقویت کابل MDF طبقه اول ساختمان شماره ۲ به زیرزمین و ساخت فریم ۴۰۰ زوجی کروز در MDF طبقه اول
۱۳	راه اندازی کلی شبکه مخابراتی جهت بایگانی قست شهرسازی بجای کنترل مضاعف در ساختمان شماره ۳
۱۴	بازسازی طبقه سوم و چهارم ساختمان سنایی اعم از نصب داکت و کابل کشی و پست در اداره کل تشکیلات
۱۵	نصب و راه اندازی قفسه بندی مشبک جهت تجهیز MDF زیرزمین ساختمان شماره ۲

شرح (ساختمان کریمخان)

۱	کابل کشی و داکت کشی و رابط شرقی و غربی قسمت اعتبارات
۲	جمع آوری کابل و برگردان کامل و جابجایی خطوط داخلی و مستقیم طبقه دوم
۳	کابل کشی و داکت کشی و نصب خط طبقه اول (ماشین نویسی)
۴	کابل کشی از MDF طبقه اول به واحد موتورپول واقع در زیرزمین (بعلت فرسودگی کابل)
۵	داکت کشی و کابل کشی کامل ساختمان املاک
۶	داکت کشی و کابل کشی سه طبقه کامل ساختمان نیاوران
۷	کابل کشی از سالن یک به دو ساختمان فروشگاه تعاونی
۸	کابل کشی اتاق آسانسور و کابین از طبقه همکف به MDF تا طبقه چهارم ساختمان خدمات شهری



عملکرد اداره کل پشتیبانی سال ۸۵ (معاونت خدمات)

ردیف	سرویس نگهداری و خدمات	محل اجرا	مورد	واحد
۱	نظارت روزانه بر امور نظافت	ساختمان ستادی و مرکزی	۶۹,۲۶۳	متر
۲	توزیع روزانه غذای پرسنل	ساختمان ستادی و مرکزی	۴,۰۰۰	پرس
۳	پخت و سرو شام جهت ادارات و واحدهای کشیک		۲۰۰	پرس
۴	سرو غذا در روزهای تعطیل و پنجشنبه و جمعه و همچنین ارائه غذاهای بسته بندی به ادارات و سازمانها جهت کلیه مراسم		۹۰۰	پرس
۵	سرویس دهی توسط نیروی خدماتی به کارکنان	ساختمانهای ستادی و مرکزی	۳,۶۰۰	نفر
۶	توزیع شیرینی، کیک، آب میوه به مناسبتها بین کارکنان در هر نوبت	ساختمانهای ستادی و مرکزی	۳,۶۰۰	نفر
۷	توزیع جای روزانه در چند نوبت	ساختمانهای ستادی و مرکزی	۱۲,۰۰۰	مورد
۸	حضور مسئولین ساختمانها و پرسنل خدماتی و نگهبان در ایام تعطیل	ساختمانهای ستادی و مرکزی		
۹	برگزاری جلسات و سمینارها در سالن کنفرانس طبقه ۷ و یاس و تالار هنرهای ایرانی و سالن آمفی تئاتر ساختمان شماره ۲ و ورشو اینترگران	ساختمان مرکز	۱,۲۰۶	مورد
۱۰	سم پاشی جهت از بین بردن حشرات موذی	ساختمانهای ستادی و مرکز	۴۲۰	مرتبه
۱۱	توزیع کلی قند و چای بین کارکنان	ساختمانهای ستادی و مرکز	۷۲	مورد
۱۲	توزیع نامه های داخلی و خارجی توسط نامه رسانها	ساختمانهای ستادی و مرکز	۲,۱۶۸,۰۰۰	مورد
۱۳	جایجایی اثاثیه ادارات ستادی در ساختمانهای ستادی و مرکز		۴۳	مورد
۱۴	برگزاری همایش روز کارمند، کارگر، روز زن، روز پرستار در سالن ساختمانهای وزارت کشور و فرهنگسرای بهمن و برگزاری همایش			
۱۵	مدیران در مشهد مقدس			
۱۶	شرکت در مزایده و مناقصه مناطق و سازمانها	ساختمان مرکز	۴۶۰	مورد
۱۷	واحد انتظامات در تمام ساختمانهای ستادی و مرکزی وظایف ذیل را به عهده دارند:	ساختمان مرکز		
۱۸	اطلاعات - مسئولیت حضور و غیاب پرسنل - کنترل ورود و خروج اموال و نظارت بر ورود و خروج ارباب رجوع و نظارت پارکینگ خودروها			
۱۹	سرویس و نگهداری خودروهای در اختیار		۴۵۰	دستگاه
۲۰	اخذ آرم طرح ترافیک از سازمان		۵۰۰	فقره
۲۱	اخذ کارت هوشمند سوخت از ادارات پست سراسر شهر و تحویل به کلیه مناطق و سازمانها		۱,۹۸۵	عدد
۲۲	تهیه و توزیع کارت سرویس ایاب و ذهاب پرسنل	ساختمانهای ستادی و مرکزی	۶۰۰	عدد
۲۳	نظارت بر سرویسهای ایاب و ذهاب اتوبوس واحد گشت		۲۵	عدد
۲۴	پیگیری و تحویل خودروی پراید و پژو از کارخانجات سایپا و ایران خودرو		۳۰۰	دستگاه
۲۵	نظارت بر عملکرد خودروی استیجاری ماموریت در سال	ساختمانهای ستادی و مرکزی	۱۰۰	دستگاه
۲۶	تغییر و تحول خودروها در سال ۸۵		۷۰۰	مورد
۲۷	اعزام تاکسی جهت سرشماری نفوس و مسکن سال ۸۵		۵۰۰	دستگاه
۲۸	مراجعه خودرو به تعمیرگاه جهت انجام تعمیرات کلی و جزئی		۵,۷۵۵	دستگاه



عملکرد اداره کل پشتیبانی سال ۸۵ (معاونت خرید و معاملات)

ردیف	سرویس نگهداری و خدمات
۱	خرید لوازم یدکی خودرو (بیش از ۱۵۰۰ نوع قطعات یدکی)
۲	خرید لوازم التحریر (کاغذ-پوشه-خودنویس-چسب-زونکن و ...)
۳	خرید مصالح ساختمانی (سیمان - گچ - ماسه - آهن و ...)
۴	خرید لوازم پذیرایی
۵	تعمیرات یخچال - جاروبرقی و ...
۶	خرید لباس کارکنان و کارگران
۷	خرید لباسهای (ژلیه خیرنگاری و پیراهن) تاکسیرانی
۸	تهیه اقلام مورد نیاز ستاد برگزاری نماز عید سعید فطر
۹	تهیه اقلام مورد نیاز جشن عبادت (روز عید فطر میدان آزادی)
۱۰	تهیه اقلام مورد نیاز جشن روز زن
۱۱	تهیه اقلام مورد نیاز جشن روز کارگر
۱۲	تهیه اقلام مورد نیاز تجلیل از کارمندان و مدیران نمونه
۱۳	تهیه اقلام مورد نیاز دو سمینار آموزشی مدیران
۱۴	تهیه اقلام مورد نیاز ستاد نظارت بر انتخابات شورای شهر و استان تهران
۱۵	تهیه هدایا برای کارمندان شهرداری کابل که در دوره های آموزشی شرکت نمودند
۱۶	تجهیز مجتمع قضائی رسیدگی به شکایات شهرداری
۱۷	تجهیز شورای تخصصی دیوان عدالت اداری
۱۸	تجهیز اقلام مورد نیاز مرکز نظارت همگانی ۱۸۸۸
۱۹	تجهیز مسجد شیخ فضل ا...نوری
۲۰	تجهیز شورای راهبردی
۲۱	تهیه اقلام جلسه شورای شهر شهرداران کلانشهرها و شوراهای اسلامی
۲۲	تجهیز ستاد بزرگداشت امام خمینی
۲۳	خرید سکه، کارت یادبود - کارت پذیرایی-کیسه نایلونی جهت مراسم روز کارگر
۲۴	خرید ماشین لباسشویی برای مرکز بازپروری معتادان
۲۵	تجهیز لوازم مخابراتی برای ساختمان سازمان بازرسی در خیابان ابرانشهر
۲۶	تهیه بخشی از نیازهای اداره کل انتصابات و ارزشیابی مدیران

عملکرد اداره کل پشتیبانی سال ۸۵ (معاونت فنی)

ردیف	سرویس نگهداری و خدمات	محل اجرا
۱	شپزخانه مرکزی	ساختمان مرکز
۲	احداث انبارهای مرکزی	ساختمان مرکز
۳	احداث رستوران مرکز در دو طبقه	ساختمان مرکز
۴	احداث ۲۰ واحد اطاق پرسنلی	ساختمان مرکز
۵	احداث سالن کنفرانس	ساختمان مرکز
۶	پارتیشن بندی ۱۳۷	ساختمان خانه هنرهای ایرانی
۷	پارتیشن بندی ۱۸۸۸	ساختمان خانه هنرهای ایرانی
۸	پارتیشن بندی بازرسی	ساختمان
۹	پارتیشن بندی ۷ مرکزی	ساختمان مرکز
۱۰	احداث بانک سپه	ساختمان مرکز
۱۱	احداث تعاونی اعتباری شهر	ساختمان مرکز
۱۲	اجراء بایگانی حراست برای ۸۰۰۰۰ پرونده	ساختمان مرکز
۱۳	احداث پل ارتباطی فرفرورژه مرکز	ساختمان مرکز
۱۴	کاشیکاری و تکمیل مساجد	مسجد شهرداری
۱۵	تخریب و بازسازی پارکینگ های طبقاتی	ساختمان مرکز
۱۶	بازسازی محوطه جنوبی ساختمان مرکز	ساختمان مرکز
۱۷	احداث اطاقک و راه اندازی باسکول خاوران	ساختمان مرکز
۱۸	بازسازی اسانسورهای اوتیس مرکز	ساختمان مرکز
۱۹	بازسازی کامل موتورخانه مرکز	ساختمان مرکز
۲۰	تعمیر و بازسازی ساختمان اتحاد کارگری	گیشا
۲۱	تعمیر و بازسازی ساختمان	شهید لبافی نژاد
۲۲	تعمیر و بازسازی ساختمان	وزرا
۲۳	تعمیر و بازسازی ساختمان	میدان مادر
۲۴	برق آسانسور موتورخانه ابنیه تزئینات	



سازمان بازنشستگی شهرداری تهران

شاغلین تحت پوشش و کسور دریافتی

سال	۱۳۷۹	۱۳۸۰*	۱۳۸۱	۱۳۸۲	۱۳۸۳	۱۳۸۴	۱۳۸۵
تعداد شاغلین (نفر)	۵,۶۸۶	۸,۱۱۲	۸,۲۴۸	۸,۱۳۰	۸,۴۵۲	۸,۵۶۱	۸,۷۵۶
کل کسور سالانه (میلیون ریال)	۱۸,۴۳۵	۲۸,۳۷۷	۴۷,۸۸۴	۵۱,۱۹۹	۵۹,۰۰۰	۹۴,۲۸۰	۱۰۴,۰۰۰
میانگین کسور ماهانه (ریال)	سهم کارمند	۹۰,۰۶۰	۹۷,۱۷۱	۱۶۱,۲۶۵	۱۷۴,۹۳۲	۳۰۵,۹۱۰	۳۲۹,۹۳۲
	سهم کارفرما	۱۸۰,۱۲۱	۱۹۴,۳۴۲	۳۲۲,۵۲۹	۳۴۹,۸۶۳	۶۱۱,۸۲۰	۶۵۹,۸۶۵
	جمع	۲۷۰,۱۸۱	۲۹۱,۵۱۳	۴۸۳,۷۹۶	۵۲۴,۷۹۵	۵۸۱,۷۱۶	۹۸۹,۷۹۷

* تعداد ۲,۴۲۶ نفر در سال ۱۳۸۰ از شرکت خدمات اداری شهر جذب شهرداری تهران گردیدند که تاریخ انتقال آنها اغلب پس از آذرماه ۱۳۸۰ می باشد.

جدول مقایسه هزینه حقوق و مزایای پرداختی با کسور دریافتی (مبالغ به میلیون ریال)

سال	۱۳۷۸	۱۳۷۹	۱۳۸۰	۱۳۸۱	۱۳۸۲	۱۳۸۳	۱۳۸۴	۱۳۸۵
هزینه حقوق و مزایا	۳۷,۸۶۱	۶۷,۳۸۰	۸۴,۰۹۵	۱۰۳,۴۶۷	۱۲۲,۲۹۹	۱۸۴,۵۳۰	۲۰۸,۰۳۴	۲۶۶,۴۹۴
کسور دریافتی	۹,۵۴۸	۱۸,۴۳۵	۲۸,۳۷۷	۴۷,۸۸۴	۵۱,۱۱۹	۵۹,۰۰۰	۹۴,۰۰۰	۱۰۴,۰۰۰
تفاوت	۲۸,۳۱۳	۴۸,۹۴۵	۵۵,۷۱۸	۵۵,۵۹۳	۷۱,۱۸۰	۱۲۵,۵۳۰	۱۱۴,۰۳۴	۱۶۲,۴۹۴
نسبت حقوق به کسور	۳۹۷	۳۶۶	۲۹۶	۲۱۶	۲۳۹	۳۱۳	۲,۲	۲,۶



تعداد بازنشستگان و موظفین بر اساس آخرین محل خدمت (نفر)

شرح	۷۹	۸۰	۸۱	۸۲	۸۳	۸۴	۸۵
شهرداری تهران	۲,۶۸۲	۲,۸۰۲	۲,۹۶۲	۳,۰۵۴	۳,۳۱۲	۳,۴۳۶	۳,۵۹۰
شرکت واحد	۸۸۰	۸۶۶	۸۳۵	۸۲۶	۸۰۶	۸۰۶	۷۹۵
رسمی تبدیلی	۲۱۱	۱۹۱	۱۷۷	۱۷۰	۱۵۴	۱۴۶	۱۳۸
رسمی کشوری	۳۷۲	۳۴۳	۳۱۶	۲۹۸	۲۷۳	۲۵۵	۲۴۳
سازمان های مستقل	۳۸	۵۹	۳۲	۱۰۱	۱۰۴	۱۰۴	۱۰۲
جمع	۴,۱۸۳	۴,۲۶۱	۴,۳۲۲	۴,۴۴۹	۴,۶۴۹	۴,۷۴۷	۴,۸۶۸
درصد تغییر	سال پایه	۲	۱	۳	۴	۲	۳
شهرداری تهران	۴۹۸	۵۰۸	۵۶۵	۶۰۳	۶۳۷	۶۷۶	۷۲۱
شرکت واحد	۲۸۶	۲۸۴	۳۱۹	۳۳۷	۳۵۶	۳۷۳	۳۸۳
رسمی تبدیلی	۲۵	۱۸	۱۸	۱۸	۱۷	۱۷	۱۷
رسمی کشوری	۷۶۶	۷۰۰	۷۱۱	۷۷۷	۶۹۱	۶۷۶	۶۷۳
سازمان های مستقل	۳	۲	۳	۴	۷	۶	۷
جمع	۱,۵۷۸	۱,۵۱۲	۱,۶۱۶	۱,۷۳۹	۱,۷۰۸	۱,۷۴۸	۱,۸۰۱
درصد تغییر	سال پایه	-۴	۷	۸	-۲	۲	۳
جمع کل	۵,۷۶۱	۵,۷۷۳	۵,۹۳۸	۶,۱۸۸	۶,۳۵۷	۶,۴۹۵	۶,۶۶۹
درصد تغییر	سال پایه	۰	۳	۴	۳	۲	۳
تعداد کل بازنشستگان و موظفین	مرد	۵,۰۸۸	۵,۲۲۶	۵,۴۵۱	۵,۵۴۲	۵,۶۵۰	۵,۷۹۹
در پایان سال به تفکیک جنسیت	زن	۶۶۹	۶۸۵	۷۱۲	۷۳۷	۸۱۵	۸۷۰



عملکرد در آمد و هزینه منتهی به سال ۸۵ (مبالغ به میلیون ریال)

سال ۸۴ (مبلغ)		سال ۸۵ (مبلغ)		درآمدها
۱۱۶.۰۱۵		۲۲۲.۹۴۰		کمکها
۱۰۵.۴۳۶		۱۰۴.۲۴۰		درآمد حاصل از کسور بازنشستگی (تعهدی)
۱۸.۷۳۴		۲۲.۷۷۶		سود شرکتهای تحت پوشش
۸۵۵		۴۰.۲۱۵		سود سپرده بانکی
۸۵۵		۴۰.۲۱۵		سایر درآمدها
	۵۲.۳۱۸		۴۱۰.۲۱۳	فروش
	۴۶.۰۳۲		۳۴۸.۶۸۱	کسر می شود قیمت تمام شده فروش
۶.۴۷۵		۶۱.۵۲۲		سود حاصل از فعالیت اقتصادی
۲۵۷.۶۷۶		۴۵۹.۴۶۴		جمع

سال ۸۴ (مبلغ)		سال ۸۵ (مبلغ)		مخرجهای
۲۰۸.۱۹۸		۲۶۷.۵۷۴		**حقوق بازنشستگان و موظفین وسایر
۷.۶۴۶		۱۲.۴۰۵		**حقوق و مزایای کارکنان
		۱۴۳.۵۴۲		کارمزد تسهیلات دریافتی جهت سرمایه گذاری (خرید سهام بانک سرمایه)
۹.۷۸۵		۱۰.۰۷۴		هزینه های اداری تشکیلاتی
۶۰۸		۲.۶۷۲		هزینه های رفاهی
۲۲۶.۲۳۸		۴۲۶.۲۶۷		جمع
۴۱.۴۳۸		۲۲.۱۹۷		تفاوت دریافت و پرداخت

**افزایش حقوق بازنشستگان و موظفین ناشی از تصویب نامه هیات محترم وزیران به شماره ۱۱۳۵۵/ت/۳۴۵۴۳ مبنی بر افزایش حداقل حقوق به مبلغ دو میلیون ریال می باشد.
 ***افزایش حقوق و مزایای کارکنان ناشی از افزایش دستمزد از سوی وزارت کار و امور اجتماعی می باشد.

آمار مقایسه ای وامهای پرداختی (مبالغ به میلیون ریال)

نوع وام	سال ۸۴ (تعداد - نفر)	سال ۸۴ (مبلغ)	سال ۸۵ (تعداد - نفر)	سال ۸۵ (مبلغ)
وام بازنشستگان و موظفین شهرداری	۱.۳۰۶	۴.۱۵۲	۱.۰۸۹	۵.۱۳۲
وام بازنشستگان و موظفین شهرداری معرفی به تعاونی اعتباری شهر (مسدودی ۲۰۰۰/۵۸)	-	-	۱.۶۰۰	۱۰.۶۴۸
وام اضطراری، مسکن	۴.۲۷۳	۲۱.۹۲۵	۱.۵۸۲	۱۱.۸۷۲
وام ازدواج، تحصیل، درمان، کمیسیون مددکاری، تدفین و حج عمره	۳۰۰	۴۰.۴۴	۲۵۵	۱۰.۴۴۳
وام به ایثارگران و خانواده شهدا	۱۵۱	۱۰.۹۶	۴۱	۲۳۶
وام اعتبارات خاص (قرض الحسنه)	۱۰.۷۹	۸۰.۲۸	۵۷	۶۴۸
وام به پرسنل خدمات اداری شهر	۱.۶۴۷	۷.۹۸۳	۹۴۷	۴.۷۴۸
سپرده مسدودی ۲۰۰۰/۵۸ (شاغلین شهرداری و افراد خارج شهرداری)	-	-	۴۲۵	۶.۷۴۳
سپرده مسدودی ۲۰۰۰/۵۸ (وام ودیعه مسکن)	-	-	۱۴۱	۱۴.۲۷۵
سپرده مسدودی ۲۰۰۰/۵۸ (وام تخلیه منازل سازمانی)	-	-	۱۰۲	۵.۱۹۰
جمع کل	۷.۷۴۶	۴۵.۲۲۶	۵.۸۲۹	۴۸.۹۳۳



لیست پروژه های سازمان صندوق بازنشستگی در سال ۸۵

ردیف	عنوان	پیش بینی			واقعی			درصد پیشرفت فیزیکی	درصد پیشرفت زمانی	هزینه انجام شده (میلیون ریال)	توضیحات
		زمان پروژه	تاریخ شروع	تاریخ پایان	زمان پروژه	تاریخ شروع	تاریخ پایان				
۱	پارکینگ طبقاتی امام (ره)	۸ ماه	۱۳۸۴/۵/۹	۱۳۸۵/۱/۹	۱۳۸۴/۵/۹	۱۳۸۵/۱/۲۱	۱۰۰	۲۰۰	۱۱.۳۲۴		
۲	احداث ساختمان ناحیه ۵ منطقه ۷	۱۰ ماه	۱۳۸۴/۵/۸	۱۳۸۵/۳/۸	۱۳۸۴/۵/۸	۱۳۸۵/۲/۸	۱۰۰	۱۰۰	۴.۱۳۴		
۳	مجتمع تجاری شهرزبیا	۱۲ ماه	۱۳۸۲/۱۲/۲۲	۱۳۸۴/۱۲/۲۲	۱۳۸۲/۱۲/۲۲	۱۳۸۵/۴/۲۰	۱۰۰	۲۰۰	۱۴.۳۰۹		
۴	مجتمع الوند آسایش	۱۴ ماه	۱۳۸۴/۰۲/۱۷	۱۳۸۵/۴/۱۷	۱۳۸۴/۲/۱۷		۹۰	۲۰۰	۱۷.۴۵۵		
۵	ساختمان اداری شهرداری منطقه ۹	۱۰ ماه	۱۳۸۲/۱/۱	۱۳۸۲/۱۰/۱	۱۳۸۲/۱/۱	۱۳۸۵/۶/۲۱	۱۰۰	۲۰۰	۳۴.۷۷۵		
۶	تکمیل ورزشگاه دوقلو	۱۲ ماه	۱۳۸۵/۹/۲۸	۱۳۸۶/۹/۲۸	۱۳۸۵/۹/۲۸		۵۴	۴۱	۳.۰۸۲		
۷	احداث پارکینگ طبقاتی بسیج								۷۲۴	در دست طراحی	
۸	تکمیل مجموعه استخر و سونای ارم								۱۴۵	واگذار گردید	
۹	احداث پارکینگ طبقاتی الغدیر	۱۰ ماه	۱۳۸۴/۳/۲۹	۱۳۸۵/۱/۲۹	۱۳۸۴/۳/۲۹	۱۳۸۶/۶/۲۱	۲۵	۱۷۶	۲۲.۷۶۰		
۱۰	مجتمع مسکونی شهید عراقی	۱۲ ماه	۱۳۸۳/۸/۴	۱۳۸۴/۸/۶	۱۳۸۳/۸/۴	۱۳۸۵/۶/۲۱	۱۰۰	۲۰۰	۳۲.۱۱۵		
۱۱	پروژه تجاری و اداری چیتگر	۶ ماه	۱۳۸۵/۱۰/۱۱	۱۳۸۶/۴/۱۱	۱۳۸۵/۱۰/۱۱		۹۰	۵۰	۷۸.۷۳۷		
۱۲	مجاری اداری نواب بلوک A۳	۱۴ ماه	۱۳۸۲/۵/۲۹	۱۳۸۲/۷/۲۹	۱۳۸۲/۵/۲۹	۱۳۸۶/۱۲/۲۰	۹۰	۱۷۵	۴۵.۱۲۰		
۱۳	شیان	۳/۵ ماه	۱۳۸۵/۸/۱	۱۳۸۵/۱۱/۱۵	۱۳۸۵/۸/۱	۱۳۸۵/۱۱/۱۵	۱۰۰	۱۰۰	۴.۴۰۰	تکمیل رستوران	
۱۴	سقاخانه و یادمان شهدای گمنام	۴ ماه	۱۳۸۴/۱۲/۲۰	۱۳۸۵/۴/۲۰	۱۳۸۴/۱۲/۲۰	۱۳۸۵/۴/۲۰	۱۰۰	۱۰۰	۲۶۴		
۱۵	نه قطعه مسکونی وردآورد								۵۰.۴۸	در دست طراحی	
۱۶	مجتمع چند منظوره شهد								۳.۳۲۱	در دست طراحی	
۱۷	خاورشهر								۵۸.۴۷۹	متوقف گردید	
۱۸	فعالیت های عمرانی منطقه ۵									در دست اقدام	
۱۹	فعالیت های عمرانی منطقه ۵									در دست اقدام	
۲۰	فعالیت های عمرانی منطقه ۵									در دست اقدام	
۲۱	فعالیت های عمرانی منطقه ۵									در دست اقدام	
۲۲	فعالیت های عمرانی منطقه ۵									در دست اقدام	
۲۳	فعالیت های عمرانی منطقه ۵									در دست اقدام	
۲۴	لکه گیری و روکش آسفالت منطقه ۲۲	۶ ماه	۱۳۸۵/۱۲/۲۳	۱۳۸۶/۶/۲۲	۱۳۸۵/۱۲/۲۳						
۲۵	لکه گیری و روکش آسفالت منطقه ۲۲	۶ ماه	۱۳۸۵/۱۲/۲۳	۱۳۸۶/۶/۲۲	۱۳۸۵/۱۲/۲۳						



اداره کل حسابرسی

مبالغ به میلیون ریال	بدهی ها و ارزش ویژه	مبالغ به میلیون ریال	دارائی ها
	بدهی های جاری		دارایی های جاری
۳۵۰.۳۸۵	حساب ها و اسناد دریافتی گروه	۱.۱۵۵.۲۶۰	موجودی های نقد و بانک
۴۴۰.۹۳۵	حساب ها و اسناد دریافتی تجاری	۴۲.۶۴۷	موجودی های جنسی
۱۸۰.۰۷۸	حساب ها و اسناد دریافتی گروه غیر تجاری	۱.۴۳۱.۳۷۳	علی الحسابها و پیش پرداخت ها
۸۵۰.۱۵۸	سپرده ها و ودایع پرداختی	۲۴۷.۳۹۳	سپرده های دریافتی
۱.۷۹۹.۳۴۷	وام های پرداختی	۱۴۷.۱۳۷	وام های دریافتی
۱۵.۳۶۶	پیش دریافتها	۱.۵۵۱.۴۸۸	حساب ها و اسناد دریافتی گروه
.	ذخائر	۱۲.۵۷۵.۶۷۹	حساب ها و اسناد دریافتی تجاری
.	کار گواهی شده پیمانها	۲۷۱.۵۹۶	حساب ها و اسناد دریافتی گروه غیر تجاری
.	سایر بدهی ها	۸۱۱.۳۰۳	سرمایه گذاری ها و مشارکتهای کوتاه مدت
		.	سفارشات و خریدهای در راه
۳.۶۳۶.۲۶۸	جمع بدهی های جاری	۱۸.۲۳۲.۸۷۷	جمع دارائی های جاری
.	دریافتهای انتقالی	.	پرداختهای انتقالی
۲۲۰.۳۳.۸۳۱	وجوه انتقالی (دریافت شده از مرکز)	۲۲۰.۰۷۰.۲۲۷	وجوه انتقالی (پرداخت شده به مرکز)
۱.۲۹۲.۶۲۳	جاری واحدهای تابعه	۱.۲۵۶.۲۲۸	جاری واحدهای تابعه
۲۳.۳۲۶.۴۵۵	جمع دریافت های انتقالی	۲۳.۳۲۶.۴۵۵	جمع پرداخت های انتقالی
	بدهی های غیر جاری	.	دارایی های غیر جاری
.	حساب ها و اسناد پرداختی بلند مدت	۴.۵۱۲.۵۳۰	پروژه های در جریان تکمیل
۲۹.۸۵۴	تسهیلات مالی دریافتی بلند مدت	۵۰.۲۱.۹۶۷	سرمایه گذاری ها و مشارکتهای بلندمدت
.	ذخیره مزایای پایان خدمت کارکنان	۴۸.۹۰۸	ودایع
		۶۶۲.۴۳۹	دارائی های ثابت عمومی
		۳۸.۸۴۴.۱۳۷	دارائی های ثابت اختصاصی
		۱۰.۹۶۹۱۳-	استهلاک انباشته دارائی های ثابت
۲۹.۸۵۴	جمع بدهی های غیر جاری	۴۷.۹۹۳.۰۶۷	جمع دارائی های غیر جاری
	ارزش ویژه	.	سایر دارائی ها
۱۳.۷۴۹.۶۵۸	تفاوت درآمد و هزینه انباشته سنواتی	۲۳.۷۵۰	وجوه مسدود شده بانکی
۱۱۰.۱۳۸.۴۸۱	تفاوت درآمد و هزینه انباشته جاری	۱۰.۰۴۲.۸۶۷	خرج انتقالی از دوره های قبل
.	سرمایه	.	
۶۲۷	اندوخته ها	.	
۳۸.۷۲۸.۶۷۲	ارزیابی دارائی ها	۱۰.۶۶.۶۱۷	جمع سایر دارائی ها
۶۳.۶۱۷.۴۳۸	جمع ارزش ویژه	۹۰.۶۲۰.۰۱۵	جمع دارائی ها
۹۰.۶۲۰.۰۱۵	جمع بدهی های ارزش ویژه	.	



اداره کل درآمد

۱- عوارض وسائط نقلیه

۱-۱- اداره وصول عوارض نخستین مرتبه شماره گذاری

تعداد برچسب صادره							وصول عوارض اتومبیل های شماره شده						
درصد	سال ۸۵	درصد	سال ۸۴	درصد	سال ۸۳	سال ۸۲	شماره گذاری	سال ۸۲	سال ۸۳	درصد تغییر ۸۲-۸۳	سال ۸۴	درصد تغییر ۸۳-۸۴	سال ۸۵
تغییر ۸۵-۸۴		تغییر ۸۳-۸۴		تغییر ۸۳-۸۴									
۳۷۴	۴۳,۶۰۲	۱۴۶	۹,۱۹۷	-۶۴	۳,۷۴۵	۱۰,۴۱۴	شهرک آزمایش	۱۱,۱۴۹	۴,۴۶۸	-۶۰	۹,۵۰۴	۱۱۳	
							ایران خودرو	.	.		.		
							جمع	۱۱,۱۴۹	۴,۴۶۸	-۶۰	۹,۵۰۴	۱۱۳	

عوارض اتومبیل های شماره شده در سال ۸۵ به حساب وزارت کشور (سازمان شهرداری های کشور) واریز شده است

۱-۲- اداره سازمان های دولتی

تعداد برچسب صادره						عوارض وصول شده (میلیون ریال)						
درصد	سال ۸۵	درصد	سال ۸۴	سال ۸۳	سال ۸۲	درصد تغییر ۸۵-۸۴	سال ۸۵	درصد تغییر ۸۳-۸۴	سال ۸۴	سال ۸۳	سال ۸۲	شماره گذاری
تغییر ۸۴-۸۵		تغییر ۸۴-۸۵										
-۳۴	۱۲,۲۹۸	۳۲	۱۸,۵۰۵	۱۴,۰۰۷	۱۶,۱۳۸	۲	۱,۶۷۷	-۱۲	۱,۶۴۷	۱,۸۷۰	۱,۸۵۵	سواری
-۵۹	۲,۳۹۳	۴۴	۵,۷۶۹	۴,۰۰۰	۲,۱۰۵	۱۵	۸۴	-۳۷	۷۳	۱۱۵	۱۷۵	وات
-۳۹	۱۴,۶۹۱	۳۵	۲۴,۲۷۴	۱۸,۰۰۷	۱۸,۲۴۳	۲	۱,۷۶۱	-۱۳	۱,۷۲۰	۱,۹۸۵	۲,۰۳۰	جمع

۱-۳- واحد صدور مفاصا حساب

درصد	سال ۸۵	درصد تغییر ۸۲-۸۴	سال ۸۴	درصد تغییر ۸۲-۸۳	سال ۸۳	سال ۸۲	تعداد مفاصا حساب صادره
تغییر ۸۴-۸۵							
۴۶۰	۲۸,۱۴۰	-۳۵	۵,۰۲۹	۸۹	۷,۷۱۴	۴,۰۸۶	



۱-۴- واحد صدور برچسب

درصد	سال ۸۲	سال ۸۳	درصد تغییر ۸۲-۸۳	سال ۸۴	درصد تغییر ۸۳-۸۴	سال ۸۵	درصد تغییر ۸۴-۸۵
تعداد مراجعین (است داد)	۳۰۷	۶۱۹۳	۸۱	۴۰۱۳۰	-۳۳	۴۳۰۶۰۲	۹۵۶
برچسب تهران	۳۰۷	۶۱۹۳	۸۱	۴۰۱۳۰	-۳۳	۴۳۰۶۰۲	۹۵۶
برچسب شهرستان	۲۸۴	۲۸۴	-۷	۱۷۷	-۳۸	۴۶۱	۱۶۰

۱-۹- واحد اطلاعاتی

درصد	سال ۸۲	سال ۸۳	درصد تغییر ۸۲-۸۳	سال ۸۴	درصد تغییر ۸۳-۸۴	سال ۸۵	درصد تغییر ۸۴-۸۵
تعداد مراجعین (است داد)	۲۴	۱۶	-۳۳	۱۷	۶	۵۵	۲۲۴

۱-۱۰- واحد استرداد

درصد	سال ۸۲	سال ۸۳	درصد تغییر ۸۲-۸۳	سال ۸۴	درصد تغییر ۸۳-۸۴	سال ۸۵	درصد تغییر ۸۴-۸۵
تعداد قبوض اضافه پرداخت مبلغ مسترد شده (هزار ریال)	۵۳۵۲	۳۰۴۰۱	-۳۶	۱۳۰۲۸۳	۲۹۱	۲۵۰۳۹۹	۹۱

۱-۵- واحد ایجاد قبوض پرداخت شده شهرستان در فایل کامپیوتری

درصد	سال ۸۲	سال ۸۳	درصد تغییر ۸۲-۸۳	سال ۸۴	درصد تغییر ۸۳-۸۴	سال ۸۵	درصد تغییر ۸۴-۸۵
قبوض ایجاد شده در فایل (شهرستان)	۹۰۴	۵۰۵۳۲	۵۱۲	۱۰۷۴۶	-۶۸	۲۰۸۷۹	۶۵

۱-۶- واحد سورت شیفره‌های پانچ شده

درصد	سال ۸۲	سال ۸۳	درصد تغییر ۸۲-۸۳	سال ۸۴	درصد تغییر ۸۳-۸۴	سال ۸۵	درصد تغییر ۸۴-۸۵
تعداد شیفره	۲۸۰۴۲۷	۱۰۷۳۰	-۹۴	۸۱۹	-۵۳	۱۰۰۶۴	۳۰
تعداد فیش	۵۰۶۰۳۴۳	۴۸۱۰۷۳۵	-۵	۴۲۶۰۹۹۱	-۱۱	۴۷۰۰۸۴۴	۱۰

۱-۱۱- درآمد سه ساله قسمت عوارض وسائط نقلیه و اداره عوارض وانت بارها (میلیون ریال)

نوع عوارض	سال ۸۲	سال ۸۳	درصد تغییر ۸۲-۸۳	سال ۸۴	درصد تغییر ۸۳-۸۴	سال ۸۵	درصد تغییر ۸۴-۸۵
عوارض سالیانه	۶۱۰۷۲۹	۸۷۰۱۷۷	۴۱	۸۷۰۱۷۷	۴۱	۵۰۲۷۶	-۹۴
اداره عوارض وانت بار	۱۰۵۷۴	۲۰۵۰۵	۵۹	۲۰۵۰۵	۵۹	۳۸۹۰۴۲۳	۱۵۰۴۴۶

۱-۷- واحد امور بانکی

درصد	سال ۸۲	سال ۸۳	درصد تغییر ۸۲-۸۳	سال ۸۴	درصد تغییر ۸۳-۸۴	سال ۸۵	درصد تغییر ۸۴-۸۵
تعداد توزیع فیش عوارض سالیانه (هزار)	۷۲۹	۵۰۳	-۳۱	۵۰۹	۱	۲۹۸	-۴۱
تعداد شعب بانک	۱۵۰	۱۴۰	-۷	۱۵۰	۰	۱۵۰	۰

۱-۱۲- پرداخت های نوین (الکترونیکی) سال ۸۵ (هزار ریال)

نوع پرداخت	مبلغ عوارض	مبلغ جرایم	جمع
internet	۲۶۰۱۱۳	۶۰۰۵۸	۳۲۰۱۷۱
pos	۱۰۴۸۰۰۶۷	۲۰۸۳۳	۱۰۴۸۲۰۹۰۰

۱-۸- واحد بایگانی

درصد	سال ۸۲	سال ۸۳	درصد تغییر ۸۲-۸۳	سال ۸۴	درصد تغییر ۸۳-۸۴	سال ۸۵	درصد تغییر ۸۴-۸۵
رفع مغایرت و اصلاح پلاک	۲۰۹۵۱	۲۰۵۷۰	-۱۳	۴۰۲۹۲	۶۷	۱۳۰۲۳۶	۲۰۸
صدور گواهی پلاک شهرستان	۱۰۲	۵۷	-۴۴	۶۱	۷	۱۲۲	۱۰۰
نامه جوابیه شهرستان و دفاتر اسناد رسمی	۵	۱۶	۲۲۰	۱۴	-۱۳	۸	-۴۳



۳- اداره خزانه

تعداد بلیط مصرفی (هزار)	سال
۸,۹۹۵	۸۳
۸,۹۷۳	۸۴
۷,۰۸۹	۸۵
-۰/۲۴	درصد تغییر ۸۳-۸۴
-۲۱	درصد تغییر ۸۴-۸۵

۲- قسمت متفرقه درآمدهای غیر مستقیم (خارجی) (میلیون ریال)

عوارض و نوع درآمد	سال ۸۲	سال ۸۳	درصد تغییر ۸۲-۸۳	سال ۸۴	درصد تغییر ۸۳-۸۴	سال ۸۵	درصد تغییر ۸۴-۸۵
عوارض گاز مصرفی	۴۵۳	۲۰,۱۷۴	۴,۳۵۴	۲۳,۱۵۴	۱۵	۲۰,۷۳۱	-۱۰
۵٪ عوارض مسافری پروازهای داخلی	۱۳,۱۲۱	۴۰,۷۰۰	۲۱۰	۴۲,۹۸۹	۶	۵۷,۷۱۹	۳۴
عوارض گذرنامه	۱,۸۱۷	۱,۸۱۶	۰	۲,۳۰۱	۲۷	۲,۲۸۶	-۱
سه چهارم حق هوایی	۲۴۵	۰	-۱۰۰	۰			
۸٪ حق الثبت دفاتر اسناد رسمی	۳۵,۴۶۲	۰	-۱۰۰	۱۴۵,۶۳۳		۵۶,۶۳۹	-۶۱
عوارض تلفن	۱,۲۰۱	۵۱,۷۸۸	۴,۲۱۴	۶۹,۴۶۷	۳۴	۹۳,۵۱۷	۳۵
الکل طبی و صنعتی	۳	۰	-۱۰۰	۰			
مواد نفتی	۹۰۷	۰	-۱۰۰	۰			
عوارض آب مصرفی	۰	۵,۶۶۹		۱۶,۱۴۷		۱۰,۲۵۱	-۳۷
عوارض برق مصرفی	۰	۶۱,۴۶۱		۶۸,۴۹۳		۸۵,۰۳۰	۲۴
جمع	۵۳,۲۰۹	۱۸۱,۶۰۸	۲۴۱	۳۶۸,۱۸۴	۱۰۳	۳۲۶,۱۷۳	-۱۱

۴- گروه مطالعات و کارشناسی در سال های ۸۵ - ۸۴

رئوس وظایف و عملکرد	سال ۸۴	سال ۸۵	درصد تغییر ۸۴ - ۸۵
وصول ۲ درصد حق الزحمه بیمه تامین اجتماعی (میلیون ریال)	۳۵۱	۴۶۹	۳۴
مکاتبات انجام شده در ارتباط با وظایف محوله	۹۸۵	۸۶۲	-۱۲
تهیه پاسخ کارشناسی بابت استعلامهای مناطق (فقره)	۲۵۷	۱۴۲	-۴۵



۵- حوزه معاونت فنی

موارد مورد نظر	سال ۸۵
کارشناسی و اظهار نظر پرونده های مناطق	۱,۳۵۴
مکاتبه و عودت پرونده های ارجاعی به مناطق	۲۷۰
انعکاس صور تجلسات دریافت شده از کمیسیون های مذکور	۲۷

۶- درآمد نوسازی

رئوس وظایف و عملکرد	سال ۸۲	سال ۸۳	سال ۸۴	سال ۸۵	درصد تغییر ۸۴-۸۵
پرونده های رفع اشکال شده				۶	
رسیدگی و پاسخ به شکایت های واصله				۶۱	
پاسخ به استعلامهای وزارتخانه ها و سازمانها و نهادهای انقلاب (فقره)	۸۳	۲۰۹	۱۱	۲۷	۱۴۵
پاسخ نامه ها واصله از دادستانی و دادگاه های انقلاب مرتبط با اصل ۴۹ قانون اساسی (فقره)	۲۹۵	۱۷۶	۲۰۸	۱۹۱	-۸
تحويل فرمهای تفکیک آپارتمانها و اراضی از ادارات ثبت (فقره)	-	۳۷	۲۶	۲۹	۱۲
تحويل فرمهای خلاصه معاملات املاک از دفاتر اسناد (فقره)	۵۳۹	۶۱۰	۴۸۰	۲۳۳	-۵۱

۷- ستاد ممیزی

عملیات میدانی ممیزی (برداشت اطلاعات)				عملیات ستاد ممیزی (ثبت اطلاعات)			
منطقه	بلوک	ملک	غیر مسکونی	آپارتمان	بلوک	ملک	غیر مسکونی
منطقه هشت	۱,۱۵۱	۴۷,۶۱۲	۱۹,۰۵۲	۵۹,۴۰۶	۱,۱۵۱	۴۷,۶۱۲	۱۹,۰۵۲
آپارتمان							

پروژه اداره کل درآمد در سال ۸۵

عنوان پروژه	زمان پروژه	پیش بینی		واقعی	درصد پیشرفت فیزیکی	اعتبار پیش بینی شده (میلیاردریال)	هزینه انجام شده (میلیون ریال)
		تاریخ شروع	تاریخ پایان				
ساماندهی مناطق شهرداری - ممیزی حریم شهر تهران	سه ساله	۸۵/۱/۱	۸۷/۱۲/۲۹	۸۵/۱/۱	۱۱/۳	۱۲۱	۹,۳۶۲



اداره کل رفاه

عملکرد واحد مددکاری اجتماعی

عنوان	تعداد (نفر)		
کمک بلاعوض	۹۲		
وام از منابع بانکی	۱۸		
وام از منابع خاص	۲۳۶		
کمک بلاعوض	۲۲۸		
هدا کالابری	۴۰		
وام از منابع بانکی	۴۹		
وام از منابع خاص	۵۶		
کمیسیون مددکاری	تعاونی اعتبار شهر	۱۳۹	
	اداره کل ایثارگران	۵۸	
	شرکت شهر سالم	۲۹	
	تعاونی مصرف	۳۰	
	معرفی به سایر ادارات	۴۵۱	
پرداخت حقوق به وکیل قانونی	۲۰		
عنوان	مبلغ (میلیون ریال)	تعداد (۶ ماهه اول)	شش ماهه دوم
وام ازدواج	۳۶۰	۳۶	
وام تدفین	۱۰۵	۲۱	امور پرداخت
وام درمان	۱۰	۲	موارد مذکور به
وام تحصیلی	۱۷۰	۳۴	محل خدمت افراد
جمع کل (۶ ماهه اول)	۶۴۵	۹۳	واگذار شده است .
کمک های نقدی اداره کل رفاه			
عنوان	سال ۸۴ (نفر)	سال ۸۵ (نفر)	درصد تغییر
هزینه ازدواج	۴۷۵	۶۱۹	۳۰
هزینه تدفین	۲۸۰	۲۵۰	۲۵
هزینه مهد کودک	۳,۳۰۰	۳,۳۴۴	۱
جایزه تحصیلی		۵,۷۱۵	
جمع کل	۴,۰۵۵	۱۰,۰۲۸	۱۴۷

عملکرد واحدهای رفاهی در خصوص کالابری

شرح	میلیون ریال
توزیع ۱۵۰,۲۴ کارت اعتباری با مبلغ شارژ یک میلیون ریال جهت کارکنان مناطق و واحدهای غیرمستقل شهرداری تهران	۱۵۰,۲۴
اعطای نیم سکه بهار آزادی به بانوان و شارژ ۲۰۰ هزار ریال کارت اعتباری آقایان به مناسبت ولادت حضرت زهرا (س)	۲۸,۴۴۵
شارژ کارت اعتباری آقایان به مبلغ ۵۰۰ هزار ریال و بانوان ۳۰۰ هزار به مناسبت ولادت حضرت علی (ع)	۷,۲۵۷
شارژ کارت اعتباری پرسنل شهرداری تهران به مبلغ ۴۰۰ هزار ریال به مناسبت میثت حضرت رسول (ص)	۶,۴۳۸
شارژ کارت اعتباری پرسنل شهرداری تهران به مبلغ ۳۵۰ هزار ریال به مناسبت نیمه شعبان	۵,۲۵۰
هدا سید کالا به مناسبت ماه مبارک رمضان (هر بسته ۴۰۰ هزار ریال)	۶,۶۰۰
تحويل حواله های لوازم التحریر (ابتدایی ۴۲۱۲ نفره به مبلغ ۱۸۰ هزار ریال، راهنمایی ۳۱۵۹ نفر به مبلغ ۲۳۰ هزار ریال دبیرستان و پیش دانشگاهی ۳۹۴۸ نفر به مبلغ ۲۸۰ هزار ریال)	۲,۵۹۰
شارژ کارت های اعتباری به مناسبت عید سعید قربان وعید سعید غدیر خم	۴۰۰ هزار ریال

عملکرد واحدهای فرهنگی رفاه

شرح	تعداد
انجام امور برنامه فیتیله جمعه تعطیل و اعزام فرزندان کارکنان	۳۰۰
آماده سازی بلیط های توجال	۸,۰۰۰
آماده سازی و توزیع برگه های تخفیف ارم و باغ وحش	۱۶۰,۰۰۰
آماده سازی و توزیع بلیط های تخفیف دار سیرک بزرگ خاورمیانه	۶,۵۵۰
توزیع حواله لوازم التحریر به کلیه واحدهای غیرمستقل	۱۱,۳۱۹
توزیع بلیط های سینما (حوزه هنری) ، با تخفیف ۶۵٪	۶,۵۵۰
صدور معرفی نامه موسسه آموزشی قلم چی ، با تخفیف ۲۵٪	۲۵۸
توزیع کارت سرزمین عجایب بین کارکنان اداره رفاه	۳۵
توزیع کارتهای سرزمین عجایب به کلیه واحدهای تابعه شهرداری تهران	۱,۷۶۹
توزیع کارتهای قلعه سحر آمیز به کلیه واحدهای درخواست کننده ، با تخفیف ۵۰٪	۷۸۳
مراسلات اداری روزانه ، پیگیری ها و توزیع به واحدها	۳,۴۵۶
آماده سازی کارت های استخر	۱۵,۰۰۰
چسباندن هولوگرام کارت های استخر ورزش شهر	۶,۰۰۰



لیست پروژه های اداره کل رفاه در سال ۸۵

عنوان پروژه	پیش بینی		واقعی		درصد پیشرفت ریالی	درصد پیشرفت فیزیکی	درصد پیشرفت زمانی	هزینه انجام شده (میلیارد ریال)	اعتبار پیش بینی شده (میلیارد ریال)
	زمان پروژه (سال)	تاریخ شروع	زمان پروژه (سال)	تاریخ پایان					
باشگاه رفاهی تفریحی مراد آباد (حصارک پونک)			۸۵/۷/۴		۲۵			۴	۱۰
تجهیز رستوران سنتی گفتگو			۸۵/۱۰/۱۵	۸۶/۲/۱۵	۱۰۰			۰/۸	۰/۸
تجهیز و بازسازی باغ گلستان			۸۵/۸/۱	۸۵/۱۱/۲۲	۱۰۰			۰/۵	۰/۵

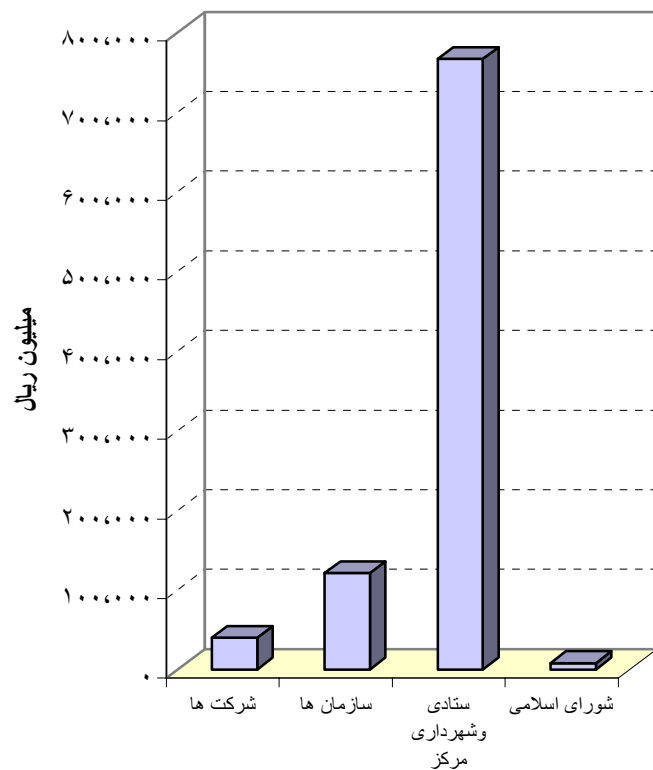
واحد مددکاری درمان

نتیجه کمیسیون (تمدید بیمه)	پدر یا مادر	والدین	فرزند مطلقه	فرزند کارکنان اناث	همسر کارکنان اناث	خواهر یا برادر	نوه	فرزند بیوه	جمع کل
مثبت	۲۸۵	۴۱۲	۱۶	۲۰	۱	۲	۱	۰	۷۳۷
منفی	۱۱	۹	۱	۹	۰	۳	۰	۱	۳۴
بررسی تکمیلی	۱۳	۱۶	۰	۵	۰	۲	۰	۰	۳۶
جمع کل	۳۰۹	۴۳۷	۱۷	۳۴	۱	۷	۱	۱	۸۰۷
نتیجه کمیسیون (برقراری اولیه بیمه)	پدر یا مادر	والدین	فرزند مطلقه	فرزند کارکنان اناث	همسر کارکنان اناث	نوه	فرزند بیوه	جمع کل	
مثبت	۴۵	۱۹	۴۶	۰	۱	۰	۲	۱۱۳	
منفی	۲۱	۴۳	۰	۱	۴	۱	۰	۷۰	
بررسی تکمیلی	۱۰	۱۱	۰	۰	۴	۰	۰	۲۵	
جمع کل	۷۶	۷۳	۴۶	۱	۹	۱	۲	۲۰۸	
نتیجه کمیسیون (برقراری مجدد بیمه)	پدر یا مادر	والدین	فرزند مطلقه	فرزند کارکنان اناث	همسر کارکنان اناث	جمع کل			
مثبت	۱۰	۲۱	۲۴	۱	۰	۵۶			
منفی	۴	۳	۱	۰	۰	۸			
بررسی تکمیلی	۲	۱	۱	۰	۱	۵			
جمع کل	۱۶	۲۵	۲۶	۱	۱	۶۹			



شرکت خدمات اداری شهر

حجم مالی قراردادهای شرکت خدمات اداری شهر



عنوان	تعداد قرارداد	تعداد نیروی انسانی که باید تامین شود	حجم مالی قرارداد (قرارداد(میلیون ریال)
شرکت ها	۱۷	۷۹۰	۳۹,۵۶۱
سازمان ها	۱۴	۱,۷۴۵	۱۲۱,۰۲۶
ستادی و شهرداری مرکز	۱	۱,۹۸۰	۷۶۶,۷۱۰
شورای اسلامی	۱	۱۰۳	۷,۹۵۳



شرکت خودرو سرویس شهر

عملکرد مقایسه ای خودرو سرویس شهر در سالهای ۸۵-۸۲

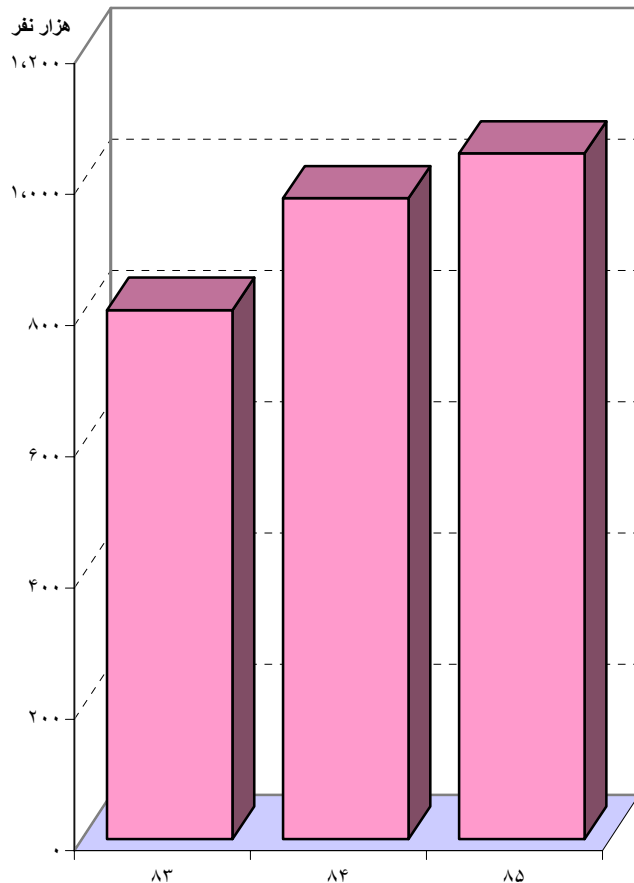
نوع ماشین	۸۲		۸۳		۸۴		۸۵		درصد تغییر ۸۵-۸۴	
	ساعت (هزار)	تعداد دستگاه (متوسط ماهانه)	ساعت (هزار)	تعداد دستگاه (متوسط ماهانه)	ساعت (هزار)	تعداد دستگاه (متوسط ماهانه)	ساعت (هزار)	تعداد دستگاه (متوسط ماهانه)	تعداد دستگاه	ساعت
سواری پیکان	۲۰۵۶۱	۶۸۳	۲۰۳۶۰	۶۳۱	۲۰۲۲۸	۵۸۵	۴۰۲۹۸	۱۰۳۵۸	۶۳۵	-۲۹
سواری پراید	۱۰۰۲۳	۲۴۵	۱۰۹۱۹	۴۶۴	۳۰۲۸۱	۷۹۹	۱۲۰۸۵۲	۴۰۲۵۷	۱۰۵۰۹	۳۰
پژو آردی	۲۵۳	۶۱	۴۲۲	۱۱۱	۶۲۷	۱۵۹	۲۰۶۰۹	۸۴۳	۱۰۵۴۱	۳۴
پژو ۴۰۵	۴	۲	۷۸	۱۸	۱۳۴	۳۹	۹۷۴	۲۹۷	۲۰۳۹۷	۱۲۲
وانت پیکان	۱۶۸	۳۹	۱۵۶	۳۶	۱۴۶	۳۴	۴۸۳	۱۷۵	۱۰۳۲۱	۲۰
وانت مزدا	۴۹۴	۱۱۳	۵۰۱	۱۱۸	۴۸۳	۱۰۹	۱۰۱۶۰	۴۲۴	۹۶۴	-۱۲
وانت نیسان معمولی	۱۰۴۰۸	۳۲۰	۱۰۴۴۵	۳۳۰	۱۰۵۵۱	۳۴۲	۳۰۹۷۹	۱۰۴۷۶	۱۰۰۶۳	-۵
وانت نیسان طرح زباله	۱۰۵۲۸	۳۳۷	۱۰۶۳۴	۳۵۴	۱۰۸۷۸	۴۱۵	۴۱۸۰	۱۰۳۵۹	۹۰۷	-۲۸
مینی بوس	۳۲	۱۷	۹۸	۴۱	۲۱۵	۹۱	۱۰۳۲۲	۲۶۳	۱۰۳۵۳	۲۲
کامیون تانکر آب ۱۵ هزار لیتری	-	-	۱۹	۵	۳۱	۱۰	۶۹	۱۸	۵۹۰	-۴۲
کامیون کمپرسی	-	-	۱۲۵	۲۳	۱۹۱	۴۶	۳۴۶	۶۸	۶۵۲	-۶۴
بیل مکانیکی	-	-	۲	۱	۱۱	۵	۵۷	۱۱	۱۰۰۴۰	۰
لودر کاترپیلار	-	-	-/۵	۱	۵	۱	۲۴	۹	۲۰۳۰۰	۸۰
کمپرسور تراکتور	-	-	۱	۱	۶	۲	۳۵	۵	۱۰۶۵۰	-۱۷
موتورسیکلت	-	-	۱۷	۵	۵۵	۲۷	۳۰۰	۷۱	۱۰۰۱۱	۲۹
اتوبوس	-	-	-	-	۲	۱	۴۱	۱۰	۴۰۰۰	۴۰۰
جرثقیل ۱۰ تن	-	-	-	-	۳	۱	۱۳	۳	۱۰۲۰۰	۰
بولدوزر d6	-	-	-	-	۲	۱	۱۲	۱	۱۰۱۰۰	-۵۰
گریدر کاترپیلار	-	-	-	-	۵	۱	۵۳	۴	۵۰۲۰۰	-۲۰
وانت مزدا خاص	-	-	-	-	۳۳	۱۰	۴۲۴	۴۲۴	۱۱۰۵۰۰	۱۰۱۸۵
وانت نیسان معمولی خاص	-	-	-	-	۱۲	۶	۵۶	۱۸	۸۳۳	۵۰



شرکت شهر سالم

آمار مقایسه ای مراجعین شرکت شهر سالم (نفر)

نمودار مقایسه ای مراجعین به تفکیک سال



نام خدمات	۸۲	۸۴	درصد تغییر	۸۵	درصد تغییر
ویزیت پزشک عمومی	۱۶۴.۰۴۸	۲۲۷.۳۷۴	۳۹	۲۶۱.۷۰۵	۱۵
ویزیت پزشک متخصص	۱۲۵.۸۹۵	۱۳۷.۸۵۰	۹	۱۵۵.۶۴۶	۱۳
ویزیت پزشک فوق تخصص	۱۲.۹۸۰	۱۱.۴۷۸	-۱۲	۱۲.۵۴۵	۹
دندانپزشکان عمومی	۵۲.۷۴۵	۶۴.۱۵۸	۲۲	۶۵.۷۲۰	۲
دندانپزشکان متخصص	۲۵.۶۳۱	۲۱.۰۱۹	-۱۸	۲۷.۹۵۵	۳۳
بهداشت دهان و دندان	۱۲.۷۸۴	۰	-۱۰۰	۱.۷۹۸	
بهداشت خانواده	۷۸.۱۹۵	۸۳.۷۹۶	۷	۸۴.۸۸۱	۱
واکسیناسیون	۴۷.۴۱۴	۵۹.۰۹۳	۲۵	۳۹.۵۶۱	-۳۳
تزییقات	۱۳۵.۰۳۷	۱۶۴.۵۶۱	۲۲	۱۹۶.۰۲۷	۱۹
جراحی سرپایی	۷.۷۲۳	۷.۲۴۱	-۶	۹.۲۳۴	۲۸
نوار قلب	۱۳.۴۱۹	۱۳.۷۳۹	۲	۱۲.۸۸۹	-۶
تست ورزش و هولتر	۲.۲۲۳	۲.۰۲۱	-۹	۱.۶۲۹	-۱۹
اکوکاردیوگرافی	۴.۴۳۷	۴.۰۴۳	-۹	۳.۴۴۷	-۱۵
نوار مغز	۱.۲۸۹	۱.۴۴۹	۱۲	۶۸۳	-۵۳
ادیومتری	۴.۰۰۹	۴.۹۵۸	۲۴	۴.۶۸۸	۵-
اپتومتری	۱۱.۶۸۹	۱۲.۸۲۹	۱۰	۱۳.۲۹۲	۴
ترک اعتیاد	۰	۳۳.۶۱۴			-۹۸
اسپیرومتری	۲.۳۶۵	۱.۲۸۹		۷۵۵	۲۴۵
مشاور خانواده	۲.۶۲۳	۲.۵۵۶	-۳	۴.۴۴۴	۳۳
مشاور تغذیه	۲.۶۰۰	۲.۹۹۹	۱۵	۳.۳۹۵	۵
گفتار درمانی	۲.۳۲۰	۲.۱۹۹	-۵	۳.۱۵۵	۴۳
فیزیوتراپی	۳۳.۲۴۳	۴۱.۱۲۲	۲۴	۶۶.۴۹۵	۶۲
رادیولوژی و سونوگرافی	۲۳.۱۵۶	۳۳.۰۷۸	۴۳	۲۹.۱۰۳	-۱۲
آزمایشگاه	۴۰.۶۱۳	۴۳.۹۲۱	۸	۴۶.۱۱۳	۵
سایر	۰	۳۶۱			
جمع	۸۰۶.۴۳۸	۹۷۶.۷۴۸	۲۱	۱.۰۴۵.۱۶۰	۷



خلاصه عملکرد مرکز بهداشت شهرداری تهران در راستای اجرای برنامه های نظارتی - کنترلی و تحقیقاتی در سال ۸۵

ردیف	عنوان برنامه	نوع برنامه		وضعیت اجرای برنامه		
		نظارتی	آموزشی- پژوهشی	مستمر	دوره ای	در دست در حال انجام
						معلق
۱	کنترل کیفیت بهداشتی آب شرب در پارکها و اماکن عمومی وابسته به شهرداری	*		*		
۲	ارزیابی ضوابط بهداشت و ایمنی محلهای اسکان کارگری	*		*		
۳	نظارت بر انجام عملیات سمپاشی پارکها و فضای سبز شهر تهران	*		*		
۴	ارزیابی و کنترل بهداشت و ایمنی استخرهای شنا و سونا در اماکن وابسته به شهرداری	*		*		
۵	کنترل ضوابط بهداشت و ایمنی محلهای طبخ و توزیع غذا در اماکن وابسته به شهرداری	*		*		
۶	کنترل ضوابط بهداشت و ایمنی ایستگاه های خدمات شهری در شهر تهران	*		*		
۷	کنترل ضوابط بهداشت و ایمنی سرویس های بهداشتی عمومی	*		*		
۸	کنترل ضوابط بهداشت و ایمنی تابلوهای اطلاعاتی، ایمنی و بازدارنده در پارکها	*		*		
۹	کنترل ضوابط بهداشت و ایمنی میدین و فلکه های شهر تهران	*		*		
۱۰	کنترل ضوابط بهداشت و ایمنی ساختار عمومی و تجهیزات خدمات شهری موجود در پارکها	*		*		
۱۱	کنترل ضوابط بهداشت و ایمنی مساجد شهر تهران	*				
۱۲	کنترل ضوابط بهداشت و ایمنی بوفه، دکه و آبدارخانه در اماکن وابسته به شهرداری	*		*		
۱۳	کنترل ضوابط بهداشت و ایمنی محلهای نگهداری حیوانات در پارکها و اماکن وابسته به شهرداری	*		*		
۱۴	بررسی علل سوزاندن غیراصولی زباله	*				
۱۵	نمونه برداری و کنترل سلامت مواد غذایی مصرفی در محلهای طبخ و توزیع وابسته به شهرداری	*		*		
۱۶	برنامه بهداشت و ایمنی لباس کار و لوازم حفاظت فردی کارگران خدمات شهری	*		*		
۱۷	برنامه بهداشت و ایمنی لباس کار و لوازم حفاظت فردی کارگران فضای سبز	*		*		
۱۸	برنامه بهداشت و ایمنی لباس کار و لوازم حفاظت فردی کارگران اکیپ های مبارزه با موش	*		*		
۱۹	برنامه بهداشت و ایمنی عملیات جمع آوری و انتقال زباله	*		*		
۲۰	برنامه بهداشت و ایمنی عملیات رفت و روب	*		*		



خلاصه عملکرد مرکز بهداشت شهرداری تهران در راستای اجرای برنامه های نظارتی - کنترلی و تحقیقاتی در سال ۸۵

ردیف	عنوان برنامه	نوع برنامه		وضعیت اجرای برنامه				
		نظارتی	آموزشی- پژوهشی	مستمر	دوره ای	در دست در حال انجام	اجراء شده	معلق
۲۱	برنامه آموزش		*	*				
۲۲	برنامه کمیته های حفاظت فنی و بهداشت کار			*				
۲۳	برنامه ثبت و پیگیری حوادث ناشی از کار	*		*				
۲۴	برنامه بهداشت کار با کامپیوتر	*					*	
۲۵	برنامه بهداشت و ایمنی وسایل و محوطه بازی کودکان	*					*	
۲۶	ارائه مقاله حوادث ناشی از تصادفات رانندگی برای کارگران خدمات شهری و فضای سبز درسالهای ۸۲ و ۸۴		*					
۲۷	تدوین و اجرای طرح بررسی سوابق و دلایل وقوع حوادث ناشی از کار در کارگران حوزه خدمات شهری و فضای سبز مناطق ۲۲ گانه در خلال سال های ۸۳ و ۸۴		*					
۲۸	تهیه دستورالعمل ضوابط بهداشت و ایمنی و تجهیزات خدمات شهری ویژه معلولین		*					
۲۹	تهیه کتابچه عوامل زیان آور محیط کار اداری		*					
۳۰	شرکت در چهارمین نمایشگاه سلامت ۳۰ آبان الی ۳ آذر ۸۵		*					
۳۱	اتخاذ تمهیدات لازم به منظور شرکت کارشناسان مرکز بهداشت در دوره های بازآموزی کنترل صدا، ارزیابی ریسک و تجزیه و تحلیل خطا و اثرات آن HSE و اطفاء حریق		*					
۳۲	بررسی وضعیت بیمه کارگران شرکت های پیمانکاری خدمات شهری و فضای سبز		*					
۳۳	برنامه تشکیل و تکمیل پرونده بهداشتی و بررسی تناسب با کار کارگران حوزه خدمات شهری، فضای سبز و اتلاف موش	*		*				
۳۴	برنامه تشکیل و تکمیل پرونده بهداشتی و بررسی تناسب با کار کارکنان سازمان اتوبوسرانی تهران و حومه						*	
۳۵	برنامه تشکیل و تکمیل پرونده بهداشتی و بررسی تناسب با کار کارکنان سازمان بهشت زهرا (س)						*	
۳۶	برنامه تشکیل و تکمیل پرونده بهداشتی و بررسی تناسب با کار کارکنان سازمان میادین میوه و تره بار						*	
۳۷	برنامه تشکیل و تکمیل پرونده بهداشتی و بررسی تناسب با کار کارکنان سازمان باز یافت						*	
۳۸	برنامه تشکیل و تکمیل پرونده بهداشتی و بررسی تناسب با کار کارکنان سازمان تاکسیرانی				*			



خلاصه عملکرد مرکز بهداشت شهرداری تهران در راستای اجرای برنامه های نظارتی - کنترلی و تحقیقاتی در سال ۸۵

ردیف	عنوان برنامه	نوع برنامه					وضعیت اجرای برنامه		
		نظارتی	آموزشی- پژوهشی	مستمر	دوره ای	در دست انجام	در حال انجام	اجراء شده	معلق
۳۹	برنامه تشکیل و تکمیل پرونده بهداشتی و بررسی تناسب با کار کارکنان سازمان تبلیغات اسلامی							*	
۴۰	برنامه تشکیل و تکمیل پرونده بهداشتی و بررسی تناسب با کار کارکنان سازمان مخابرات							*	
۴۱	برنامه تشکیل و تکمیل پرونده بهداشتی و بررسی تناسب با کار کارکنان شرکت ساماندهی صنایع و مشاغل شهرتهران						*		
۴۲	برنامه تشکیل و تکمیل پرونده بهداشتی و بررسی تناسب با کار کارکنان شرکت مینا پخت مهدی						*		
۴۳	برنامه تشکیل و تکمیل پرونده بهداشتی و بررسی تناسب با کار کارکنان شرکت های پیک بادپا							*	
۴۴	برنامه تشکیل و تکمیل پرونده بهداشتی و بررسی تناسب با کار کارگران خدماتی شهرداری های مناطق ۲۰، ۱۶، ۷، ۶، ۳، ۲، ۱ و ۲۱							*	
۴۵	برنامه واکسیناسیون کارگران حوزه های خدمات شهری و فضای سبز							*	
۴۶	برنامه واکسیناسیون کارمندان شاغل در شهرداری و خانواده های تحت پوشش							*	
۴۷	تدوین و اجرای طرح بررسی میزان شیوع بیماری هیپاتیت B در کارگران حوزه های خدمات شهری و فضای سبز مناطق ۲۲ گانه								
۴۸	طرح بررسی مشکلات اسکلتی - عضلانی بانوان شاغل در شهرداری تهران						*		
۴۹	پروژه ارزیابی وضعیت سلامت روان و رضایتمندی شغلی ۲۸-GHQ بانوان شاغل در شهرداری تهران						*		
۵۰	پروژه ارزیابی وضعیت سوء مصرف مواد نیروزا در بین بانوان شاغل در شهرداری تهران						*		
۵۱	پروژه ارزیابی وضعیت شغلی، جسمی و روانی کارمندان سازمان اتوبوسرانی						*		
۵۲	پروژه ارزیابی وضعیت شغلی، جسمی و روانی کارمندان سازمان تبلیغات اسلامی						*		
۵۳	گزارش برنامه صدور کارت تناسب با کار پرسنل سازمان آتش نشانی							*	
۵۴	گزارش برنامه صدور کارت تناسب با کار کارگران حوزه خدمات شهری و فضای سبز					*	*		
۵۵	ارائه خدمات رایگان اورژانس به کارگران شرکت های پیمانکاری شهرداری تهران					*			
۵۶	طرح بررسی سلامت روان و رضایتمندی شغلی کارکنان سازمان آتش نشانی					*			



شرکت عمران و بهسازی ابوذر

لیست پروژه های سال ۸۵

ردیف	عنوان پروژه	کارفرما	تاریخ شروع	تاریخ خاتمه	مبلغ قرارداد (میلیون ریال)
۱	الحاقیه پروژه نواب بلوک A۱	سازمان بازنشستگی	۱۳۸۵/۱/۵	۱۳۸۵/۱۲/۲۹	۳,۱۴۶
۲	پروژه نواب بلوک A۳	سازمان بازنشستگی	۱۳۸۲/۵/۲۹	۱۳۸۵/۱۱/۳۰	۲۰,۳۹۷
۳	پروژه گلابدره	سازمان بازنشستگی	۱۳۸۴/۳/۲۹	۱۳۸۶/۱۲/۲۹	۳۱,۸۰۰
۴	پروژه های شهرداری منطقه ۱۷	شهرداری منطقه ۱۷	۱۳۸۴/۱۱/۱۵	۱۳۸۵/۱۱/۱۵	۱۰,۰۰۰
۵	پروژه بازسازی ساختمان ناحیه یک (سمیه)	منطقه ۴	۱۳۸۵/۶/۱۴	۱۳۸۵/۱۲/۱۴	۶۰۰
۶	پروژه مخزن ۲۵۰ مترمکعبی	منطقه ۴	۱۳۸۵/۵/۲۵	۱۳۸۵/۱۱/۲۵	۱,۰۰۰
۷	پروژه ایستگاه بازیافت	منطقه ۱۷	۱۳۸۵/۹/۵	۱۳۸۶/۴/۵	۴۵۰
۸	پروژه نهرسازی	منطقه ۱۷	۱۳۸۵/۹/۱۸	۱۳۸۵/۱۲/۱۸	۷۰۰
۹	پروژه محوطه سازی رینگ حق شناس	منطقه ۱۷	۱۳۸۵/۹/۱۸	۱۳۸۶/۱/۱۸	۹۰۰
۱۰	رنگ آمیزی جداول و پاکسازی منطقه	منطقه ۸	۱۳۸۵/۱۲/۱۲	۱۳۸۶/۵/۱۲	۴,۶۰۰
۱۱	بازسازی قنات مهدی آباد	منطقه ۸	۱۳۸۵/۷/۱۹	۱۳۸۵/۱۱/۱۹	۴۵۰
۱۲	اجرای سرویس بهداشتی و جدول بندی	منطقه ۱۳	۱۳۸۵/۹/۱۵	۱۳۸۶/۱/۱۵	۵۰۰
۱۳	مرمت نوار حفاری و روکش آسفالت	منطقه ۲۲	۱۳۸۵/۱۰/۶	۱۳۸۶/۴/۶	۲,۵۰۰



لیست پروژه های سال ۸۵

ردیف	عنوان پروژه	کارفرما	تاریخ شروع	تاریخ خاتمه	مبلغ قرارداد(میلیون ریال)
۱۴	مرمت نوار حفاری و روکش آسفالت	منطقه ۲۲	۱۳۸۵/۱۰/۶	۱۳۸۶/۴/۶	۲,۵۰۰
۱۵	اجرای عملیات اسکان کارگری نواحی ۱ و ۳	منطقه ۵	۱۳۸۵/۱۰/۱۲	۱۳۸۶/۶/۱۲	۲,۸۰۰
۱۶	اجرای عملیات پاکسازی نمای شهری	منطقه ۵	۱۳۸۵/۱۰/۲	۱۳۸۶/۴/۲	۱,۰۰۰
۱۷	اجرای عملیات رنگ آمیزی	منطقه ۵	۱۳۸۵/۱۰/۲	۱۳۸۶/۴/۲	۱,۵۰۰
۱۸	روکش آسفالت در محدوده منطقه ۱۷	منطقه ۱۷	۱۳۸۵/۱۰/۲۷	۱۳۸۶/۱/۲۷	۵۰۰
۱۹	خرید تجهیزات ورزشگاه گل گندم	منطقه ۱۷	در حال انعقاد		۱,۳۰۰
۲۰	اجرای جدول در نواحی ۱ و ۳ منطقه ۱۳	منطقه ۱۳	۱۳۸۵/۱۲/۱۲	۱۳۸۶/۶/۱۲	۱,۲۰۰
۲۱	اجرای عملیات خاکبرداری پروژه منطقه ۲۲	سازمان بازنشستگی	۱۳۸۵/۸/۲۹	۱۳۸۶/۱/۲۹	۳,۰۲۴
۲۲	عملیات تراش و پخش آسفالت منطقه ۵	منطقه ۵	۱۳۸۵/۱۰/۲۷	۱۳۸۶/۲/۲۷	۱,۰۰۰
۲۳	لکه گیری آسفالت در منطقه ۵	منطقه ۵	۱۳۸۵/۱۰/۲۷	۱۳۸۶/۱/۲۷	۵۰۰
۲۴	اصلاح هندسی اتوبان تهران کرج منطقه ۵	منطقه ۵	۱۳۸۵/۱۱/۳	۱۳۸۶/۲/۳	۹۴۰
۲۵	احداث ساختمان راهنمایی و رانندگی در منطقه ۱۷	منطقه ۱۷	۱۳۸۵/۱۱/۸	۱۳۸۶/۳/۸	۱,۴۰۰
۲۶	احداث عملیات حفاری و کول گذاری در منطقه ۵	منطقه ۵	۱۳۸۵/۱۱/۱۴	۱۳۸۶/۲/۱۴	۴۷۰
۲۷	تکمیل عملیات برق واحدهای تجاری پروژه A۳	سازمان بازنشستگی	۱۳۸۵/۱۱/۲۹	۱۳۸۶/۶/۲۹	۲۸۰
۲۸	خرید لوله پلی اتیلن	منطقه ۱۷	۱۳۸۵/۱۲/۱	۱۳۸۶/۲/۱	۷۰۰
۲۹	خرید خدمات سالن آمفی تئاتر	منطقه ۱۷	۱۳۸۵/۱۲/۱	۱۳۸۶/۲/۱	۶۷۰



لیست پروژه های سال ۸۵

ردیف	عنوان پروژه	کارفرما	تاریخ شروع	تاریخ خاتمه	مبلغ قرارداد (میلیون ریال)
۳۰	اجرای نورپردازی در محدوده منطقه ۱۷	منطقه ۱۷	۱۳۸۵/۱۲/۲	۱۳۸۶/۳/۱	۱.۴۰۰
۳۱	اجرای سرعتگیر آسفالتی	منطقه ۵	۱۳۸۵/۱۲/۲	۱۳۸۶/۴/۲	۱.۳۰۰
۳۲	پیاده رو سازی و لکه گیری آسفالت	منطقه ۵	۱۳۸۵/۱۲/۲	۱۳۸۶/۳/۲	۱.۰۰۰
۳۳	رنگ آمیزی در سطح منطقه ۱۷	منطقه ۱۷	۱۳۸۵/۱۲/۵	۱۳۸۶/۶/۵	۶۶۰
۳۴	پاکسازی معابر در سطح منطقه ۱۷	منطقه ۱۷	۱۳۸۵/۱۲/۵	۱۳۸۶/۶/۵	۴۰۰
۳۵	اصلاح هندسی اتوبان تهران کرج سه راهی فرودگاه منطقه ۵	منطقه ۵	۱۳۸۵/۱۲/۶	۱۳۸۶/۳/۶	۱.۰۰۰
۳۶	لکه گیری آسفالت در منطقه ۵	منطقه ۵	۱۳۸۵/۱۲/۶	۱۳۸۶/۳/۶	۵۰۰
۳۷	اجرای مجموعه ورزش خانه کشتی شهیدان صبوری	منطقه ۱۷	۱۳۸۵/۱۲/۷	۱۳۸۶/۳/۷	۱.۷۰۰
۳۸	لکه گیری آسفالت در منطقه ۵	منطقه ۵	۱۳۸۵/۱۲/۷	۱۳۸۶/۳/۷	۵۰۰
۳۹	لکه گیری آسفالت در منطقه ۷	منطقه ۷	۱۳۸۵/۱۲/۸	۱۳۸۶/۳/۸	۸۰۰
۴۰	لکه گیری آسفالت در منطقه ۷	منطقه ۷	در حال انعقاد		۸۰۰
۴۱	لکه گیری آسفالت در منطقه ۷	منطقه ۷	در حال انعقاد		۸۰۰
۴۲	اجرای عملیات نهرسازی در منطقه ۷	منطقه ۷	۱۳۸۵/۱۲/۱۲	۱۳۸۶/۳/۱۲	۸۰۰
۴۳	لکه گیری آسفالت در محدوده منطقه ۵	منطقه ۵	۱۳۸۵/۱۲/۱۲	-	۵۰۰
جمع					۱۲.۱۶۰

معاونت فنی عمرانی

 Annual Report
Tehran Municipality





حوزه معاونت فنی و عمرانی

آمار پروژه های حوزه معاونت فنی و عمرانی به تفکیک طرح و برنامه وظیفه عمران شهری در سال های ۸۱ الی ۸۵ (مبالغ به میلیون ریال)

کد	عنوان برنامه و طرح	تعداد پروژه					هزینه های عمرانی				
		سال ۸۱	سال ۸۲	سال ۸۳	سال ۸۴	سال ۸۵	سال ۸۱	سال ۸۲	سال ۸۳	سال ۸۴	سال ۸۵
۳۱۰۰۰	برنامه ریزی توسعه شهری	۴	۵	۳	۵	۲	۴۰۱۴۱	۵۶۰۰۹۱۲	۵۷۰۲۱۳	۴۹۰۱۰۶۱	۳
۳۱۱۰۰	طرح تهیه و تصویب طرح های جامع و هادی	۲	۱	۱	۱	۰	۱۱۹	۴۹	۴۲	۰/۱	۱۰۰
۳۱۲۰۰	طرح تملک اراضی	۰	۴	۱	۴	۰	۰	۵۵۰۱۷۱	۵۶۰۰۸۶۳	۴۹۰۱۰۶	۱۰۰
۳۱۳۰۰	طرح مطالعاتی جهت بررسی مسائل شهری	۲	۰	۱	۰	۲	۴۰۲۲	۰	۲۰۰۰۰	۰	۳
۳۲۰۰۰	برنامه ایجاد و توسعه تاسیسات فاضلاب شهری	۸	۹	۸	۸	۰	۷۶۰۷۳۵	۱۲۰۰۹۶۱	۴۳۰۰۵۴	۶۷۰۱۳۲	۶۹
۳۲۱۰۰	طرح ایجاد، توسعه و تجهیزیات شبکه فاضلاب و جمع آوری آن	۸	۹	۹	۸	۰	۷۶۰۷۳۵	۱۲۰۰۹۶۱	۴۳۰۰۵۴	۶۷۰۱۳۲	۶۹
۳۳۰۰۰	برنامه بهبود عبور و مرور شهرها	۲۷	۵۸	۶۲	۶۵	۱۴	۳۳۹۰۶۷۳	۵۲۹۰۳۸۰	۷۱۷۰۹۴۹	۱۰۰۴۳۰۸۶۳	۴
۳۳۱۰۰	طرح احداث و ترمیم خیابانها و معابر	۲۶	۵۸	۶۲	۶۵	۱۴	۳۳۹۰۶۷۳	۵۲۹۰۳۸۰	۷۱۷۰۹۴۹	۱۰۰۴۳۰۸۶۳	۴
۳۳۲۰۰	طرح بهبود ترافیک	۱	۰	۰	۰	۰	۷	۰	۰	۰	۰
۳۵۰۰۰	برنامه ایجاد تاسیسات حفاظتی شهرها	۹	۸	۶	۶	۰	۲۸۰۰۰۰	۲۷۰۱۱۵	۱۳۰۷۴۸	۵۹۰۵۹۶	۵۶
۳۵۳۰۰	طرح احداث سیل بند و سیل برگردان	۹	۸	۶	۶	۰	۲۸۰۰۰۰	۲۷۰۱۱۵	۱۳۰۷۴۸	۵۹۰۵۹۶	۵۶
۳۶۰۰۰	برنامه بهبود محیط شهری	۱	۱	۰	۰	۰	۱۱۶	۰	۰	۰	۰
۳۶۳۰۰	طرح احداث مراکز زباله	۱	۱	۰	۰	۰	۱۱۶	۰	۰	۰	۰
۳۷۰۰۰	برنامه ایجاد سایر تاسیسات و تسهیلات شهری	۸	۳	۸	۴	۵	۵۹۰۳۸۵	۴۱۰۷۶۰	۱۰۳۰۷۳۶	۱۱۰۰۰۸۲	۲۰۷
۳۷۱۰۰	طرح احداث و تکمیل ساختمان های اداری	۴	۱	۳	۱	۱	۸۰۲۶۳	۷۱۹	۶۴۲	۳۶۷۱۰	۵۵
۳۷۳۰۰	طرح تهیه سایر تاسیسات و تسهیلات شهری	۴	۲	۵	۳	۴	۵۱۰۱۲۲	۴۱۰۰۴۱	۱۰۳۰۰۹۵	۱۰۹۰۷۱۵	۲۰۷
۳۷۴۰۰	طرح عمران و آبادانی روستاها و شهرک های واقع در حریم	۰	۰	۰	۰	۰	۰	۰	۰	۰	۰
۳۸۰۰۰	ایجاد اماکن و فضاهای ورزشی، تفریحی	۰	۰	۰	۱	۰	۰	۰	۰	۲۲۶۸	۰
۳۸۱۰۰	طرح ایجاد و توسعه اماکن و فضاهای ورزشی، تفریحی	۰	۰	۰	۰	۰	۰	۰	۰	۰	۰
۳۸۲۰۰	طرح احداث کتابخانه عمومی	۰	۰	۰	۰	۱	۰	۰	۰	۰	۲۰۲۶۸
۳۹۰۰۰	برنامه هزینه های متفرقه و دیون عمرانی	۲	۲	۲	۲	۰	۱۹۰۳۲۳	۲۵۰۲۵۱	۶۰۰۷۴	۱۳۰۳۵۲	۶۰
۳۹۱۰۰	طرح هزینه های متفرقه	۲	۲	۲	۲	۰	۱۹۰۳۲۳	۲۵۰۲۵۱	۶۰۰۷۴	۱۳۰۳۵۲	۶۰
۳۹۲۰۰	دیون عمران	۰	۰	۰	۰	۰	۰	۰	۰	۰	۰
	جمع برنامه ها	۵۹	۸۶	۹۰	۹۰	۹۸	۵۲۷۰۳۷۴	۱۰۳۰۵۰۳۸۰	۹۴۱۰۷۷۵	۱۰۳۴۳۰۱۳۱	۲۲



آمار هزینه های پروژه های عمرانی فنی و عمرانی به تفکیک برنامه از سال ۷۰ الی ۸۵ (میلیارد ریال)

برنامه	سال ۷۰	سال ۷۱	سال ۷۲	سال ۷۳	سال ۷۴	سال ۷۵	سال ۷۶	سال ۷۷	سال ۷۸	سال ۷۹	سال ۸۰	سال ۸۱	سال ۸۲	سال ۸۳	سال ۸۴	سال ۸۵	جمع کل	سهم از کل سالها
برنامه ریزی و توسعه شهری	۷/۱	۰/۹	۰/۸	۰/۸	۰/۵	۶۱/۴	۱۵/۷	۲	۴۳/۲	۲/۱	۵/۱	۴/۲	۵۶۱	۵۷	۴۹	۲,۲۴۴	۳۰,۰۵۵	۱۹/۵٪
ایجاد و توسعه تاسیسات و فاضلاب شهری	۳	۶/۵	۱۱	۱۳/۷	۲۰/۲	۵۴	۵۹/۶	۵۲	۱۳۲/۹	۵۴/۴	۵۷/۹	۷۶/۷	۱۲۱	۴۳	۶۷	۲۲۹	۱,۰۰۱	۶/۴٪
بهبود عبور و مرور شهرها	۳۹	۵۱	۶۶	۸۲	۱۰۴/۲	۱۵۲/۶	۱۲۱/۷	۶۲	۱۷۶/۶	۲۴۰/۳	۳۳۹/۱	۳۳۹/۷	۵۲۹	۷۱۸	۱,۰۴۴	۲,۴۴۱	۶,۵۰۷	۴۱/۶٪
تاسیسات حفاظتی شهرها	۳	۶	۹/۴	۸/۲	۱۸	۱۳/۶	۱۱/۴	۱۰	۶/۸	۱۶/۸	۳۳	۲۸	۲۷	۱۴	۶۰	۳۷۴	۶۳۹	۴/۱٪
بهبود محیط شهرها	۲	۲/۴	۰/۹	۰/۲	۶/۳	۸/۸	۲/۸	۰/۱	۴/۲	۰/۹	۰	۰/۱۱۶	۰	۰	۰	۸۰۱	۲۹	۰/۲٪
ایجاد تسهیلات و تاسیسات شهری	۱۵	۸/۲	۱۱	۵/۵	۱۴/۵	۳۹/۶	۲۹/۹	۳۵	۴۵/۴	۱۵/۳	۴۴/۷	۵۹/۴	۴۲	۱۰۴	۱۱۰	۸۷۰	۱,۴۴۹	۹/۳٪
ایجاد اماکن و فضاهای فرهنگی	۰	۰/۰۴۶	۰/۰۴۶	۰	۰/۸	۴	۴	۰/۱	۵/۲	۰	۰	۰	۰	۰	۰	۵۰۰	۵۱۵	۳/۳٪
هزینه های متفرقه و دیون عمرانی	۰	۰	۰	۰	۰	۰	۰	۰	۰	۴۹/۳	۱۱۸	۱۹/۳	۲۵	۱۳	۱۳	۱,۴۳۹	۲۱۲	۱/۴٪
جمع	۶۹	۷۵	۹۹	۱۱۰	۱۶۵	۳۳۴	۲۴۵	۱۶۱	۴۱۴	۳۷۹	۵۹۸	۵۲۷	۱,۳۰۵	۹۳۶	۱,۳۴۳	۸,۸۹۸	۱۵,۶۵۹	۱۰۰٪
درصد به کل	۰٪	۰٪	۱٪	۱٪	۱٪	۲٪	۲٪	۱٪	۳٪	۲٪	۴٪	۳٪	۸٪	۶٪	۹٪	۵۷٪	۱۰۰٪	



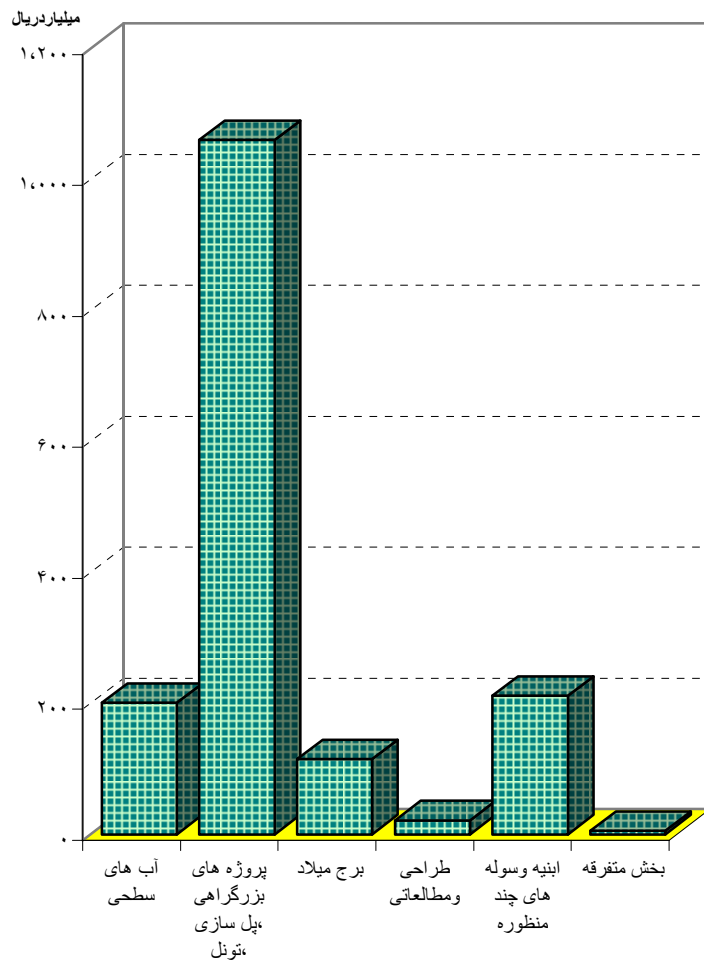
آمار فعالیت های حوزه فنی و عمرانی درسالهای ۸۴-۸۵

مقیاس	واحد	موجود تا سال ۸۴	در دست احداث سال ۸۴	بهره برداری شده در سال ۸۴	موجود تا پایان سال ۸۵	در دست احداث سال ۸۵	بهره برداری شده در سال ۸۵
بزرگراه	متر	۳۱۹,۱۵۰	۳۱,۳۷۰	۱۰,۷۰۰	۳۴۹,۶۷۰	۳۶,۲۰۲	۳۰,۵۲۰
پل و تقاطع غیر همسطح	تعداد	۱۶۲	۴۸	۵	۱۷۲	۶۴	۱۰
	مساحت		۹۵,۲۵۱	۴۸,۲۰۰			۸۵,۹۲۵
	طول		۵,۵۱۹	۸۰۰			۲,۴۵۵
مسیل کانال	تعداد	۱۷	۵	۲	۲۰	۱۲	۲
	طول	۴,۱۰۰	۱۳,۴۰۰	۱,۴۰۰	۴۵,۳۵۱	۲۶,۵۱۰	۲۰,۱۸۱
تونل	تعداد	۱۱	۴	۳	۱۴	۱۱	۱
	طول	۳۴,۰۰۰	۱۳,۰۰۰	۲,۴۰۰	۴۳,۹۵۶	۱۷,۷۱۴	۹۳۰
حوضچه رسوبگیر	تعداد	۵	۲	۱	۵	۴	۱
	مساحت	۳۷۰,۰۰۰	۲,۳۰۰	۱۵,۰۰۰	۷,۳۳۳,۵۰۰	۹۷,۶۰۰	۵۲,۵۰۰
پارکینگ طبقاتی	تعداد	۸	۱	۲	۳	۵	۱
	مساحت	۱۸۷,۳۹۵	۱۳,۶۵۳	۴۸,۹۹۵	۷۹,۵۵۴	۸۶,۳۲۹	۴۳,۵۸۶
	ظرفیت	۳,۲۷۲	۳۷۴	۱,۰۰۰	۱,۹۶۰	۲,۳۷۷	۹۶۰



اداره کل هماهنگی برنامه و اعتبارات فنی و عمرانی

نمودار بودجه عملیات عمرانی به تفکیک عنوان پروژه



عملکرد اعتبارات عمرانی از محل بودجه سال ۸۵

واحد اجرایی	اعتبار مصوب (میلیون ریال)	مبلغ هزینه شده (میلیون ریال)
سازمان مهندسی	۱,۲۶۴,۵۸۶	۱,۲۶۴,۵۴۳
سازمان مشاور	۲۶,۸۸۳	۲۱,۵۸۷
شرکت خاکریز آب	۲۰۱,۲۹۷	۲۰۱,۲۹۶
شرکت یادمان سازه	۱۱۵,۰۰۰	۱۱۵,۰۰۰
سایر (وام ونواب)	۱۰۲,۷۰۰	۵,۳۱۴
املاک	۴۵,۰۴۰	۴۴,۸۰۰
شرکت تدبیر بافت	۵,۹۷۳	۵,۹۷۳
خدمات مهندسی	۲,۵۰۰	۲,۲۶۸
جمع	۱,۷۶۳,۹۷۹	۱,۶۶۰,۷۸۱

بودجه مصوب عملیات عمرانی سال ۸۵

عنوان پروژه	بودجه (میلیون ریال)
آب های سطحی	۲۰۱,۲۹۶
پروژه های بزرگراهی، پل سازی، تونل	۱,۰۶۰,۶۸۰
برج میلاد	۱۱۵,۰۰۰
طراحی و مطالعاتی	۲۱,۵۸۷
ابنیه وسوله های چند منظوره	۲۱۲,۱۰۴
بخش متفرقه	۵,۳۱۴
جمع	۱,۶۱۵,۹۸۱



اداره کل هماهنگی فنی و عمرانی مناطق و سازمان ها

آمار پروژه های تحویل موقت و قطعی، تعداد بازدیدها و تعداد و مبلغ قراردادهای منعقد شده توسط اداره کل هماهنگی فنی و عمرانی مناطق با مناطق در سال ۸۵

منطقه	تعداد پروژه تحویل موقت	درصد به کل	مبلغ کل تحویل موقت (میلیون ریال)	درصد به کل	تعداد پروژه تحویل قطعی	درصد به کل	مبلغ کل تحویل قطعی (میلیون ریال)	درصد به کل	تعداد بازدیدها از عملیات عمرانی مناطق	درصد به کل	مبلغ کل قراردادهای منعقد شده در مناطق	درصد به کل	مبلغ کل قراردادها (میلیون ریال)	درصد به کل
۱	۵۳	۵/۵	۱۴۱.۸۱۱	۱۱/۵	۳۷	۶/۲	۷۵.۰۳۴	۱۴/۵	۳۵۰	۵/۲	۱۵۳.۰۸۲	۴/۳	۱۵۳.۰۸۲	۹/۲
۲	۱۱	۱/۱	۸.۵۰۰	۰/۷	۶	۱/۰	۵.۱۲۲	۱/۰	۳۴۰	۵/۰	۱۱۱.۸۰۱	۶/۲	۱۱۱.۸۰۱	۶/۷
۳	۲۰	۲/۱	۳۵.۲۶۵	۲/۹	۱۵	۲/۵	۲۹.۷۵۳	۵/۸	۲۹۰	۴/۳	۱۴۰.۱۰۰	۳/۷	۱۴۰.۱۰۰	۸/۴
۴	۶۲	۶/۴	۸۲.۷۳۵	۶/۷	۵۹	۹/۹	۴۶.۷۷۲	۹/۰	۳۶۱	۵/۴	۱۵۷.۸۷۱	۷/۶	۱۵۷.۸۷۱	۹/۵
۵	۱۰۶	۱۱/۰	۹۰.۳۱۴	۷/۳	۲۹	۴/۹	۱۰.۱۴۵	۲/۰	۳۴۷	۵/۱	۱۹.۱۵۰	۱/۳	۱۹.۱۵۰	۱/۱
۶	۱۸	۱/۹	۰	۰/۰	۲۵	۴/۲	۱۰.۸۳۹	۲/۱	۲۲۵	۳/۳	۵۰.۳۱۴	۵/۲	۵۰.۳۱۴	۳/۰
۷	۳۰	۳/۱	۳۸.۶۰۰	۳/۱	۷	۱/۲	۷.۴۵۰	۱/۴	۳۱۴	۴/۷	۴۸.۹۴۰	۳/۷	۴۸.۹۴۰	۲/۹
۸	۲۴	۲/۵	۱۹.۰۴۱	۱/۵	۱۶	۲/۷	۱۵.۰۱۴	۲/۹	۳۵۸	۵/۳	۴۱.۱۹۰	۲/۸	۴۱.۱۹۰	۲/۵
۹	۳۱	۳/۲	۳۲.۱۱۴	۲/۶	۳۳	۵/۵	۲۰.۵۸۳	۴/۰	۳۵۲	۵/۲	۶۹.۱۵۸	۶/۷	۶۹.۱۵۸	۴/۱
۱۰	۶۱	۶/۳	۲۸.۳۴۴	۲/۳	۳۵	۵/۹	۱۴.۲۵۳	۲/۸	۲۶۸	۴/۰	۳۱.۰۲۳	۳/۹	۳۱.۰۲۳	۱/۹
۱۱	۱۵۳	۱۵/۸	۲۰۷.۵۵۲	۱۶/۸	۲۸	۴/۷	۳۲.۵۲۵	۶/۳	۲۵۵	۳/۸	۶۴.۰۳۸	۳/۹	۶۴.۰۳۸	۳/۸
۱۲	۲۳	۲/۴	۲۲.۵۹۱	۱/۸	۱۸	۳/۰	۲۲.۴۶۴	۴/۳	۲۸۰	۴/۲	۴۴.۶۷۶	۲/۳	۴۴.۶۷۶	۲/۷
۱۳	۲۶	۲/۷	۱۵.۸۷۷	۱/۳	۳۲	۵/۴	۱۶.۲۷۹	۳/۱	۳۴۳	۵/۱	۸۱.۱۱۵	۴/۴	۸۱.۱۱۵	۴/۹
۱۴	۳۳	۳/۴	۲۱.۸۳۵	۱/۸	۲۴	۴/۰	۲۵.۶۴۳	۵/۰	۲۲۰	۳/۳	۹.۱۷۰	۱/۲	۹.۱۷۰	۰/۵
۱۵	۵۵	۵/۷	۹۱.۴۰۷	۷/۴	۴۳	۷/۲	۲۷.۱۹۴	۵/۳	۳۴۲	۵/۱	۱۲۹.۹۴۴	۷/۳	۱۲۹.۹۴۴	۷/۸
۱۶	۴۷	۴/۹	۵۴.۰۹۰	۴/۴	۴۲	۷/۱	۳۰.۹۸۲	۶/۰	۲۹۵	۴/۴	۳۸.۰۰۰	۳/۰	۳۸.۰۰۰	۲/۳
۱۷	۲۳	۲/۴	۳۰.۷۷۵	۲/۵	۱۸	۳/۰	۱۳.۹۵۶	۲/۷	۲۱۴	۳/۲	۷۱.۶۳۰	۴/۱	۷۱.۶۳۰	۴/۳
۱۸	۷۶	۷/۹	۸۸.۵۸۵	۷/۲	۳۲	۵/۴	۵۷.۸۷۵	۱۱/۲	۳۱۸	۴/۷	۹۳.۸۵۵	۹/۰	۹۳.۸۵۵	۵/۶
۱۹	۱۹	۲/۰	۱۵۸.۳۰۳	۱۲/۸	۱۹	۳/۲	۲۱.۰۱۳	۴/۱	۲۶۰	۳/۹	۹۸.۷۹۵	۴/۶	۹۸.۷۹۵	۵/۹
۲۰	۴۳	۴/۴	۲۷.۳۳۷	۲/۲	۶۰	۱۰/۱	۲۰.۶۵۶	۴/۰	۳۷۵	۵/۶	۷۹.۳۲۰	۵/۳	۷۹.۳۲۰	۴/۸
۲۱	۴۱	۴/۲	۲۴.۴۹۴	۲/۰	۸	۱/۳	۴.۵۸۶	۰/۹	۲۸۰	۴/۲	۷۰.۶۷۲	۵/۹	۷۰.۶۷۲	۴/۲
۲۲	۱۳	۱/۳	۱۵.۹۱۲	۱/۳	۹	۱/۵	۸.۸۵۲	۱/۷۱۲۲	۳۵۵	۵/۳	۶۴.۰۸۸	۳/۶	۶۴.۰۸۸	۳/۸
جمع	۹۶۸	۱۰۰	۱.۲۳۵.۴۸۲	۱۰۰	۵۹۵	۱۰۰	۵۱۶.۹۹۰	۱۰۰	۶.۷۴۲	۱۰۰	۱.۶۶۷.۸۳۲	۱۰۰	۱.۶۶۷.۸۳۲	۱۰۰



جدول میزان مصالح مصرفی مناطق بیست و دوگانه در سال ۸۵

منطقه	آسفالت اساسی و روکش (تن)	زیرسازی (مترمربع)	نهرسازی (مترطول)	مرمت ولکه گیری (تن)	تک جدول (مترطول)	کانیوبندی (مترمربع)	ساختمان سازی (مترمربع)	خاکبرداری (مترمکعب)	خاکریزی (مترمکعب)	بتن ریزی (مترمکعب)
۱	۷۵،۵۲۷	۱۱۴،۹۸۴	۳۴،۴۸۵	۴۶،۴۴۷	۲۶،۰۸۵	۵،۳۲۸	۱۴،۷۷۶	۲۱۶،۸۵۵	۷۳،۶۹۳	۱۹،۲۳۳
۲	۲۳۱،۰۰۰	۳۷۶،۷۲۷	۱۹،۶۲۲	۹۶،۶۴۴	۵۳،۱۸۳	۳۳،۵۳۴	۲۹،۷۷۵	۳۳۹،۱۱۸	۲۲۵،۹۹۲	۳۳،۴۳۴
۳	۵۱،۲۹۱	۲۱،۵۹۵	۲۴،۸۸۳	۳۰،۷۹۴	۲۸،۰۳۱	۱۸،۶۹۵	۳،۷۲۰	۳۵،۹۲۵	۱۵،۶۶۳	۱۶،۳۸۵
۴	۱۱۹،۲۰۷	۷۰،۷۳۶	۲۰،۲۶۰	۲۲،۱۶۷	۲۱،۶۶۹	۷،۵۵۰	۶،۱۰۵	۷۹،۸۶۱	۱۶،۸۶۵	۹،۵۱۶
۵	۳۰۷،۵۵۱	۶۴،۵۰۰	۱۵،۷۱۷	۵۴،۱۹۴	۴۶،۳۰۰	۲۸،۳۹۰	۳،۹۲۷	۵۳،۶۹۷	۱،۷۸۴	۱۳،۷۲۴
۶	۳۲۰،۳۰	۱۶،۹۸۰	۳،۵۱۸	۹،۲۰۳	۱۳،۵۹۷	۱۴،۳۶۳	۰	۸،۱۸۷	۹،۳۷۳	۱،۶۰۱
۷	۵۲،۵۳۰	۷۳،۱۲۰	۳،۶۱۶	۵،۴۱۰	۶،۵۸۲	۹،۶۷۵	۴۸۸	۴۴،۲۹۵	۱۹،۰۷۱	۱۰،۳۳۴
۸	۳۵۰،۹۴	۵۷،۷۶۱	۱۸،۳۴۶	۱۵،۸۹۱	۱۲،۳۱۲	۱۱،۵۱۴	۶۳	۸،۸۴۷	۳،۴۵۱	۵،۷۷۱
۹	۵۹،۱۹۱	۹۷۰،۰۹۹	۹،۹۳۶	۹،۱۰۷	۲،۱۵۵	۱۲،۳۰۵	۷،۵۹۹	۱۱،۲۵۴	۱۰،۳۰۸	۱،۲۰۹
۱۰	۲۸،۹۵۷	۱۴،۸۸۰	۱۵،۰۵۲	۹،۲۳۰	۶،۸۱۲	۹،۵۲۷	۳۰۰	۳،۴۳۵	۳،۹۶۹	۴،۰۳۳
۱۱	۶۱،۹۷۱	۱۹۱،۰۰۷	۹،۲۶۷	۱۷،۹۶۹	۱۱،۲۵۵	۱۲،۲۵۹	۱۳،۸۸۰	۴۵،۶۰۱	۲۹،۱۵۱	۲،۵۹۶
۱۲	۲۰،۷۰۹	۵۱،۲۴۴	۲،۵۸۳	۳۸،۸۳۴	۱،۸۲۵	۱۴،۰۸۲	۵،۵۶۳	۱۱،۸۷۲	۶،۱۳۴	۳،۲۲۳
۱۳	۳۵،۹۴۴	۱۴۰،۰۸۵	۳۳،۰۸۳	۶۴،۰۲۰	۱۸،۵۶۷	۲۱،۰۲۵	۴،۹۵۷	۶۰،۷۰۵	۴۷،۹۷۶	۵،۶۷۳
۱۴	۵۹،۵۷۱	۴۴،۲۳۱	۱۵،۲۷۳	۲۱،۲۹۳	۴،۶۵۷	۱،۷۶۱	۴۰	۱۵،۱۰۶	۶،۹۵۸	۲،۵۲۵
۱۵	۲۸،۸۶۸	۲۱۰،۰۳۱	۱۴،۸۱۳	۶۶،۳۱۴	۱۱،۴۷۸	۹،۳۶۰	۴۸۲	۵۱،۸۰۹	۴۸،۵۱۷	۵،۲۵۹
۱۶	۴۵،۴۶۴	۱۸،۲۸۳	۸،۸۱۹	۲۲،۲۱۲	۱۴،۶۴۹	۲۰،۵۶۳	۷۷۹	۳۰،۰۲۸	۲۱،۸۶۸	۵،۴۱۷
۱۷	۳۹،۰۶۳	۸۹،۶۷۴	۱،۱۴۷	۵،۶۱۸	۷،۳۷۲	۴۴،۸۰۴	۳۱،۴۰۵	۲۱،۹۸۸	۱۰،۸۱۶	۲،۷۹۴
۱۸	۱۴۰،۸۷۰	۳۰۹،۸۶۳	۱۸،۸۸۶	۲۴،۲۵۶	۲۷،۶۰۶	۲۰،۸۹۲	۷،۲۴۴	۷۱،۴۶۳	۵۳،۸۹۲	۲،۶۲۶
۱۹	۳۶،۲۶۹	۱۶۵،۸۲۵	۴،۰۳۰	۱۲،۸۳۰	۲۶،۸۴۷	۱۹،۷۶۰	۱،۵۲۸	۱۳۳،۴۱۷	۹۲،۶۳۶	۳،۱۹۵
۲۰	۴۶،۶۵۱	۴۷،۹۹۸	۱۵،۰۸۳	۱۹،۷۴۲	۲۱،۴۰۳	۱۶،۵۲۸	۵،۱۸۸	۸۴،۵۷۱	۳۸،۴۶۷	۱۳،۵۴۳
۲۱	۸۳،۲۷۲	۱۱۴،۲۶۵	۱۹،۵۳۰	۴۱،۳۵۸	۳۲،۹۶۹	۹،۲۴۳	۳۷،۵۲۵	۵۸،۰۰۷	۶۵،۶۱۲	۴،۴۷۹
۲۲	۴۴،۵۱۸	۱۴۹،۲۸۰	۳۹،۵۶۱	۱۳،۱۹۶	۳۰،۶۱۹	۲۸،۵۳۵	۱۰،۵۳۴	۱۳۰،۲۰۲	۱۲۲،۱۴۴	۱۵،۸۳۴
جمع	۱،۶۳۵،۵۴۸	۳،۳۱۳،۱۶۸	۳۴۷،۵۱۰	۶۴۷،۷۲۹	۴۲۵،۹۷۳	۳۶۹،۶۹۳	۱۸۵،۸۷۸	۱،۵۱۶،۲۴۳	۹۲۴،۲۴۰	۱۸۲،۴۰۴
میانگین	۷۴۳۴۳	۱۵۰،۵۹۹	۱۵۷۹۶	۲۹۴۴۲	۱۹۳۶۲	۱۶۸۰۴	۸۴۴۹	۶۸۹۲۰	۴۲۰۱۱	۸۲۹۱



سازمان مهندسی و عمران

لیست پروژه های سازمان مهندسی و عمران شهر تهران در سال ۸۵

ردیف	کد پروژه	عنوان پروژه	پیش بینی		واقعی			درصد پیشرفت فیزیکی	درصد پیشرفت زمانی	اعتبار اصلاح شده (میلیون ریال)	هزینه انجام شده (میلیون ریال)
			تاریخ شروع	تاریخ پایان	تاریخ شروع	تاریخ پایان	زمان پروژه (ماه)				
۱	۳۳۱۰۴۰۵	احداث بزرگراه امام علی (ع) (دارآباد تا رسالت)	سال ۸۲		سال ۸۲	۸۶/۴/۱۵	۹۹/۵۰	۹۸	۹۰۰۶۸	۱۹۴۰۲۷۷	
۲	۳۳۱۰۴۱۴	احداث بزرگراه شهید بابایی (حداصل میدان نوبنیاد - تقاطع آبعلی)	۸۳/۳/۱	۸۳/۱۲/۲۹	۸۳/۳/۱	۸۶/۹/۱۱	۱۴/۷۹	۸۴	۱۷۰۰۳۸	۴۲۰۹۱۴	
۳	۳۳۱۰۴۲۰	احداث بزرگراه زین الدین (حداصل گلزار و دارآباد)	۸۳/۲/۲۲	۸۳/۱۱/۲۲	۸۳/۲/۲۲	۸۵/۹/۱۵	۸۹/۰۰	۹۸	۱۳۰۷۸۹	۳۵۰۰۲۱	
۴	۳۳۱۰۴۲۵	احداث بزرگراه سرخه حصار (از میدان شهید کلاهدوز تا بیه راه آزمایش)	۸۲/۹/۱۸	۸۴/۵/۱۴	۸۲/۱۱/۱۵		۵۵/۵۲	۵۰	۲۹۰۷۰۹	۹۶۰۰۵۳	
۵	۳۳۱۰۴۳۴	احداث بزرگراه شهید صیاد شیرازی حدفاصل سبلان تا سپاه	۸۲/۱۰/۲۱	۸۴/۳/۲	۸۴/۲/۳	۸۶/۱۱/۶	۲۱/۸۷	۳۸	۱۱۰۴۹۹	۲۶۰۷۳۶	
۶	۳۳۱۰۴۳۵	احداث بزرگراه زین الدین از دارآباد تا وفادار	۸۲/۱۰/۲۱	۸۴/۲/۲۱	۸۲/۱۰/۲۱	۸۷/۳/۱۵	۳۸/۲۷	۵۷	۳۹۰۸۵۱	۸۲۰۵۸۱	
۷	۳۳۱۰۴۳۶	احداث بزرگراه امام علی (ع) (شرق) از رسالت تا ابراهیم آباد	۸۲/۹/۲۵	۸۴/۵/۲۵	۸۲/۹/۲۵	۸۶/۶/۳۱	۷۹/۵۱	۷۸	۶۰۰۶۲۸	۱۳۴۰۵۲۲	
۸	۳۳۱۰۴۳۷	احداث بزرگراه زین الدین از وفادار تا سه راه آزمایش	۸۲/۱۲/۲۶	۸۴/۷/۱۶	۸۳/۲/۱۶	۸۶/۶/۲۸	۲۳/۴۹	۱۹	۱۱۰۱۵۷	۲۰۰۲۰۲	
۹	۳۳۱۰۴۴۲	احداث ادامه بزرگراه آسیا و تقاطعهای مربوطه	۸۵/۵/۱	۸۷/۵/۱	۸۵/۵/۱	۸۷/۱۱/۵	۱۷/۸۶	۲۵	۵۷۰۸۷۷	۳۴۰۳۸۸	
۱۰	۳۳۱۰۸۰۲	احداث تقاطع های رسالت و شیخ فضل آ. نوری و مرکز تحقیقات مسکن و پل FG	۸۰/۱۲/۸	۸۲/۴/۳۱	۸۰/۱۲/۸	۸۵/۶/۲۰	۸۶/۰۰	۱۰۰	۱۴۰۸۷۲	۳۹۰۳۷۷	
۱۱	۳۳۱۰۸۱۷	احداث پل روگذر صنایع دفاع و بزرگراه شهید صیاد شیرازی	۷۸/۹/۲۴	۸۰/۹/۲۴	۷۸/۹/۲۴	۷۸/۹/۲۴	۹۶/۲۵	۹۳	۷۰۸۸۳	۳۲۰۳۵۰	
۱۲	۳۳۱۰۸۴۴	احداث تقاطع اتوبان کرج - محمد علی جناح	قسمت جنوبی	۸۶/۶/۳۱	قسمت جنوبی	۸۶/۶/۳۱	۱۴/۰۰	۷۲	۲۰۴۱۲	۱۵۰۱۴۹	
۱۳	۳۳۱۰۸۴۶	احداث تقاطع آزادگان - شهید رجایی	۸۲/۳/۱۷	۸۳/۷/۱	۸۲/۴/۱	۸۶/۶/۳۱	۸۶/۳۱	۹۱	۸۰۹۳۶	۸۰۰۵۷۸	
۱۴	۳۳۱۰۸۴۷	احداث تقاطع همت - آزمایش	۸۲/۹/۱۸	۸۴/۵/۱۲	۸۲/۱۱/۱۵	۸۶/۱۰/۳۰	۶۵/۸۲	۸۴	۳۱۰۱۶۴	۱۰۸۰۲۳۱	
۱۵	۳۳۱۰۸۴۹	احداث پل میدان رسالت	۸۳/۶/۱۵	۸۴/۱۲/۲۹	۸۳/۶/۱۵	۸۶/۱۲/۲۹	۶۲/۳۷	۴۱	۲۶۰۱۹۵	۲۹۰۶۷۸	



لیست پروژه های سازمان مهندسی و عمران شهر تهران در سال ۸۵

ردیف	کد پروژه	عنوان پروژه	پیش بینی		واقعی			پروژه (ماه)	زمان	تاریخ شروع	تاریخ پایان	درصد پیشرفت فیزیکی	درصد پیشرفت زمانی	درصد پیشرفت	اعتبار اصلاح شده (میلیون ریال)	هزینه انجام شده (میلیون ریال)
			تاریخ شروع	تاریخ پایان	تاریخ شروع	تاریخ پایان	زمان									
۱۶	۳۳۱۰۸۵۰	احداث پل بتنی - فلزی ، تقاطع امام علی (ع) (دارآباد) - رسالت	۸۳/۶/۱۵	۸۴/۱۲/۲۹	۸۳/۶/۱۵	۸۶/۶/۳۱	۸۶/۱۷	۸۷	۸۷	۲۸.۰۴۰	۴۰.۸۱۵					
۱۷	۳۳۱۰۸۵۱	احداث پل بتنی تقاطع میدان کلاهدوز	۸۲/۱۱/۱	۸۲/۱۰/۱۰	۸۲/۱۱/۱	۷۱/۱۸	۳۵	۳۵	۴۱.۴۷۶	۵۰.۳۵۷						
۱۸	۳۳۱۰۸۵۲	احداث تقاطع آزادگان - فدائیان اسلام	۸۲/۹/۸	۸۴/۴/۱	۸۲/۱۰/۱	۸۶/۶/۳۱	۹۳/۲۰	۹۴	۹۴	۱۹.۱۷۱	۵۶.۸۵۳					
۱۹	۳۳۱۰۸۵۴	احداث تقاطع آزادگان - شهرزاد	۸۲/۹/۸	۸۴/۲/۱	۸۲/۱۰/۱	۸۶/۶/۳۱	۹۷/۶۸	۹۴	۹۴	۱۶.۳۰۴	۵۲.۲۳۶					
۲۰	۳۳۱۰۸۵۶	احداث تقاطع کردستان - نیایش	۸۳/۱/۱۷	۸۳/۱۱/۱۷	۸۳/۱/۱۷	۸۶/۴/۱	۷۲/۸۵	۹۳	۹۳	۲۱.۹۴۱	۴۵.۰۱۳					
۲۱	۳۳۱۰۸۵۷	احداث تقاطع افسریه - هجرت	۸۲/۱۱/۱	۸۳/۱۰/۳۰	۸۲/۱۱/۱	۸۵/۵/۱۴	۸۵/۰۰	۹۶	۹۶	۲۴.۸۷۲	۶۸.۱۳۸					
۲۲	۳۳۱۰۸۵۸	احداث تقاطع سنول - نیایش	۸۵/۲/۴	۸۵/۱۲/۴	۸۵/۲/۴	۸۶/۲/۳۰	۵۸/۶۲	۷۱	۷۱	۲۷.۴۲۵	۳۳.۸۶۳					
۲۳	۳۳۱۰۸۵۹	احداث تقاطع بزرگراه آزادگان - همت (آزادراه شمال)	۸۳/۲/۱۳	۸۴/۲/۱۵	۸۳/۲/۱۵	۸۷/۳/۱	۱۶/۹۵	۳۷	۳۷	۵.۵۶۷	۱۰.۶۱۳					
۲۴	۳۳۱۰۸۶۰	احداث تقاطع بزرگراه آزادگان - اتوبان کرج (آزادراه شمال)	۸۳/۷/۲۵	۸۴/۱۱/۲۵	۸۳/۷/۲۵	۸۶/۲/۳۱	۶۴/۹۴	۹۲	۹۲	۳۸.۸۸۶	۵۴.۸۵۷					
۲۵	۳۳۱۰۸۶۱	احداث تقاطع های بزرگراه نور - آیت آ. سعیدی ، شکوفه ، جهاد و شقایق	۸۳/۱۲/۵	۸۵/۳/۵	۸۳/۱۲/۵	۸۶/۸/۲۲	۵۲/۴۶	۸۴	۸۴	۳۴.۸۷۳	۶۲.۸۶۵					
۲۶	۳۳۱۰۸۶۳	احداث تقاطع بزرگراه تندگویان - شقایق و ادامه خیابان شقایق	۸۵/۸/۱۵	۸۶/۸/۱۵	۸۵/۸/۱۵	۸۶/۸/۱۵	۳/۶۱	۷	۷	۱.۵۱۷	۰					
۲۷	۳۳۱۰۸۶۴	تقاطع بزرگراه تندگویان - میثاق	۸۵/۸/۱۵	۸۶/۸/۱۵	۸۵/۸/۱۵	۸۶/۸/۱۵				۲	۰					
۲۸	۳۳۱۰۸۷۴	تقاطع بزرگراه همت با خیابان شهران	۸۵/۲/۱	۸۶/۲/۱	۸۵/۲/۱	۸۵/۱۱/۲۴	۵۵/۰۰	۹۸	۹۸	۶.۸۳۷	۶.۸۳۷					
۲۹	۳۳۱۱۳۰۱	احداث تونل بزرگراه رسالت	۷۶/۲/۱	۷۸/۱۲/۱	۷۶/۲/۱	۸۵/۴/۲۵	۸۳/۰۰	۹۹	۹۹	۱۳۶.۶۶۶	۴۸۴.۲۷۴					
۳۰	۳۳۱۱۶۰۲	ترمیم و نگهداری آسفالت و ابنیه بزرگراه های سطح شهر تهران	سال	سال	سال	سال	۶۸/۹۵	جاری	جاری	۲۲۱.۲۴۱	۰					
۳۱	۳۷۳۱۸۰۱	احداث سوله های چند منظوره مقاوم در برابر زلزله	خرداد	سال ۸۵ و ۸۶	خرداد ۸۳	سال ۸۵ و ۸۶	۶۵/۴۳	۸۸	۸۸	۲۰۳.۰۴۳	۵۶.۰۹۰					



سازمان مشاور فنی ومهندسی شهر تهران

عملکرد طراحی ومهندسی در سال ۸۵

تعداد پروژه	واحد	مقدار	نام پروژه
۱۲	کیلومتر	۷۴	پروژه بزرگراهی
۲۶	پروژه	۵۴	پل تقاطع غیر همسطح
۸	کیلومتر	۲۲	جمع آوری وهدایت آبهای سطحی (تونل، کانال، مسیل)
۱	هکتار	۵،۳۰۰	جمع آوری وهدایت آبهای سطحی منطقه ۲۱ شهرداری
۲	مترمکعب	۱۰۵،۰۰۰	طراحی حوضچه تعدیل کننده ورسوبگیر (حجم)
۱۲	دستگاه	۱۱۷	مطالعات مقاوم سازی پل
۱۴	کیلومتر	۶۰	طراحی برای تهیه پروژه ها
۱	هزارمترمربع	۳۰،۰۰۰	طراحی پارکینگ طبقاتی
۷۰	هکتار	۸۴۰	نقشه برداری وت تهیه پروفیل طولی وعرضی معابروخیابان ها
مدیریت طراحی پروژه های حوزه معاونت هاومناطق شهرداری وسازمان ها وشركت های وابسته			



شرکت تدبیربافت

لیست پروژه های شرکت تدبیر بافت در سال ۸۵

ردیف	عنوان پروژه	پیش بینی			واقعی			درصد پیشرفت ریالی	درصد پیشرفت فیزیکی	درصد پیشرفت زمانی	اعتبار پیش بینی شده (میلیون ریال)	هزینه انجام شده (میلیون ریال)	توضیحات
		تاریخ شروع	تاریخ پایان	زمان پروژه (ماه)	تاریخ شروع	تاریخ پایان	زمان پروژه						
۱	همت	۸۴/۶	۸۶/۲	۲۴	۸۴/۶	۸۶/۲	۳۰	۱۸,۷۵			۴۰,۰۰۰	۱۲,۰۰۰	
۲	صادقیه	۸۵/۱۲	۸۴/۱۰	۱۸	۸۵/۱۲	۸۴/۱۰	۹۹	۷۲			۱۷,۵۰۰	۱۷,۴۰۰	
۳	لاله	۸۳/۱۰	۸۵/۱۱	۲۴	۸۳/۹	۸۵/۱۱	۸۸	۹۸			۷۳,۶۷۵	۶۴,۵۱۹	
۴	وصال	۸۲/۱۲	۸۴/۵	۱۸	۸۲/۱۲	۸۴/۵				۲۶,۷۰۰			
۵	اندیشه	۸۴/۵	۸۵/۵	۱۲	۸۴/۵	۸۵/۵	۸۵	۶۶			۲۱,۳۰۰	۱۸,۲۰۰	
۶	طالقانی	۸۲/۱۲	۸۴/۳	۱۵	۸۲/۱۲	۸۴/۳				۲۲,۴۰۰			
۷	کاوه	۸۳/۱۱	۸۵/۱۱	۲۴	۸۳/۱۱	۸۵/۱۱	۳۴	۲۶,۳۵			۳۶,۲۰۰	۱۲,۳۰۰	
۸	یاران	۸۳/۱۰	۸۵/۱۰	۲۴	۸۳/۹	۸۵/۱۰	۲۷	۲۱			۲۷,۳۰۰	۷,۵۰۰	
۹	ارغوان و بنفشه	۸۳/۱۱	۸۴/۶	۸	۸۳/۱۱	۸۴/۶	۴۳	۲۰			۲۰,۰۰۰	۸,۶۰۰	



شرکت خاکریز آب

لیست پروژه های شرکت خاکریز آب در سال ۸۵

ردیف	عنوان پروژه	پیش بینی			واقعی			درصد پیشرفت ریالی	درصد پیشرفت فیزیکی	درصد پیشرفت زمانی	(میلیارد ریال) شده	اعتبار پیش بینی شده	اعتبار اصلاح شده	هزینه انجام شده (میلیون ریال)	توضیحات
		تاریخ شروع	تاریخ پایان	زمان پروژه (ماه)	تاریخ شروع	تاریخ پایان	زمان پروژه								
۱	احداث حوضچه رسوبگیر، تونل و کانال مسیل جمشیدیه	۸۱/۳/۲۰	۸۲/۱۲/۲۰	۳۶	۸۱/۳/۲۰	۸۴/۳/۲۱	۱۰۰				۰	۰	۸,۵۰۰		
۲	عملیات تکمیل حوضچه رسوبگیر، تونل و کانال مسیل جمشیدیه	۸۴/۴/۱	۸۶/۴/۱	۲۴	۸۴/۴/۱	۸۶/۴/۱	۶۲	۸۵			۰	۰	۲۱,۸۲۰		
۳	کانال کاشانک	۸۴/۷/۱۶	۸۵/۷/۱۶	۱۸	۸۴/۷/۱۶	۸۶/۲/۲۰	۹۹	۹۹			۰	۰	۱۱,۷۱۶		
۴	تونل فرمانیه	۸۵/۴/۱۹	۸۷/۱۰/۱۹	۳۰	۸۵/۴/۱۹	۸۷/۱۰/۱۹	۲۲	۲۷			۰	۰	۶,۴۸۶		
۵	قطعه یک سرخه حصار جنوبی	۸۳/۹/۲۱	۸۵/۳/۲۱	۳۲	۸۳/۹/۲۱	۸۶/۵/۳۰	۱۱۴	۹۷			۰	۰	۲۸,۵۹۰		
۶	کانال شریانی C سرخه حصار	۸۴/۶/۱۵	۸۶/۷/۱۵	۲۵	۸۴/۶/۱۵	۸۶/۷/۱۵	۴۴	۳۸			۰	۰	۱۲,۳۵۸		
۷	پل امین آباد	۸۴/۶/۱	۸۵/۴/۱	۲۱	۸۴/۶/۱	۸۶/۳/۳۰	۱۴۱	۹۷			۰	۰	۱۱,۳۳۳		
۸	کانال شریانی D سرخه حصار	۸۴/۶/۱۸	۸۶/۷/۱۸	۲۵	۸۴/۶/۱۸	۸۶/۷/۱۸	۱۳	۱۵			۰	۰	۲,۸۹۳		
۹	کانال شریانی A سرخه حصار	۸۴/۷/۲۲	۸۵/۶/۲۲	۲۲	۸۴/۷/۲۲	۸۶/۵/۲۲	۷۷	۷۵			۰	۰	۱۰,۵۷۵		
۱۰	کانال شریانی B سرخه حصار	۸۳/۱۲/۱۶	۸۶/۴/۱۶	۳۶	۸۳/۱۲/۱۶	۸۶/۱۲/۲۱	۴۱	۳۰			۰	۰	۱۴,۲۳۴		
۱۱	لوله گذاری خیابان شهید آیت قطعه یک	۸۶/۲/۲۵	۸۷/۴/۱۴	۱۶	۸۶/۲/۲۵	۸۷/۴/۱۴					۰	۰	۰		
۱۲	لوله گذاری خیابان شهید آیت قطعه دو	۸۶/۲/۲۵	۸۷/۴/۱	۱۶	۸۶/۲/۲۵	۸۷/۴/۱					۰	۰	۰		



لیست پروژه های شرکت خاکریز آب درسال ۸۵

ردیف	عنوان پروژه	پیش بینی			واقعی			درصد پیشرفت ریالی	درصد پیشرفت فیزیکی	درصد پیشرفت زمانی	(میلیارد ریال) شده	اعتبار پیش بینی شده	اعتبار اصلاح شده	هزینه انجام شده (میلیون ریال)	توضیحات
		زمان پروژه (ماه)	تاریخ شروع	تاریخ پایان	زمان پروژه	تاریخ شروع	تاریخ پایان								
۱۳	تونل آیت ... سعیدی	۳۰	۸۴/۸/۲۱	۸۷/۲/۲۱	۱۹	۸۶/۳/۱۵	۸۴/۸/۲۱	۹۵	۹۵				۴۹,۰۰۰		
۱۴	۲۷۰ متر باقیمانده قطعه یک دولتخواه	۱۳	۸۵/۴/۱۲	۸۶/۵/۱۲	۹	۸۶/۲/۲۰	۸۵/۴/۱۲	۸۷	۹۸		۳۰		۱۰,۰۱۴		
۱۵	تونل ۴۵ متری زرد قطعه K	۳۰	۸۵/۴/۲۱	۸۷/۱/۲۱	۳۰	۸۷/۱۰/۲۱	۸۵/۴/۲۱	۱۷	۱۹				۷,۴۸۷		
۱۶	تونل کنار گذر پل دماوند و تکمیل باختر	۱۸	۸۶/۱/۱	۸۷/۵/۱	۲۰	۸۷/۷/۱	۸۶/۱/۱	۶	۶		۱۴		۵۰۰		
۱۷	کانال رسوبگیر باقلازار	۲۰	۸۴/۸/۲۳	۸۶/۴/۲۳	۲۰	۸۶/۴/۳۱	۸۴/۸/۲۳	۶۲	۵۹				۱۲,۳۷۳		
۱۸	ساماندهی مسیل مرادآباد	۱۲	۸۴/۴/۱۶	۸۵/۶/۱۶	۲۴	۸۶/۶/۱۵	۸۴/۴/۱۶	۱۰۵	۷۰		۱۴		۶,۹۶۸		
۱۹	قطعه ۲ و عملیات تکمیل قطعه یک فرحزاد	۲۸	۸۳/۴/۲۲	۸۵/۸/۳۰	۲۹	۸۵/۹/۳۰	۸۳/۴/۲۲	۱۰۰	۱۰۰				۲۰,۸۷۶		
۲۰	تونل یاغچی آباد	۱۸	۸۵/۷/۲۴	۸۷/۱/۲۴	۱۸	۸۷/۱/۲۴	۸۵/۷/۲۴	۱۳	۲۷				۲,۲۹۰		
۲۱	تونل کارگر سامانی	۲۵	۸۵/۸/۲۱	۸۷/۹/۲۰	۲۵	۸۷/۹/۲۰	۸۵/۸/۲۱	۳	۴		۱۰		۸۵۳		
۲۲	سرشاخه آرد ستاره	۲۴	۸۵/۱۱/۳	۸۷/۱۱/۳	۲۴	۸۷/۱۱/۳	۸۵/۱۱/۳						۰		
۲۳	سرشاخه نظامی گنجوی	۱۲	۸۴/۱/۲۷	۸۵/۸/۲۷	۱۶	۸۵/۵/۲۰	۸۴/۱/۲۷	۱۰۰	۱۰۰		۱۰		۱۲,۰۰۰		
۲۴	مسیل وردآورد										۵		۰		



شرکت خدمات مهندسی شهر تهران

لیست پروژه های شرکت خدمات مهندسی در سال ۸۵ (مبالغ به میلیون ریال)

ردیف	عنوان واحد	عنوان پروژه	پیش بینی		واقعی			توضیحات
			زمان پروژه	تاریخ شروع	تاریخ پایان	زمان پروژه	تاریخ شروع	
۱	فاز ۵ - مسکونی	تکمیل عملیات ساختمانی فاز ۵					از سال ۷۴ تا کنون	در حال اتمام
۲	فاز ۶ - مسکونی	عملیات ساختمانی فاز ۶ تا مرحله سفتکاری					از سال ۷۵ تا کنون	در سال ۱۳۷۶ کار متوقف شده است
۳	فاز ۶ - مسکونی	انجام مطالعات و تهیه نقشه های مقاوم سازی	۸ ماه	۸۵/۱۲/۲۳	۸۶/۰۸/۲۳			در حال انجام مطالعات زمین لرزه ساختی
۴	اداری ، تجاری	عملیات ساختمانی مرحله سفتکاری					از سال ۷۵ تا کنون	در سال ۱۳۷۶ کار متوقف شده است
۵	اداری ، تجاری	عملیات مقاوم سازی	۶ ماه	۸۵/۱۲/۱۲	۸۶/۰۶/۱۲			در حال انجام عملیات مقاوم سازی
۶	فنی و مهندسی شهر تهران	گودبرداری ، اجرای سازه نگهدارنده و فونداسیون ها و سپس تکمیل باقیمانده عملیات ساختمان	۲۰ ماه	۸۵/۰۹/۰۱	۸۷/۰۴/۳۰		از سال ۸۵ تا کنون	
			جمع کل					
								۸۱،۷۳۳
								۸۶،۵۰۰



شرکت یادمان سازه

لیست پروژه های شرکت یادمان سازه در سال ۸۵

ردیف	کد پروژه	عنوان پروژه	پیش بینی		واقعی		درصد پیشرفت فیزیکی	درصد پیشرفت ریالی	درصد پیشرفت زمانی	اعتبار مصوب (میلیارد ریال)	اعتبار اصلاح شده (میلیارد ریال)	هزینه انجام شده (میلیارد ریال)
			تاریخ شروع	تاریخ پایان	تاریخ شروع	تاریخ پایان						
۱	۳۷۳۰۳۰۱	پروژه های طرح مرکز ارتباطات بین المللی تهران شامل فاز ۱ و ۲ اجرایی	عملیات اجرایی ۷۴ سال	۸۹/۰۶/۳۱	عملیات اجرایی ۷۴ سال	۳۰/۸۳			۳۱۵	۱۱۵		
۲	۱-۱	پروژه هایی که از درآمد عمومی شهرداری تامین اعتبار خواهد شد ، شامل بخش ۱ و ۲ اجرایی	عملیات اجرایی ۷۴ سال	۸۷/۱۲/۲۹	عملیات اجرایی ۷۴ سال	۶۲/۱۰						
۳	۱-۱-۱	بخش اول مربوط به فاز یک اجرایی	عملیات اجرایی ۷۴ سال	۸۶/۱۲/۲۹	عملیات اجرایی ۷۴ سال	۶۹/۵۹						
۴	۱-۱-۱-۱	طرح جامع مجموعه یادمان	۸۴/۰۴/۰۷	۸۵/۰۲/۳۱	۸۴/۰۴/۰۷	۹۱/۵۹					۵	
۵	۱-۱-۱-۲	برج میلاد	عملیات اجرایی از اسفند ۷۵ آغاز شد	۸۶/۰۶/۳۱	عملیات اجرایی از اسفند ۷۵ آغاز شد	۷۹/۱۹	۵۹/۱۲				۷۰۰	
۶	۱-۱-۱-۳	مرکز جشنواره ها و همایش های بین المللی	عملیات اجرایی از خرداد ۷۵ آغاز شد	۸۶/۰۵/۳۱	عملیات اجرایی از خرداد ۷۵ آغاز شد	۸۲/۴۷	۷۰/۷۳				۱۷۴	
۷	۱-۱-۱-۴	پارکینگ مرکزی	۸۵/۱۱/۰۳	۸۶/۰۹/۰۱	۸۵/۱۰/۱۹	۹/۹۴	۰				۰	
۸	۱-۱-۱-۵	تاسیسات زیر بنایی	اوایل سال ۷۸	۸۶/۰۶/۳۱	-	۳۴/۶۸	۵۰/۰۰				۸۴	
۹	۱-۱-۱-۶	معاير و راههای دسترسی و تونل	اوایل سال ۷۵	۸۶/۰۶/۱۱	۸۵/۱۰/۱۶	۲۳/۰۰	۳۵/۲۹				۳۰	



لیست پروژه های شرکت یادمان سازه درسال ۸۵

ردیف	کد پروژه	عنوان پروژه	پیش بینی		زمان پروژه	واقعی		درصد پیشرفت فیزیکی	درصد پیشرفت ریالی	درصد پیشرفت زمانی	اعتبار مصوب (میلیارد ریال)	اعتبار اصلاح شده (میلیارد ریال)	هزینه انجام شده (میلیارد ریال)
			تاریخ شروع	تاریخ پایان		تاریخ شروع	تاریخ پایان						
۱۰	۱-۱-۱-۷	محوطه سازی و پارکها	-	-	-	-	-	۴/۸۵	۰	۰	۰	۰	۰
۱۱	۱-۱-۲	بخش دوم مربوط به فاز یک اجرایی	-	-	-	-	-	۱/۵۰	۰	۰	۰	۰	۰
۱۲	۱-۱-۲-۱	باقیمانده فضاهای پشتیبانی اصلی و تاسیسات زیربنایی	-	-	-	-	-	۰	۰	۰	۰	۰	۰
۱۳	۱-۱-۲-۲	فضاهای پشتیبانی جنبی	۵۴۹ روز	۸۶/۰۷/۰۱	۸۷/۱۲/۳۱	این بخش پس از اتمام پروژه های بخش اول از فاز یک اجرایی شروع خواهد شد	۰	۰	۰	۰	۰	۰	۰
۱۴	۱-۱-۲-۳	فضاهای تفریحی	-	-	-	-	-	۰	۰	۰	۰	۰	۰
۱۵	۱-۱-۲-۴	باقیمانده معابر و راه های دسترسی	-	-	-	-	-	۰	۰	۰	۰	۰	۰
۱۶	۱-۱-۲-۵	باقیمانده پارکینگهای مجموعه یادمان	-	-	-	-	-	۰	۰	۰	۰	۰	۰
۱۷	۱-۲	پروژه های که از وام ، بودجه عمومی دولت و یا مشارکت تامین اعتبار خواهد شد .	-	-	-	سرمایه گذار مربوطه انتخاب گردیده و تفاهم نامه فی ما بین امضاء گردید (شرکت SKS کشور مالزی)	۰	۰	۰	۰	۰	۰	۰
۱۸	۱-۲-۱	مراکز تجاری رفاهی مجموعه یادمان	۱۲۷۷ روز	۸۶/۰۱/۰۱	۸۹/۰۶/۳۰	-	۰	۰	۰	۰	۰	۰	۰
۱۹	۱-۲-۲	هتل مجموعه یادمان	-	-	-	-	۰	۰	۰	۰	۰	۰	۰
۲۰	۱-۲-۳	مرکز تجارت جهانی و اداری	-	-	-	-	۰	۰	۰	۰	۰	۰	۰



معاونت شهرسازی



 Annual Report
Tehran Municipality

سازمان فناوری اطلاعات و ارتباطات شهرداری تهران
www.tehran.ir



اداره کل معماری و ساختمان

عملکرد واحد کنترل مضاعف پروژه‌های ساختمانی به تفکیک مناطق در سال ۸۵

پرونده‌های در جریان			
متوسط طبقات	متراژ (هزارمترمربع)	تعداد	منطقه
۱۵	۷۴۶	۸۱	۱
۱۲	۳۹۶	۳۳	۲
۸	۳۲۸	۶۳	۳
۶	۱۹۱	۶۸	۴
۱۰	۴۷۰	۳۰	۵
۱۴	۲۴۹	۲۱	۶
۷	۸۰	۱۶	۷
۶	۸	۷	۸
۶	۱۳	۴	۹
۵	۱۹	۱۰	۱۰
۵	۲۲	۱۱	۱۱
۵	۳۲	۱۳	۱۲
۷	۱۰۳	۶	۱۳
۵	۱۲	۲۲	۱۴
۴	۵۹	۱۳	۱۵
۵	۳	۴	۱۶
۵	۳۰	۶	۱۷
۵	۳۷	۶	۱۸
۵	۳	۵	۱۹
۵	۲۷	۱۳	۲۰
۴	۴۰	۱۴	۲۱
۹	۳۶۰	۲۲	۲۲
متوسط طبقات ۷	۳,۲۲۸	۴۶۸	جمع

عملکرد واحد کنترل مضاعف پروژه‌های ساختمانی مناطق در سال ۸۵

پرونده‌های مختومه شده		
متراژ (هزارمترمربع)	تعداد	منطقه
۲۱۴	۲۰	۱
۱۳۰	۱۲	۲
۱۴۵	۴۰	۳
۵۱	۳۸	۴
۱۲۷	۱۱	۵
۶۹	۷	۶
۲۱	۱۱	۷
۲	۳	۸
۱۱	۳	۹
۳	۵	۱۰
۳	۵	۱۱
۳	۵	۱۲
۴	۳	۱۳
۷	۱۲	۱۴
۳	۵	۱۵
۲	۲	۱۶
۱۲	۵	۱۷
۹	۴	۱۸
۲	۳	۱۹
۲۱	۷	۲۰
۳۲	۷	۲۱
۱۰۴	۱۴	۲۲
۹۷۵	۲۲۲	جمع



عملکرد شوراهای امور مهندسیین ناظر در سال ۸۵

تعداد	عنوان
۲۶۰	مازاد بر سهمیه بالای ۵۰۰۰ متر
۳۵۰	ماده صد
۲۵۶	عدم دسترسی
۶۴	لغوامضا
۱۷۴	رفع تعرض بدلیل عملکرد موجه مهندسی
۲۹,۲۸۸	متفرقه
۱,۱۹۹	جمع آمار مطرح شده در شورا
۸۴	کمیسیون داخلی
۱,۲۸۳	جمع آمار مطرح شده در شورا و کمیسیون داخلی

آمار عملکرد شوراهای کنترل مضاعف در سال ۸۵

منطقه	تعداد جلسه شورای اجرا	تعداد جلسه شورای محاسبات	کنترل عملکرد مشاورین
۱	۰	۱۸	۲۳
۲	۰	۶	۴
۳	۲	۲۵	۱۳
۴	۰	۲۸	۱
۵	۰	۶	۴
۶	۰	۸	۹
۷	۰	۹	۱
۸	۰	۸	۰
۹	۰	۱	۰
۱۰	۰	۸	۰
۱۱	۰	۶	۰
۱۲	۰	۸	۱
۱۳	۰	۲	۰
۱۴	۱	۱۱	۰
۱۵	۱	۰	۱
۱۶	۰	۱	۰
۱۷	۰	۱	۰
۱۸	۰	۵	۱
۱۹	۰	۰	۰
۲۰	۰	۱	۰
۲۱	۰	۵	۰
۲۲	۰	۰	۲
جمع	۴	۱۵۷	۶۰



اداره کل شهرسازی و طرح های شهری

موضوع	کارشناسی		معاونت فنی و اجرایی			معاونت طرح های شهری		انطباق طرح تفصیلی بر پرواز ۷۴
	یک	دو	کارشناسی	کمیسیون رسیدگی به طرحها	بایگانی فنی	طرح اجرایی و آتلیه	طرحهای تفصیلی وموردی	
	کارشناسی	کارشناسی	طرحهای تفصیلی وموردی	طراحی شهری	طرحهای تفصیلی وموردی	طراحی شهری	طرحهای تفصیلی وموردی	
پرونده های مربوط جایگاه سوخت رسانی							۳۰	
انطباق طرح تفصیلی بر نقشه های پرواز سال ۷۴								۳۰
تهیه طرح های اجرایی جدید و بازنگری طرح های اجرایی قدیم						۲۷۰		
پشتیبانی و پاسخگویی به کارشناسان مناطق در قسمت بایگانی فنی و فایلینگ اسناد					۲۳۰			
تهیه اوزالید طرح اجرایی و تنظیم و ابلاغ صورتجلسات کمیسیون رسیدگی به طرح ها				۱۸		۱۲۰		
اصلاح و تهیه و هماهنگی و ترمیم نقشه ها						۴۵۰		
انعکاس صورتجلسات کمیسیون ها به روی آلبوم های طرح تفصیلی						۹۹		
بررسی کارشناسی واقدامات و مکاتبات طرح ها و پروژه ها						۷۸	۱۶۹۰	۳۵۰
راهبری و نظارت پروژه های منعقد یا در دستور کار							۷۰	۱۵
امکان سنجی طرحها و قراردادهای پیشنهادی							۱۵۰	۲۱
حضور در جلسات داخل و خارج اداره در خصوص طرح ها و پروژه ها و غیره							۱۰۰۰	۱۲۰
طرحهای ارسالی به شورای اسلامی شهر و کمیسیون ماده پنج جهت تصویب							۶۷	۱۰
پاسخگویی به استعلام ها و پرونده ها و گزارشات موردی	۶۲۳	۳۴۰		۱۳۲		۱۳۰	۷۰۰	۱۰۲
پرونده ها در ارتباط باشهرکها	۱۴	۳۹					۳۲	۲۵
پرونده ها در ارتباط با طرح های تفصیلی	۴۴۵	۳۰۰						
پرونده های کارشناسی در ارتباط با طرح های اجرایی	۱۱۰	۳۰				۵۰۰	۳۰	۷۰
بازدید(شامل بازدید محل ، تهیه نقشه ، کروکی ، عکس و گزارش)	۳۰۰	۲۶۰					۵۰۰	۴
تعداد طرح های تصویبی در کمیسیون رسیدگی به طرح ها				۱۸				
پرونده های مطرح شده در کمیسیون رسیدگی به طرح ها				۴۴				
پروژه های مشارکتی							۳۹	
پرونده های مربوط به حریم							۱۲۰	
جمع پرونده های بررسی شده	۱،۴۹۲	۹۶۹	۸۰	۳۶۲	۱،۶۴۷	۴،۴۲۸	۷۱۷	۳۰



کمیسیون ماده صد

آمار تخلفات بررسی شده کمیسیون ماده صد در سال ۸۵ (متراز به مترمربع)

منطقه	در حد تراکم مسکونی		مازاد بر تراکم مسکونی		کسر پارکینگ		تغییر کاربری		تجاری، اداری، صنعتی	
	تعداد	متراز	تعداد	متراز	تعداد	واحد	تعداد	متراز	تعداد	متراز
۱	۱۵۷	۱۴.۷۳۶	۳۴۴	۳۹.۸۱۹	۲۴۰	۱۱۷	۱۴۵	۴۱.۵۶۵	۷	۲۴۴
۲	۱۶۵	۱۳.۸۴۷	۳۵۹	۲۰.۷۸۰	۶۳۳	۱۵۶	۶۳۲	۱۶۷.۰۴۵	۱۰	۵.۶۷۷
۳	۱۲۳	۵.۶۰۸	۲۷۵	۱۶.۲۹۸	۵۷۱	۱۶۵	۶۰۹	۱۷۱.۸۴۵	۱۲	۳۷۱
۴	۳۲۶	۲۴.۸۳۰	۵۲۵	۳۰.۰۲۷	۷۰۱	۳۲۴	۶۰۴	۷۰.۱۸۳	۲۵	۲.۶۰۹
۵	۲۰۳	۲۳.۸۹۳	۲۳۹	۲۴.۰۸۹	۳۶۱	۱۶۱	۳۱۸	۴۸.۵۶۳	۸	۴۴۵
۶	۲۷	۶۹۳	۱۱۱	۷.۱۵۰	۵۱۶	۴۶	۶۴۰	۱۹۷.۶۰۳	۲۴	۶.۰۸۷
۷	۳۹	۶۰.۶	۱۵۵	۶.۰۶۰	۳۶۸	۳۶	۴۰۲	۸۵.۹۳۳	۱۵	۹۶۰
۸	۹۱	۲.۶۸۶	۳۴۷	۱۱.۰۱۵	۳۰۵	۲۱۳	۱۶۹	۱۴.۰۹۳	۱۸	۴۵۶
۹	۵۶	۲.۶۴۴	۱۶۳	۵.۳۰۶	۱۴۸	۳۹	۱۴۸	۲۲.۲۱۲	۹	۲۰.۳۸
۱۰	۳۴	۱.۲۰۴	۱۴۱	۳.۴۱۳	۱۵۵	۳۱	۱۳۴	۲۳.۵۷۰	۱۱	۲۷۸
۱۱	۵۰	۳.۳۱۶	۱۱۲	۶.۱۹۰	۲۹۵	۹۸	۳۳۰	۴۱.۴۵۸	۱۵	۴.۴۸۷
۱۲	۵۴	۲.۰۹۹	۱۸۱	۶.۳۳۲	۴۸۸	۴۱	۶۲۶	۹۹.۸۹۴	۲۰	۳۱۴
۱۳	۴۰	۱.۲۹۱	۱۱۲	۴.۵۷۲	۱۵۷	۳۰	۱۳۷	۹.۸۵۶	۱۹	۶۹۴
۱۴	۴۳	۱.۸۱۰	۱۹۰	۷.۴۷۱	۲۹۹	۳۹	۲۶۶	۲۱.۳۹۳	۸	۹۳
۱۵	۱۸۵	۱۴.۴۴۶	۲۷۳	۱۰.۶۴۶	۳۸۰	۱۴۰	۲۷۷	۱۹.۵۷۴	۶	۹۳۴
۱۶	۹۱	۳.۵۴۲	۲۹۵	۱۱.۰۹۲	۲۸۹	۶۸	۱۸۹	۱۹.۸۸۳	۹	۴۲۹
۱۷	۵۸	۲.۸۶۲	۱۷۵	۵.۲۶۵	۱۵۹	۸۶	۱۹۳	۱۷.۰۲۳	۱۱	۲.۱۸۵
۱۸	۱۹۱	۱۴.۲۹۲	۳۰۵	۱۴.۰۰۹	۴۷۷	۹۴	۴۲۶	۱۱۱.۹۴۳	۱۴	۲۸۰
۱۹	۱۳۴	۷.۱۷۸	۳۴۱	۱۷.۹۸۱	۳۸۲	۱۲۲	۲۶۷	۲۳.۹۷۳	۳	۱۱
۲۰	۱۳۰	۴.۸۴۰	۲۶۶	۱۰.۳۹۶	۲۰۷	۷۱	۱۳۳	۱۵.۹۳۱	۵	۲.۹۳۲
۲۱	۵۵	۵.۲۸۶	۵۵	۴.۵۴۵	۱۰۳	۴۴	۱۰۸	۵۷.۹۹۸	۱۸	۳۷.۲۰۸
۲۲	۱۳۲	۱۴.۰۷۴	۳۴۵	۲۳.۲۸۰	۳۱۲	۱۵۰	۱۷۱	۲۵.۷۴۸	۸	۲۴.۹۳۲
جمع	۲.۳۸۴	۱۶۵.۷۸۱	۵.۳۰۹	۲۸۵.۸۳۸	۷.۵۴۶	۲.۲۷۲	۶.۹۲۴	۱.۳۰۷.۲۸۶	۲۷۵	۹۳.۶۶۴

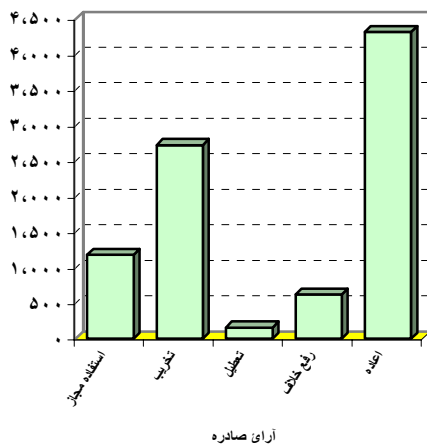


آمار تعداد پرونده های ارجاعی و آرا صادره در کمیسیون

های دهگانه ماده صد در سال ۸۵

تعداد آرا صادره	تعداد پرونده های ارجاعی	کمیسیون
۱.۴۴۷	۱.۲۹۴	۱
۱.۷۴۸	۱.۶۲۸	۲
۱.۵۹۵	۱.۴۵۳	۳
۱.۷۴۱	۱.۵۷۲	۴
۱.۷۵۶	۱.۶۲۸	۵
۱.۸۶۴	۱.۷۹۸	۶
۱.۵۲۹	۱.۳۳۹	۷
۱.۹۴۵	۱.۸۸۴	۸
۱.۷۵۲	۱.۶۸۰	۹
۱.۸۶۱	۱.۷۷۱	۱۰
۱۷.۲۳۸	۱۶.۰۴۷	جمع

تعداد آرای صادره به تفکیک نوع رای



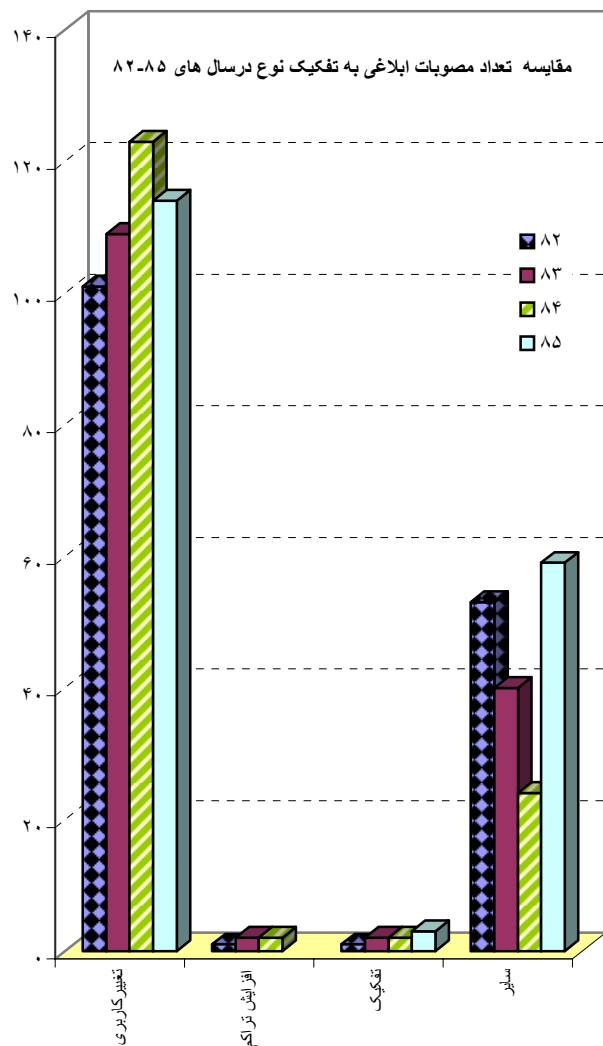
آمار آراء صادره در کمیسیون های دهگانه ماده صد در سال ۸۵ (مترائیه مترمربع)

منطقه	استفاده مجاز		تخریب		تعطیل		رفع خلاف		اعاده	
	تعداد	مترائز	تعداد	مترائز	تعداد	مترائز	تعداد	مترائز	تعداد	مترائز
۱	۵۹	۳,۷۳۸	۱۲۱	۱۹,۴۱۶	۴	۱۶۹	۳۶	۱,۴۷۱	۸۱	۳۳,۱۲۶
۲	۱۰۷	۶,۵۴۲	۱۷۲	۲۰,۴۳۴	۱۲	۲,۳۵۴	۴۴	۱,۳۶۷	۴۶۱	۱۳۸,۳۵۱
۳	۸۲	۴,۲۷۶	۱۲۶	۱۰,۹۱۷	۱۴	۷,۸۰۳	۶۸	۱,۰۹۸	۴۶۴	۱۵۰,۳۹۴
۴	۱۶۵	۶,۴۲۴	۳۲۲	۱۸,۴۳۲	۱۹	۵,۳۶۹	۶۲	۶۵۲	۳۳۰	۴۱,۸۲۱
۵	۶۲	۳,۰۰۲	۱۳۷	۹,۰۹۹	۳	۸۴	۳۰	۴۱۴	۲۱۰	۳۸,۱۵۷
۶	۴۸	۱,۸۶۳	۹۶	۵,۱۳۵	۱۱	۹,۹۷۹	۴۰	۲,۷۲۵	۴۶۳	۱۶۹,۴۵۸
۷	۶۷	۳,۹۲۲	۷۹	۲,۷۴۵	۶	۲,۳۰۴	۲۲	۲۶۳	۲۹۴	۷۶,۴۶۳
۸	۷۶	۱,۹۵۸	۱۲۱	۳,۳۴۳	۶	۲,۴۳۹	۳۹	۷۵۱	۹۹	۸,۲۴۶
۹	۱۵	۴۵۶	۶۵	۱۰,۹۹۰			۹	۴۲	۸۴	۶,۵۳۳
۱۰	۳۲	۸۸۰	۵۵	۱۷,۹۱۹	۱	۴۰	۱۷	۴۹	۷۶	۴,۷۹۳
۱۱	۲۹	۱,۲۰۲	۶۴	۲,۷۹۲	۳	۱,۱۴۸	۲۷	۹۱۶	۲۰۰	۳۳,۲۷۲
۱۲	۴۸	۲,۰۹۶	۱۵۵	۷,۷۰۷	۸	۱,۸۸۸	۲۳	۵۳۰	۴۲۰	۸۱,۱۴۸
۱۳	۳۸	۱,۵۳۰	۱۱۶	۹,۹۴۶	۲	۹۵	۱۱	۴۳۵	۷۵	۳,۸۱۲
۱۴	۵۰	۲,۲۰۴	۶۲	۲,۵۱۸	۱۰	۱,۱۷۹	۲۱	۴۷۳	۱۵۰	۱۳,۵۴۰
۱۵	۳۶	۱,۱۴۸	۱۳۹	۱۴,۵۶۲	۱۶	۷۱۴	۱۶	۱۷۹	۱۳۴	۸,۵۳۶
۱۶	۳۱	۱,۱۸۹	۱۱۷	۶,۶۰۹	۵	۱۱۰	۱۰	۵۶	۹۸	۱۱,۵۴۷
۱۷	۲۰	۱,۲۷۹	۷۷	۳,۵۸۲	۵	۶۰۶	۱۴	۵۹	۹۱	۶,۷۰۶
۱۸	۲۰	۵۷۲	۱۸۰	۴۷,۰۴۴	۱۶	۱,۳۹۳	۲۱	۱۰۲	۲۰۰	۲۲,۹۷۵
۱۹	۴۲	۲,۴۱۳	۱۷۷	۳۲,۳۹۲	۴	۱۴۷	۳۲	۱۶۸	۱۶۳	۱۵,۶۹۹
۲۰	۲۳	۶۰۵	۱۴۳	۱۳,۷۱۰	۳	۹۸۳	۱۵	۱۰۶	۶۱	۴,۵۶۳
۲۱	۲۰	۱,۵۷۵	۸۲	۷۳,۹۰۰	۷	۳۰۸	۱۳	۲۴۲	۴۸	۷,۲۰۴
۲۲	۱۱۴	۵,۰۷۱	۱۲۳	۴۴,۷۶۲	۲	۱۷۹	۵۱	۱۸۳	۱۱۸	۱۰,۱۴۰
جمع	۱,۱۸۴	۵۳,۹۴۷	۲,۷۲۹	۳۷۷,۹۵۳	۱۵۷	۳۹,۲۹۲	۶۲۱	۱۲,۲۸۰	۴,۳۲۰	۸۸۶,۴۸۴



کمیسیون ماده پنج

مقایسه عملکرد کمیسیون ماده پنج در سال های ۸۲-۸۵

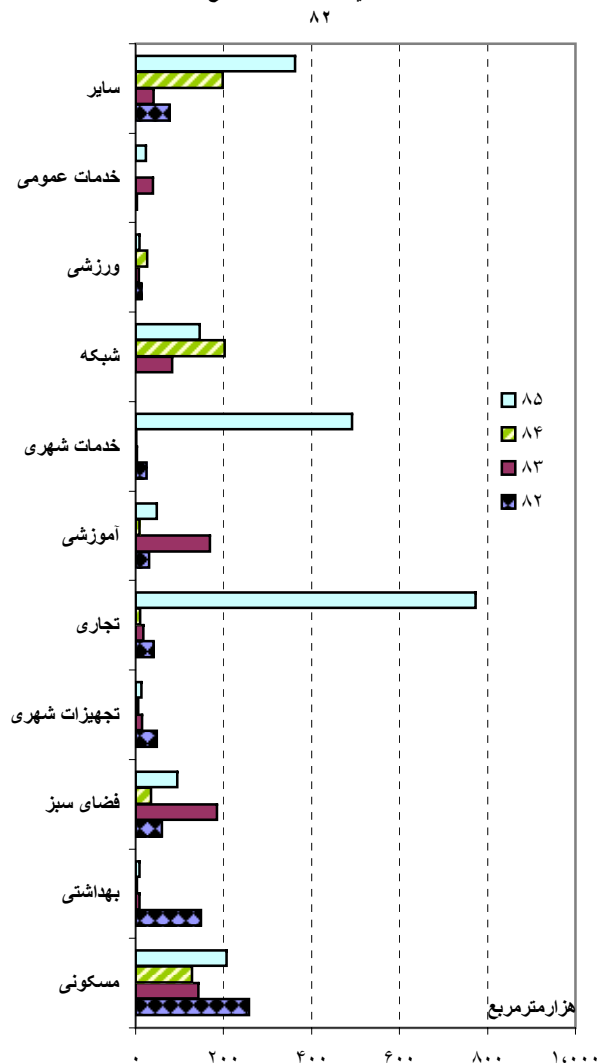


عنوان	واحد	درصد تغییر				درصد تغییر	
		۸۲	۸۳	۸۴	۸۵	۸۲-۸۳	۸۴-۸۵
بند های مصوبات ابلاغی	تغییر کاربری	۱۰۱	۱۰۹	۱۲۳	۱۱۴	۸	۷
	افزایش تراکم	۱	۲	۲	۳	۱۰۰	۱۰۰
	تفکیک	۱	۲	۲	۳	۱۰۰	۱۰۰
	سایر	۵۳	۴۰	۲۴	۵۹	-۲۵	-۴۰
کاربردهای جدید	مسکونی	۲۵۷.۲۰۸	۱۴۲.۵۸۵	۱۲۸.۷۰۳	۲۰۶.۰۴۸	-۴۵	-۱۰
	بهداشتی	۱۴۹.۱۷۹	۸.۶۹۰	۲.۴۱۷	۹.۲۶۱	-۹۴	-۷۲
	فضای سبز	۵۹.۵۴۵	۱۸۵.۲۰۲	۳۵.۴۳۲	۹۴.۴۶۶	۲۱۱	-۸۱
	تجهیزات شهری	۴۸.۳۸۹	۱۴.۹۲۷	۵.۵۶۳	۱۳.۶۴۹	-۶۹	-۶۳
	تجاری	۴۰.۹۹۶	۱۷.۸۴۵	۱۰.۳۳۵	۷۷۳.۶۱۱	-۵۶	-۴۲
	آموزشی	۳۰.۴۲۰	۱۶۸.۴۷۴	۸.۸۳۶	۴۸.۲۱۴	۴۵۴	-۹۵
	خدمات شهری	۲۴.۵۳۱	۳.۱۹۱	۲.۱۷۵	۴۹۱.۳۰۰	-۸۷	-۳۲
	شبکه	۰	۸۲.۲۵۴	۲۰.۱۸۸۶	۱۴۵.۵۰۰		۱۴۵
	ورزشی	۱۲.۸۶۴	۷.۵۰۱	۲۶.۲۲۲	۹.۰۶۸	-۴۲	۲۵۰
	خدمات عمومی	۲.۶۰۸	۳۹.۷۸۰	۴۵۸	۲۳.۵۵۰	۱۴۲۵	-۹۹
	سایر	۷۶.۴۲۶	۴۰.۸۳۳	۱۹۷.۷۲۲	۳۶۱.۹۷۰	-۴۷	۳۸۴



مقایسه عملکرد کمیسیون ماده پنج در سال های ۸۵-۸۲

مقایسه مساحت کاربری های جدید به تفکیک نوع در سال های ۸۵-۸۲



عنوان	واحد	درصد تغییر		درصد تغییر		درصد تغییر	
		۸۲-۸۳	۸۳-۸۴	۸۳-۸۴	۸۴-۸۵	۸۴-۸۵	۸۵-۸۶
سهم ملکی از بابت مصوبات ابلاغی به تفکیک منطقه							
منطقه ۱	مترمربع	۴,۲۹۶	۰	۰	۰	۰	۰
منطقه ۲	مترمربع	۲,۱۳۰	۲۰,۲۵۳	۸۵۱	۶,۷۸۸	-۶۶	۶,۷۸۸
منطقه ۳	مترمربع	۴,۴۲۲	۶۷۰	-۸۵	۶,۹۰۰	۹۳۰	۶,۹۰۰
منطقه ۴	مترمربع	۰	۲۳,۴۶۷	-۳۹	۱۴,۴۰۰	-۱۰۰	۱۴,۴۰۰
منطقه ۵	مترمربع	۱۴۸,۳۵۰	۵,۴۰۶	-۹۶	۲۴,۰۴۲	۳۴۵	۲۴,۰۴۲
منطقه ۶	مترمربع	۰	۲,۸۴۲	۰	۰	-۱۰۰	۰
منطقه ۷	مترمربع	۰	۰	۰	۰	۰	۰
منطقه ۸	مترمربع	۰	۰	۰	۰	۰	۰
منطقه ۹	مترمربع	۰	۰	۰	۰	۰	۰
منطقه ۱۰	مترمربع	۴,۹۷۵	۰	-۱۰۰	۰	۰	۰
منطقه ۱۱	مترمربع	۰	۰	۰	۰	۰	۰
منطقه ۱۲	مترمربع	۶۶۳	۰	-۱۰۰	۰	۰	۰
منطقه ۱۳	مترمربع	۰	۰	۰	۰	۰	۰
منطقه ۱۴	مترمربع	۰	۰	۰	۰	۰	۰
منطقه ۱۵	مترمربع	۵۷,۶۳۷	۰	-۱۰۰	۱,۵۰۰	۰	۱,۵۰۰
منطقه ۱۶	مترمربع	۲,۷۰۰	۰	-۱۰۰	۶۷,۹۹۹	۰	۶۷,۹۹۹
منطقه ۱۷	مترمربع	۰	۰	۰	۰	۰	۰
منطقه ۱۸	مترمربع	۴۸,۵۹۶	۸۹,۸۸۸	۸۵	۰	-۱۰۰	۰
منطقه ۱۹	مترمربع	۲,۰۰۰	۲۰,۵۰۱	۹۲۵	۰	-۱۰۰	۰
منطقه ۲۰	مترمربع	۱۳,۷۹۰	۸۴,۸۳۸	۵۱۵	۲۰,۱۸۷	-۷۶	۲۰,۱۸۷
منطقه ۲۱	مترمربع	۰	۰	۰	۰	۰	۰
منطقه ۲۲	مترمربع	۰	۶,۱۳۹	۰	۰	-۱۰۰	۰
سهم ملکی از بابت مصوبات ابلاغی به تفکیک نوع کاربری							
فضای سبز	مترمربع	۲۱۰,۰۱۲	۱۸۵,۴۴۵	-۱۲	۶۵,۰۳۲	-۶۵	۶۵,۰۳۲
معرض املاک	مترمربع	۳۴,۹۳۸	۳۹,۷۷۹	۱۴	۰	-۱۰۰	۰
شبکه	مترمربع	۳۴,۰۸۷	۱۵۰	-۱۰۰	۱۵,۶۵۹	۱۰,۳۳۹	۱۵,۶۵۹
فرهنگی - مذهبی	مترمربع	۳,۲۵۰	۰	-۱۰۰	۱۰,۰۳۵	۰	۱۰,۰۳۵
آموزشی	مترمربع	۲,۱۳۰	۷,۸۷۷	۲۷۰	۰	-۱۰۰	۰
تجهیزات شهری	مترمربع	۲,۰۰۰	۰	-۱۰۰	۴,۷۰۹	۰	۴,۷۰۹
بهداشتی	مترمربع	۱,۸۳۸	۰	-۱۰۰	۱,۵۰۰	۰	۱,۵۰۰
مسکونی	مترمربع	۶۴۱	۰	-۱۰۰	۰	۰	۰
خدمات عمومی	مترمربع	۰	۰	۰	۰	۰	۰
خدماتی	مترمربع	۰	۰	۰	۰	۰	۰
سایر	مترمربع	۶۶۳	۲۰,۷۵۳	۳۰۳۰	۴۴,۸۸۱	۱۱۶	۴۴,۸۸۱
مجموع	مترمربع	۲۱۰,۰۱۲	۱۸۵,۴۴۵	-۱۲	۶۵,۰۳۲	-۶۵	۶۵,۰۳۲



معاونت هماهنگی و برنامه ریزی



Annual Report
Tehran Municipality



اداره کل برنامه و بودجه

آمار مقایسه ای بودجه شهرداری تهران در سال های ۷۰ الی ۸۵ (مبالغ به میلیارد ریال)

سال	بودجه مصوب			بودجه کل شهرداری
	جاری	در صداژ کل	عمرانی	
۷۰	۱۱۳	۳۷	۱۹۴	۳۰۷
۷۱	۱۶۹	۳۴	۲۳۱	۵۰۰
۷۲	۱۹۶	۳۲	۴۱۴	۶۱۰
۷۳	۲۴۰	۳۳	۴۹۳	۷۳۳
۷۴	۴۶۶	۳۵	۱۸۶۹	۱۳۳۵
۷۵	۵۸۳	۲۴	۱۸۴۳	۲۴۲۶
۷۶	۷۵۵	۳۵	۱۴۲۱	۲۰۱۷۶
۷۷	۷۱۸	۴۴	۹۱۶	۱۶۳۳
۷۸	۹۸۹	۳۸	۱۶۰۱	۲۵۹۰
۷۹	۱۳۲۴	۲۸	۳۳۴۶	۴۶۷۰
۸۰	۲۲۵۳	۳۸	۳۶۷۱	۵۹۲۴
۸۱	۲۴۲۰	۳۸	۳۸۸۰	۶۳۰۰
۸۲	۳۲۷۲	۳۴	۶۲۴۶	۹۵۱۸
۸۳	۴۷۹۰	۳۵	۸۸۷۴	۱۳۶۶۴
۸۴	۵۵۷۱	۳۸	۹۱۳۶	۱۴۷۰۷
۸۵	۷۵۲۸	۳۸	۱۲۴۱۲	۱۹۹۴۰

آمار مقایسه ای اعتبارات و هزینه های جاری در سال های ۸۳-۸۵ (مبالغ به میلیارد ریال)

کد	عنوان برنامه	هزینه های ۸۴	هزینه های ۸۵	سهم از کل هزینه ها	اعتبار ۸۴	اعتبار ۸۵	سهم از کل اعتبار	درصد تغییر هزینه	درصد تغییر اعتبار
۱۰۰۰۰	وظیفه خدمات اداری	۲۰۶۳	۲۶۹۴	۳۸	۲۰۱۸۵	۲۰۷۴۰	۳۶	۳۱	۲۵
۱۰۱۰۰	امور اداری	۲۰۲۵	۲۶۴۴	۳۷	۲۱۴۷	۲۶۹۰	۳۶	۳۱	۲۵
۱۰۲۰۰	در آمد ، نوسازی	۳۸	۵۰	۱	۳۸	۵۰	۱	۳۲	۳۲
۲۰۰۰۰	وظیفه خدمات شهری	۳۰۱۴۶	۴۰۴۲۱	۶۲	۳۳۸۶	۴۷۸۸	۶۴	۴۱	۴۱
۲۰۱۰۰	رفت و روب و نظافت شهر	۹۱۴	۱۰۶۰	۱۵	۹۱۵	۱۰۸۱	۱۴	۱۶	۱۸
۲۰۲۰۰	نگهداری و بهبود محیط شهری	۵۲۱	۵۶۱	۸	۵۲۲	۵۷۱	۸	۸	۱۰
۲۰۳۰۰	امور آتش نشانی	۲۰۰	۲۷۵	۴	۲۰۰	۲۷۵	۴	۳۷	۳۷
۲۰۴۰۰	بهبود ترافیک شهری	۱۳۴۹	۱۰۷۴۴	۲۵	۱۵۸۷	۲۰۶۶	۲۷	۲۹	۳۰
۲۰۶۰۰	برنامه خدمات اجتماعی	۶۸	۶۴۹	۹	۶۹	۶۶۲	۹	۸۵۲	۸۶۳
۲۰۸۰۰	شهر سازی و نظارت بر توسعه شهری	۹۴	۱۳۱	۲	۹۴	۱۳۲	۲	۴۰	۴۱
	جمع	۵۰۲۰۹	۷۰۱۱۵	۱۰۰	۵۵۷۱	۷۵۲۸	۱۰۰	۳۷	۳۵



آمار تعداد، هزینه و اعتبارات نهایی پروژه های عمرانی به تفکیک برنامه از سال ۸۳ الی ۸۵ (مبالغ به میلیارد ریال)

کد برنامه	عنوان برنامه	سال ۸۳			سال ۸۴			سال ۸۵			جمع کل			درصد تغییر ۸۵-۸۴			درصد تغییر ۸۳-۸۵		
		تعداد	هزینه	اعتبار	تعداد	هزینه	اعتبار	تعداد	هزینه	اعتبار	تعداد	هزینه	اعتبار	تعداد	هزینه	اعتبار	تعداد	هزینه	اعتبار
۳۱۰۰۰	برنامه ریزی توسعه شهری	۱۷۱	۱۰۹۳۱	۲۰۲۳۷	۲۲۸	۳۰۰۲۹	۳۰۱۹۱	۵۳	۲۰۲۴۴	۲۰۳۷۴	۴۵۲	۷۰۲۰۴	۷۰۸۰۲	-۴۴	۸	۳	-۷۷	-۲۶	-۲۶
۳۲۰۰۰	برنامه ایجاد و توسعه تاسیسات فاضلاب شهری	۶۶	۸۲	۱۰۵	۶۷	۱۵۶	۱۷۶	۷۵	۲۲۹	۲۳۱	۲۰۸	۴۶۷	۵۱۲	۷	۶۷	۴۸	۱۲	۴۷	۳۱
۳۳۰۰۰	برنامه بهبود عبور و مرور شهرها	۵۰۹	۱۰۹۱۲	۳۰۶۷۵	۵۲۰	۲۰۲۵۹	۲۰۳۵۷	۵۶۷	۲۰۴۴۱	۲۰۵۰۵	۱۰۵۹۶	۶۰۶۱۲	۸۰۵۳۷	۶	۱۳	۱۷	۹	۸	۶
۳۵۰۰۰	برنامه ایجاد تاسیسات حفاظتی شهرها	۹۹	۱۳۲	۲۲۰	۹۳	۲۳۲	۳۷۲	۱۲۱	۳۷۴	۴۳۸	۳۱۳	۷۳۸	۱۰۰۳۰	۱۱	۶۸	۴۱	۳۰	۶۱	۱۸
۳۶۰۰۰	برنامه بهبود محیط شهری	۲۰۴	۴۸۴	۷۱۱	۱۴۵	۶۸۷	۸۱۷	۲۱۳	۸۰۱	۸۹۳	۵۶۲	۱۰۹۷۲	۲۰۴۲۱	۲	۲۹	۱۲	۴۷	۱۷	۹
۳۷۰۰۰	برنامه ایجاد سایر تاسیسات و تسهیلات شهری	۱۲۴	۲۵۷	۴۴۸	۱۴۵	۳۷۸	۵۳۹	۲۰۱	۸۷۰	۸۹۰	۴۷۰	۱۰۵۰۵	۱۰۸۷۷	۲۷	۸۴	۴۱	۳۹	۱۳۰	۶۵
۳۸۰۰۰	برنامه ایجاد اماکن و فضا های ورزشی ، تفریحی	۱۷۲	۲۶۹	۳۶۳	۱۱۲	۳۲۷	۶۹۹	۱۵۵	۵۰۰	۶۵۳	۴۳۹	۱۰۰۹۶	۱۰۷۱۵	-۵	۳۶	۳۴	۳۸	۵۳	-۷
۳۹۰۰۰	برنامه هزینه های متفرقه و دیون عمرانی	۸	۶۸۰	۱۰۳۹۲	۴	۹۵۳	۹۸۴	۱۰	۱۰۴۳۹	۴۰۴۲۹	۲۲	۳۰۰۷۲	۶۰۸۰۵	۱۲	۴۶	۷۸	۱۵۰	۵۱	۳۵۰
	جمع کل	۱۰۳۵۳	۵۰۷۴۸	۹۰۱۵۰	۱۰۳۱۴	۸۰۰۲۱	۹۰۱۳۵	۱۰۳۹۵	۸۰۸۹۸	۱۲۰۴۱۳	۴۰۰۶۲	۲۲۰۶۶۷	۳۰۰۶۹۸	۲	۲۴	۱۶	۶	۱۱	۳۶



آمار مقایسه ای تعداد و هزینه های نهایی پروژه های عمرانی بر اساس برنامه در سال های ۸۵-۸۴ (مبالغ به میلیارد ریال)

ردیف اعتباری	عنوان برنامه	تعداد پروژه ۸۴	اعتبار ۸۴	هزینه ۸۴	درصد از کل	تعداد پروژه ۸۵	اعتبار پروژه ۸۵	هزینه ۸۵	درصد از کل	درصد تغییر هزینه
۳۱۰۰۰	برنامه ریزی توسعه شهری	۲۲۸	۳,۱۹۰	۳۰,۰۲۹	۳۷/۷۶	۵۳	۲۳۷۴	۲,۲۴۳	۲۵/۲۱	-۲۶
۳۱۱۰۰	طرح تهیه و تصویب طرح های جامع و هادی	۱۳	۷۶	۵۷	۰/۷۱	۱۲	۱۱۴	۷۳	۰/۸۲	۲۸
۳۱۲۰۰	طرح تملک اراضی و املاک	۱۹۲	۲,۸۷۵	۲,۸۵۴	۳۵/۵۸	۱	۲,۰۵۲	۲,۰۴۷	۲۳/۰۱	-۲۸
۳۱۳۰۰	طرح مطالعاتی جهت بررسی مسائل شهری	۲۳	۲۴۰	۱۱۸	۱/۴۷	۴۰	۲۰۸	۱۲۳	۱/۳۸	۴
۳۲۰۰۰	برنامه ایجاد و توسعه تاسیسات فاضلاب شهری	۶۷	۱۷۶	۱۵۶	۱/۹۴	۷۵	۲۳۱	۲۲۹	۲/۵۷	
۳۲۱۰۰	طرح ایجاد تولید و تجهیزات شبکه فاضلاب شهری	۶۷	۱۷۶	۱۵۶	۱/۹۴	۷۵	۲۳۱	۲۲۹	۲/۵۷	
۳۳۰۰۰	برنامه بهبود عبور و مرور شهرها	۵۲۰	۲,۳۵۷	۲,۲۵۹	۲۸/۱۶	۵۶۷	۲۵۰۵	۲,۴۴۲	۲۷/۴۵	۸
۳۳۱۰۰	طرح احداث و ترمیم خیابانها و معابر	۲۵۵	۱,۸۵۰	۱,۸۴۴	۲۲/۹۹	۳۰۷	۲,۰۵۵	۲,۰۴۷	۲۳/۰۱	۱۱
۳۳۲۰۰	طرح بهبود ترافیک مناطق	۲۲۸	۲۹۴	۲۷۰	۳/۳۷	۲۲۹	۳۹۲	۳۵۹	۴/۰۴	۳۳
۳۳۳۰۰	طرح احداث و تکمیل پارکینگ های عمومی	۵	۲۲	۲۰	۰/۲۵	۹	۳۷	۱۷	۰/۱۹	-۱۵
۳۳۴۰۰	طرح کمک عمرانی به شرکت واحد	۲۲	۱۹۱	۱۲۵	۱/۵۶	۲۲	۲۱	۱۹	۰/۲۱	-۸۵
۳۵۰۰۰	برنامه ایجاد تاسیسات حفاظتی شهرها	۹۳	۳۷۳	۲۲۲	۲/۸۹	۱۲۱	۴۳۸	۳۷۴	۴/۲۰	۶۱
۳۵۱۰۰	طرح احداث و تکمیل تجهیزات آتش نشانی	۱۹	۴۴	۲۰	۰/۲۵	۴۰	۱۳۰	۶۸	۰/۷۶	۲۴۰
۳۵۲۰۰	طرح خرید ماشین آلات و تجهیزات آتش نشانی	۸	۱۸۸	۷۹	۰/۹۸	۶	۲۹	۲۹	۰/۳۳	-۶۳
۳۵۳۰۰	طرح احداث سیل بند و سیل برگردان	۶۶	۱۴۲	۱۳۳	۱/۶۶	۷۵	۲۷۹	۲۷۷	۳/۱۱	۱۰۸
۳۶۰۰۰	برنامه بهبود محیط شهری	۱۴۵	۸۱۷	۶۸۷	۸/۵۶	۲۱۳	۸۹۴	۸۰۱	۹/۰۰	۱۷
۳۶۱۰۰	طرح احداث و تکمیل پارک	۱۲۹	۵۳۸	۵۱۹	۶/۴۷	۱۷۷	۷۴۰	۶۹۷	۷/۸۳	۳۴
۳۶۲۰۰	طرح دفن و سوزاندن و تبدیل زباله	۸	۲۲۱	۱۴۲	۱/۷۷	۲۸	۸۸	۸۵	۰/۹۶	-۴۰
۳۶۳۰۰	طرح احداث مرکز زباله	۸	۵۸	۲۶	۰/۳۲	۸	۶۶	۱۹	۰/۲۱	-۲۷
۳۷۰۰۰	برنامه ایجاد سایر تاسیسات و تسهیلات شهری	۱۴۵	۵۳۹	۳۷۹	۴/۷۲	۲۰۱	۸۹۰	۸۶۹	۹/۷۷	۱۲۹
۳۷۱۰۰	طرح احداث و تکمیل ساختمان اداری	۴۴	۱۱۶	۱۰۷	۱/۳۳	۷۸	۲۵۲	۲۵۲	۲/۸۳	۱۳۶
۳۷۲۰۰	طرح احداث و تکمیل توالی عمومی	۷	۹	۵	۰/۰۶	۱۵	۲۰	۱۶	۰/۱۸	۲۲۰
۳۷۳۰۰	سایر طرح های تاسیساتی و تسهیلات شهری	۸۲	۳۶۸	۲۲۹	۲/۸۵	۹۳	۵۷۷	۵۷۱	۶/۴۲	۱۴۹
۳۷۴۰۰	عملیات عمرانی واقع در حریم استحفاظی شهرها	۱۲	۴۶	۳۸	۰/۴۷	۱۵	۴۰	۳۰	۰/۳۴	-۲۱
۳۸۰۰۰	برنامه ایجاد اماکن و فضا های ورزشی ، تفریحی	۱۱۲	۶۹۹	۳۲۷	۴/۰۸	۱۵۵	۶۵۲	۵۰۰	۵/۶۲	۵۳
۳۸۱۰۰	طرح ایجاد و توسعه اماکن و فضاهای ورزشی ، تفریح	۱۰۵	۶۸۴	۳۲۳	۴/۰۳	۱۴۵	۶۰۵	۴۸۴	۵/۴۴	۵۰
۳۸۲۰۰	طرح احداث کتابخانه عمومی	۷	۱۵	۴	۰/۰۵	۱۰	۴۷	۱۶	۰/۱۸	۳۰۰
۳۹۰۰۰	برنامه هزینه های متفرقه و دیون عمرانی	۴	۹۸۴	۹۵۳	۱۱/۸۸	۱۰	۴۴۲۹	۱۴۳۹	۱۶/۱۷	۵۱
۳۹۱۰۰	طرح هزینه های متفرقه	۴	۹۸۴	۹۵۳	۱۱/۸۸	۱۰	۴,۴۲۹	۱,۴۳۹	۱۶/۱۷	۵۱
	جمع	۱,۰۳۱۴	۹,۰۱۳۵	۸,۰۰۲۲	۱۰۰	۱,۰۳۹۵	۱۲,۴۱۳	۸,۸۹۷	۱۰۰	۱۱



درآمد وصولی سال ۸۰ الی ۸۵ به تفکیک کدهای درآمدی شهرداری (مبالغ به میلیارد ریال)

کد درآمد	شرح درآمد	وصولی سال ۸۰	وصولی سال ۸۱	وصولی سال ۸۲	وصولی سال ۸۳	وصولی سال ۸۴	وصولی سال ۸۵	درصد تغییر ۸۵-۸۴	درصد تغییر ۸۳-۸۵	درصد تغییر ۸۰-۸۵
۱۰	سهمیه شهرداری از پرداختهای وزارت کشور	۰	۰	۰	۰	۰	۲۱۲			
۲۰	عوارض توام با مالیات وصولی در محل	۳۹	۲۱۱	۱۲۹	۹۲	۲۴۵	۱۸۳	-۲۵	۴۱	۹۱۶
۳۰	عوارض بر ساختمانها و اراضی	۴,۴۸۷	۴,۷۲۰	۷,۷۲۲	۸,۳۰۳	۹,۰۳۴	۱۵,۱۳۳	۶۸	۳۵	۵۱۹
۴۰	عوارض بر ارتباطات و حمل و نقل	۴۳	۶۴	۸۸	۱۶۵	۱۹۷	۲۹۲	۴۸	۳۳	۱,۶۶۸
۵۰	عوارض بر پروانه های کسب, فروش و تفریحات	۱۵۶	۲۰۸	۷۴۲	۹۳۷	۱,۰۰۰	۱,۱۳۴	۱۳	۱۰	۱,۸۶۱
۶۰	درآمدهای حاصل از فروش شهرداری و وصولی در مقابل خدمات	۱۳۲	۳۰۱	۴۵۱	۸۳۲	۵۶۸	۸۵۲	۵۰	۱	۱,۵۴۰
۷۰	درآمد تاسیسات شهرداری و جرائم و تخلفات	۱۱۴	۱۲۷	۱۶۲	۲۵۵	۳۱۶	۴۱۵	۳۱	۲۸	۵۹۴
۸۰	درآمد حاصل از وجوه و اموال شهرداری	۱۶	۱۹	۱۴۲	۹۹	۷۳	۱۰۲	۳۹	۱	۱,۵۰۰
۹۰	کمک های بلاعوض, هدایا, ام و استفاده از موجودیهای دوره قبل	۰	۱۷	۷۰	۳۰۰	۲۲۷	۱۶۹	-۲۶	-۲۵	
	جمع	۴,۹۸۷	۵,۶۶۸	۹,۵۰۶	۱۰,۹۸۴	۱۱,۶۶۰	۱۸,۴۹۲	۵۹	۳۰	۶۱۴
	درصد تغییر سالانه		۱۴	۶۸	۱۶	۶	۵۹	۸۵۱	۹۴	

ارزیابی جذب درآمدهای شهرداری (مبالغ به میلیارد ریال)

عنوان	سال ۸۰	سال ۸۱	سال ۸۲	سال ۸۳	سال ۸۴	سال ۸۵	درصد تغییر ۸۵-۸۴	درصد تغییر ۸۳-۸۵	درصد تغییر ۸۰-۸۵
درآمد کل	۴,۹۸۷	۵,۶۶۸	۹,۵۰۶	۱۰,۹۸۴	۱۱,۶۶۰	۱۸,۴۹۲	۵۹	۳۰	۳۰
هزینه کل	۴,۸۹۴	۵,۴۴۲	۸,۴۴۲	۱۰,۰۳۰	۱۳,۲۳۱	۱۶,۰۱۲	۲۱	۲۶	۲۷
مازاد درآمد	۹۳	۲۲۶	۱,۰۶۴	۹۵۴	-۱,۵۷۱	۲,۴۸۰	-۲۵۸	۶۱	۹۳
نرخ مازاد درآمد	۲	۴	۱۱	۹	-۱۳	۱۳	-۲۰۰	۲۴	۴۸



آمار اعتبار و هزینه های جاری و عمرانی مناطق در سالهای ۸۵-۸۳ (مبالغ به میلیون ریال)

درآمد ۸۵	عمرانی ۸۵		عمرانی ۸۴		عمرانی ۸۳		جاری ۸۵		جاری ۸۴		جاری ۸۳		نام واحد	کد واحد
	اعتبار اصلاح شده	هزینه	اعتبار اصلاح شده	هزینه	اعتبار اصلاح شده	هزینه	اعتبار اصلاح شده	هزینه	اعتبار اصلاح شده	هزینه	اعتبار اصلاح شده	هزینه		
۲۰.۸۵.۶۹۵	۳۵۶.۷۳۱	۳۵۹.۵۶۶	۲۲۰.۱۴۴	۲۴۷.۰۳۲	۱۵۷.۱۷۹	۱۷۳.۱۹۴	۱۶۲.۳۲۰	۱۶۸.۴۸۸	۱۲۰.۱۲۷	۱۲۰.۱۲۷	۹۷.۰۸۵	۱۰۲.۲۵۲	منطقه ۱	۱
۱.۶۵۴.۵۵۳	۴۹۲.۴۹۸	۴۹۶.۳۷۷	۴۹۷.۳۳۴	۴۹۹.۱۳۵	۱۷۰.۰۲۴	۱۸۷.۴۵۶	۱۸۷.۸۳۰	۱۹۶.۹۵۶	۱۴۹.۷۷۸	۱۴۹.۷۷۸	۱۲۲.۲۳۶	۱۲۹.۲۰۶	منطقه ۲	۲
۲.۰۱۳.۱۲۲	۱۷۳.۶۰۲	۱۷۷.۵۹۵	۱۳۷.۳۱۲	۱۴۴.۵۳۳	۱۴۱.۳۳۵	۱۶۸.۵۷۳	۱۴۸.۳۰۰	۱۵۹.۹۲۵	۱۱۵.۹۸۰	۱۱۵.۹۸۸	۱۱۸.۲۵۱	۱۲۷.۴۴۱	منطقه ۳	۳
۱.۴۰۱.۳۷۱	۳۱۹.۵۱۷	۳۴۹.۵۳۹	۳۷۱.۱۵۴	۳۸۷.۴۶۷	۲۵۶.۱۰۵	۳۶۱.۳۹۹	۲۳۸.۱۰۱	۲۴۰.۹۳۱	۱۸۶.۹۵۳	۱۸۶.۹۵۳	۱۸۲.۸۲۷	۱۸۸.۶۶۵	منطقه ۴	۴
۱.۳۵۴.۱۶۰	۳۱۱.۵۲۷	۳۱۳.۲۸۹	۵۷۱.۷۸۲	۵۸۳.۴۲۸	۱۵۹.۱۶۰	۲۱۰.۱۸۶	۱۴۱.۷۶۰	۱۴۲.۲۲۴	۱۱۳.۰۳۳	۱۱۳.۰۸۳	۱۰۵.۲۱۷	۱۰۸.۰۹۵	منطقه ۵	۵
۱.۱۷۰.۹۵۲	۹۰.۱۷۳	۹۰.۱۷۳	۱۴۸.۷۸۳	۱۴۸.۷۸۸	۱۲۳.۷۹۵	۱۲۳.۸۳۶	۱۶۰.۷۰۴	۱۶۰.۷۰۴	۱۲۵.۳۵۵	۱۲۵.۳۵۵	۱۰۸.۶۳۷	۱۰۸.۶۳۷	منطقه ۶	۶
۴۷۴.۰۹۵	۱۵۳.۷۸۸	۱۵۵.۰۱۷	۱۹۷.۳۷۳	۱۹۹.۴۷۴	۲۲۵.۷۶۷	۲۵۰.۴۱۲	۱۲۷.۷۳۸	۱۲۸.۷۱۱	۱۰۴.۱۶۱	۱۰۴.۶۵۰	۷۸.۸۱۱	۸۹.۲۸۱	منطقه ۷	۷
۳۸۹.۵۸۹	۱۶۶.۹۰۹	۱۷۳.۸۰۲	۱۵۸.۰۲۰	۱۶۹.۷۳۶	۱۲۱.۸۰۰	۱۳۷.۶۵۳	۱۱۴.۳۳۳	۱۱۴.۶۵۱	۹۶.۱۶۳	۹۶.۴۴۸	۷۵.۵۳۱	۷۹.۳۹۲	منطقه ۸	۸
۱۶۵.۲۲۶	۱۳۰.۵۲۷	۱۳۱.۵۵۰	۸۵.۹۰۴	۹۵.۰۸۷	۱۲۰.۳۵۰	۱۴۰.۲۳۹	۷۸.۰۳۰	۸۱.۳۲۹	۵۴.۴۲۶	۵۴.۴۲۶	۵۹.۴۱۱	۶۷.۷۹۴	منطقه ۹	۹
۴۱۷.۵۲۷	۱۴۴.۵۷۸	۱۴۴.۶۴۱	۱۴۰.۱۶۶	۱۴۱.۷۰۱	۱۴۶.۶۲۸	۱۶۰.۳۷۹	۹۳.۵۱۵	۹۳.۵۸۷	۷۰.۲۲۴	۷۰.۲۲۴	۶۴.۵۷۸	۶۵.۸۶۳	منطقه ۱۰	۱۰
۳۵۱.۵۲۷	۱۰۵.۴۸۸	۱۱۳.۸۹۴	۱۱۶.۹۲۶	۱۱۸.۳۳۹	۸۲.۸۷۶	۱۲۳.۵۵۸	۹۶.۶۹۷	۹۶.۶۹۷	۷۴.۶۹۶	۷۴.۶۹۶	۶۳.۷۴۷	۶۸.۷۱۹	منطقه ۱۱	۱۱
۷۸۰.۶۱۷	۱۸۷.۳۹۵	۱۸۹.۴۷۸	۱۱۵.۴۹۵	۱۱۹.۸۷۱	۱۰۷.۰۷۳	۱۱۷.۱۰۵	۱۶۵.۶۶۳	۱۶۵.۸۴۱	۱۲۳.۸۳۴	۱۲۳.۸۴۰	۱۱۸.۲۹۸	۱۱۹.۱۰۹	منطقه ۱۲	۱۲
۲۱۹.۷۵۴	۱۳۴.۲۷۶	۱۳۶.۷۰۸	۱۴۶.۷۳۳	۱۴۹.۱۲۸	۱۱۴.۴۹۴	۱۴۹.۷۴۲	۱۲۴.۲۸۳	۱۲۴.۴۶۱	۹۱.۳۶۱	۹۱.۳۶۱	۸۳.۹۶۷	۸۵.۸۵۴	منطقه ۱۳	۱۳
۳۰۲.۴۲۳	۱۶۳.۷۴۳	۱۷۱.۱۱۸	۲۰۴.۳۱۴	۲۰۶.۴۹۰	۱۴۶.۵۰۳	۱۵۹.۹۳۴	۱۳۲.۱۶۷	۱۳۲.۲۶۶	۸۱.۹۳۲	۸۱.۹۳۲	۶۹.۳۹۶	۷۰.۱۱۳	منطقه ۱۴	۱۴
۲۷۸.۳۶۱	۲۲۷.۰۸۳	۲۳۲.۵۹۲	۱۷۸.۵۸۶	۱۷۸.۵۸۷	۱۵۲.۶۸۹	۱۵۲.۶۹۱	۱۶۸.۱۶۴	۱۶۸.۶۱۶	۱۳۹.۰۷۳	۱۳۹.۰۷۳	۱۱۴.۴۲۶	۱۱۴.۴۳۸	منطقه ۱۵	۱۵
۱۷۶.۸۳۳	۱۲۸.۸۹۸	۱۳۴.۹۲۵	۱۲۵.۰۸۳	۱۲۶.۷۶۳	۱۳۱.۵۸۰	۱۴۰.۷۸۲	۱۰۳.۴۴۶	۱۰۵.۷۰۴	۸۸.۱۴۸	۸۸.۱۴۸	۶۹.۴۰۶	۷۰.۸۴۳	منطقه ۱۶	۱۶
۲۵۴.۹۵۰	۲۰۸.۸۱۰	۲۰۹.۷۸۶	۱۴۷.۷۷۸	۱۵۳.۱۳۵	۱۴۶.۳۰۰	۱۷۱.۴۴۳	۸۷.۰۶۹	۸۸.۵۰۰	۶۱.۰۰۶	۶۱.۰۰۶	۵۷.۳۳۵	۵۹.۰۵۱	منطقه ۱۷	۱۷
۳۶۳.۱۰۲	۲۰۷.۶۳۷	۲۱۵.۲۱۵	۲۳۶.۵۵۹	۲۴۵.۳۲۳	۲۱۵.۳۴۵	۲۵۴.۳۳۲	۱۳۳.۲۸۷	۱۳۴.۳۳۳	۱۰۲.۶۶۷	۱۰۲.۶۶۷	۱۰۳.۹۹۸	۱۰۸.۲۰۱	منطقه ۱۸	۱۸
۸۴۲.۴۸۴	۲۰۳.۲۹۴	۲۰۸.۶۹۱	۱۳۵.۳۸۳	۱۳۵.۳۸۳	۱۲۰.۹۵۱	۱۲۶.۶۸۸	۱۲۷.۹۷۹	۱۲۹.۱۲۴	۹۴.۷۷۶	۹۴.۷۷۶	۸۳.۴۰۹	۸۵.۲۹۹	منطقه ۱۹	۱۹
۱۸۶.۰۶۳	۲۴۶.۶۶۰	۲۴۸.۷۱۲	۱۱۹.۹۸۶	۱۳۴.۱۹۷	۱۸۲.۹۳۲	۲۲۵.۳۶۱	۱۷۱.۰۰۳	۱۷۱.۷۷۱	۱۴۲.۹۷۸	۱۴۳.۶۲۸	۱۲۱.۳۵۵	۱۲۴.۶۳۰	منطقه ۲۰	۲۰
۵۶۷.۶۵۸	۱۱۳.۱۹۳	۱۱۵.۰۹۰	۹۲.۵۷۷	۹۴.۱۹۰	.	.	۶۴.۴۰۲	۶۴.۴۸۹	۴۵.۹۴۹	۴۵.۹۴۹	۱۲.۷۵۵	۱۵.۲۳۸	منطقه ۲۱	۲۱
۷۹۸.۱۴۱	۱۶۶.۱۹۲	۱۷۸.۴۰۸	۱۳۸.۵۹۲	۱۶۷.۱۹۵	۱۷۵.۹۸۵	۲۰۵.۱۴۱	۱۱۷.۷۳۳	۱۲۲.۶۷۳	۸۲.۹۷۰	۸۳.۷۵۴	۶۵.۵۷۲	۶۸.۹۹۶	منطقه ۲۲	۲۲
۱۶.۴۱۸.۲۰۳	۴.۴۳۲.۵۲۰	۴.۵۴۶.۱۶۷	۴.۲۸۵.۹۸۶	۴.۴۴۴.۹۸۲	۳.۱۹۸.۸۷۳	۳.۷۴۰.۱۰۴	۲.۹۴۴.۷۲۴	۲.۹۹۱.۹۷۹	۲.۲۶۵.۵۹۱	۲.۲۶۷.۸۶۳	۱.۹۷۶.۲۴۸	۲.۰۵۷.۱۱۶	جمع	



آمار اعتبار و هزینه های جاری و عمرانی واحدهای ستادی در سال ۸۵ (مبالغ به میلیون ریال)

کد واحد	نام واحد	جاری ۸۴		جاری ۸۵		عمرانی ۸۴		عمرانی ۸۵		درآمد ۸۵
		اعتبار اصلاح شده	هزینه	اعتبار اصلاح شده	هزینه	اعتبار اصلاح شده	هزینه	اعتبار اصلاح شده	هزینه	
۲۳	حوزه معاونت فنی و عمرانی	۳.۷۴۴	۳.۷۴۴	۷.۵۷۴	۷.۵۷۴	۱.۳۹۰.۳۴۲	۱.۳۹۰.۳۴۲	۱.۸۰۶.۴۸۵	۱.۷۰۳.۵۴۰	
۲۴	اداره کل حراست	۱۴.۲۱۲	۱۴.۲۱۲	۱۸.۸۵۳	۱۸.۸۵۳					
۲۵	اداره کل امور مالی	۱۲.۵۹۲	۱۲.۵۹۲	۱۵.۸۱۹	۱۵.۸۱۹					۲۰.۳۵.۷۵۲
۲۶	اداره کل پشتیبانی	۶۳.۲۴۸	۶۳.۲۴۸	۱۰۳.۸۷۷	۱۰۳.۸۷۷					
۲۷	ستاد شهر سالم	۳.۲۱۹	۳.۲۱۹	۳.۵۷۰	۳.۵۷۰					
۲۸	راهنمائی و رانندگی	۱.۲۰۳	۱.۲۰۳	۵۳۳	۵۳۳					
۲۹	اداره کل رفاه تعاون و خدمات اجتماعی	۷۹.۴۷۱	۷۹.۴۷۱	۲۲۲.۳۶۰	۲۲۰.۹۱۸	۱.۰۰۰	۸۹۷			۱۰۴
۳۰	صندوق بازنشستگی					
۳۱	اداره کل درآمد عمومی	۹.۷۹۲	۹.۷۹۲	۱۳.۴۸۹	۱۳.۴۸۹	۱۲.۰۳۳	۱۱.۷۸۰			
۳۲	شورای اسلامی شهر تهران	۱۹.۲۵۲	۱۹.۲۵۲	۳۷.۰۰۰	۳۷.۰۰۰					
۳۳	سازمان نوسازی شهر تهران					
۳۴	معاونت حقوقی و شورا و امور مجلس	.	.	۱۵۱	۱۵۱					
۳۵	اداره کل قوانین و مقررات شهرداری تهران	.	.	۳۵	۳۵					
۳۶	اداره کل خدمات شهری	۳.۵۵۰	۳.۵۵۰	۳.۷۶۲	۳.۷۶۲					
۳۷	حوزه معاونت شهرسازی و معماری	۱.۹۹۱	۱.۹۹۱	۵.۱۷۶	۵.۱۷۶			۴۶۰۰	۲.۲۸۵	
۳۸	دبیرخانه کمیسیون ماده پنج	۲.۸۹۱	۲.۸۹۱	۳.۹۵۳	۳.۹۵۳					
۳۹	اداره کل برنامه ریزی و طرحهای شهرسازی	۴.۷۹۶	۴.۷۹۶	۶.۱۴۹	۶.۱۴۹					
۴۰	اداره کل امور اجرائی کمیسیونهای ماده صد	۵.۱۶۹	۵.۱۶۹	۶.۵۰۶	۶.۵۰۶					
۴۱	اداره کل شهرسازی و معماری	۴.۴۸۷	۴.۴۸۷	۵.۶۹۷	۵.۶۵۳	۲.۸۰۰	۱.۰۰۰			
۴۲	مرکز پیشگیری و مدیریت بحران شهر تهران	۴.۱۰۵	۴.۱۰۵	۶.۹۱۹	۶.۹۱۹	۸۶.۰۰۰	۲۲.۹۳۲	۳۱.۱۰۸	۲۸.۶۷۰	
۴۳	اداره کل هماهنگی امور اجتماعی و فرهنگی	۹۵۴	۹۵۴	۱.۰۵۴	۱.۰۵۴					
۴۴	اداره کل املاک و مستغلات	۶.۹۲۴	۶.۹۲۴	۲۷.۵۷۴	۲۷.۵۴۲	۴۴۱.۴۲۵	۴۴۱.۴۲۵	۲۵۴.۳۹۷	۲۵۴.۳۹۷	۳۷.۷۸۲
۴۵	اداره کل تشخیص و ایجاد منابع درآمد	۷۹۳	۷۹۳	۸۶۷	۸۶۷					
۴۶	دفتر شهردار تهران	۶۸۳.۶۴۳	۵۹۶.۵۰۷	۳۶۸.۹۰۰	۳۵۰.۶۹۸					
۴۷	اداره کل برنامه و بودجه	۲.۹۲۹	۲.۹۲۹	۳.۷۶۸	۳.۷۶۸					
۴۸	اداره کل دفتر (دبیرخانه مرکزی)	۱.۱۵۵	۱.۱۵۵	۱.۵۱۷	۱.۵۱۷					
۴۹	اداره کل روابط عمومی	۱۱.۸۳۴	۱۱.۸۳۴	۲۲.۸۱۵	۲۲.۷۰۸					
۵۰	اداره کل حسابرسی	۲.۹۲۰	۲.۹۲۰	۴.۵۲۵	۴.۵۲۵					
۵۱	اداره کل تشکیلات و آموزش	۲.۷۱۵	۲.۷۱۵	۳.۴۱۴	۲.۹۹۱					
۵۲	اداره کل امور اداری	۳۴.۰۳۶	۳۴.۰۰۳	۵۵.۵۵۹	۵۱.۴۴۸					
۵۳	اداره کل توسعه امور اجتماعی و فرهنگی	۶۵۶	۶۵۶	۵۵۹	۵۵۹					
۵۴	اداره کل حقوقی	۱۴.۰۷۸	۱۴.۰۷۸	۱۶.۴۷۲	۱۶.۴۱۸	۹۰۰	۴۲۸			
۵۵	اداره کل اجرائیات	۳۵.۰۳۴	۳۴.۸۱۱	۳۸.۳۳۱	۳۴.۴۷۶					
۵۶	مرکز مطالعات و برنامه ریزی شهر تهران	۱.۸۸۰	۱.۸۸۰	۳.۱۶۱	۳.۱۵۹	۵۰.۲۵۰	۳۵.۴۰۹	۷۱.۸۱۷	۵۱.۰۷۰	
۵۷	اداره کل مخابرات	۱۴۰.۱۰	۱۴۰.۱۰	۱۵۲.۰۰	۱۵۱.۳۳					
۵۸	هسته گزینش	۱.۴۰۱	۱.۴۰۱	۲.۰۵۳	۲.۰۵۳					
۵۹	هیأت بدوی و تجدیدنظر رسیدگی به تخلفات	۵۸۵	۵۸۵	۶۲۹	۶۲۹					



کد واحد	نام واحد	جاری ۸۴		جاری ۸۵		عمرانی ۸۴		عمرانی ۸۵		درآمد ۸۵
		اعتبار اصلاح شده	هزینه	اعتبار اصلاح شده	هزینه	اعتبار اصلاح شده	هزینه	اعتبار اصلاح شده	هزینه	
۶۰	سازمان بازرسی	۶.۱۵۴	۶.۱۵۴	۹.۷۴۳	۹.۷۴۳					
۶۱	دفتر ذیحسابی	۲۰.۹	۲۰.۹	۲۲۲	۲۲۲					
۶۲	حوزه مشاور پزشکی شهردار تهران	.	.	۱۰.۲۹۳	۱۰.۵۱۰					
۶۳	حوزه مقاومت بسیج شهرداری تهران	۴۱۷	۴۱۷	۱.۶۵۵	۱.۷۵۷					
۶۴	اداره کل امور ایثارگران	۶.۳۷۹	۵.۲۵۴	۱۱.۲۲۶	۱۳.۷۹۵					
۶۵	اداره کل مجامع شرکتهای سازمانها	۵۷۱	۵۷۱	۱.۴۱۷	۱.۴۱۷					
۶۶	اداره کل دفتر مالی و اداری	۴۲۰.۱	۴۲۰.۱	۲.۱۵۸	۲.۱۵۸					
۶۷	اداره کل هماهنگی برنامه و اعتبارات	۱.۸۶۸	۱.۸۶۸	۲.۳۴۴	۲.۳۴۴					
۶۸	اداره کل هماهنگی مناطق و سازمانها	۱.۳۳۹	۱.۳۳۹	۱.۶۲۷	۱.۶۲۷					
۶۹	متفرقه					
۷۰	حوزه معاونت هماهنگی و برنامه ریزی	۵۴.۱۲۷	۵۴.۱۲۷	۵۶.۱۷۲	۵۷.۱۱۴	۱۰۶.۸۲۱	۲۲۸.۹۲۰	۱.۸۸۶.۴۰۳	۳۲۳.۰۰۷	
۷۱	حوزه معاونت اداری و مالی	۹۱.۶۴۰	۹۱.۵۲۷	۳۶۸.۹۰۱	۳۶۹.۹۱۳	۳۶.۵۳۰	۳۷.۵۶۳	۱۶۵.۰۰۰	۱۵۱.۹۲۰	
۷۲	حوزه معاونت خدمات شهری	۱۵۱.۸۹۵	۱۵۱.۸۹۵	۴۷۵.۴۲۸	۴۷۵.۴۲۸	۴۴۲.۱۹۹	۷۱۴.۰۷۷	۵۸۴.۲۲۴	۴۳۹.۱۶۷	
۷۳	حوزه معاونت حمل و نقل و ترافیک	۱.۵۴۰.۸۲۷	۱.۳۰۱.۹۸۴	۱.۶۸۴.۵۸۲	۲.۰۰۵.۸۶۶	۱.۱۴۶.۱۸۶	۱.۲۵۲.۹۶۳	۲.۷۴۴.۱۱۵	۱.۳۱۱.۹۵۴	
۷۴	حوزه معاونت امور مناطق	۴.۷۶۳	۴.۷۶۳	۸.۲۶۴	۸.۴۹۵	
۷۵	حوزه معاونت امور اجتماعی و فرهنگی	۳۸۷.۷۳۱	۳۵۷.۰۹۲	۵۲۹.۶۵۸	۵۳۹.۸۳۱	۱۴۶.۹۸۵	۴۷۱.۹۰۰	۳۱۷.۹۹۷	۱۹۹.۸۵۳	
۷۶	حوزه مشاورین شهردار تهران	۱.۹۶۹	۱.۹۶۹	۱.۶۳۴	۱.۶۳۷	
۸۱	اداره کل حریم	
۸۲	اداره کل نظارت و پیگیری امور مناطق	
۸۴	اداره کل آموزش و مشارکت های شهروندی	
۸۵	اداره کل امور آسیب های اجتماعی	
۸۶	اداره کل ورزش و تفریحات سالم	
۸۸	دفتر سلامت و برنامه ریزی	
۸۹	مرکز نظارت همگانی ۱۸۸۸	.	.	۵.۷۳۰	۵.۹۳۳	
۹۰	اداره کل کنترل عملکرد و بهبود سیستمها	
۹۱	اداره کل امور بانوان	
۹۲	اداره کل هماهنگی امور مناطق	
۹۳	اداره کل برنامه ریزی و کنترل عملکرد	
	جمع	۳.۳۰۳.۳۷۲	۲.۹۴۳.۶۶۱	۴.۱۶۹.۹۸۶	۴.۵۳۵.۷۵۶	۴.۶۹۰.۱۷۵	۳.۷۳۵.۷۳۵	۷.۸۶۶.۱۴۶	۴.۴۶۵.۸۶۳	۲۰.۷۳۶۳۸

آمار اعتبار و هزینه های جاری و عمرانی سازمان های مستقل در سال ۸۵ (میلیارد ریال)

نام سازمان	هزینه جاری ۸۵	هزینه عمرانی ۸۵	جمع هزینه ۸۵	درآمد وصولی ۸۵	مازاد درآمد	نرخ مازاد
سازمان حمل و نقل و ترافیک تهران	۱۲۶	۱۸۵	۳۱۱	۲۰۱	-۱۱۰	-۵۵
سازمان مدیریت و نظارت بر تاکسیرانی شهر تهران	۳۰	.	۳۰	۳۰	.	.
سازمان پایانه های مسافری و پارک سوارها	۷۲	۲۶	۹۸	۸۵	-۱۳	-۱۶
سازمان سردخانه و کشتارگاه	۱۶	۹	۲۵	۲۰	-۵	-۲۸
جمع	۲۴۴	۲۲۱	۴۶۴	۳۳۵	-۱۲۹	-۳۹



سازمان فناوری اطلاعات و ارتباطات شهرداری تهران

الف- خدمات شبکه و امنیت

- ۱- توسعه شبکه بزرگ شهری تهران مبتنی بر بستر فیبرنوری، شبکه بی سیم و امکانات شرکت مخابرات تا سطح ۲۶۰ نقطه از نقاط استقرار شهرداری تهران با معماری سه لایه (لایه اول: هسته اصلی - لایه دوم: توزیع - لایه سوم: دسترسی). در حال حاضر ۲۲ منطقه شهرداری، ۱۲۱ ناحیه شهرداری، ۳۷ ساختمان وابسته به مناطق و ۸۰ ساختمان شرکتها، سازمانها، ادارات کل و نقاط وابسته دیگر دسترسی به شبکه یکپارچه دارند و توسعه شبکه تا دسترسی تمامی نقاط استقرار شهرداری ادامه دارد. فعالیت فوق ظرف مدت ۵ ماه صورت گرفته است و ۷۰ کیلومتر فیبرنوری موجود شهرداری که در طی سنوات گذشته نصب شده بود را به ۲۰۰ کیلومتر افزایش داده است.
- ۲- توسعه شبکه های داخلی (LAN) مراکز وابسته به شهرداری از حدود ۷۰۰۰ نقطه اتصال به شبکه (Node) به ۲۲۰۰۰ ظرف مدت ۱۰ ماه.
- ۳- توسعه تجهیزات و راه اندازی سایت مرکزی (Data Center) شهرداری با معماری چهار لایه برای افزایش ضریب امنیت اطلاعات و سیستم ها (لایه اول: محیط ذخیره سازی اطلاعات Storage Layer - لایه دوم: سرویس های بانک اطلاعاتی Data base Layer - لایه سوم: برنامه های کاربردی Applications layer - لایه چهارم: سرویسهای عمومی Public Service Layer).
- ۴- تهیه سند امنیت اطلاعات مبتنی بر استاندارد سیستم مدیریت امنیت اطلاعات - ISMS (ISO ۲۷۰۰۱)
- ۵- تجمیع سرویسها و سیستمهای موجود در قالب یک درگاه واحد برای دسترسی کلیه کارکنان، کارشناسان و مدیران به تمامی امکانات و سرویسهای نرم افزاری (پرتال داخلی: www.Tehran.iri)
- ۶- راه اندازی درگاه واحد برای دسترسی مردم از طریق اینترنت به اطلاعات و خدمات الکترونیک شهرداری (پرتال اینترنتی: www.Tehran.ir)
- ۷- اتصال و یکپارچه سازی بانکهای اطلاعات درگاههای فوق الذکر در یک منطقه متمرکز به منظور افزایش امنیت و سرعت دسترسی و یکپارچگی اطلاعاتی و افزایش امنیت دسترسی به اطلاعات.

ب- خدمات پشتیبانی فنی

- ۱- راه اندازی سامانه یکپارچه دبیرخانه الکترونیک در مناطق شهرداری به منظور سرعت عمل در مکاتبات و یکپارچگی (توسعه این سیستم در سطح ستاد ادامه دارد).
- ۲- تبدیل سیستم مکانیزه مالی شهرداری به سیستم مالی تعهدی
- ۳- راه اندازی و بکارگیری سیستم های POS , ATM در مناطق
- ۴- برقراری ارتباط الکترونیکی با بانک ها پرداخت اینترنتی
- ۵- ارائه سرویس های اینترنتی مربوط به عوارض برای شهروندان

پ- خدمات نرم افزاری

- ۱- تولید و راه اندازی سامانه فوریت های خدمات شهری در قالب سیستم تلفنی اضطراری شهری (Emergency Call) با عنوان ۱۳۷ و توسعه آن تا سطح کلیه واحدهای اجرایی شهرداری تهران
- ۲- تولید و راه اندازی سامانه پاسخگویی به شکایات، انتقادات، پیشنهادات و تقدیر و تشکر مردم با عنوان ۱۸۸۸ و توسعه آن تا سطح همه واحدهای اجرایی.
- ۳- اصلاح و توسعه سامانه مکانیزه شهرسازی و معماری با امکان دسترسی مستقیم مردم از طریق اینترنت به برخی از بخش های آن به منظور شفاف سازی (بویژه قوانین و مقررات) و سرعت عمل
- ۴- تولید و راه اندازی سیستم بازدید یکپارچه در سطح مناطق ۲۲ گانه، به منظور کاهش زمان بازدیدهای متفرق حوزه های شهرسازی، نوسازی، املاک و مستغلات، فضای سبز و... (ظرف ۸ ماه گذشته که این سیستم عملیاتی شده است ۲۳۰۰۰۰ بازدید توسط این سیستم انجام شده است که از جامعیت اطلاعات بیشتری برخوردار است).
- ۵- پیاده سازی سامانه یکپارچه مدیریت و کنترل پروژه، به منظور نظارت بر عملکرد پروژه ها.
- ۶- توسعه سامانه اطلاعات جغرافیایی (GIS) و برقراری دسترسی مستقیم مردم از طریق اینترنت با قابلیت های همچون آدرسیابی، جستجوی اماکن، جستجوی کوتاهترین مسیر، اندازه گیری، امکان ثبت اطلاعات توسط مردم به منظور افزایش اطلاعات.
- ۷- تولید و راه اندازی سامانه آدرس یاب برای آتش نشانی به منظور افزایش سرعت در پیدا کردن آدرس دقیق محل سانحه برای اعزام مأموران.
- ۸- تولید و راه اندازی خدمات مبتنی بر پیام کوتاه (SMS) مانند سرویس SMS-Parking، اطلاع رسانی و دریافت پیام مردم برای کلیه واحدهای شهرداری به تفکیک و شماره مستقل.
- ۹- راه اندازی سامانه رصدخانه و تجمیع کلیه اطلاعات موجود در اکثر سیستم های جاری و مهم به منظور اشراف مدیریت کلان شهری بر انحرافات و کشف نقاط بحرانی.

ت- خدمات پشتیبانی سخت افزار

- به منظور حفظ یکنواختی و استقرار سیستم های یکپارچه و یکنواخت و تامین کلیه خدمات، امکانات و تجهیزات مورد نیاز کاربران سیستم ها در سطح شهرداری تهران، سازمان فناوری اطلاعات و ارتباطات به عنوان متولی انجام کار تعیین شده است.



نرم افزارهای کاربردی عملیاتی

نرم افزارهای کاربردی عملیاتی

تعداد کاربران (نسخ کاربردی)	تعداد نصب در مراکز	نوع شبکه	سیستم عامل	سیستم	ردیف	گروه
۱۶	۴	LAN	Windows ۲۰۰۰	حسابداری و بودجه (قدیم)	۱۱	سیستم های اختصاصی
۶۸۵		اینترنت	Windows	۱۳۷	۱۲	
۶۸۵		اینترنت	Windows	۱۸۸۸	۱۳	
۲۲	۱۱	اینترنت	Windows ۲۰۰۰	مناقصات	۱۴	
۹۲	۲۳	اینترنت	Windows	بازرسی	۱۵	
۲۵۰	۲۳	اینترنت	Windows	اطلاعات مدیریت (تجمیع)	۱۶	
۲۲	۲۲	اینترنت	Windows ۲۰۰۰	آمار پویا	۱۷	
		اینترنت	Windows ۲۰۰۰	آمارنامه	۱۸	
۲	۱	اینترنت	Windows	بانک اطلاعات مسکن	۱۹	

تعداد کاربران (نسخ کاربردی)	تعداد نصب در مراکز	نوع شبکه	سیستم عامل	سیستم	ردیف	گروه
۶۰۰	۲۴	LAN	Unix	حسابداری (پام)	۱	مالی
۲۰۰	۲۴	LAN	Unix	کنترل بودجه (پام)	۲	
۳۰۰	۲۴	LAN	Unix	دریافت (پام)	۳	
۱۰	۱	LAN	Unix	اموال شورای شهر	۴	
	۱	اینترنت	Windows	وب سایت رفاه	۵	سیستم های اختصاصی
۴۵	۲۲	LAN	Windows	مانیتورینگ طرحها و پروژه ها - فاز یک	۶	
۲	۱	LAN	Windows ۲۰۰۰	آموزش	۴	
۱۷۰	۳۰	LAN	Windows ۲۰۰۰/Unix	دبیرخانه و بایگانی	۸	
۳	۱	اینترنت	Windows ۲۰۰۰	مدیر یار	۹	
۶	۵	LAN	Windows -Dos	صندوق سپرده	۱۰	



نرم افزارهای کاربردی عملیاتی

گروه	ردف	سیستم	سیستم عامل	نوع شبکه	تعداد نصب در مراکز	تعداد کاربران (نسخ کاربردی)
نظارت	۱۰	بیمه گری و درمان (شرکت شهر سالم)	Windows ۲۰۰۳	LAN	۱	۱۰
	۱۱	تدوین بودجه (اداره کل مجامع)	Windows ۲۰۰۰	اینترنت	۱	۶
	۱۲	آرک	Windows ۲۰۰۰	LAN	۱	۱۰۰
	۱۳	حسابداری و بودجه- تعهدی (سازمانهای غیر مستقل)	Windows	LAN	۸	۴۰
	۱۴	CTS	Windows	اینترنت	۱۰۳	۳۲۳
	۱۵	پرسنلی پام	Solaris	LAN	۱	۲۰
اداری و دفتری	۱۶	مرخصی ها	Unix	LAN	۴	۸
	۱۷	حقوق و دستمزد (پام)	Solaris	LAN	۴۰	۸۰
	۱۸	تهیه دیسکهای حقوقی	Windows	Single	۱	۱
	۱۹	OA	Windows ۲۰۰۰	LAN	۳۰	۱،۱۸۹

نرم افزارهای کاربردی عملیاتی

گروه	ردف	سیستم	سیستم عامل	نوع شبکه	تعداد نصب در مراکز	تعداد کاربران (نسخ کاربردی)
معاملات و اموال	۱	انبار	win	LAN		
	۲	اموال	win	LAN	۳۴	۱۳۴
	۳	سام	windows	LAN	۳۰	
	۴	سام تجمیع	windows	اینترنت		
نظارت	۵	تخلفات اداری	Windows ۲۰۰۰	LAN	۲	۱۰
	۶	ثبت و پیگیری دعاوی حقوقی	Windows ۲۰۰۰	LAN	۱	۱۰
	۷	سیستمهای رفاه (اداره کل رفاه)	Windows ۲۰۰۰	LAN	۱	
	۸	پذیرش کلینیکها (شرکت شهر سالم)	Windows ۲۰۰۳	LAN	۱۰	۴۰
	۹	مالی (شرکت شهر سالم)	Windows ۲۰۰۳	LAN	۱	۱۰



وضعیت CTS های سیستم

(ثبت اشکالات نرم افزاری و سخت افزاری) در سال ۸۵

نوع گزارش	تعداد کل CTS	CTS های انجام شده
سخت افزار	۵,۳۲۰	۴,۸۴۵
نرم افزار پایه	۱۸۱	۱۲۳
نرم افزار کاربردی	۹,۳۱۰	۸,۴۴۴
جمع کل	۱۴,۸۱۱	۱۳,۴۱۲

نرم افزارهای کاربردی عملیاتی

گروه	ردیف	سیستم	سیستم عامل	نوع شبکه	تعداد نصب در مراکز	تعداد کاربران (نسخ کاربردی)
شهرسازی	۱	شهرسازی	Unix	LAN	۲۳	۱,۶۴۵
	۲	مهندسی ناظر	Unix	LAN	۱	۳۶
	۳	ماده صد	Unix	LAN	۱	۴۲
	۴	آرشیو الکترونیکی	Windows	LAN	۱۰	۱۵۰
	۵	بازبینی (وب کیوسک)	Windows	LAN	۲	شهروندان
املاک و درآمد	۶	پیش سند	Windows	LAN	۲۲	۲۲
	۱	املاک و درآمد	Unix	LAN	۲۳	۳۸۴
	۲	ممیزی حریم	Unix	LAN	۳	۱۷
	۳	عوارض تابلو	Unix	LAN	۲۲	
	۴	عوارض تالارها	Unix	LAN	۲۲	
	۵	عوارض خودرو	Windows Xp	LAN	۲۵	۶۸
	۶	موتورسیکلت	Windows Xp	LAN	۲۵	۶۸
۷	POS	Windows Xp	LAN	۲۵	۶۸	



فعالیت های عمرانی در زمینه IT سال ۸۵

ردیف	عنوان پروژه	معاونت متولی	حجم یا مقدار پروژه	درصد پیشرفت فیزیکی	شرح فعالیت
۱	تکمیل شبکه فیبرنوری واحدهای ستادی	شبکه و امنیت	مرکز ۱۲۱	۱۰۰٪	تحت پوشش قرار دادن ۲۰۰ واحد شامل: مناطق، نواحی، ادارات ستادی و ... در شبکه WAN شهرداری ۸۰ کیلومتر فیبر نوری ۱۲۰ واحد Wireless
۲	طرح امنیت شبکه سخت افزاری و نرم افزارهای کاربردی	شبکه و امنیت	نفرساعت ۱۱۲/۳۲۵ دستگاه ۹۶۰	۱۰۰٪	راه اندازی Data Center مرکزی شهرداری تهران تامین سرورها تامین امکانات امنیتی تامین سیستم عامل ها راه اندازی سیستم های متمرکز
۳	سفارشی نمودن سیستم ها	شبکه و امنیت	نفرساعت ۸۵،۰۰۰	۱۰۰٪	شبکه Redundent در حال اجرا می باشد. با راه اندازی این شبکه کلیه واحدهای تحت پوشش از مسیرهای مختلف در شبکه قرار خواهند گرفت ضمن اینکه حدود ۱۵۰ واحد جدید در شبکه قرار خواهد گرفت. (نظیر: ایستگاههای آتش نشانی، ساختمانهای فرعی بعضی مناطق و ...)
۴	ایجاد سامانه و توسعه اطلاع رسانی	شبکه و امنیت	نفرساعت ۸۱،۰۰۰	۸۵٪	راه اندازی پرتال شهرداری اینترنتی و اینترنتی انتقال Hosting از کانادا به تهران راه اندازی رادیو شهر تحت پرتال کتابخانه دیجیتال E-learning
۵	بروزرسانی سرورها	شبکه و امنیت	نفرساعت ۹۰،۰۰۰ و ۵۰ سرور	۱۰۰٪	ارتقاء سرورهای مستقر در مناطق برای سیستم های غیرمتمرکز در حال اجرا
۶	تهیه متون استاندارد فنی و غیرفنی	شبکه و امنیت	نفرساعت ۶۰،۰۰۰	۴۵٪	کابل کشی شبکه تامین امکانات امنیتی در سطح نرم افزارها، سیستم عامل، تجهیزات تامین امکانات Backup گیری تامین مستندات، استانداردها و دستورالعمل ها جهت ایجاد امنیت در شبکه شهرداری
۷	تامین تجهیزات سخت افزاری جهت نوسازی و توسعه امکانات سخت افزاری	سخت افزار	دستگاه ۲،۰۰۰	۱۰۰٪	تعداد تجهیزات تحویل داده شده شامل: کامپیوتر ۱۲۰۰ واحد اسکنر ۱۱ واحد چاپگر ۳۰۰ واحد سایر ۱۷۶ واحد



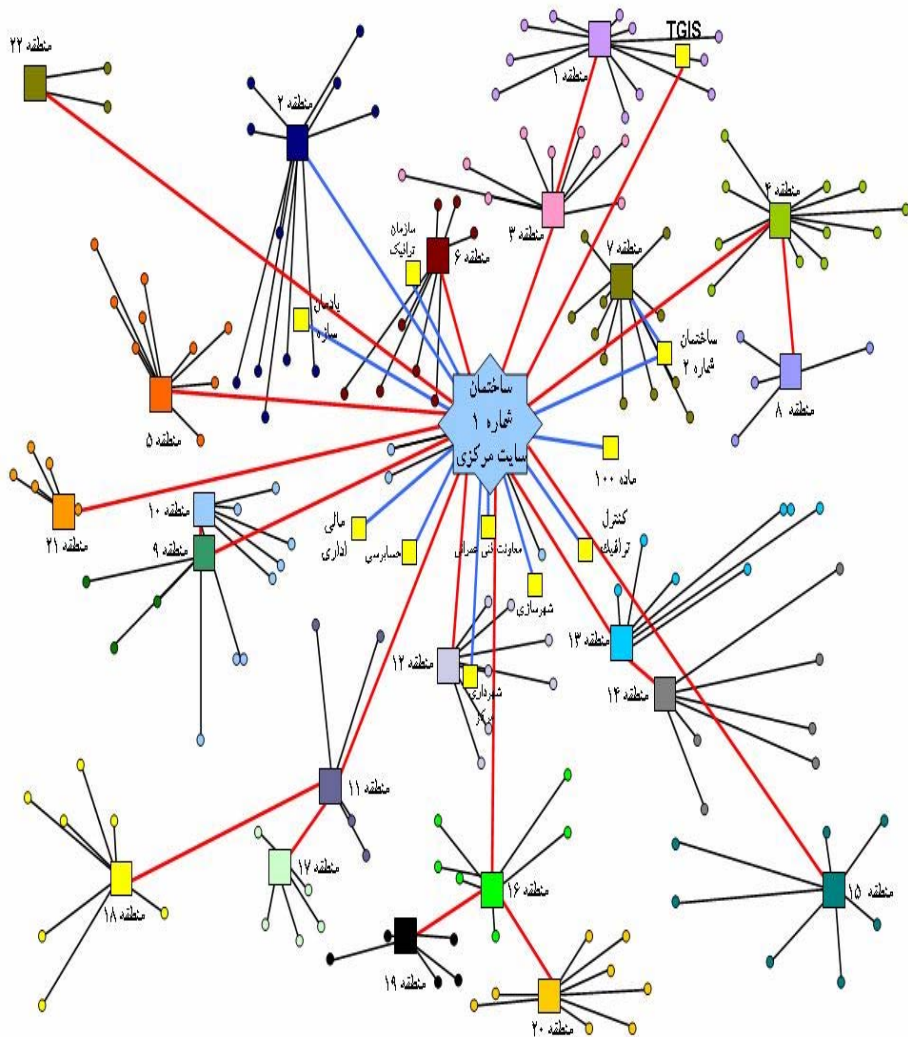
ردیف	عنوان پروژه	معاونت متولی	حجم یا مقدار پروژه	درصد پیشرفت فیزیکی	شرح فعالیت
۸	بروز رسانی UPS و سازماندهی برق	سخت افزار	نفرساعت ۱۰۰،۰۰۰ و UPS ۲۵۰ دستگاه	۱۰۰٪	تعداد ۱۴۰ واحد UPS نصب شده تعداد ۵۳ واحد UPS تعویض شده تعداد ۵۴۶ واحد باتری تعویض شده تعداد ۵۱ واحد نصب تابلو برق اصلی ۸۱ واحد نصب تابلو برق فرعی ۲۸ واحد تصحیح تابلو برق ۵۰ واحد رک باتری
۹	ارتقا سطح آموزش IT	آموزش	۲۴۰،۰۰۰ نفرساعت	۱۰۰٪	آموزش دوره های کوتاه مدت: آموزش های پایه (۶۰۰ نفر دوره آموزش ارائه شده است). آموزش های سیستمهای کاربردی (۹۵۰ نفر آموزش یا بازآموزی سیستم های کاربردی ارائه شده است). آموزش های تخصصی (۲۸۹ نفر آموزش ارائه شده است). راه اندازی ۲۲ مرکز آموزش IT در مناطق و ادارات ستادی (۲۲ مرکز راه اندازی شده است).
۱۰	اسکن اسناد شهرسازی و نوسازی مناطق شهرداری تهران	پشتیبانی فنی	۱۷۶/۷۰۱/۸۹۴ صفحه	۱۰۰٪	اسکن اسناد شهرسازی و نوسازی مناطق آماده سازی اسناد مدارک ۱۰۰٪ اسکن و ایجاد پرونده الکترونیکی ۸۰٪
۱۱	مدیریت پروژه های شهری	برنامه و بودجه	۸۰،۴۰۰ نفرساعت	۸۸٪	تهیه، نصب و راه اندازی سیستم نرم افزاری کنترل پروژه تهیه سیستم های موردی حسب درخواست واحدهای سازمانی تجهیزات ارتقاء سیستم مونیٹورینگ
۱۲	مطالعه و طراحی سیستم فن آوری اطلاعات شهرداری تهران	نرم افزار و برنامه و بودجه	۲۰۰،۰۰۰ نفرساعت	۷۲٪	طراحی و پیاده سازی پروژه سامانه ۱۸۸۸ (راه اندازی و اجرایی گردید). توسعه و ارتقاء پروژه سامانه ۱۳۷ (راه اندازی و اجرایی گردید). توسعه و ارتقاء پروژه سامانه ۱۸۸۸ (راه اندازی و اجرایی گردید). تدوین برنامه ریزی استراتژیک ICT (در دست اقدام می باشد).
۱۳	سیستم های یکپارچه شهرسازی	نرم افزار و پشتیبانی فنی	۱۴،۰۰۰ نفرساعت	۷۰٪	سیستم صدور مجوزهای شهرسازی (در حال انجام است). سیستم املاک درآمد و نوسازی (در حال انجام است). سیستم ماده صد (در حال انجام است). سیستم کمیسیون ماده پنج سیستم اداره کل برنامه ریزی سیستم اداره کل شهرسازی سیستم مهندسین ناظر (در حال انجام است). بانک اطلاعات املاک بازدیدهای یکسان (راه اندازی و اجرایی گردید).



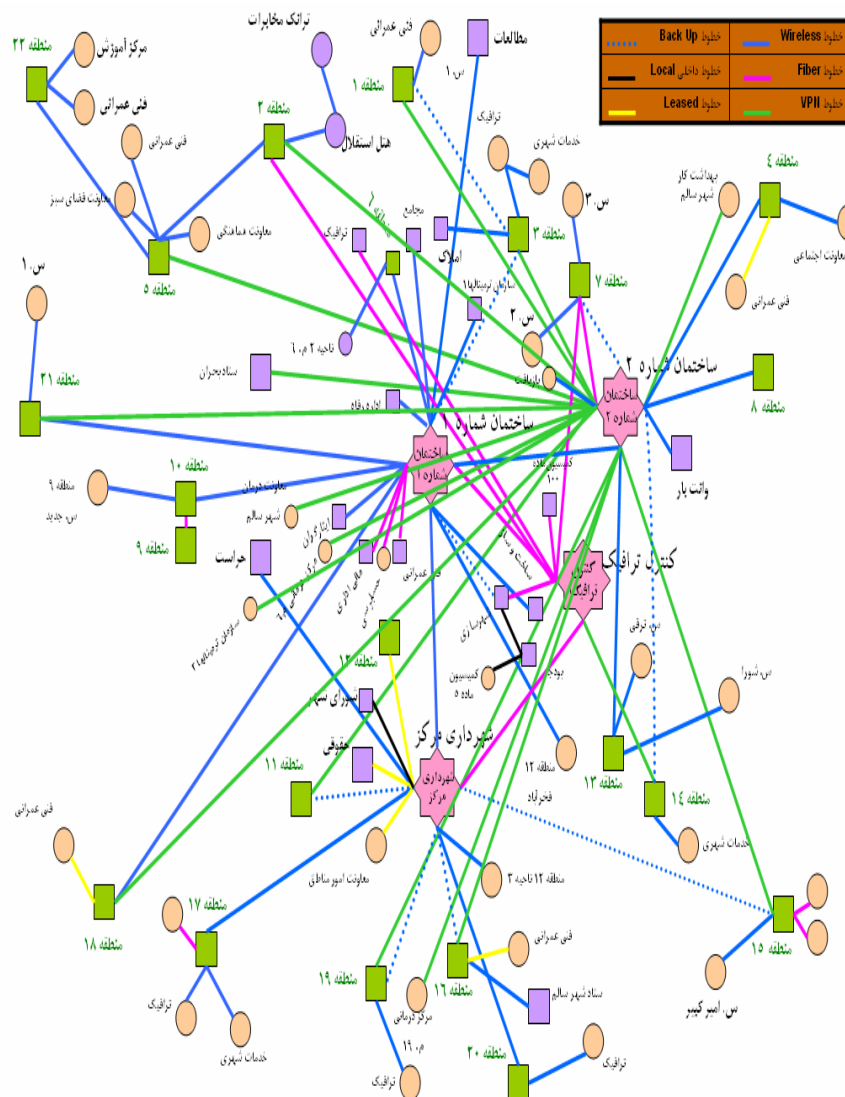
ردیف	عنوان پروژه	معاونت متولی	حجم یا مقدار پروژه	درصد پیشرفت فیزیکی	شرح فعالیت
۱۴	برنامه توسعه تجارت الکترونیک و دولت الکترونیک	نرم افزار و پشتیبانی فنی	نفر ساعت ۱۰۰,۰۰۰	۶۵٪	نصب و راه اندازی پایانه فروش پرداخت عوارض (POS) (در ۲۲ منطقه راه اندازی شده است). نصب و راه اندازی خود پرداز فروش پرداخت عوارض (ATM) (در ۲۲ منطقه راه اندازی شده است). پرداخت اینترنتی (بانک سامان - پارسیان - ملت راه اندازی شده است). تلفن بانک موبایل بانک و SMS ایجاد بستر و بانک تجمیعی بانک ها (انجام شده است). اطلاع رسانی عمومی و فرهنگ سازی خدمات تجارت الکترونیک شهرداری
۱۵	سیستم های یکپارچه مالی و اداری	نرم افزار و پشتیبانی فنی	۱۵۰,۰۰۰ نفر ساعت	۹۰٪	سیستم یکپارچه مالی تعهدی، نصب و راه اندازی در مناطق (در کلیه مناطق و ادارات کل مالی اجرائی گردید). عملیاتی سازی سیستم پرسنلی (در اداره کل منابع انسانی اجرائی گردید و در کلیه مناطق و نواحی در حال راه اندازی می باشد). سیستم اموال و انبار (در کلیه مناطق راه اندازی شد).
۱۶	سیستم های اختصاصی سازمان ها و ...	نرم افزار	۶۶,۹۰۰ نفر ساعت	۶۵٪	سیستم جامع ایثارگران شهرداری و مناطق (انجام شده است). سیستم های نرم افزاری مورد درخواست منطقه یک جهت موزه دارآباد (وب سایت و بانک اطلاعات گنجینه حوزه) سیستم های مورد درخواست ادارات حقوقی مناطق (در حال انجام می باشد). سیستم اداره کل حقوقی (ارتقا سیستم موجود) (انجام شده است). سیستم ضوابط و مقررات شهرسازی (انجام شده است).
۱۷	سایر سیستم های مورد نیاز	نرم افزار	۵۴,۰۰۰ نفر ساعت	۲۰٪	طرح معاینه فنی سیستم جامع طرح ترافیک سیستم جامع صدور مجوز حفاری در سطح شهرداری تهران سیستم جامع املاک و مستغلات بودجه و اعتبارات تاکسیرانی
۱۸	سیستم یکپارچه اطلاعات مدیریت به کمک ابزار نقشه	نرم افزار	نفر ساعت ۴۷,۵۰۰	۷۱٪	در اختیار گذاشتن نقشه های تهیه شده (حتی با اختلاف موجود) برای کاربران و مردم و درخواست اصلاح نقشه ها (در حد view) شبکه خطی معابر لایه طرح تفصیلی و یک دوهزارم سرویس اطلاع رسانی در خصوص بدهی نوسازی به مردم هماهنگی با TGIS جهت اصلاح پارسل ها یکارگیری GIS در سازمان آتش نشانی یکارگیری GIS در سازمان بازیافت
۱۹	بهبود و بهره وری سیستم ها و روشها در مناطق شهرداری	نرم افزار	نفر ساعت ۱۲۰,۰۰۰	۶۸٪	اتوماسیون اداری (ارسال و مراسلات) در سطح مناطق، ادارات کل و واحدهای ستادی نرم افزار تهیه شده است. راه اندازی ۳۰ مرکز برنامه ریزی جهت گسترش تا ۲۰۰ مرکز.



وضعیت شبکه شهرداری تهران در سال ۱۳۸۵



وضعیت شبکه شهرداری تهران در سال ۱۳۸۴





اداره کل تشکیلات و آموزش

دوره های آموزشی گروه های شغلی ۱۵ و بالاتر

عنوان دوره	تعداد کلاس	تعداد نفر	ساعت کل
منطقه ۱	۱۴	۳۲	۱.۶۳۲
منطقه ۲	۱۵	۳۷	۲.۵۸۶
منطقه ۳	۱۵	۳۲	۱.۶۳۲
منطقه ۴	۱۵	۳۲	۱.۶۳۲
منطقه ۵	۱۶	۳۶	۱.۵۹۲
منطقه ۶	۱۲	۳۲	۱.۴۸۴
منطقه ۷	۱۵	۲۹	۱.۵۴۲
منطقه ۸	۱۵	۳۱	۱.۵۶۲
منطقه ۹	۱۷	۴۱	۱.۷۲۴
منطقه ۱۰	۱۷	۳۸	۱.۷۱۰
منطقه ۱۱	۱۴	۳۱	۱.۵۵۸
منطقه ۱۲	۱۴	۳۰	۱.۵۳۴
منطقه ۱۳	۱۴	۳۲	۱.۶۶۴
منطقه ۱۴	۱۵	۳۴	۱.۶۶۸
منطقه ۱۵	۱۵	۳۵	۱.۶۷۶
منطقه ۱۶	۱۴	۳۲	۱.۶۵۶
منطقه ۱۷	۱۶	۳۵	۱.۷۰۴
منطقه ۱۸	۱۵	۳۶	۱.۶۹۶
منطقه ۱۹	۱۴	۳۱	۱.۶۴۰
منطقه ۲۰	۱۳	۳۱	۱.۶۴۸
منطقه ۲۱	۱۶	۳۸	۱.۸۱۶
منطقه ۲۲	۱۵	۳۴	۱.۶۱۴
جمع	۳۲۶	۷۴۰	۳۶.۹۷۰

دوره های آموزشی در مناطق ۲۲ گانه شهرداری تهران

منطقه	تعداد کلاس	تعداد نفرات	ساعت کل
منطقه ۱	۳۹	۸۱	۲.۴۰۸
منطقه ۲	۲۸	۱۴۷	۴.۶۲۶
منطقه ۳	۳۱	۷۷	۲.۱۸۳
منطقه ۴	۳۵	۲۳۵	۳.۹۷۸
منطقه ۵	۲۴	۵۳	۱.۶۱۴
منطقه ۶	۲۹	۶۷	۲.۰۳۶
منطقه ۷	۳۲	۶۷	۱.۹۲۲
منطقه ۸	۲۸	۶۵	۱.۸۶۶
منطقه ۹	۳۷	۹۹	۲.۶۷۸
منطقه ۱۰	۴۳	۱۹۵	۵.۹۴۰
منطقه ۱۱	۳۳	۸۹	۲.۵۰۲
منطقه ۱۲	۳۰	۶۲	۱.۹۰۰
منطقه ۱۳	۳۰	۷۱	۲.۱۴۰
منطقه ۱۴	۲۹	۶۸	۲.۰۰۴
منطقه ۱۵	۳۳	۷۶	۲.۳۳۱
منطقه ۱۶	۳۴	۷۳	۲.۱۷۱
منطقه ۱۷	۳۱	۶۷	۱.۷۹۶
منطقه ۱۸	۲۷	۶۷	۲.۰۷۱
منطقه ۱۹	۳۳	۹۸	۲.۶۶۴
منطقه ۲۰	۲۸	۶۵	۲.۰۵۸
منطقه ۲۱	۲۸	۸۱	۲.۲۶۶
منطقه ۲۲	۴۰	۱۶۸	۴.۰۹۹
جمع	۷۰۲	۲۰۷۱	۵۷.۲۵۳

دوره های آموزشی بر حسب حوزه ها

نام حوزه	تعداد نفر	ساعت
امور اجتماعی و فرهنگی	۲۱	۳۸۸
فنی و عمرانی	۱۸	۳۶۸
حمل و نقل و ترافیک	۳۶	۳۲۱
شهرسازی و معماری	۵۱	۸۷۱
مالی و اداری	۹۶	۱.۶۹۵
امور شهری و فضای سبز	۳۷	۸۵۴
هماهنگی و برنامه ریزی	۱۰۳	۷۰۷
امور مناطق	۱۷	۳۷۹
جمع	۳۷۹	۵.۵۸۳



گزارش اقدامات تشکیلات در سال ۸۵

شرح اقدام انجام شده	نتیجه حاصل شده	شرح اقدام انجام شده	نتیجه حاصل شده
	اصلاح ساختار سازمانی شامل :		ایجاد پستهای سازمانی شامل :
حوزه شهرداری تهران	اداره کل املاک و مستغلات	حوزه شهرداری تهران	پست های سازمانی قائم مقام معاونان شهردار
سازمان بازرسی	توسط شورای اداری تصویب و ابلاغ گردیده	پست های سازمانی بانام جانباز ۲۰ پست	توسط شورای اداری تصویب و ابلاغ گردیده
اداره کل امور مجامع و شوراهای سازمان ها	توسط شورای اداری تصویب و ابلاغ گردیده	حوزه معاونت هماهنگی و برنامه ریزی	توسط شورای اداری تصویب و ابلاغ گردیده
هسته گزینش	توسط شورای اداری تصویب و ابلاغ گردیده	اداره کل کنترل عملکرد و بهبود سیستم ها	توسط شورای اداری تصویب و ابلاغ گردیده
حراست کل	توسط شورای اداری تصویب و ابلاغ گردیده	حوزه معاونت مالی و اداری	پست های سازمانی بانام جانباز ۱۰ پست
سازمان بازرسی (ادغام بامرکز نظارت همگانی)	ارسال به شورای اداری	ایجاد وارسال به اداره کل منابع انسانی جهت طی و مراحل تصویب	توسط شورای اداری تصویب و ابلاغ گردیده
اداره کل حقوقی	درحال تهیه و تدوین و رایزنی باواحد مربوطه	حوزه معاونت شهرسازی و معماری	پست های سازمانی بانام جانباز ۲ پست
حوزه معاونت امور مناطق	ارسال به شورای اداری	ایجاد وارسال به اداره کل منابع انسانی جهت طی و مراحل تصویب	توسط شورای اداری تصویب و ابلاغ گردیده
معاونت هماهنگی و برنامه ریزی مناطق	ارسال به شورای اداری	حوزه معاونت خدمات شهری	پست های سازمانی بانام جانباز ۲ پست
روابط عمومی مناطق	ارسال به شورای اداری	ایجاد وارسال به اداره کل منابع انسانی جهت طی و مراحل تصویب	توسط شورای اداری تصویب و ابلاغ گردیده
حوزه معاونت فنی و عمرانی	ارسال به شورای اداری	حوزه معاونت امور اجتماعی و فرهنگی	پست های سازمانی بانام جانباز ۱ پست
اداره کل هماهنگی فنی و عمرانی سازمانها و مناطق	ارسال به شورای اداری	ایجاد وارسال به اداره کل منابع انسانی جهت طی و مراحل تصویب	توسط شورای اداری تصویب و ابلاغ گردیده
حوزه معاونت حمل و نقل و ترافیک	ارسال به شورای اداری	حوزه معاونت امور اجرائی شورای اسلامی شهر تهران	پست های سازمانی بانام جانباز ۲ پست
سازمان مدیریت و نظارت بر تاکسیرانی شهر تهران	درحال تهیه و تدوین و رایزنی باواحد مربوطه	ایجاد وارسال به اداره کل منابع انسانی جهت طی و مراحل تصویب	توسط شورای اداری تصویب و ابلاغ گردیده
سازمان حمل و نقل و ترافیک	پست های سازمانی بانام جانباز ۸۳ پست	حوزه معاونت امور مناطق	پست های سازمانی اداره آموزش و فن آوری اطلاعات
	پست های سازمانی قائم مقام معاونان شهرداری مناطق	توسط شورای اداری تصویب و ابلاغ گردیده	توسط شورای اداری تصویب و ابلاغ گردیده



گزارش اقدامات تشکیلات در سال ۸۵

نتیجه حاصل شده	شرح اقدام انجام شده	نتیجه حاصل شده	شرح اقدام انجام شده
تهیه وتدوین نمودار سازمانی ، شرح وظایف وسازمان تفصیلی شامل :			
حوزه معاونت امور مناطق		حوزه شهرداری تهران	
توسط شورای اداری تصویب و ابلاغ گردیده	نمودار سازمانی حوزه معاونت	توسط شورای اداری تصویب و ابلاغ گردیده	مرکز نظارت همگانی (۱۸۸۸)
بررسی و اصلاح مجدد و ارائه به معاونت هماهنگی و برنامه ریزی	دفتر حوزه	توسط شورای اداری تصویب و ابلاغ گردیده	اداره کل اموریانوان
بررسی و اصلاح مجدد و ارائه به معاونت هماهنگی و برنامه ریزی	اداره کل هماهنگی امور مناطق	ارسال به شورای اداری	مرکز سامانه مدیریت شهری (۱۳۷)
بررسی و اصلاح مجدد و ارائه به معاونت هماهنگی و برنامه ریزی	اداره کل نظارت و پیگیری	حوزه معاونت امور اجتماعی و فرهنگی	
بررسی و اصلاح مجدد و ارائه به معاونت هماهنگی و برنامه ریزی	اداره کل حریم	توسط شورای اداری تصویب و ابلاغ گردیده	نمودار سازمانی حوزه معاونت
ارائه به معاونت هماهنگی و برنامه ریزی	نواحی	توسط شورای اداری تصویب و ابلاغ گردیده	دفتر حوزه
توسط شورای اداری تصویب شده لیکن موکول به بررسی مجدد گردیده	اداره بازدید و اطلاعات املاک	توسط شورای اداری تصویب و ابلاغ گردیده	اداره کل برنامه ریزی و کنترل عملکرد حوزه معاونت امور اجتماعی و فرهنگی
ارسال به شورای اداری	پست های سازمانی کارشناس امور بانوان	توسط شورای اداری تصویب و ابلاغ گردیده	اداره کل فرهنگی
ارسال به شورای اداری	پست های سازمانی امور سرمایه گذاری و مشارکت های مردمی	توسط شورای اداری تصویب و ابلاغ گردیده	اداره کل سلامت
حوزه معاونت شهرسازی و معماری		توسط شورای اداری تصویب و ابلاغ گردیده	اداره کل امور آسیب های اجتماعی
توسط شورای اداری تصویب و ابلاغ گردیده	نمودار سازمانی حوزه معاونت	توسط شورای اداری تصویب و ابلاغ گردیده	اداره کل آموزش و مشارکت های اجتماعی
در حال تهیه و تدوین و رایزنی با واحد مربوطه	دفتر حوزه	توسط شورای اداری تصویب و ابلاغ گردیده	اداره کل ورزش و تفریحات سالم
در حال تهیه و تدوین و رایزنی با واحد مربوطه	اداره کل معماری و ساختمان	توسط شورای اداری تصویب و ابلاغ گردیده	دفتر مطالعات اجتماعی و فرهنگی
در حال تهیه و تدوین و رایزنی با واحد مربوطه	اداره کل شهرسازی و طرح های شهری	حوزه معاونت خدمات شهری	
در حال تهیه و تدوین و رایزنی با واحد مربوطه	اداره کل تدوین ضوابط و مقررات و امور صدور پروانه	ارسال به شورای اداری	اداره کل امور خدمات شهری
در حال تهیه و تدوین و رایزنی با واحد مربوطه	اداره کل برنامه ریزی و کنترل عملکرد امور حمل و نقل و ترافیک	ارسال به شورای اداری	اداره کل برنامه ریزی و کنترل عملکرد امور خدمات شهری
در حال تهیه و تدوین و رایزنی با واحد مربوطه	اداره کل امور اجرائی کمیسیونهای ماده صد	حوزه معاونت حمل و نقل و ترافیک	
در حال تهیه و تدوین و رایزنی با واحد مربوطه	دبیرخانه کمیسیون ماده ۵	ارسال به شورای اداری	اداره کل برنامه ریزی و کنترل عملکرد امور حمل و نقل و ترافیک
سایر موارد شامل:		حوزه معاونت فنی و عمرانی	
حوزه شهرداری تهران		ارسال به شورای اداری	اداره کل برنامه ریزی و کنترل عملکرد امور فنی و عمرانی
ارسال به شورای اداری	حذف عنوان سازمان تفصیلی مرکز پیشگیری و مدیریت بحران		




شرکت پردازش و برنامه ریزی شهر تهران

لیست پروژه ها در سال ۸۵ (مبالغ به میلیون ریال)

ردیف	عنوان	پیش بینی			واقعی			درصد پیشرفت فیزیکی	درصد پیشرفت ریالی	درصد پیشرفت زمانی	اعتبار پیش بینی شده	اعتبار اصلاح شده	هزینه انجام شده
		زمان پروژه	تاریخ شروع	تاریخ پایان	زمان پروژه	تاریخ شروع	تاریخ پایان						
۱	تعیین عوارض نوسازی با استفاده از سیستم اطلاعات جغرافیائی	۴۸ ماه	۸۲/۱	۸۶/۱۲	۴۲ ماه	۸۳/۷	۸۶/۱۲	۶۲	۷۱	۱۳,۰۰۰	۴۷,۱۷۲	۸,۰۷۶	
۲	سیستم جدید GIS	۶۰ ماه	۸۲/۱۲	۸۷/۱۲	۶۰ ماه	۸۳/۱	۸۷/۱۲	۱۰۰	۱۰۰	۵,۰۰۰	۳۳,۵۰۰	۵,۰۰۰	
۳	تهیه وبه روزرسانی نقشه های پوششی	۶۰ ماه	۸۲/۱	۸۶/۱۲	۶۰ ماه	۸۲/۱	۸۶/۱۲	۱۰۰	۱۰۰	۴,۰۰۰	۴,۰۰۰	۴,۰۰۰	
۴	سیستم اطلاعات جغرافیائی خدمات شهری	۶۶ ماه	۸۱/۱	۸۶/۶	۴۲ ماه	۸۳/۱	۸۶/۶	۰	۸۶	۱۰,۰۰۰	۰	۰	
۵	پشتیبانی سیستم بازیابی اطلاعات	۷۲ ماه	۸۱/۱	۸۶/۱۲	۷۲ ماه	۸۱/۱	۸۶/۱۲	۱۰۰	۸۲	۷,۳۵۲	۲۰,۹۹۲	۶,۰۱۵	
۶	بهبود و ارتقا مدیریت شهری	۴۲ ماه	۸۴/۶	۸۷/۱۲	۳۰ ماه	۸۵/۶	۸۷/۱۲	۳۱	۲۵	۵,۷۸۵	۱,۴۴۲	۱,۴۴۲	
۷	مکانیابی و توسعه مکانهای ورزشی - فرهنگی - مذهبی آموزشی - تفریحی با استفاده از سیستم gis	۲۴ ماه	۸۵	۷	۰	۰	۰	۰	۵۰	۵,۰۰۰	۰	۰	



معاونت حمل و نقل ترافیک



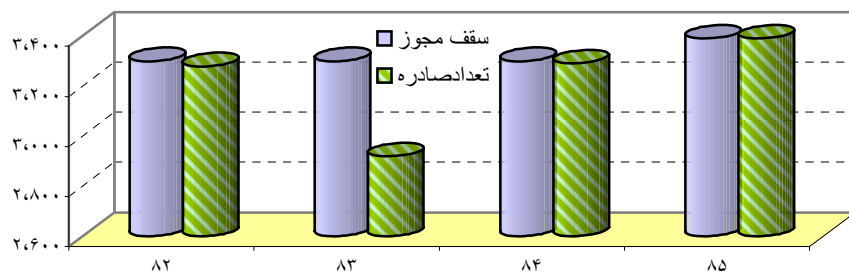


سازمان حمل و نقل ترافیک

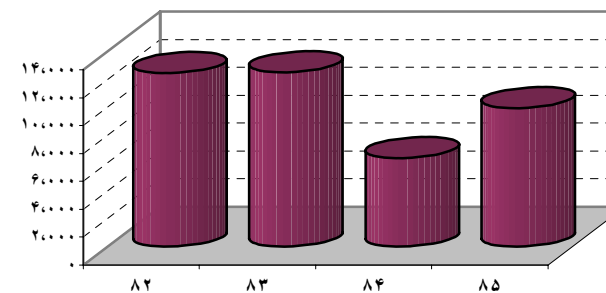
عملکرد مقایسه ای واحد صدور آرم در سالهای ۸۵-۸۲

عنوان	۸۲	۸۳	درصد تغییر ۸۲-۸۳	۸۴	درصد تغییر ۸۳-۸۴	۸۵	درصد تغییر ۸۴-۸۵
کارت شناور یک ساله	سقف مجوز	۳,۳۰۰	۳,۳۰۰	۰	۳,۳۰۰	۳,۳۹۰	۳
	تعداد صادره	۳,۲۷۹	۲,۹۱۹	-۱۱	۳,۲۹۱	۳,۳۹۰	۳
	درآمد حاصله (میلیون ریال)	۳,۶۰۷	۴,۹۶۲	۳۸	۴,۱۵۸	-۱۰۰	
کارت موقت دو ماهه و یک ماهه سواری	سقف مجوز	۱,۰۰۰	۰	۰	۰	۰	
	تعداد صادره	۷۲۹ میانگین هریک ماه	۰	۰	۰	۰	
	درآمد حاصله (میلیون ریال)	۱,۴۵۹	۰	-۱۰۰	۰	۰	
کارت موقت دو ماهه کامیون	سقف مجوز	۶۵۰	۶۵۰	۰	۶۵۰	۶۵۰	
	تعداد صادره	۳۵۷ میانگین هریک ماه	۴۹۱ میانگین هر دو ماه		۴۷۲	۳,۲۱۰	
	درآمد حاصله (میلیون ریال)	۱,۰۶۹	۱,۲۲۹	۱۵	۲۳۶	-۸۱	
برچسب	سقف مجوز	۸۱,۷۰۰	۸۶,۷۰۰	۶	۸۶,۷۰۰	۸۹,۱۱۰	۳
	تعداد صادره	۸۱,۴۰۰	۸۵,۵۸۰	۵	۸۶,۳۷۰	۸۸,۴۷۵	۲
	درآمد حاصله (میلیون ریال)	۹۸,۵۶۶	۱۱۸,۰۱۷	۲۰	۱۱۰,۷۶۸	-۶	
المثنی	تعداد صادره	۸۵	۴۵	-۴۷	۳۴	۶۹	۱۰۳
	درآمد حاصله (میلیون ریال)	۹	۵	-۴۴	۵	-۱۰۰	
تعویض	تعداد صادره	۱۲,۴۳۰	۱۲,۴۸۸	۰	۶,۳۴۳	۹,۹۲۲	۵۶
	درآمد حاصله (میلیون ریال)	۶۲۲	۶۲۴	۰	۳۱۷	-۴۹	

کارت شناور یک ساله در سالهای ۸۲-۸۵



تعویض کارت در سالهای ۸۲-۸۵



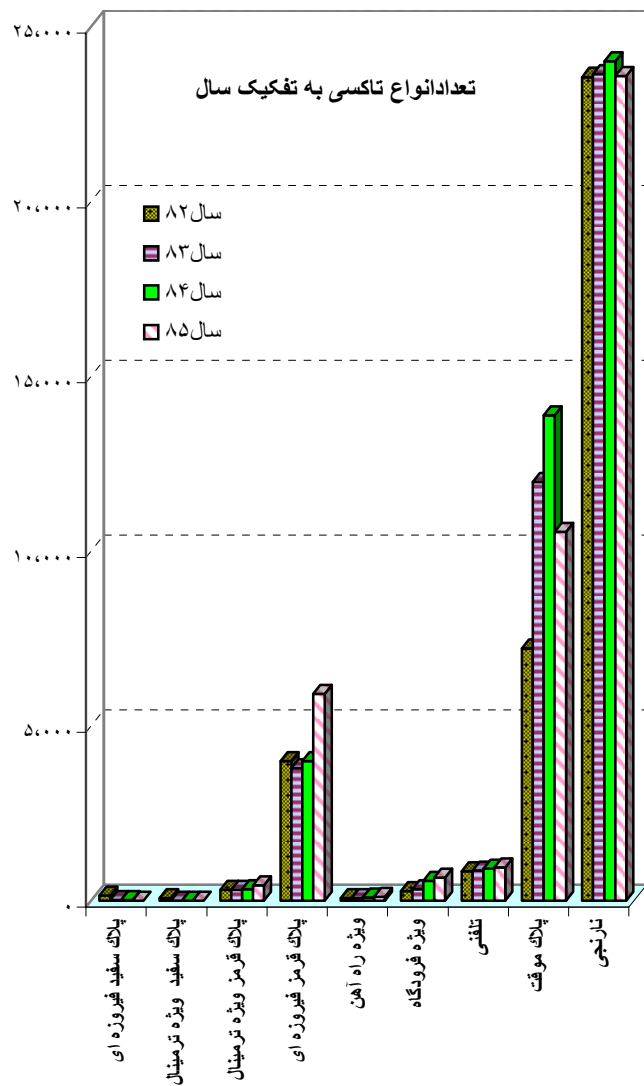


عملکرد مقایسه ای سازمان حمل و نقل ترافیک در سالهای ۸۵-۸۲

عنوان	مورد	۸۲	۸۳	۸۴	۸۵	درصد تغییر ۸۴-۸۵
امداد رسانی	رفع نقض	۱۱,۹۵۳	۲۰,۵۲۹	۲۷,۲۰۶	۳۱,۱۵۴	۱۵
	تعویض قطعات	۶,۶۱۶	۹,۹۰۹	۱۳,۵۱۹	۱۴,۳۰۷	۶
	تحويل آب و بنزین	۸,۷۱۱	۱۳,۲۰۵	۱۷,۴۰۲	۱۸,۳۴۰	۵
	اطفاحریق	۳۵	۱۰۵	۱۱۶	۸۵	-۲۷
	انتقال خودرو به تعمیرگاه	۳,۷۸۶	۶,۲۲۲	۸,۷۸۶	۹,۵۰۷	۸
	سایر موارد	۳,۳۴۷	۵,۵۸۳	۶,۹۶۲	۶,۷۰۵	-۴
	متوقف شده (دستگاه)	۴۱,۹۷۰	۷۵,۲۱۶	۶۲,۹۲۵	۸۶,۳۱۲	۳۷
مجازات موتورسیکلت سواران متخلف	ترخیص شده (دستگاه)	۳۶,۰۵۹	۶۹,۳۳۴	۶۸,۹۹۲	۸۰,۹۰۶	۱۷
	موجودی انبار	۱۱,۱۳۰	۱۷,۰۱۲	۱۷,۲۲۰	۱۱,۴۸۱	-۳۳
	شماره گذاری شده	۱۶,۷۸۷	۱۲,۶۸۰	۱,۳۲۹	۳۷۵	-۷۲
تعداد موتورسیکلت	سرقتی	۱۱	۷	۵	۱۰	۱۰۰
	درآمد حاصله (میلیون ریال)	۳,۳۹۵	۳,۲۶۲	۲,۲۳۲		
کارت پارک	تعداد جای پارک	۱۹۵	تا $۸۳/۷/۴ = ۲۹۶۶$ از آن به بعد = ۲۸۸۷	۲,۸۸۷	۱۱,۸۷۶	۳۱۱
	روزکاری	۲۸۲	۲۸۷	۲۶۳	۱۱,۶۴۰	۴,۳۲۶
	درآمد حاصله (میلیون ریال)	۱۳۵	۳,۹۱۵	۴,۵۸۵		
	تعداد مامور اعزامی	۱,۰۵۹	۵,۴۷۰			
اعمال مقررات (کارت پارک)	تعداد برگ جریمه	۶۶,۹۸۵				



سازمان مدیریت و نظارت بر تاکسیرانی



عنوان	سال ۸۲	سال ۸۳	درصد تغییر ۸۲-۸۳	سال ۸۴	درصد تغییر ۸۴-۸۳	سال ۸۵	درصد تغییر ۸۵-۸۴
حوزه معاونت اجرایی (مورد)	مقتضیان خرید خودرو	۱۱۰	۷۲۱	۵۵۵	۲,۶۱۵	۲,۵۳۹	-۳
	انصراف و ابطال پرونده	۰	۰	۰	۰	۰	۰
	معرفی به مراکز پزشکی	۴۳۳	۹۱۳	۱۱۱	۹۹۸	۹	۱۵۴
	تشخیص هویت	۴۳۳	۹۱۳	۱۱۱	۹۹۸	۹	۱۵۴
	شهرشناسی	۲,۳۰۶	۲,۴۲۰	۵	۱,۲۷۱	-۴۷	۶۷۳
	کارنامه های صادره	۳,۴۶۵	۲,۷۲۶	-۲۱	۳,۶۴۱	۳۴	۲۸۹
	تحويل خودرو	۰	۰	۰	۱,۲۸۱	۴,۷۳۹	۰
	تعویض کارنامه	۳۴۵	۰	-۱۰۰	۰	۰	۰
	معرفی به شماره گذاری	۱۱	۶۴۱	۵,۷۲۷	۱,۲۸۱	۱۰۰	۲۷۰
	پلاک سفید فیروزه ای	۱۵۰	۹	-۹۴	۹	۰	-۱۰۰
تاکسی ها به تفکیک نوع (تعداد)	پلاک سفید ویژه ترمینال	۸۰	۶	-۹۳	۰	۰	۰
	پلاک قرمز ویژه ترمینال	۳۱۷	۳۱۷	۰	۳۳۴	۵	۳۰
	پلاک قرمز فیروزه ای	۳,۹۸۵	۳,۷۸۳	-۵	۳,۹۹۵	۶	۴۸
	ویژه راه آهن	۷۵	۷۵	۰	۹۷	۲۹	۱۱
	ویژه فرودگاه	۲۸۱	۳۲۲	۱۵	۵۷۰	۷۷	۱۵
	تلفنی	۸۳۹	۸۵۷	۲	۹۱۷	۷	۳
	پلاک موقت	۷,۲۱۱	۱۱,۹۷۰	۶۶	۱۳,۸۷۵	۱۶	-۲۴
	نارنجی	۲۳,۵۴۶	۲۳,۶۳۱	۰	۲۴,۰۰۰	۲	-۲
	جمع	۳۶,۴۸۴	۴۰,۹۷۰	۱۲	۴۳,۷۹۷	۷	-۴
	اشیا پیدا شده تحویلی به سازمان	۵۲۸	۵۸۵	۱۱	۶۴۶	۱۰	۳
شده (تعداد)	اشیا پیدا شده تحویل داده شده به صاحبان	۱۰۲	۹۴	-۸	۱۰۴	۱۱	-۲۱
	اشیا بلا صاحب	۴۲۶	۵۲۱	۲۲	۵۴۲	۴	۷
	تشکیل پرونده	۲۰۷	۱۸۴	-۱۱	۲۰	-۸۹	-۱۰۰
واحد آژانس (مورد)	صدور حواله ارم	۶,۵۷۳	۱,۱۵۶	-۸۲	۲۰۴	-۸۲	-۱۰۰
	رسیدگی به شکایات	۱۴	۲۱	۵۰	۷	-۶۷	۴۳
	نداشتن بر چسب	۱۵	۱۵	۰	۴	-۷۳	-۱۰۰
	تزیینات غیر مجاز	۰	۱	۱۰۰	۰	۰	۰
	فعالیت خارج	۳	۰	-۱۰۰	۰	۰	۰
	اخذ تعهد کتبی	۱۲	۷	-۴۲	۳	-۵۷	۰
	اخذ تعهد رسمی	۲۸	۲۲	-۲۱	۷	-۶۸	-۷۱
	تاکسی های فعال در ادارات	۱,۳۹۲	۱,۴۰۵	۱	۱,۵۱۰	۷	-۹



عملکرد مقایسه ای واحد بازرسی و رسیدگی به تخلفات و جرائم تاکسی ها در سال های ۸۵-۸۲

عنوان	۸۲		۸۳		۸۴		۸۵		درصد تغییر ۸۴-۸۵
	خطوط	نارنجی	خطوط	نارنجی	خطوط	نارنجی	کل تاکسی ها	کل تاکسی ها	
تعداد مدارک اخذ شده	۱۶,۶۹۲	۲۴,۶۸۹	۲۵,۳۶۵	۲۵,۳۶۵	۲۵,۳۶۵	۲۵,۳۶۵	۲۶,۵۲۴	۵	
رسیدگی به شکایات	۸۰۰	۱,۱۵۲	۳۵۰	۱,۶۷۱	۴,۳۲۰	۵,۹۹۱	۹۸۲	-۸۴	
نقل و انتقالات	۱,۰۱۹	۶۷۶	۱۸۶	۳۳۵	۱۶۷	۵۰۲	۵۴۷	۹	
راننده غیر مجاز	۱,۵۸۷	۲۹۴	۱۰۷	۷۲۵	۳۶۱	۱,۰۸۶	۱,۲۳۴	۱۴	
عدم اعتبار کارنامه	۵۵۵	۱۱۹	۳۵	۱,۰۴۳	۴۶۵	۱,۵۰۸	۴,۰۵۶	۱۶۹	
اخذ تعهد کتبی	۹,۵۱۶	۴,۹۳۰	۹۳۲	۷,۳۴۹	۱,۶۵۹	۹,۰۰۸	۱۱,۲۵۴	۲۵	
اخذ تعهد رسمی	۲,۵۶۲	۸۹۱	۷۲۳	۹۲۳	۱,۱۳۰	۲,۰۵۳	۱,۴۳۲	-۳۰	
کشیک	۹۳۳	۱۷۴	۷	۱۲۳	۶	۱۲۹	۰	-۱۰۰	
توقف در پارکینگ	۷۷۴	۲۷۱	۸۰	۳۶۵	۷۹	۴۴۴	۹۳۸	۱۱۱	
ترئینات غیر مجاز	۱۵۷	۱۲۲	۱۷	۳۷	۵۷۸	۶۱۵	۸۴	-۸۶	
عدم سوار مسافر	۸۴	۲۱		۳۷		۳۷	۵۴۰	۱,۳۵۹	
تخلفات تاکسیمتر	۱,۰۹۰	۴,۴۵۱		۳۸۹		۳۸۹		-۱۰۰	
خطی سوار کردن (نارنجی)	۲۰۵	۴۸		۱۵۹		۱۵۹	۴۵۳	۱۸۵	
خارج از خط (خطوط)			۱۲۱		۸۴۲		۹۵۳	۱۳	

واحد بازرسی و رسیدگی به تخلفات و جرائم تاکسی ها (مورد)

تعداد تاکسیهای دائم به تفکیک سال ساخت

سال ساخت	پیکان	رنو	پژو	هیوندای	سمند	پراید	جمع	تاکسیهای LPG سوز	تاکسیهای CNG سوز
تا سال ۵۰	۱						۱		
۵۱-۶۰	۷۵۲						۷۵۲		
۶۱-۷۰	۲,۰۱۱		۶۸				۲,۰۷۹		
۷۱-۸۰	۱۵,۵۵۸	۱,۰۱۴	۱,۲۶۵	۱,۶۳۱			۱۹,۴۶۸	۲۱,۹۲۱	
۸۱	۳۵۴						۳۵۴	۶۳۹	
۸۲	۲۷۱				۱,۲۶۶		۱,۵۳۷	۱,۵۲۸	۱,۰۵۷
۸۳	۷۹		۹۵		۲,۷۰۰		۲,۸۷۴	۱,۲۷۱	۱,۹۶۲
۸۴			۳۹۸		۱,۲۶۲		۱,۶۶۰	۰	۱,۳۳۲
۸۵			۱۸۶		۲,۸۰۵	۱,۰۶۹	۴,۰۶۰	۰	۲,۶۵۰
جمع کل	۱۹,۰۲۶	۱,۰۱۴	۲,۰۱۲	۱,۶۳۱	۸,۰۳۳	۱,۰۶۹	۳۲,۷۸۵	۲۵,۳۶۹	۷,۰۰۱



شرکت واحد اتوبوسرانی تهران و حومه

عملکرد شرکت واحد اتوبوسرانی تهران در سال های ۸۵-۸۲

(تعداد مسافربه میلیون نفر)

عنوان	۸۲		۸۳		درصد تغییر ۸۲-۸۳		۸۴		درصد تغییر ۸۳-۸۴		۸۵		درصد تغییر ۸۴-۸۵	
	تعداد	جابجایی	تعداد	جابجایی	تعداد	جابجایی	تعداد	جابجایی	تعداد	جابجایی	تعداد	جابجایی	تعداد	جابجایی
برقی	۶۷	۱۱	۶۷	۲۱	۰	۹۰/۹	۴۵	۲۱	-۳۳	-۷۷	۴۴	۳۷	-۲	۷۶
اتوبوس فعال	۹۵۱	۸۰۶	۱,۲۳۰	۹۱۲	۲۹	۱۳	۸۹۰	۸۹۰	-۱۰۰	-۲	۳,۸۵۲	۹۳۰	۴	۴
گازویلی	۵,۱۸۸		۵,۱۶۷		۰		۳,۹۷۴		-۲۳		۳۲۲		-۹۲	
کل خطوط	۲۶۹	۸۱۷	۲۸۶	۹۳۳	۶	۱۴	۳۱۲	۹۱۱	-۲	-۲	۹۶۷		-۱۰۰	
انواع خطوط											۲۲			
سریع														
شبانه	۹		۲۱				۲۲							
پارک سوار							۳							
سازمان مینی بوسرانی	۳,۵۳۵		۳,۲۹۳		-۷		۲,۷۸۲	۳۴۰	-۱۶		۲,۴۰۶	۲۹۸	-۱۴	
تحت نظارت	۶۱۹		۶۲۴		۱		۵۶۴		-۱۰		۲۶۱		-۵۴	

توضیح: ارقام جابجایی مسافر توسط اتوبوس های گازی و خطوط سریع شبانه و پارک سوار بطور جداگانه قابل ارائه نیست. ارقام جابجایی مسافر سازمان مینی بوسرانی تحت نظارت در دسترس نیست *
 با احتساب مسافرینی که توسط اتوبوسهای واحدگشت (۹,۹۸۷,۰۲۷)، بخش خصوصی (۷۲,۶۷۴,۲۸۰) و اتوبوسها و مینی بوسها ی سازمان نظارت (۲۹۷,۹۳۲,۷۵۰) جایجا شده اند آمار نهائی جابجائی مسافر (۱,۴۴۸,۰۳۲,۸۳۷) نفر میباشد.

خلاصه وضعیت عملکرد شرکت واحد اتوبوسرانی تهران در سال ۸۵

تعداد خطوط	طول مسیر خطوط (کیلومتر)	تعداد اتوبوس سازمانی خطوط	تعداد کل اتوبوس شرکت	کل ساعت کارکرد	اتوبوس آماده بکار	اتوبوس متوقف	اتوبوس خدماتی شاغل	جابجایی مسافر (میلیون نفر)
۳۲۲	۳,۱۴۴	۴,۹۶۹	۶,۶۸۶	۱,۷۲۶,۶۴۵	۶۵۳	۶۳۳	۴۸۰	۸۱



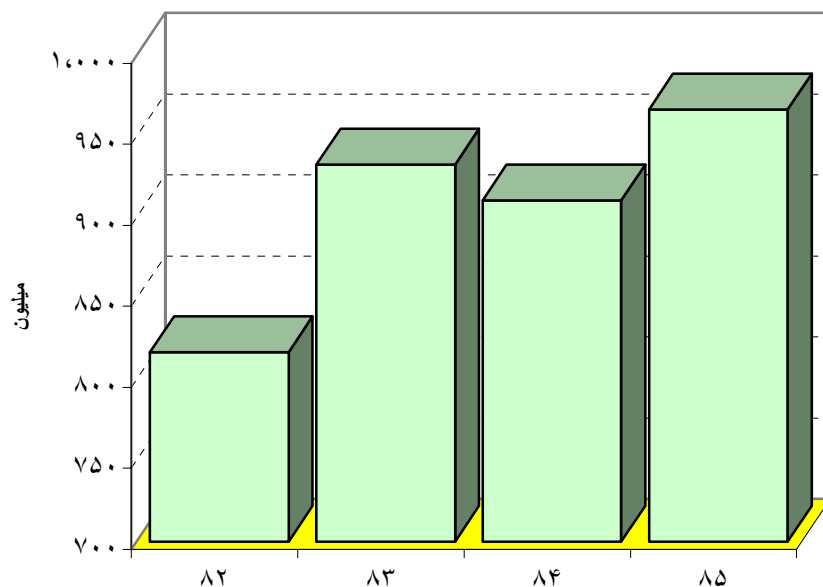
مقایسه تعداد جابجائی مسافر در سال، در یک روز، نسبت جمعیت به اتوبوس شاغل در سال های ۸۵-۸۲

سال	تعداد جابجائی مسافر (میلیون نفر)	تعداد جابجائی در یک روز (میلیون نفر)	شاغل در روز	نسبت جمعیت به اتوبوس شاغل (نفر)
۸۲	۸۱۷	۲	۳,۶۸۱	۲,۱۰۰
۸۳	۹۳۳	۳	۳,۹۳۱	۲,۰۴۱
۸۴	۹۱۱	۲/۵	۴,۰۱۹	۲,۰۰۰
۸۵	۹۶۷	۳	۳,۸۹۶	۲,۰۰۱

مقایسه میانگین طول عمر اتوبوس های شرکت واحد در سال های ۸۵-۸۳

نوع اتوبوس	۸۵		۸۴		۸۳	
	تعداد	میانگین طول عمر	تعداد	میانگین طول عمر	تعداد	میانگین طول عمر
بنز ۳۰۲	۴۷۳	۲۱	۵۲۲	۲۰	۶۱۶	۱۹
۳۵۵	۲۱۴۱	۷	۴,۱۲۵	۴	۳,۹۷۷	۴
ولوو	۳	۱۴	۷۴	۱۳	۲۰۰	۱۲
تک کابین ۳۰۵			۱۲	۲۶	۱۳	۲۴
ایکاروس ۲۶۰	۱۷۵	۱۴	۱۸۲	۱۳	۱۸۲	۱۲
ایکاروس ۲۸۰	۴۳۲	۱۴	۴۵۷	۱۳	۴۶۰	۱۲
ایکاروس سه کابین	۱	۱۵	۱	۱۴	۱	۱۳
مان گازسوز	۱۵۳۳	۲	۸	۲۴	۸	۲۳
اشکودا	۶۴	۱۳	۶۵	۱۲	۶۵	۱۱
بنز ۴۰۰ ورنو	۴۶۲	۱	۳۵۲	۱	۲۵۲	۱
بنز ۴۵۷	۱۳۱۷	۲	۱,۰۳۴	۲	۹۲۸	۱
بنز ۳۰۵			۱۳	۲۶	۱۳	۲۵
مگاترانس	۶۳	۳	۶۲	۱	۳۸	۱
رنوشهاب			۳۵۰	۱		
سایر	۲۲	۲۶	۱۷	۱۹	۵	۲۱
جمع / میانگین	۶,۶۸۶	۶	۷,۲۷۴	۶	۶,۷۵۸	۱۲

مقایسه جابجائی مسافر در سال های ۸۵-۸۲



سایر شامل اتوبوس هایی است که از حالت اسقاطی یا واحد گشت به جمع ناوگان شهری پیوسته است



لیست پروژه های اتوبوسرانی در سال ۸۵ (مبالغ به میلیون ریال)

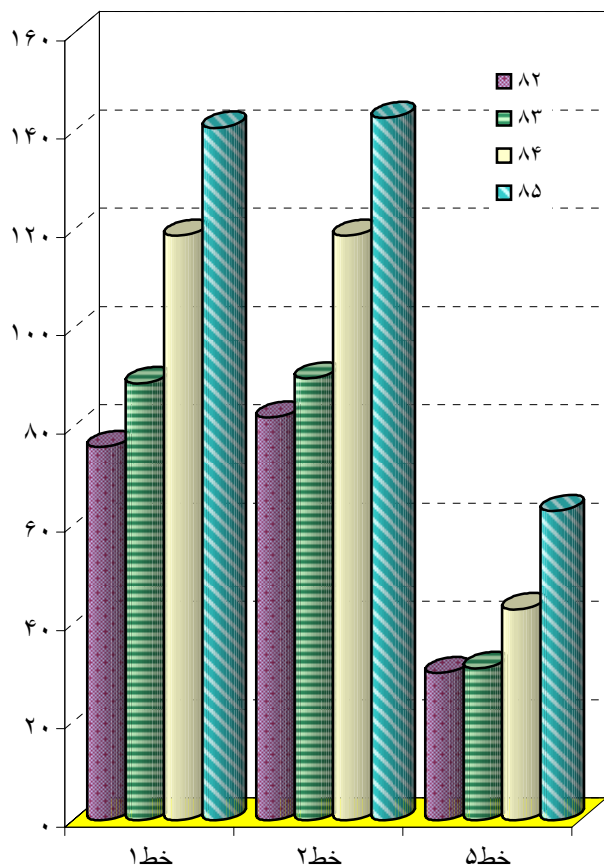
ردیف	عنوان واحد مسئول	پروژه		پیش بینی			واقعی			درصد پیشرفت فیزیکی	درصد پیشرفت ۸۵	درصد پیشرفت ۸۶	اعتبار پیش بینی شده	هزینه انجام شده
		عنوان	واحد	تعداد/مقدار	زمان پروژه	تاریخ شروع	تاریخ پایان	زمان پروژه	تاریخ شروع					
۱	دفتر ساختمانی شرکت واحد	تکمیل منطقه جدید سرخه حصار (محدوده منطقه ۱۳ شهرداری)	متر مربع	۵۲,۵۵۷	۲۴	۸۳/۰۵	۸۵	۸۳/۰۵	۸۶	۲۲	۲۵٪	۳۵,۰۰۰	۵,۷۰۳	
۲	دفتر ساختمانی شرکت واحد	احداث منطقه جدید شادآباد انتهای بلوار ۱۷ شهریور	متر مربع	۶۸,۵۴۷	۲۴	۷۹/۱۲	۸۱	۷۹/۱۲	۸۶	۹	۸٪	۳۵,۰۰۰	۱,۹۴۷	
۳	دفتر ساختمانی شرکت واحد	تکمیل تاسیسات ناتمام مناطق ۹ و ۱۰ پارک غزال	متر مربع	-	۲۴	۸۳/۰۶	۸۵	۸۳/۰۶	۸۶	۱۷	۲۵٪	۹,۷۰۰	۵,۸۵۹	
۴	دفتر ساختمانی شرکت واحد	تکمیل و ترمیم ساختمانها و تاسیسات موجود منطقه هفت	متر مربع	-	۱۲	۷۶/۰۷	۸۷	۷۶/۰۷	۸۶	۹/۵	۶٪	۴,۰۷۵	۱,۳۴۷	
۵	دفتر ساختمانی شرکت واحد	تکمیل و ترمیم ساختمانها و تاسیسات موجود منطقه ۴ نازی آباد	عدد	-	۱۲	۸۳/۰۴	۸۴	۸۳/۰۴	۸۶	۲۸	۷٪	۳,۶۵۵	۱,۶۴۵	
۶	دفتر ساختمانی شرکت واحد	طرحهای باز سازی و توسعه سایر مناطق	دستگاه	-	۱۲	۸۲	۸۳	۸۲	۸۶	۴۷	۲۹٪	۷,۲۷۱	۶,۶۷۵	



شرکت راه آهن شهری تهران و حومه (مترو)

عملکرد مقایسه ای مترو در سال های ۸۲-۸۵

نمودار مقایسه ای ظرفیت حمل مسافر (میلیون نفر)



عنوان	واحد	خط	درصد تغییر			
			۸۲	۸۳	۸۴	۸۵
طول کل مسیر	کیلومتر	۱	۲۸/۱	۲۸/۱	۲۸/۱	۲۸/۱
طول مسیر بهره برداری شده	کیلومتر	۲	۲۰/۴	۲۰/۴	۲۰/۴	۲۰/۴
		۵	۴۱/۵	۴۱/۵	۴۱/۵	۴۱/۵
		۱	۲۸/۱	۲۸/۱	۲۸/۱	۲۸/۱
پایانه ها	تعداد	۲	۱۰۰	۱	۱	۱
		۵	۱	۱	۱	۱
ایستگاه های فعال	تعداد	۱	۱	۱	۱	۱
		۲	۱۱	۱۱	۱۱	۱۱
ایستگاه های مجهز به پله برقی	تعداد	۱	۱۴	۱۴	۱۴	۱۴
		۲	۶	۶	۶	۶
سفر (تعداد میلیون)	تعداد	۱	۱۱۵	۱۰۶	۱۱۵	۱۰۶
		۲	۷۲	۶۹	۷۲	۶۹
ظرفیت حمل مسافر (سالانه)	میلیون نفر	۱	۲۷	۲۷	۲۷	۲۷
		۲	۱۱۹	۱۱۹	۱۱۹	۱۱۹
حداکثر تعداد سفر انجام شده در روز	تعداد (هزار)	۱	۴۷۴	۴۳۰	۴۷۴	۴۳۰
		۲	۲۹۳	۲۴۶	۲۹۳	۲۴۶
قطارها	تعداد	۱	۲۰	۲۰	۲۰	۲۰
		۲	۱۱	۱۱	۱۱	۱۱
واگن ها	تعداد	۱	۱۴۰	۱۴۰	۱۴۰	۱۴۰
		۲	۷۷	۷۷	۷۷	۷۷
حداقل فاصله زمانی عبور قطارها	دقیقه	۱	۶	۸	۶	۸
		۲	۶	۸	۶	۸
حداکثر فاصله زمانی عبور قطارها	دقیقه	۱	۱۵	۱۵	۱۵	۱۵
		۲	۱۵	۱۵	۱۵	۱۵



سازمان پایانه های مسافری (ترمینالها)

عملکرد پایانه غرب

درصد تغییر ۸۵-۸۴	۸۵	۸۴	۸۳	۸۲	واحد	عنوان	
۰	۵۰۰	۵۰۰	۵۰۰	۵۰۰	هزارمترمربع	کل مساحت پایانه	وضع موجود پایانه
۰	۳۰	۳۰	۳۰	۳۰	هزارمترمربع	سطح زیربنا	
	۲۰	۰	۱۹۰	۲۰۰	هزارمترمربع	مساحت قابل توسعه	
۹۰۰	۲۰	۲	۱۰	۰	هزارمترمربع	مساحت در دست ساخت	
۲۳۸	۵۴	۱۶	۳۶	۳۳	تعداد	تعاونی های مسافری	تعاونی و سرویس ها
	۰	۱۸	۲	۲	تعداد	آژانس های مسافری داخل شهری	
	۱	۵		۳۷۴	تعداد(هزار)	سرویس های تاکسیرانی	
	۰	۰	۱,۶۹۰		تعداد	سرویس های اتوبوس	
	۰	۰	۰	۰	تعداد	پمپ های بنزین	سخت رسانی
۵۰	۶	۴	۶	۶	تعداد	پمپ های گازوئیل	
	۰	۰	۰	۰	تعداد (میلیون)	پمپ های نفت	
۱,۶۴۶	۱۵,۳۲۲,۲۸۴	۸۷۷,۴۶۰	۱,۱۳۶,۵۱۲		تعداد	کل سفرهای انجام شده	سفرها
		۱,۳۶۰			تعداد	سفرهای داخل استانی	
		۸۶۳,۷۸۰			تعداد	سفرهای کشوری	
		۵,۹۵۲		۳,۲۵۵	تعداد	سفرهای خارج از کشور	
	۱۵		۱۸	۸	میلیون نفر	کل مسافرین سفرهای انجام شده	مسافرین
	۸			۳	میلیون نفر	کل مسافرین وارد شده به پایانه	
	۸	۸		۸	میلیون نفر	کل مسافرین خارج شده از پایانه	
	هزار ۲۰۲	۲		۳	میلیون نفر	مسافرین سفرهای تابستانی انجام شده	
		۱۳۲,۹۲۰			نفر	مسافرین خارج از کشور	

جاهای خالی نشاندهنده در دسترس نبودن آماراست



عملکرد پایانه شرق

درصد تغییر ۸۴-۸۵	۸۵	۸۴	۸۳	۸۲	واحد	عنوان	
-۶	۳۲	۳۴	۳۴	۳۴	هزارمترمربع	کل مساحت پایانه	وضع موجود پایانه
۰	۴	۴	۴	۴	هزارمترمربع	سطح زیربنا	
-۲۵	۳	۴	۲	۲	هزارمترمربع	مساحت قابل توسعه	
۱،۱۵۰	۲،۵۰۰	۲۰۰	۲۰۰	۰	مترمربع	مساحت در دست ساخت	
۱۶۷	۱۶	۶	۶	۱۷	تعداد	تعاونی های مسافربری	تعاونی و سرویس ها
	۰	۹	۹	۰	تعداد	آژانس های مسافری داخل شهری	
-۵۰	۱	۲	۱	۱	تعداد	سرویس های تاکسیرانی	
	۰	۰	۱،۱۵۷		تعداد	سرویس های اتوبوس	
	۰				تعداد	پمپ های بنزین	سخت رسانی
	۴دستگاه		وجود ندارد		تعداد	پمپ های گازوئیل	
	۰				تعداد	پمپ های نفت	
۱،۴۴۲	۹،۰۰۳	۲۹۶	۵۸۴	۲۸۱	تعداد(هزار)	کل سفرهای انجام شده	سفرها
		۸۰		۱۰۷	تعداد(هزار)	سفرهای داخل استانی	
				۲۸۱	تعداد(هزار)	سفرهای کشوری	
				۹	تعداد	سفرهای خارج از کشور	
۸۰	۹	۵	۵	۵	میلیون نفر	کل مسافرین سفرهای انجام شده	مسافرین
	۵				میلیون نفر	کل مسافرین وارد شده به پایانه	
	۵			۵	میلیون نفر	کل مسافرین خارج شده از پایانه	
	۷۸هزار	۱		۱	میلیون نفر	مسافرین سفرهای تابستانی انجام شده	
					هزارنفر	مسافرین خارج از کشور	

جاهای خالی نشاندهنده در دسترس نبودن آمار است



عملکرد پایانه جنوب

درصد تغییر ۸۵-۸۴	۸۵	۸۴	۸۳	۸۲	واحد	عنوان	
۰	۱۷۰	۱۷۰	۱۷۰	۱۷۰	هزارمترمربع	کل مساحت پایانه	وضع موجود پایانه
۰	۴۰	۴۰	۴۰	۴۰	هزارمترمربع	سطح زیربنا	
-۹۱	۱۳	۱۵۰	۱۴۰	۱۴۰	هزارمترمربع	مساحت قابل توسعه	
-۲۰	۴	۵	۵۰	۵۰	هزارمترمربع	مساحت در دست ساخت	
۳۵	۲۳	۱۷	۲۵	۲۴	تعداد	تعاونی های مسافربری	تعاونی و سرویس ها
۰	۰	۸	۲	۲	تعداد	آژانس های مسافری داخل شهری	
۰	۱	۱	۱	۱	تعداد	سرویس های تاکسیرانی	
۰	۰	۰	۲		تعداد(هزار)	سرویس های اتوبوس	
		وجود ندارد			تعداد	پمپ های بنزین	سوخت رسانی
۱۰۰	۸	۴	۸	۸	تعداد	پمپ های گازوئیل	
		وجود ندارد			تعداد	پمپ های نفت	
۳,۶۴۸	۱۶,۷۱۶	۴۴۶	۷۷۷	۴۳۰	تعداد(هزار)	کل سفرهای انجام شده	سفرها
					تعداد	سفرهای داخل استانی	
				۴۲۹	تعداد	سفرهای کشوری	
				۱	تعداد	سفرهای خارج از کشور	
۱۱۳	۱۷	۸	۱۵	۸	میلیون نفر	کل مسافری سفرهای انجام شده	مسافرین
	۸			۱۶	میلیون نفر	کل مسافرین وارد شده به پایانه	
	۸			۸	میلیون نفر	کل مسافرین خارج شده از پایانه	
	۳	۲		۳	میلیون نفر	مسافرین سفرهای تابستانی انجام شده	
				۸	میلیون نفر	مسافرین خارج از کشور	

جاهای خالی نشاندهنده در دسترس نبودن آمار است



عملکرد پارک سوار بیهقی

درصد تغییر ۸۴-۸۵	۸۵	۸۴	۸۳	۸۲	واحد	عنوان	
۰	۱۷۰	۱۷۰	۱۷۰	۱۷۰	هزارمترمربع	کل مساحت پایانه	وضع موجود پایانه
۰	۶	۶	۶	۶	هزارمترمربع	سطح زیربنا	
					هزارمترمربع	مساحت قابل توسعه	
	۶,۰۰۰	۷۰۰	۱,۰۰۰		مترمربع	مساحت در دست ساخت	
	۸	۴	۴	۳	تعداد	تعاونی های مسافربری	تعاونی و سرویس ها
	۱	۳	۲	۱	تعداد	آژانس های مسافری داخل شهری	
	۱	۱			تعداد	سرویس های تاکسیرانی	
			۱۵۱		تعداد	سرویس های اتوبوس	
					تعداد	پمپ های بنزین	سوخت رسانی
					تعداد	پمپ های گازوئیل	
					تعداد	پمپ های نفت	
		وجود ندارد					
۶,۵۶۹	۴,۰۶۸	۶۱	۱۲۲		تعداد(هزار)	کل سفرهای انجام شده	سفرها
					تعداد	سفرهای داخل استانی	
					تعداد	سفرهای کشوری	
					تعداد	سفرهای خارج از کشور	
۱۰۰	۴	۲	۲		میلیون نفر	کل مسافرین سفرهای انجام شده	مسافرین
	۲		۲		میلیون نفر	کل مسافرین وارد شده به پایانه	
	۲		۲		میلیون نفر	کل مسافرین خارج شده از پایانه	
	۱,۰۴۶	۵۱۶	۲		هزار نفر	مسافرین سفرهای تابستانی انجام شده	
					نفر	مسافرین خارج از کشور	

جاهای خالی نشانه‌دهنده در دسترس نبودن آمار است



لیست پروژه های پایانه ها در سال ۸۵ (مبالغ به میلیون ریال)

هزینه انجام شده	اعتبار اصلاح شده	اعتبار پیش بینی شده	درصد پیشرفت زمانی	درصد پیشرفت فیزیکی در انتهای سال ۸۵	درصد پیشرفت فیزیکی در ابتدای سال ۸۵	واقعی			پیش بینی			تعداد/مقدار	واحد	عنوان پروژه	
						تاریخ شروع	تاریخ پایان	زمان پروژه	تاریخ شروع	تاریخ پایان	زمان پروژه				
۹,۹۵۷		۲۰,۰۰۰									۸۵			احداث و توسعه ترمینال شرق	
۶,۵۹۶		۱۰,۰۰۰		۸,۵	۶,۷۱	۸۰	۸۰	۹۰	۸۰	۸۰	۳۰	هکتار		احداث ساختمان پایانه شرق	
۵۴۷		۱۱,۳۹۰				۸۰	۸۰	۹۰	۸۰	۷۹	۳۰	هکتار		مطالعات مرحله اول و دوم نظارت مقیم و عالییه پروژه	
۲,۵۸۱		۴,۰۵۹									۸۱	۳۰	هکتار		خدمات آزمایشگاهی
۲,۳۲۷		۲,۳۲۷	۱۰۰	۱۰۰	۸۵	۸۵	۸۴	۸۵	۸۵	۸۴	۸۴	۱,۵۰۰	مترمربع		احداث جایگاه سوخت در پایانه شرق
۱۲,۹۹۸	۱۳,۰۰۰	۶,۰۰۰	۱۰۰	۱۰۰		۸۶	۸۵	۸۵	۸۶	۸۵			مترمربع		احداث و توسعه و بازسازی و تکمیل غرب
۴,۱۴۵		۴,۵۰۰	۱۰۰	۹۵		۸۶	۸۵	۸۵	۸۶	۸۵			مترمربع		احداث و توسعه و بازسازی و تکمیل جنوب
۲,۳۸۴	۲۸۰۰	۸۰۰	۱۰۰	۹۰		۸۶	۸۵	۸۵	۸۶	۸۵			مترمربع		احداث و توسعه و بازسازی و تکمیل شرق
۱,۸۲۸	۱۹۰۰	۷۰۰	۱۰۰	۱۰۰		۸۶	۸۵	۸۵	۸۶	۸۵			مترمربع		احداث و توسعه و تکمیل بیهقی
۹,۵۵۵		۱۰,۰۰۰													ساماندهی پایانه های درون شهری



عنوان پروژه	واحد	تعداد/مقدار	پیش بینی			واقعی			فیزیکی در ابتدای سال ۸۵ درصد پیشرفت	فیزیکی در انتهای سال ۸۵ درصد پیشرفت	درصد پیشرفت زمانی	اعتبار پیش بینی شده	اعتبار اصلاح شده	هزینه انجام شده
			زمان پروژه	تاریخ شروع	تاریخ پایان	زمان پروژه	تاریخ شروع	تاریخ پایان						
خرید کانکس امور اداری و سرویس بهداشتی میدان صنعت	عدد	۱۳	۸۵	۸۵	۸۶	۸۵	۸۵	۸۶	۹۵	۱۰۰	۵۵۰۶	۵۵۰۶	۵۵۰۶	
اجرای عملیات عمرانی در پایانه شرکت واحد	متر مربع		۸۵	۸۵	۸۶	۸۵	۸۵	۸۶	۶۰		۲۵۰۸	۳۹۶۳		
مطالعه و طراحی			۸۵	۸۵	--	۸۵	۸۵	۸۵			۱۰۰	۴۹۹		
خرید ۹ دستگاه کانکس	عدد	۹	۸۵	۸۵	۸۶	۸۵	۸۵	۸۵	۱۰۰	۱۰۰	۱۰۴۴۰	۱۰۴۴۰	۱۰۴۴۰	
توسعه و تکمیل فاز ۲ پایانه غرب											۹۵۹۰	۱۰۰۰۰		
اجرای کریدور ورودی پایانه غرب	متر مربع		۸۵	۸۵	۸۶	۸۵	۸۵	۸۵	۱۰۰	۱۰۰	۹۰۹۵۰	۱۰۰۰۰		
احداث و توسعه پارک سوارهای اقماری			۸۵	۸۵	۸۶						۵۸۱۴	۸۰۰۰		
بازسازی فلاور باکس پارک سوار آزادی	متر مربع	۴۰۰۰	۸۴	۸۴	۸۵	۸۴	۸۴	۸۵	۷۰	۱۰۰	۱۰۷۲۵	۱۰۷۲۵	۱۰۷۲۵	
مطالعه و طراحی (اسپادانا)			۸۵	۸۵							۵۰	۴۹۹		
ساماندهی و کف سازی محوطه پارک سوار بیهقی	متر مربع	۶۰۰۰	۸۵	۸۶	۸۶	۸۵	۸۵	۸۵	۶۰		۴۰۲۰۷	۴۶۰۱		
احداث نماز خانه بیهقی	متر مربع	۱۸۵	۸۵	۸۵	۸۶	۸۵	۸۵	۸۵	۶۰		۱۰۲۴	۱۰۱۲۸		



هزینه انجام شده	اعتبار اصلاح شده	اعتبار پیش بینی شده	درصد پیشرفت زمانی	درصد پیشرفت	قبضه در انتهای سال ۸۵	قبضه در ابتدای سال ۸۵	واقعی			پیش بینی			تعداد/مقدار	واحد	عنوان پروژه	
							تاریخ پایان	تاریخ شروع	زمان پروژه	تاریخ پایان	تاریخ شروع	زمان پروژه				
۲۴.۸۹۷		۲۵.۰۰۰														توسعه و تکمیل پایانه جنوب و غرب
۲.۵۷۹		۲.۵۷۹	۱۰۰	۱۰۰			۸۵	۸۵	۸۵	۸۶	۸۵	۸۵		متر مربع		تکمیل آبرسانی و کانال کشی رینگ فضای سبز جنوب
۶۰۵		۶۰۵	۱۰۰	۱۰۰			۸۵	۸۵	۸۵	۸۶	۸۵	۸۵		متر مربع		اجرای عملیات کف سازی و احداث فلاورباکس جنوب
۱.۸۸۶		۱.۸۸۶	۱۰۰	۱۰۰			۸۶	۸۵	۸۴	۸۶	۸۵	۸۵		متر مربع		عملیات رنگ آمیزی و نمای شیشه ای جنوب
۴۱.۸۴۷		۴.۶۷۱	۱۰۰	۱۰۰				۸۵	۸۵	۸۶	۸۵	۸۵		متر مربع		بازسازی کانال هسته مرکزی و تاسیسات برقی جنوب
۶۴۹		۷۵۵	۱۰۰	۱۰۰				۸۵	۸۵	۸۶	۸۵	۸۵		متر مربع		عملیات کف سازی و نما سازی
۳۱۴		۶۶۰						۸۵	۸۵	۸۶	۸۵	۸۵	۳۰۰	متر مربع		بازسازی سرویسهای بهداشتی داخل سالن جنوب
۷.۵۰۷		۹.۰۱۶						۸۵	۸۵	۸۶	۸۵	۸۵	۹۰۰۰	متر مربع		عملیات خاکی و کف سازی محوطه جنوب و غرب
۱۸۵		۲.۶۴۵						۸۵	۸۵	۸۶	۸۵	۸۵	۷۰۰	متر مربع		اجرای دیوار و سر درب ورودی ضلع جنوب پایانه غرب
۵.۰۴۸		۵.۸۸۹						۸۵			۸۵					ساماندهی محوطه سازی ضلع جنوب و شمال خوابگاه رانندگان



ستاد مرکزی معاینه فنی خودروهای تهران

عملکرد مقایسه ای ستاد مرکزی معاینه فنی خودروهای تهران در سالهای ۸۵-۸۲

عنوان	کل مراجعات(هزار)	مراجعات اول (هزار)	مراجعات مجدد (هزار)	قبولی مراجعه قبولی مراجعه مجدد (هزار)	تنظیم موتور (هزار)	بازدید خودروهای فرسوده شده	معاینه فنی موتورسیکلت	قبولی معاینه فنی موتورسیکلت
۸۲	بیپه‌چی	۹۹	۶۴	۲۵	۲۱	۲۴		۲۱
	سراج	۶۴	۳۸	۲۶	۸	۱۶		۲۲
	الغدیر	۵۶	۳۴	۲۲	۹	۱۲		۱۹
	شکوفه	۴۰	۲۳	۱۷	۳	۱۲		۱۶
	نیایش	۷۱	۴۴	۲۷	۱۱	۱۸		۲۳
	ایشناسان	۴۰	۲۴	۱۶	۵	۹		۱۴
جمع	۳۷۰	۲۲۸	۱۴۲	۵۶	۹۲		۱۲۵	
۸۳	بیپه‌چی	۱۰۰	۷۰	۳۰	۳۷	۳۰		۲۳
	سراج	۶۶	۳۱	۳۵	۱۶	۲۴		۲۰
	الغدیر	۶۳	۴۶	۱۸	۲۶	۱۷		۱۴
	شکوفه	۴۴	۲۸	۱۶	۱۱	۱۶		۱۲
	نیایش	۶۵	۴۳	۲۳	۱۹	۲۲		۱۹
	ایشناسان	۴۳	۲۸	۱۵	۱۲	۱۵		۱۲
جمع	۳۸۱	۲۵۴	۱۲۷	۱۲۱	۱۲۵		۱۰۲	
۸۴	بیپه‌چی	۱۱۲	۸۳	۲۹	۵۳	۲۹	۴۹۴	۲۲
	سراج	۸۷	۵۶	۳۱	۲۴	۳۱	۲۶۴	۲۲
	الغدیر	۸۸	۶۲	۲۶	۳۵	۱۷	۲۳۴	۱۷
	شکوفه	۸۶	۶۰	۲۶	۲۴	۲۶	۲۱۰	۲۱
	نیایش	۸۴	۵۶	۲۸	۲۶	۱۹	۱۸۴	۱۹
	ایشناسان	۶۲	۴۲	۲۱	۲۰	۱۴	۱۵۵	۱۴
خلیج (خودروهای سنگین)	۱۱	۱۱	۰	۱۱	۰	۰	۰	
سیار	۷	۷	۰	۷	۰	۰	۰	
جمع	۵۳۷	۳۷۷	۱۶۱	۲۱۰	۱۵۹	۱،۶۴۱	۱۱۶	
۸۵	بیپه‌چی	۱۴۰	۱۰۹	۳۱	۷۶	۳۱	۹۴۷	۱۹
	سراج	۱۲۰	۸۱	۳۹	۴۰	۳۹	۵۰۲	۲۴
	الغدیر	۹۶	۶۴	۳۲	۴۰	۲۲	۴۱۵	۲۲
	شکوفه	۱۰۴	۶۵	۳۹	۲۴	۳۹	۲۸۹	۲۹
	نیایش	۱۰۲	۷۳	۲۹	۴۱	۲۹	۲۹۵	۲۰
	ایشناسان	۸۵	۶۰	۲۵	۲۴	۱۷	۲۶۵	۱۷
خلیج (خودروهای سنگین)	۳۱	۳۱	۰	۳۰	۰	۰	۰	
(مراکز موقت)	۶	۶	۰	۶	۰	۰	۰	
سیار	۴	۴	۰	۴	۰	۰	۰	
جمع	۶۸۹	۴۹۳	۱۹۶	۲۸۵	۱۹۴	۲،۷۱۳	۱۳۲	
درصد تغییر ۸۵-۸۴	بیپه‌چی	۱۲	۱۹	-۳	۴۲	-۴	-۶	-۶
	سراج	۳۲	۲۶	۲۴	۵۴	۲۷	۱۶	۱۶
	الغدیر	۳۹	۳۶	۴۶	۳۲	۵۱	۱۹	۱۹
	شکوفه	۹۶	۱۱۸	۶۰	۲۱۶	۶۰	۶۴	۶۴
	نیایش	۲۹	۳۱	۲۴	۳۹	۲۰	۰	۰
	ایشناسان	۴۶	۵۲	۴۰	۶۶	۴۳	۱۴	۱۴
جمع	۴۱	۴۸	۲۷	۷۴	۲۸	۱۴	۱۴	



شرکت علائم راهنمایی و فنی ایران

عملکرد مقایسه ای عرف ایران در سال های ۸۲-۸۵

لیست قرارداد های شرکت عرف ایران سال ۸۵

موضوع پروژه	مبلغ قرارداد (میلیون ریال)
اجرای انواع خط کشی	۴۴,۸۱۴
ساخت و نصب تجهیزات ترافیکی	۵۲,۶۱۳
ساخت و نصب گاردیل	۷,۹۰۰
ساخت و نصب سرپناه ایستگاه اتوبوس	۲,۲۱۵
ساخت نرده ایمنی	۳۰۰
تهیه و نصب پل فلزی روی انهار	۲۱۳
قطعات تکمیلی پلهای عابر پیاده	۱۰,۳۷۰
تابلوی راهنمای مسیر	۱۸,۶۹۰
سرعت گیر آسفالتی	۶۵۰
سرعت گیر پلاستیکی	۴۷۵
عمرانی	۳,۰۰۰
فروش خط کشی	۴۵۰

عنوان	واحد	درصد تغییر				
		۸۲	۸۳	۸۴	۸۵	۸۴-۸۵
خط کشی محوری	هزارمتر	۹,۲۱۵	۹,۴۳۶	۹,۰۲۵	۹,۵۰۴	۵
	هزارمتر	۲۹۲	۲۱۱	۲۸۰	۳۳۹	۲۱
	هزار عدد	۱۷	۱۰	۱۱	۱۳	۱۸
	هزار عدد	۱۷	۱۷	۱۰	۶	-۴۰
	هزارمتر	۱۰	۲۱	۱۵	۱۱	-۲۷
	هزارمترمربع	۱	۰	۵/۰	۳۱	۵۲۰
انواع تابلو راهنمایی و رواندگی	هزار عدد	۳۰	۴۹	۲۷	۳۷	۳۷
	هزار عدد	۵	۳	۲	۵	۱۵۰
	هزارمترمربع	۴	۶	۸	۱۰	۲۵
	هزار عدد	۳۱	۲۲	۱۳	۱۴	۸
	هزار عدد	۱۴	۲۲	۱۶	۴۲	۱۶۳
	هزار عدد	۱۳۲	۳۰	۱۹	۲۳	۲۱
انواع چشم گربه ای و گل میخ	عدد	۱۹	۳۱	۰	۰	۰
	عدد	۳	۶	۰	۰	۰
	عدد	۱۳۷	۱۰۴	۰	۲۸	۲۸
	دستگاه	۱۰,۳۵	۴۹۶	۴۶	۵۷۰	۱,۱۳۹
	دستگاه	۱,۱۲۸	۳۵۲	۱۷	۱	-۹۴
	دستگاه	۳۶	۸	۸	۱۶	۱۰۰
نصب دکل صلیبی و کنسولی	هزار عدد	۳	۱۰	۱۱	۰	-۱۰۰
	هزار عدد	۳	۳	۴	۰	-۱۰۰
	هزار عدد	۴	۱۰	۹	۰	-۱۰۰
	هزار عدد	۲	۳	۴	۰	-۱۰۰
	مورد	۳,۳۳۳	۱,۶۸۹	۰	۰	۰
	عدد	۱,۹۳۹	۱,۹۲۶	۰	۰	۰
جمع اوری گاردریل	متر طول	۰	۰	۸۴۰	۳۲۰	-۶۲
	عدد	۱,۴۵۰	۳۰۰	۰	۸۰۰	۸۰۰
	متر طول	۱,۱۲۸	۱,۲۷۲	۶۶۰	۰	-۱۰۰
	عدد	۱,۰۸۱	۱,۹۲۶	۸۵۷	۹۳۰	۹
	دستگاه	۱۰,۳۵	۴۹۶	۴۶	۵۷۰	۱,۱۳۹
	دستگاه	۱,۱۲۸	۳۵۲	۱۷	۱	-۹۴
نصب دکل صلیبی و کنسولی	هزار عدد	۳	۱۰	۱۱	۰	-۱۰۰
	هزار عدد	۳	۳	۴	۰	-۱۰۰
	هزار عدد	۴	۱۰	۹	۰	-۱۰۰
	هزار عدد	۲	۳	۴	۰	-۱۰۰
	مورد	۳,۳۳۳	۱,۶۸۹	۰	۰	۰
	عدد	۱,۹۳۹	۱,۹۲۶	۰	۰	۰
جمع اوری گاردریل	متر طول	۰	۰	۸۴۰	۳۲۰	-۶۲
	عدد	۱,۴۵۰	۳۰۰	۰	۸۰۰	۸۰۰
	متر طول	۱,۱۲۸	۱,۲۷۲	۶۶۰	۰	-۱۰۰
	عدد	۱,۰۸۱	۱,۹۲۶	۸۵۷	۹۳۰	۹
	دستگاه	۱۰,۳۵	۴۹۶	۴۶	۵۷۰	۱,۱۳۹
	دستگاه	۱,۱۲۸	۳۵۲	۱۷	۱	-۹۴
نصب دکل صلیبی و کنسولی	هزار عدد	۳	۱۰	۱۱	۰	-۱۰۰
	هزار عدد	۳	۳	۴	۰	-۱۰۰
	هزار عدد	۴	۱۰	۹	۰	-۱۰۰
	هزار عدد	۲	۳	۴	۰	-۱۰۰
	مورد	۳,۳۳۳	۱,۶۸۹	۰	۰	۰
	عدد	۱,۹۳۹	۱,۹۲۶	۰	۰	۰
جمع اوری گاردریل	متر طول	۰	۰	۸۴۰	۳۲۰	-۶۲
	عدد	۱,۴۵۰	۳۰۰	۰	۸۰۰	۸۰۰
	متر طول	۱,۱۲۸	۱,۲۷۲	۶۶۰	۰	-۱۰۰
	عدد	۱,۰۸۱	۱,۹۲۶	۸۵۷	۹۳۰	۹
	دستگاه	۱۰,۳۵	۴۹۶	۴۶	۵۷۰	۱,۱۳۹
	دستگاه	۱,۱۲۸	۳۵۲	۱۷	۱	-۹۴



شرکت کنترل ترافیک

عملکرد شرکت کنترل ترافیک در سال ۸۵

واحد مربوطه	فعالیت	واحد	سال ۸۵	
فنی و عمرانی	عملیات عمرانی نصب چراغ‌های راهنمایی هوشمند	تقاطع	۴۶	
	عملیات عمرانی نصب چراغ‌های راهنمایی غیر هوشمند	تقاطع	۲۹۱	
	عملیات عمرانی تعمیر و نگهداری چراغ‌های راهنمایی	تقاطع	۶۲۱	
	عملیات عمرانی نصب دوربین نظارت تلویزیونی	تقاطع	۲۷	
	تعمیر و نگهداری عمرانی دوربین نظارت تلویزیونی	تقاطع	۴۲	
	تعمیر و نگهداری عمرانی تابلو متغیر خبری	دستگاه	۲۲	
	انجام عملیات اجرای اصلاح هندسی در سطح شهر تهران	تقاطع	۴	
	عملیات عمرانی اجرای سیستم کنترل مرکزی SCATS	تقاطع	۳۱	
	مهندسی ترافیک	طراحی اصلاح هندسی	تقاطع	۱۲۵
		آماربرداری	تقاطع	۳۰۹
نقشه برداری		تقاطع	۹۰	
شبیه سازی		تقاطع	۴۶	
مطالعات ساماندهی		تقاطع	۲۰۷	
نظارت بر مطالعات بهینه سازی		مورد	۱۷	
تعداد				۳۰۹
سیگنالینگ	طراحی سیگنال تقاطع های چشمک زن	تعداد	۳۰۹	
	طراحی سیگنال تقاطع های زمان ثابت	تعداد	۱۲۵	
	برنامه ریزی کنترل عابر پیاده	تعداد	۱۷	
	طراحی سیگنال تقاطع های هوشمند (فاز یک)	تعداد	۹۰	
	طراحی سیگنال تقاطع های هوشمند (فاز دو) و ارسال برنامه	تعداد	۴۶	
	پروگرام ریزی کنترلر زمان ثابت	تقاطع	۲۰۷	
	نصب و نگهداری چراغ	نصب و راه اندازی چراغ‌های راهنمایی هوشمند	تقاطع	۳۰
		نصب و راه اندازی چراغ‌های راهنمایی زماندار	تقاطع	۱۱۶
		نصب و راه اندازی چراغ‌های راهنمایی چشمکزن	تقاطع	۱۵۶
		نصب و راه اندازی چراغ‌های راهنمایی چشمکزن سولار	تقاطع	۷۵
تعمیر و نگهداری چراغ‌های راهنمایی هوشمند		تقاطع	۶۰۴۱۲	
تعمیر و نگهداری چراغ‌های راهنمایی غیر هوشمند		تقاطع	۱۴۰۴۲۳	
نصب حلقه های شناسگر		تقاطع	۴۴	
تعمیر حلقه های شناسگر		تقاطع	۸۶	
نصب شمارشگر معکوس چراغ‌های راهنمایی		تقاطع	۱۵۶	
تبدیل تقاطعات چشمکزن به زماندار		تقاطع	۲۵	
شبکه	رفع نقص دوربین در تقاطع	مورد	۱۳۹	
	تعمیر و مونتاژ مجدد دوربین	مورد	۵۹	
	رفع نقص کنترل دوربین ها	مورد	۶۹	
	تعویض دوربین	مورد	۲۰	
	بازدید از اجرای طرح و ارائه گزارش	مورد	۲۰۹	
	کابل کشی (برق و ویژه)	متر	۶۰۴۶۴	
	نصب TDP	دستگاه	۲۵	
	توسعه شبکه فیبر نوری اختصاصی شهرداری تهران	کیلومتر	۱۱۷	
	نصب و راه اندازی دوربین های نظارت تصویری	دستگاه	۲۷	
	تعمیر و نگهداری دوربین های نظارت تصویری	دستگاه	۱۶۱	
نصب و راه اندازی تابلوهای متغیر خبری	دستگاه	۶		
تعمیر و نگهداری تابلوهای متغیر خبری	مورد	۱۳۹		



لیست پروژه های شرکت کنترل ترافیک شهر تهران در سال ۸۵ (مبالغ به میلیون ریال)

عنوان پروژه	واحد	تعداد/مقدار	پیش بینی			واقعی			اعتبار پیش بینی شده	اعتبار اصلاح شده	هزینه انجام شده
			زمان پروژه	تاریخ شروع	تاریخ پایان	زمان پروژه	تاریخ شروع	تاریخ پایان			
نصب و نگهداری چراغهای راهنمایی	تقاطع	۱،۵۴۱	یک سال	۱۳۸۵/۰۱/۰۱	۱۳۸۵/۱۲/۲۹	یک سال	۱۳۸۵/۰۱/۰۱	۱۲،۴۸۰	۱۲،۴۸۰	۱۱،۳۴۵	
نصب و راه اندازی چراغهای زماندار و برنامه پذیر	تقاطع	۸۰	یک سال	۱۳۸۵/۰۱/۰۱	۱۳۸۵/۱۲/۲۹	دو سال	۱۳۸۵/۰۱/۰۱	۱۲،۰۰۰	۱۲،۰۰۰	۱۰،۹۰۹	
نصب نمایشگر زمان باقیمانده	دستگاه	۴۸۰	یک سال	۱۳۸۵/۰۱/۰۱	۱۳۸۵/۱۲/۲۹	یک سال	۱۳۸۵/۰۱/۰۱	۲،۶۰۰	۲،۶۰۰	۳،۲۷۳	
نصب تابلو متغیر خبری LED	مورد	۱۶	دو سال	۱۳۸۵/۰۱/۰۱	۱۳۸۶/۱۲/۲۹	دو سال	۱۳۸۵/۰۱/۰۱	۹،۶۰۰	۹،۶۰۰	۸،۷۲۷	
نگهداری تابلو متغیر خبری	مورد	۱۳	یک سال	۱۳۸۵/۰۱/۰۱	۱۳۸۵/۱۲/۲۹	یک سال	۱۳۸۵/۰۱/۰۱	۸۶۴	۸۶۴	۷۸۵	
توسعه سیستم هوشمند و کنترل مرکزی	مورد	۲۱۶	پنج سال	۱۳۸۳	۱۳۸۷/۱۲/۳۹	پنج سال	۱۳۸۳	۱۰،۰۰۰	۱۰،۰۰۰	۹،۰۹۱	
نگهداری و بهسازی مرکز کنترل ترافیک	مورد	۱	یک سال	۱۳۸۵/۰۱/۰۱	۱۳۸۵/۱۲/۲۹	یک سال	۱۳۸۵/۰۱/۰۱	۶،۵۰۰	۶،۵۰۰	۵،۹۰۹	
تکمیل تاسیسات و بهنگام سازی نرم افزاری مرکز کنترل ترافیک	مورد	۱	چهار سال	۱۳۸۳	۱۳۸۶/۱۲/۲۹	چهار سال	۱۳۸۳	۹،۱۰۰	۹،۱۰۰	۸،۲۷۳	
توسعه سیستم نظارت تصویری	مورد	۳۰۰	چهار سال	۱۳۸۳	۱۳۸۶/۱۲/۲۹	چهار سال	۱۳۸۳	۱۰،۰۰۰	۱۰،۰۰۰	۹،۰۹۱	
عملیات حفاری، لوله گذاری، خرید کابل فیبر نوری و کابل کشی	مورد	۱	۴ ماهه	۱۳۸۵/۱۰/۳	اردیبهشت ۸۶	۸ ماهه	۱۳۸۵/۱۰/۳	۷،۰۰۰	۰	۳،۳۵۱	



عنوان پروژه	واحد	تعداد/ مقدار	پیش بینی			واقعی			اعتبار پیش بینی شده	اعتبار اصلاح شده	هزینه انجام شده
			زمان پروژه	تاریخ شروع	تاریخ پایان	زمان پروژه	تاریخ شروع	تاریخ پایان			
تجهیز تونل رسالت به سیستمهای هوشمند و مدیریت ترافیک	مورد	۱	۵ ماهه	۱۳۸۵/۱/۲۰	شهریور ۸۵	۱۲ ماهه	۱۳۸۵/۱/۲۰	فروردین ۸۶	۱۷,۶۱۶	۰	۱۱,۲۱۶
برقراری ارتباط فیبر نوری مناطق شهرداری	مورد	۱	۵ ماهه	۱۳۸۴/۱۱/۵	تیر ۸۵	۸ ماهه	۱۳۸۴/۱۱/۵	شهریور ۸۵	۱۰,۰۰۰	۰	۱۳,۸۶۸
تبدیل تقاطعات چشمکزن به ثابت	تقاطع	۲۵	۴ ماهه	۱۳۸۴/۱۱/۱۱	تیر ۸۵	۸ ماهه	۱۳۸۴/۱۱/۱۱	مهر ۸۵	۳,۰۰۰	۰	۲,۹۹۳
کنترل پارک حاشیه ای با بکارگیری دستگاه الکترونیکی	محور	۵۱	۶ ماهه	۱۳۸۵/۵/۱۱	بهمن ۸۵	۸ ماهه	۱۳۸۵/۵/۱۱	اردیبهشت ۸۶	۷۶	۰	
مطالعات شناسایی تقاطعهای کنترل شونده توسط چراغ چشمک زن	تقاطع	۱۰۰	۶ ماهه	۱۳۸۵/۶/۱۹	اسفند ۸۵	۸ ماهه	۱۳۸۵/۶/۱۹	اردیبهشت ۸۶	۱,۲۰۰	۰	۱,۲۷۲
اجرای سیستم مدیریت هوشمند پارکینگ لاله	مورد	۱	۶ ماهه	۱۳۸۵/۱۰/۱۳	خرداد ۸۶	۶ ماهه	۱۳۸۵/۱۰/۱۳	خرداد ۸۶	۳,۰۰۰	۰	۷۵۰
اجرای سیستم مدیریت هوشمند پارکینگ یافت آباد	مورد	۱	۸ ماهه	۱۳۸۵/۴/۱۴	اسفند ۸۵	۸ ماهه	۱۳۸۵/۴/۱۴	اسفند ۸۵	۱,۴۰۰	۰	۱,۳۰۴
ارتباط فیبر نوری	مورد	۱	۳ ماهه	۱۳۸۵/۰۲/۱۶	مرداد ۸۵	۷ ماهه	۱۳۸۵/۰۲/۱۶	آذر ۸۵	۶۸۰	۰	



شرکت کنترل کیفیت هوا

عملکرد شرکت کنترل کیفیت هوا در سال ۸۵

فصل	ایستگاه سنجش تعداد روزهای برداشت	فاطمی		بازار		اقدسیه	
		آلاینده pm-۱۰	آلاینده co	آلاینده pm-۱۰	آلاینده co	آلاینده pm-۱۰	آلاینده co
بهار	پاک	۸۸	۳	۵۶	۱	۶۸	۶۰
	سالم	۴	۴۲	۳۷	۶۱	۲۵	۳۳
	ناسالم	۰	۳۵	۰	۲۷	۰	۰
	بسیار ناسالم	۰	۱۱	۰	۱	۰	۰
	خطرناک	۰	۰	۰	۰	۰	۰
تابستان	پاک	۶۰	۱۳	۶۰	۹	۵	۱۲
	سالم	۳۲	۴۹	۳۱	۴۲	۵۰	۶۴
	ناسالم	۱	۳۱	۲	۳۵	۴	۱۴
	بسیار ناسالم	۰	۰	۰	۲	۰	۰
	خطرناک	۰	۰	۰	۰	۰	۰
پاییز	پاک	۸۲	۱	۷۲	۱۴	۷۳	۴
	سالم	۸	۳۴	۱۲	۴۲	۱۳	۳۸
	ناسالم	۰	۴۵	۰	۱۳	۰	۴۴
	بسیار ناسالم	۰	۱۰	۰	۱	۰	۰
	خطرناک	۰	۰	۰	۰	۰	۰
زمستان	پاک	۷۰	۲	۱۴	۱۶	۶۱	۳۳
	سالم	۱۵	۶۹	۴	۶۹	۲۴	۳۷
	ناسالم	۰	۱۸	۱۲	۱	۰	۸
	بسیار ناسالم	۰	۰	۰	۰	۰	۲
	خطرناک	۰	۰	۰	۰	۰	۰
جمع	پاک	۳۰۰	۱۹	۲۰۲	۴۰	۲۰۷	۱۰۹
	سالم	۵۹	۱۹۵	۸۴	۲۱۴	۱۱۲	۱۷۲
	ناسالم	۱	۱۲۹	۱۴	۷۶	۴	۶۶
	بسیار ناسالم	۰	۲۱	۰	۴	۰	۲



میانگین سالانه آلاینده های هوای شهر تهران به تفکیک ایستگاههای سنجش آلودگی شرکت کنترل کیفیت هوا

مهرآباد	تهرانسر	شهری	ژئوفیزیک	اقدسیه	بازار	فاطمی	ایستگاه	
							واحد	آلاینده
۳/۱	۲/۱	۴/۳	۵/۷	۴/۸	۵/۳	۷/۱	PPM	منواکسید کربن
		۶۵/۵	۴۲	۶۵	۵۹/۵	۵۳/۵	Microgr/Mr	ذرات معلق
۶۰/۱		۸۱/۳	۷۰/۳	۴۷/۹	۱۸/۶	۱۹/۸	PPB	دی اکسید نیتروژن
۴۷/۳	۵۸/۱	۲۳/۳	۶/۵	۱۰/۹			PPB	ازن
	۲۵/۴	۴۱/۸	۳۱/۲				PPB	دی اکسید گوگرد

اطلاعات ایستگاه تهرانسر از تاریخ ۸۵/۱۱/۱۵ موجود است.

اطلاعات ایستگاه ژئوفیزیک از تاریخ ۸۵/۹/۲۳ موجود است.

اطلاعات ازن و دی اکسید گوگرد مربوط به ایستگاه اقدسیه از تاریخ ۸۵/۸/۱۵ موجود است.

لیست پروژه های شرکت کنترل کیفیت هوا در سال ۸۵ (مبالغ به میلیون ریال)

توضیحات	هزینه انجام شده	اعتبار پیش بینی شده	درصد پیشرفت زمانی	درصد پیشرفت فیزیکی	واقعی			پیش بینی			تعداد/مقدار	واحد	عنوان
					تاریخ پایان	تاریخ شروع	زمان پروژه	تاریخ پایان	تاریخ شروع	زمان پروژه			
	۱۲,۷۹۷	۱۴,۴۰۰	۱۰۰٪	۸۳٪	۸۶/۵/۳۰	۸۳/۱/۱	۳سال	۸۵/۱۲/۲۹	۸۳/۱/۱	۳سال	۵	ایستگاه تابلو	نصب و راه اندازی ۵ ایستگاه سنجش آلودگی هوا
	۵,۰۲۸	۴,۵۰۰	۱۰۰٪	۱۰۰٪	۸۵/۱۲/۲۹	۸۵/۱/۱	۱سال	۸۵/۱۲/۲۹	۸۵/۱/۱	۱سال	۱۶	ایستگاه تابلو	راهبری و نگهداری ایستگاههای سنجش آلودگی هوا
به علت عدم پرداخت گواهی انجام کار نیمه تمام باقیماند	۱۸۸	۳,۰۰۰	۲۵٪	۲۵٪	۸۵/۱۲/۲۹	۸۵/۱/۱	۱سال	۸۵/۱۲/۲۹	۸۵/۱/۱	۱سال	۱	طرح	مدیریت تقاضا



عملکرد مقایسه ای آلودگی هوا براساس تعداد روزهای آلوده در سال های ۸۵-۸۲

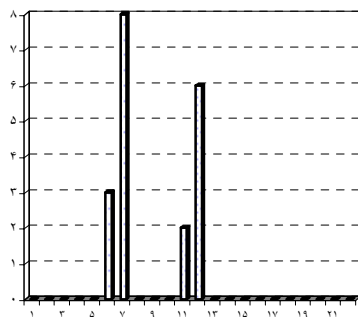
مناوکسید کربن							ذرات معلق								
جمع	زمستان	پاییز	تابستان	بهار	وضعیت	واحد	سال	جمع	زمستان	پاییز	تابستان	بهار	وضعیت	واحد	سال
۱۵	۱	۱	۰	۱۳	پاک	تعداد روزها	۸۲	۱۱۳	۴۴	۲۴	۰	۴۵	پاک	تعداد روزها	۸۲
۱۹۱	۵۹	۴۲	۲۱	۶۹	سالم			۲۴۱	۴۵	۶۳	۸۷	۴۶	سالم		
۱۵۶	۲۹	۴۶	۷۱	۱۰	ناسالم			۱۱	۰	۳	۶	۲	ناسالم		
۲	۰	۱	۱	۰	بسیار ناسالم			۰	۰	۰	۰	۰	بسیار ناسالم		
۰	۰	۰	۰	۰	خطرناک			۰	۰	۰	۰	۰	خطرناک		
۲۹	۷	۰	۹	۱۳	پاک	تعداد روزها	۸۳	۱۶۷	۳۹	۲۸	۴۰	۶۰	پاک	تعداد روزها	۸۳
۲۵۲	۷۵	۵۱	۴۹	۷۷	سالم			۱۹۶	۵۰	۶۱	۵۳	۳۲	سالم		
۸۵	۸	۳۹	۳۵	۳	ناسالم			۳	۱	۱	۰	۱	ناسالم		
۰	۰	۰	۰	۰	بسیار ناسالم			۰	۰	۰	۰	۰	بسیار ناسالم		
۰	۰	۰	۰	۰	خطرناک			۰	۰	۰	۰	۰	خطرناک		
۲۸	۸	۰	۳	۱۷	پاک	تعداد روزها	۸۴	۱۰۴	۴۱	۲۱	۳	۳۹	پاک	تعداد روزها	۸۴
۲۵۵	۷۸	۴۲	۶۳	۷۲	سالم			۲۵۲	۴۶	۶۶	۸۷	۵۳	سالم		
۸۲	۳	۴۸	۲۷	۴	ناسالم			۹	۲	۳	۳	۱	ناسالم		
۰	۰	۰	۰	۰	بسیار ناسالم			۰	۰	۰	۰	۰	بسیار ناسالم		
۰	۰	۰	۰	۰	خطرناک			۰	۰	۰	۰	۰	خطرناک		
۵۱	۱۵	۸	۷	۲۱	پاک	تعداد روزها	۸۵	۱۷۵	۴۰	۵۵	۲۴	۵۶	پاک	تعداد روزها	۸۵
۲۴۰	۶۱	۶۰	۵۴	۶۵	سالم			۱۸۷	۴۹	۳۵	۶۷	۳۶	سالم		
۷۴	۱۳	۲۲	۳۲	۷	ناسالم			۳	۰	۰	۲	۱	ناسالم		
۰	۰	۰	۰	۰	بسیار ناسالم			۰	۰	۰	۰	۰	بسیار ناسالم		
۰	۰	۰	۰	۰	خطرناک			۰	۰	۰	۰	۰	خطرناک		
۸۲	۸۸	۴۳	۱۳۳	۲۴	پاک	تعداد روزها	درصد تغییر ۸۴-۸۵	۶۸	-۲	۱۶۲	۷۰۰	۴۴	پاک	تعداد روزها	درصد تغییر ۸۴-۸۵
-۶	-۲۲	۴۳	-۱۴	-۱۰	سالم			-۲۶	۷	-۴۷	-۲۳	-۳۲	سالم		
-۱۰	۳۳۳	-۵۴	۱۹	۷۵	ناسالم			-۶۷	-۱۰۰	-۱۰۰	۰	۰	ناسالم		
					بسیار ناسالم								بسیار ناسالم		
					خطرناک								خطرناک		



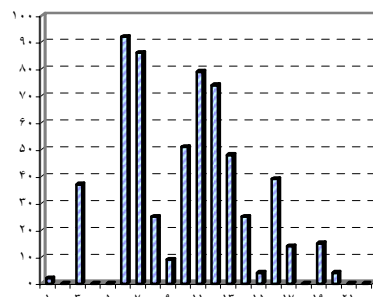
وضعیت آلودگی هوا (آلاینده CO) به تفکیک مناطق مختلف شهرداری تهران

سال	منطقه	وضعیت آلودگی هوا	تعداد روزهای برداشت اطلاعات																					
			۱	۲	۳	۴	۵	۶	۷	۸	۹	۱۰	۱۱	۱۲	۱۳	۱۴	۱۵	۱۶	۱۷	۱۸	۱۹	۲۰	۲۱	۲۲
۸۳	پاک	۱۶۳	۱۲۴	۲۷	۱۵۳	۱۸۰	۵	۲	۴۴	۹۸	۲۳	۵	۲	۲۷	۸۴	۱۴۸	۵۵	۷۲	۱۴۳	۸۷	۱۳۳	۱۸۷	۱۸۶	
	سالم	۲۳	۶۴	۱۳۹	۳۵	۸	۱۰۸	۱۲۰	۱۲۸	۸۱	۱۰۹	۱۱۲	۱۲۲	۱۳۷	۸۷	۳۶	۱۰۱	۹۳	۴۱	۸۷	۴۹	۱	۲	
	ناسالم	۲	۰	۲۲	۰	۰	۰	۰	۰	۰	۰	۰	۰	۰	۰	۰	۰	۰	۰	۰	۰	۰	۰	۰
	بسیار ناسالم خطرناک	۰	۰	۰	۰	۰	۰	۰	۰	۰	۰	۰	۰	۰	۰	۰	۰	۰	۰	۰	۰	۰	۰	۰
۸۴	پاک	۱۳۱	۲۸	۱۴۶	۲۰۲	۵	۴	۱۰۶	۲۲	۸	۲	۲	۳۹	۷۳	۱۷۱	۶۵	۶۹	۱۷۸	۹۶	۱۵۱	۲۱۳	۲۱۵	۲۱۵	
	سالم	۷۹	۱۴۴	۶۹	۱۳	۰	۰	۹۶	۱۳۶	۹۶	۱۰۵	۱۱۹	۱۱۱	۱۳۳	۱۱۴	۱۰۹	۱۲۶	۳۵	۱۰۳	۵۵	۲	۰	۰	
	ناسالم	۵	۴۲	۰	۰	۰	۰	۰	۰	۰	۰	۰	۰	۰	۰	۰	۰	۰	۰	۰	۰	۰	۰	۰
	بسیار ناسالم خطرناک	۰	۱	۰	۰	۰	۰	۰	۰	۰	۰	۰	۰	۰	۰	۰	۰	۰	۰	۰	۰	۰	۰	۰
۸۵	پاک	۱۵۸	۱۴۷	۴۱	۱۴۵	۲۱۸	۲۱	۵۸	۱۳۲	۳۹	۱۷	۱۵	۱۳	۱۲۴	۸۵	۱۶۷	۷۱	۱۰۱	۱۸۶	۱۱۰	۱۵۸	۲۲۵	۲۲۵	
	سالم	۶۵	۷۸	۱۴۷	۸۰	۷	۰	۱۴۲	۱۱۳	۱۴۲	۸۴	۱۳۵	۱۲۷	۱۳۰	۱۱۵	۵۴	۱۱۵	۱۱۰	۳۹	۱۰۰	۶۳	۰	۰	
	ناسالم	۲	۰	۳۷	۰	۰	۰	۰	۰	۰	۰	۰	۰	۰	۰	۰	۰	۰	۰	۰	۰	۰	۰	۰
	بسیار ناسالم خطرناک	۰	۰	۰	۰	۰	۰	۰	۰	۰	۰	۰	۰	۰	۰	۰	۰	۰	۰	۰	۰	۰	۰	۰
درصد تغییر ۸۴-۸۵	پاک	۲۱	۴۲۵	-۱۸	-۲۸	۴۲۶۰	۰	-۴۵	۵۰۰	۳۸۸	۷۵۰	-۶۲	-۲۷	-۵۰	۱۵۷	۳	-۴۳	۹۴	۱۸۶	۱۱۰	۱۵۸	۲۲۵	۲۲۵	
	سالم	-۱۸	-۴۶	۱۱۳	۵۱۵	-۹۳	۶	۴۸	-۲۹	۲۹	۱۴	-۲	۹	۲۴۸	-۵۰	-۹	۲۱۴	-۶۲	۳۹	۱۰۰	۳۰۵۰	۲۲۵	۲۲۵	
	ناسالم	-۶۰	۰	۰	۰	۰	۰	۰	۰	-۴۸	-۸۳	-۱۲	۷۳	۱۲۷	-۹۰	۱۰۵	۶۰۰	-۱۰۰	۰	۰	۰	۰	۰	۰
	بسیار ناسالم خطرناک	۰	۰	۰	۰	۰	۰	۰	۰	۰	۰	۰	۰	۰	۰	۰	۰	۰	۰	۰	۰	۰	۰	۰

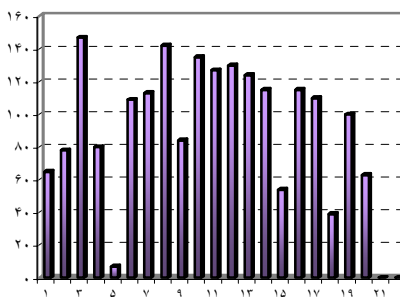
مقایسه تعداد روزهای بسیار ناسالم به تفکیک مناطق در سال ۸۵



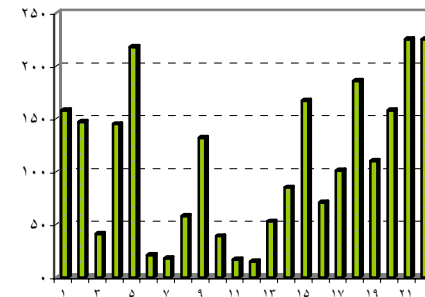
مقایسه تعداد روزهای ناسالم به تفکیک مناطق در سال ۸۵



مقایسه تعداد روزهای سالم به تفکیک مناطق در سال ۸۵



مقایسه تعداد روزهای پاک به تفکیک مناطق در سال ۸۵

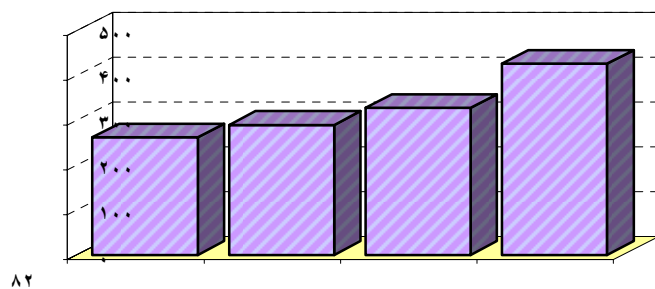
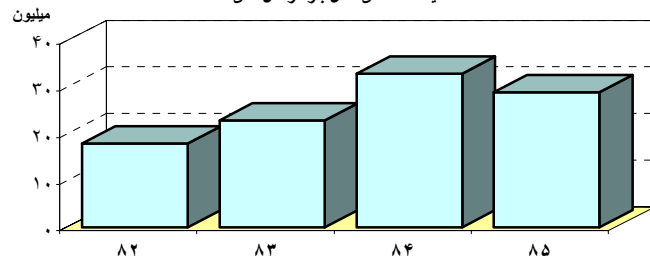




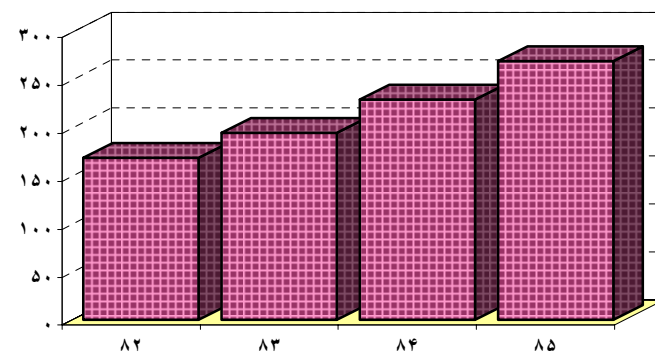
شرکت حمل و نقل کالای تهران (پیک بادپا)

عملکرد مقایسه ای شرکت حمل و نقل کالا در سال های ۸۲-۸۵

مقایسه تقاضای حمل بار در سال های ۸۲-۸۵



مقایسه تعداد نمایندگی و ایستگاه ها در سال های ۸۲-۸۵



عنوان	واحد	۸۲	۸۳	۸۴	۸۵	درصد تغییر ۸۴-۸۵
نمایندگی و ایستگاهها	تعداد	۱۶۹	۱۹۵	۲۳۰	۲۷۰	۱۷
مشترکین	تعداد(هزار)	۲۶۲	۲۹۰	۳۲۸	۴۲۷	۳۰
راننده فعال	تعداد(هزار)	۵	۶	۷	۹	۲۹
وسایل نقلیه مالکیت شرکت	تعداد	۵	۵	۶	۵	-۱۷
تقاضای حمل بار در سال	تعداد (میلیون)	۱۸	۲۳	۳۳	۲۹	-۱۲
راننده جذب شده	تعداد			۱,۳۰۴	۱,۰۶۰	-۱۹
شعب افتتاح شده	تعداد			۶۰	۵۵	-۸
سفرهای درون شهری ساماندهی شده	تعداد(هزار)			۷۱,۲۴۰	۱۲,۳۱۲	-۸۳
میزان کاهش زمان اتلافی شهروندان	میلیون ساعت			۴۱	۴۴	۷
میزان کاهش مصرف سوخت	میلیون لیتر			۵۸	۶۴	۱۰
وزن بارهای جابجا شده	کیلوگرم	اسناد و بار نامعلوم	اسناد و بار نامعلوم	اسناد و بار نامعلوم	اسناد و بار نامعلوم	



لیست پروژه های شرکت پیک بادپا

عنوان پروژه	پیش بینی			واقعی			توضیحات
	زمان پروژه	تاریخ شروع	تاریخ پایان	زمان پروژه	تاریخ شروع	تاریخ پایان	
پیاده سازی فضاهای فیزیکی و تجهیزات مخابراتی	پنج ماه	۸۵/۹/۱	۸۶/۲/۱	شش ماه	۸۵/۹/۱	۸۶/۲/۱	محل تامین اعتبار از درآمد داخلی شرکت می باشد

فعالیت های کلان انجام شده در سال ۸۵ (غیر از فعالیت های روزمره)

هماهنگی جهت ارسال پاکت های فراخوان " بخش خصوصی " شرکت واحد اتوبوس رانی

هماهنگی و اجراء فعالیت های ستاد مهر و ارسال گل و گلدان به مدارس توسط ناوگان پیک بادپا

هماهنگی و توزیع اقلام بازنشستگان محترم شهرداری تهران به درب منازل (ماه رمضان - عید)

همکاری با سازمان میادین میوه و تره بار

حضور در نمایشگاه عطر سبب به منظور توزیع اقلام فرهنگی

توسعه فعالیت های شرکت (سال ۸۵)

میزان	
۳۶	راه اندازی Call Center با ظرفیت (اپراتور)
۵۵	افتتاح شعب در سال ۱۳۸۵ (شعبه)
۱۵	افتتاح شعب در سایر شهرهای ایران (شعبه)
کد ۸۲۸۲	اقدام در خصوص دریافت تلفن چهار شماره ای
ir.۸۲۸۲	اقدام در خصوص ثبت دامین



شرکت مطالعات جامع حمل و نقل و ترافیک

اهم فعالیت ها در سال ۸۵

۱- مطالعات جامع حمل و نقل و ترافیک شهر تهران

- ۱-۱- ساخت و توسعه مدل های برنامه ریزی حمل و نقل شهر تهران براساس سال پایه
- ۱-۲- ساخت، پرداخت و اعتبار سنجی مدل های رشد و برآورد جمعیت و اشتغال براساس سال پایه
- ۱-۳- ساخت، پرداخت و اعتبار سنجی مدل های برآورد میزان مالکیت وسیله نقلیه براساس سال پایه
- ۱-۴- ساخت، پرداخت و اعتبار سنجی مدل های تولید و جذب سفر
- ۱-۵- ساخت، پرداخت و اعتبار سنجی مدل های توزیع سفر
- ۱-۶- ساخت، پرداخت و اعتبار سنجی مدل های تفکیک سفر (انتخاب وسیله نقلیه)
- ۱-۷- ساخت، پرداخت مدل ها و توابع زمان سفر-حجم برای معابر اصلی و توابع زمان سفر (تابع تاخیر) برای تقاطع ها
- ۱-۸- ساخت، پرداخت و اعتبار سنجی مدل های تخصیص سفر
- ۱-۹- ایجاد پایگاه اطلاعاتی سال طرح برای مدل های ساخته شده
- ۱-۱۰- پیاده سازی مدل های برنامه ریزی حمل و نقل شهر تهران در نرم افزارهای مناسب

۲- مطالعات بهبود سیستم ترافیک شهر تهران (بهنگام سازی پایگاه های اطلاعاتی)

- ۲-۱- بهنگام سازی پایگاه اطلاعاتی تقاضای سیستم حمل و نقل و ترافیک شهر تهران
- ۲-۲- بهنگام سازی پایگاه اطلاعاتی عرضه حمل و نقل
- ۲-۳- بهنگام سازی مدل های برنامه ریزی حمل و نقل
- ۲-۴- نگهداری از بانک های اطلاعاتی موجود
- ۲-۵- خدمات اطلاع رسانی شرکت مطالعات جامع حمل و نقل و ترافیک تهران

۳- مطالعات ساماندهی سیستم حمل و نقل و ترافیک مناطق شهر تهران

- ۳-۱- مطالعات ساماندهی حمل و نقل و ترافیک منطقه ۳ شهرداری تهران
- ۳-۲- مطالعات ساماندهی حمل و نقل و ترافیک منطقه ۶ شهرداری تهران
- ۳-۳- مطالعات ساماندهی حمل و نقل و ترافیک منطقه ۸ شهرداری تهران

- ۴-۳- مطالعات ساماندهی حمل و نقل و ترافیک منطقه ۱۰ شهرداری تهران
- ۴-۵- مطالعات ساماندهی حمل و نقل و ترافیک منطقه ۱۲ شهرداری تهران
- ۴-۶- مطالعات ساماندهی حمل و نقل و ترافیک منطقه ۱۳ شهرداری تهران
- ۴-۷- مطالعات ساماندهی حمل و نقل و ترافیک منطقه ۱۴ شهرداری تهران
- ۴-۸- مطالعات ساماندهی حمل و نقل و ترافیک منطقه ۱۵ شهرداری تهران
- ۴-۹- مطالعات ساماندهی حمل و نقل و ترافیک منطقه ۵ شهرداری تهران
- ۴-۱۰- مطالعات ساماندهی حمل و نقل و ترافیک منطقه ۱۸ شهرداری تهران
- ۴-۱۱- مطالعات ساماندهی حمل و نقل و ترافیک محدوده میدان آزادی

۴- مطالعات موردی

- ۴-۱- مطالعات گسترش محدوده طرح ترافیک
- ۴-۲- پروژه بلند مدت حمل و نقل ریلی تهران
- ۴-۳- تدوین سیاست ها و راهبردهای عملی مدیریت تقاضای حمل و نقل درون شهری شهرهای ایران
- ۴-۴- طراحی و توسعه سیستم های یکپارچه حمل و نقل عمومی
- ۴-۵- پروژه پیش بینی وضعیت حمل و نقل و ترافیک در ارتباط با برج یادمان (میلاد)
- ۴-۶- پروژه ارزیابی ترافیکی احداث مجموعه نمایشگاه بین المللی جدید در شهر آفتاب و پیش بینی تسهیلات ترافیکی مورد نیاز
- ۴-۷- مطالعات ترافیکی احداث و تکمیل دسترسی های بزرگراه های رسالت و مدرس پس از افتتاح تونل رسالت
- ۴-۸- بررسی افزایش سهم تقاضای اتوبوس با احداث خطوط ویژه اتوبوسرانی
- ۴-۹- پروژه مطالعات ترافیکی احداث رینگ خط ویژه اتوبوسرانی در محدوده خیابانهای مطهری- شریعتی - بهشتی و ولیعصر
- ۴-۱۰- پروژه مطالعات ترافیکی احداث تقاطع های غیرهمسطح در تقاطع های خیابان مطهری با خیابانهای میرزای شیرازی و قائم مقام فراهانی
- ۴-۱۱- پروژه مطالعات ترافیکی احداث بزرگراه امام علی
- ۴-۱۲- مدل سازی رینگ خط ویژه در خیابانهای مولوی ، کارگر ، هلال احمر ، قزوین و شوش
- ۴-۱۳- اولویت بندی پروژه های عمرانی شبکه معابر



لیست پروژه های شرکت مطالعات حمل و نقل ترافیک در سال ۸۵

هزینه انجام شده (میلیارد ریال) اعتبار پیش بینی شده در سال ۸۵ (میلیارد)	درصد پیشرفت زمانی	درصد پیشرفت ریالی	در ابتدای سال ۸۶	درصد پیشرفت ریالی	در ابتدای سال ۸۵	درصد پیشرفت فیزیکی	در انتهای سال ۸۵	درصد پیشرفت فیزیکی	پیش بینی		واقعی		واحد	عنوان
									تاریخ شروع	زمان پروژه	تاریخ پایان	زمان پروژه		
۶	۵۸/۳۳	۱۲/۹۷	۰	۶/۶۹	۰	۳۵/۸۹	۰	۱۳۸۶	۴	آذر ۱۳۸۶	۴	۱۳۸۳	نفر ساعت	مطالعات جامع حمل و نقل
۸	۱۰۰	۵۰	۰	۰	۰	۰	۰	۱۳۸۵	۱	۱۳۸۵	۱	۱۳۸۵	نفر ساعت	بهنگام سازی پایگاههای اطلاعاتی و مدلهای حمل و نقل شهر تهران
۱۰	۱۰۰	۵۰	۰	۰	۰	۰	۰	۱۳۸۵	۱	۱۳۸۵	۱	۱۳۸۵	نفر ساعت	ساماندهی و بهنگام سازی حمل و نقل و ترافیک مناطق شهرداری تهران

شاخص های حمل و نقل در سال های ۸۳ الی ۸۵

موضوع	عنوان	واحد	۸۳	۸۴	۸۵
کل سفرهای شهری با کلیه وسایل	تعداد سفر های روزانه درون شهری	میلیون سفر روزانه	۱۳/۵	۱۴	۱۴/۸
	میانگین سرعت سفر روزانه درون شهری	کیلومتر در ساعت	۲۷	۲۶	۲۴
	متوسط زمان یک سفر درون شهری	دقیقه در کیلومتر	۲/۲	۲/۳	۲/۶
حمل و نقل عمومی	متوسط زمان سفر با وسایل حمل و نقل عمومی	دقیقه در کیلو متر	۴	۵	۵
	میانگین زمان توقف وسایل نقلیه در هر سفر شهری	دقیقه در کیلومتر	۱	۱	۱
	سهم حمل و نقل عمومی در سفرهای درون شهری	درصد	۴۸	۴۶	۴۷/۷
	سهم حمل و نقل ریلی (مترو) در سفرهای درون شهری	درصد	۴	۴/۵	۵/۱
	سهم حمل و نقل با اتوبوس در سفرهای درون شهری	درصد	۱۸	۱۸	۱۷/۶
	سهم حمل و نقل با تاکسی در سفرهای درون شهری	درصد	۱۵	۱۶/۵	۲۱/۵
سهم حمل و نقل با مینی بوس در سفرهای درون شهری	درصد	۸	۵	۳/۵	



معاونت خدمات شهری



Annual Report
Tehran Municipality

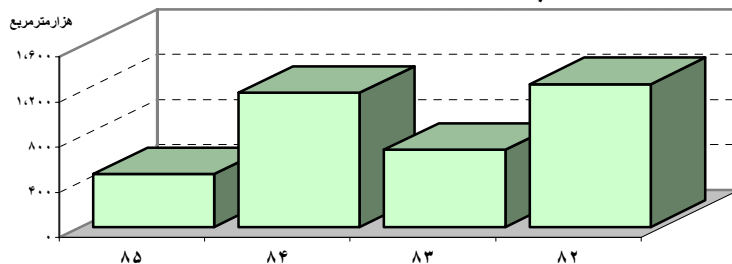


سازمان پارکها و فضای سبز شهرتهران

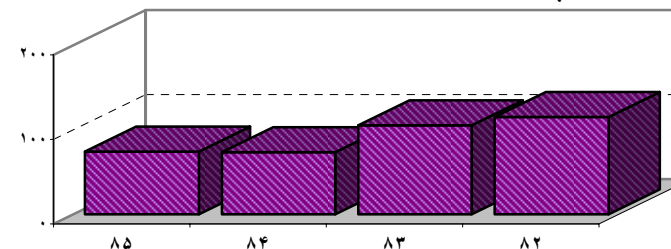
آمار مقایسه ای تعداد ومساحت پارکهای عمومی احداث شده به تفکیک مناطق درسال های ۸۲-۸۵ (مساحت به هزارمترمربع)

منطقه	۸۲		۸۳		۸۴		۸۵		درصد تغییر ۸۵-۸۴
	تعداد	مساحت	تعداد	مساحت	تعداد	مساحت	تعداد	مساحت	
۱	۱۱	۴۷	۲	۱۲	۱	۲	۰	۰	-۱۰۰
۲	۱۲	۲۹۱	۴	۴	۱۲	۵۲	۲۱	۱۳۰	۷۵
۳	۳	۱۶	۰	۰	۳	۹	۱	۴	-۶۷
۴	۱۱	۵۲۴	۰	۰	۸	۷۴	۴	۴۷	-۵۰
۵	۳	۴۴	۷	۲۵	۳	۲۶	۱۳	۱۱۴	۳۳۳
۶	۵	۲۱	۲	۲	۰	۰	۰	۰	-۱۰۰
۷	۱	۹	۰	۵	۰	۰	۲	۱۰	-۲۵
۸	۷	۱۲	۱۵	۴۵	۴	۴	۳	۶	۳۹
۹	۵	۲۹	۰	۰	۱	۱	۰	۰	-۱۰۰
۱۰	۰	۰	۷	۲	۲	۲	۰	۰	-۱۰۰
۱۱	۱	۲	۲	۴	۱	۲	۰	۰	-۱۰۰
۱۲	۱۰	۲۰	۵	۱۹	۰	۰	۲	۱۰	-۱۰۰
۱۳	۶	۱	۱۹	۸۱	۷	۷	۰	۰	-۱۰۰
۱۴	۲	۱۸	۵	۱۵۸	۲	۱۵	۰	۰	-۱۰۰
۱۵	۲	۱۶	۱	۴۰	۶	۱۷۴	۰	۰	-۱۰۰
۱۶	۱	۲۰	۵	۳۸	۴	۳۵	۳	۱۳	-۲۵
۱۷	۰	۰	۵	۳۱	۴	۵	۷	۳۲	۷۵
۱۸	۳	۱۲	۱	۱۲	۴	۲۳	۲	۹	-۵۰
۱۹	۹	۰	۰	۰	۳	۱۱	۱	۳	-۶۷
۲۰	۱۲	۹۲	۱۳	۱۰۴	۴	۲۰	۸	۵۰	۱۰۰
۲۱	۲	۱۳	۲	۱۹	۰	۰	۳	۱۹	-۴۳
۲۲	۸	۷۷	۱۰	۸۳	۵	۲۸	۳	۱۶	-۴۰
جمع	۱۱۵	۱۰۲۶۶	۱۰۵	۶۸۵	۷۳	۱۰۱۸۹	۷۴	۴۶۶	-۶۱

مقایسه مساحت پارک های احداث شده در سال های ۸۲-۸۵



مقایسه تعداد پارک های احداث شده در سال های ۸۲-۸۵





آمار پارک‌های عمومی شهر تهران به تفکیک مناطق و مساحت تا پایان سال ۸۵ (مساحت به مترمربع)

منطقه	کمتر از ۱۰۰۰		از ۱۰۰۰ تا ۵۰۰۰		از ۵۰۰۰ تا ۱۰۰۰۰		بیش از ۱۰۰۰۰۰		جمع	
	تعداد	مساحت	تعداد	مساحت	تعداد	مساحت	تعداد	مساحت	تعداد	مساحت
۱	۱۵	۹.۷۹۱	۳۱	۸۵.۸۴۲	۱۳	۹۵.۲۳۷	۱۲	۳۰۷.۲۵۰	۷۳	۷۸۱.۸۸۲
۲	۵	۳.۷۰۰	۶۲	۱۸۴.۱۵۰	۲۵	۱۸۱.۵۴۸	۲۲	۳۹۷.۲۱۸	۱۱۵	۹۹۶.۶۱۶
۳	۱۵	۹.۹۴۲	۳۹	۹۱.۰۶۸	۷	۵۱.۹۱۷	۸	۱۶۰.۸۱۹	۷۰	۶۵۳.۷۴۶
۴	۳۷	۲۴.۱۷۸	۸۴	۲۰۸.۷۹۸	۳۲	۲۲۰.۹۸۹	۲۵	۵۳۸.۷۶۸	۱۸۱	۱.۷۸۰.۴۰۲
۵	۷	۵.۶۲۲	۸۰	۲۳۰.۱۳۸	۲۶	۲۰۰.۳۴۹	۲۶	۴۸۹.۰۳۸	۱۳۹	۹۲۵.۱۴۷
۶	۶	۴.۲۲۹	۲۳	۶۵.۰۵۸	۶	۴۲.۵۰۸	۹	۱۹۵.۶۶۹	۴۶	۶۹۸.۷۱۰
۷	۱۷	۷.۰۶۷	۲۱	۵۰.۳۱۷	۶	۴۱.۲۹۸	۲	۱۰۹.۲۳۹	۴۶	۲۰۷.۹۲۱
۸	۲۵	۱۶.۸۴۴	۳۴	۹۱.۲۴۰	۶	۴۲.۶۳۷	۵	۱۰۰.۱۳۳	۷۰	۲۵۰.۸۵۴
۹	۲	۱.۲۱۲	۷	۱۵.۵۵۰	۲	۱۴.۳۷۵	۷	۱۵۷.۴۸۹	۱۸	۱۸۸.۶۲۶
۱۰	۱۰	۴.۴۹۹	۷	۱۶.۸۱۶	۶	۴۸.۴۴۲	۷	۱۱۸.۱۳۵	۳۰	۱۸۷.۸۹۲
۱۱	۹	۵.۱۸۵	۹	۲۲.۰۱۰	۴	۲۷.۶۵۷	۳	۵۸.۰۰۰	۲۶	۴۱۲.۸۵۲
۱۲	۱۶	۷.۳۴۹	۱۱	۲۴.۰۸۱	۴	۳۷.۵۷۲	۹	۳۴۶.۶۰۳	۴۱	۶۶۵.۶۰۵
۱۳	۱۷	۸.۷۴۴	۲۲	۶۰.۱۳۵	۱۰	۷۲.۲۷۶	۹	۲۴۷.۳۹۶	۵۸	۳۸۸.۵۵۱
۱۴	۵	۳.۸۶۷	۱۲	۳۱.۴۵۸	۱۲	۸۸.۴۲۹	۲۲	۶۶۴.۴۷۷	۵۱	۷۸۸.۲۳۱
۱۵	۸	۶.۱۵۰	۳۲	۹۷.۳۹۵	۱۵	۱۰۷.۷۸۴	۳۰	۹۴۷.۳۹۸	۹۰	۳.۰۰۴.۹۱۷
۱۶	۱	۵۶۰	۱۷	۵۲۰.۷۳	۶	۳۸.۸۸۰	۲۰	۵۲۸.۳۶۲	۴۶	۱.۳۰۵.۴۱۴
۱۷	۱۰	۷.۳۷۳	۲۷	۷۲.۷۹۵	۱۴	۹۸.۶۷۱	۸	۲۲۹.۳۷۷	۵۹	۴۰۸.۲۱۶
۱۸	۱	۹۶۴	۱۸	۴۵.۶۶۲	۲۰	۱۴۳.۱۴۹	۳۳	۸۰۱.۵۵۹	۷۵	۲.۲۴۳.۸۲۸
۱۹	۱	۹۰۰	۱۵	۴۴.۴۹۹	۱۱	۷۷.۷۵۸	۱۹	۵۴۹.۶۸۶	۴۹	۱.۱۱۵.۱۷۹
۲۰	۲۱	۲۰.۶۸۷	۴۲	۱۳۲.۹۰۵	۳۱	۲۲۱.۹۰۰	۲۹	۶۷۶.۴۰۶	۱۲۴	۱.۲۱۸.۵۱۹
۲۱	۰	۰	۴	۱۲.۲۳۹	۹	۶۳.۶۴۳	۱۴	۳۳۵.۷۳۸	۲۷	۴۱۱.۶۲۰
۲۲	۱	۸۱۰	۲۲	۶۲.۹۰۰	۷	۵۶.۲۰۰	۹	۱۷۶.۷۰۰	۳۹	۲۹۶.۶۱۰
بهشت‌زها (س)	۰	۰	۰	۰	۰	۰	۰	۵۴.۵۲۴	۳	۵۴.۵۲۴
جمع	۲۲۹	۱۴۹.۶۷۳	۶۱۹	۱.۶۹۷.۱۲۹	۲۷۲	۱.۹۷۳.۲۱۹	۳۳۱	۸.۱۸۹.۹۸۴	۲۵	۶.۹۷۵.۸۵۷



مساحت فضای سبز درون شهری مناطق شهرداری تهران تا پایان سال ۸۵ (مساحت به مترمربع)

ردیف	پارکها	جنگلکاری داخل شهری	میادین	رفیوژها	درختان معابر	لچکیها و قطعات فضای سبز	جمع کل فضای سبز منطقه
۱	۷۸۱۸۸۲	۱۳۹۶۰۴۸	۲۲۰۵۲	۸۸۶۶۶	۱۰۴۲۷۳۴۶	۸۳۰۴۸۵	۳۰۷۹۹۰۴۷۹
۲	۹۹۶۶۱۶	۲۰۹۶۲۲۹۱	۱۳۰۹۴۰	۲۹۳۰۴۲۲	۱۰۲۰۶۰۹۶۴	۱۰۳۱۷۰۰۶۳	۶۰۷۹۰۰۲۹۶
۳	۶۵۳۰۷۴۶	۱۰۴۶۴۰۳۴۳	۸۰۸۹۱	۱۱۵۰۰۶۱	۱۰۳۱۹۰۵۲۸	۲۹۶۰۵۰۲	۳۰۸۵۸۰۰۷۱
۴	۱۰۷۸۰۰۴۰۲	۶۴۹۰۲۹۲	۶۰۰۷۸۶	۲۰۵۰۵۵۸	۴۰۵۲۶۰۳۰	۵۰۷۰۸۰۸	۷۰۷۲۹۰۸۷۶
۵	۹۲۵۰۱۴۷	۴۰۴۹۵۰۷۳۱	۲۰۰۵۳۳	۴۰۰۰۷۸۲	۱۰۴۵۴۰۴۸۰	۲۷۹۰۷۷۶	۷۰۵۷۶۰۴۴۹
۶	۶۹۸۰۷۱۰	۵۱۰۰۸۵۸	۳۲۰۳۱۹	۸۳۰۵۸۸	۱۰۲۳۴۰۶۸۰	۱۹۵۰۸۵۸	۲۰۷۵۶۰۰۱۳
۷	۲۰۷۰۹۲۱	۲۰۹۱۴	۱۵۰۲۰۷	۱۳۰۰۷۶	۵۰۷۰۲۶۱	۶۳۰۱۳۸	۸۰۹۰۵۱۷
۸	۲۵۰۰۸۵۴	۱۲۰۵۶۸	۱۴۵۰۷۲۹	۱۹۰۷۳۵	۹۹۷۰۲۰۰	۴۳۰۲۵۱	۱۰۴۶۹۰۳۳۷
۹	۱۸۸۰۶۲۶	۲۱۰۲۳۰	۲۲۳۰۳۳۷	۵۰۰۷۶۵	۱۸۳۰۵۰۵	۶۶۰۲۸۴	۷۳۳۰۷۴۷
۱۰	۱۸۷۰۸۹۲	۰	۳۰۷۲۶	۱۴۰۴۳۲	۳۰۶۰۵۴۴	۳۵۰۵۰۱	۵۴۸۰۰۹۵
۱۱	۴۱۲۰۸۵۲	۲۴۸۰۵۸۰	۱۶۰۶۲۸	۳۰۵۵۴	۷۰۱۰۹۵۳	۱۷۰۷۴۹	۱۰۴۰۱۰۳۱۶
۱۲	۶۵۵۰۶۰۵	۰	۱۹۰۹۸۹	۳۰۸۹۵	۵۵۹۰۵۵۸	۴۶۰۱۹۲	۱۰۲۸۵۰۲۳۹
۱۳	۳۸۸۰۵۵۱	۵۵۰۴۲۲	۱۸۰۶۲۸	۷۲۰۰۰۲	۵۸۱۰۸۴۷	۱۰۹۰۷۵۲	۱۰۲۲۶۰۲۰۲
۱۴	۷۸۸۰۲۳۱	۱۹۴۰۵۸۰	۳۰۰۲۳۲	۶۵۰۸۲۲	۹۰۷۰۷۵۲	۱۱۳۰۱۴۴	۲۰۰۹۹۰۷۶۱
۱۵	۳۰۰۴۰۹۱۷	۱۰۱۷۴۰۷۷۲	۱۷۱۰۵۹۶	۳۱۰۰۲۸۱	۱۰۳۰۲۰۴۷۹	۲۲۱۰۵۱۵	۶۰۱۸۵۰۵۶۰
۱۶	۱۰۳۰۵۰۴۱۴	۱۰۵۰۹۰۶۸۱	۵۷۰۰۴۹	۴۱۰۲۲۱	۶۰۶۰۱۴۴	۱۶۱۰۱۱۵	۳۰۶۸۰۰۶۲۴
۱۷	۴۰۸۰۲۱۶	۱۴۳۰۹۹۹	۱۲۰۱۶۰	۲۶۰۸۲۹	۲۳۳۰۰۷۵	۷۷۰۹۹۸	۹۰۲۰۲۷۷
۱۸	۲۰۲۴۳۰۸۲۸	۴۰۰۴۶۰۵۶۹	۱۰۰۴۵۵	۱۲۷۰۹۶۹	۴۱۰۰۷۹۴	۱۴۴۰۱۶۳	۶۰۹۸۳۰۷۷۸
۱۹	۱۰۱۱۵۰۱۷۹	۹۲۲۰۷۲۱	۴۰۳۳۲	۱۳۶۰۰۹۶	۱۰۳۹۷۰۲۵۴	۶۴۹۰۹۷۴	۴۰۲۲۵۰۵۵۶
۲۰	۱۰۲۱۸۰۵۲۰	۲۰۰۳۲۰۷۵۴	۳۹۰۱۴۰	۱۱۹۰۷۹۴	۹۸۱۰۶۳۱	۴۷۹۰۵۶۷	۴۰۸۷۱۰۴۰۶
۲۱	۴۱۱۰۶۲۰	۳۰۵۰۷۹۶	۵۰۷۹۸	۴۹۰۰۸۱۵	۴۶۶۰۴۵۶	۵۰۴۹۵	۱۰۶۸۵۰۹۸۰
۲۲	۲۹۶۰۶۱۰	۱۰۰۴۸۰۸۵۸	۲۶۰۸۰۸	۱۱۳۰۴۴۷	۱۶۵۰۴۴۷	۱۰۹۰۱۱۶	۱۰۷۶۰۰۲۸۶
بهشت زهرا (س)	۵۴۰۵۲۴	۰	۰	۰	۰	۰	۵۴۰۵۲۴
جمع	۱۸۰۹۷۵۰۸۶۳	۲۳۰۱۹۹۰۰۰۷	۹۵۹۰۳۳۵	۲۰۷۹۶۰۸۱۰	۲۱۰۴۷۷۰۹۲۸	۵۰۰۲۴۰۴۴۶	۷۲۰۴۳۳۰۳۸۹



لیست پروژه های عمرانی سازمان پارکها و فضای سبز شهر تهران در سال ۸۵

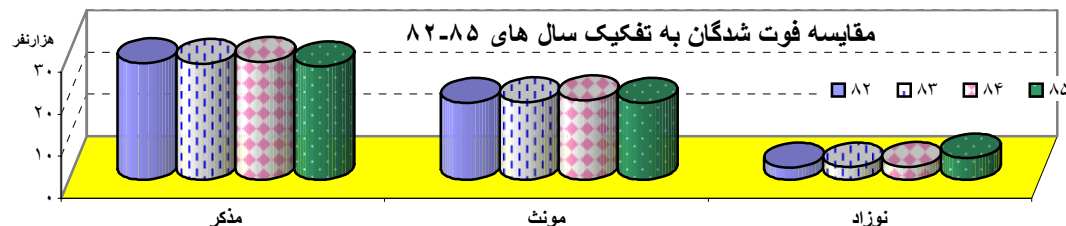
ردیف	عنوان پروژه	کل اعتبار مصوب (میلیون ریال)	درصد پیشرفت فیزیکی تا پایان اسفند ماه
۱	بوستان مادر آزادگان فاز اول	۲۰.۰۰۰	۸۴
۲	بوستان مادر قائم (عج) (فاز اول و دوم)	۱۹.۳۰۰	۵۱/۵
۳	نگهداری فضای سبز بوستان گفتگو	۲.۷۲۱	۱۰۰
۴	نگهداری فضای سبز پارک آزادگان	۵.۷۶۰	۱۰۰
۵	تسطیح و آماده سازی فضای سبز مصلی تهران	۶.۰۰۰	۱۰۰
۶	بوستان جنب مسجد امام حسن (ع)	۵۱۹	۱۰۰
۷	طراحی بوستان صالح آباد	۲.۰۰۰	۱۰۰
۸	اجرای طرح آمایش بدنه بزرگراه چمران (فاز یک)	۱۲.۰۰۰	۱۰۰
۹	احداث فضای سبز و آبرسانی رمپ تقاطع بزرگراه مدرس و حقانی	۳.۴۰۰	۱۰۰
۱۰	احداث و توسعه جنگل کاری ورداورد جنوبی (گرمدره)	۱.۰۰۰	۱۰۰
۱۱	نگهداری جنگلکاری ۵۰۰۰ هکتاری کمربند سبز	۲۰.۰۰۰	نگهداری ۱۰۰
۱۲	بازپیرایی و توسعه فضای سبز و جنگلکاری شرق تهران	۲.۴۰۰	۱۰۰
۱۳	نگهداری مجتمع امام خمینی (ره) و بدنه بزرگراه مدرس	۲.۵۰۰	۱۰۰
۱۴	آبرسانی فضای سبز بزرگراه چمران	۸.۵۰۰	۵۱
۱۵	نامین درخت و درختچه و گل و گیاه شهر تهران	۵.۰۰۰	۱۰۰
۱۶	مسجد بوستان طلبعه	۸۱۰	۱۰۰
۱۷	بهبود سازی بوستانها جهت معلولین	۱.۰۰۰	۱۹
۱۸	طراحی و احداث نمایشگاه بین المللی گل و گیاه (فاز اول)	۴۱.۶۸۷	۸۴
۱۹	بازرسی کیفیت و مطالعه وسایل بازی کودکان (براساس استاندارد) در پارک سطح شهر تهران (فاز ۱)	۱.۰۰۰	۱۰۰
۲۰	پروژه های آموزشی و پژوهشی	۵.۰۰۰	۱۰۰
۲۱	لایروبی و بازسازی قنوات بوستان آزادگان - باغچال - دره رزک	۷.۰۰۰	۹۳
۲۲	احداث فضای سبز در بزرگراه شهید چمران حد فاصل میدان توحید تا تقاطع سنول	۴.۵۷۰	۱۰۰
۲۳	اجرای طرح آمایش واحداث فضای سبز بزرگراه رسالت (حکیم) - حد فاصل شیخ بهایی تا بزرگراه یادگار امام (ره)	۸.۴۳۰	۴۷
۲۴	اجرای طرح آمایش واحداث فضای سبز بدنه بزرگراه یادگار امام (ره)	۲.۷۰۰	۷۵
۲۵	اجرای طرح آمایش بزرگراه شهید همت حد فاصل شیخ بهایی و کردستان و هتل ارم و کتابخانه ملی	۴.۳۰۰	۹۰
۲۶	اجرای روشنایی بوستان جنگلی لتمان کن	۳.۰۰۰	۹۰
۲۷	احداث و تجهیز بوستان شهید کاظمی (افرا)		۱۰۰
۲۸	احداث فضای سبز و جایگاه مجسمه بوستان بهشت مادران		۱۰۰
۲۹	احداث فضای سبز رمپ و لویهای بزرگراه شهید کاظمی		۱۰۰
۳۰	احداث فضای سبز تونل رسالت شرق و غرب		۱۰۰
۳۱	احداث سکوها و ابنمعی موزیکال بوستان آزادگان		۱۰۰
۳۲	احداث، مرمت و بازسازی سرویسهای بهداشتی مساجد شهر تهران (فاز اول)		۱۰۰
۳۳	احداث، مرمت و بازسازی سرویسهای بهداشتی مساجد شهر تهران (فاز دوم)		۱۰
۳۴	نگهداری فضای سبز دانشگاه عالی دفاع ملی		۱۰۰
۳۵	بازسازی ساختمانها و توسعه فضای سبز دانشگاه الزهراء (س) (فاز ۱ و ۲)		۱۰۰
۳۶	احداث سرویس بهداشتی دانشگاه تهران		۳۰
۳۷	توسعه فضای سبز اطراف پل شیخ فضل الله توری و پل شیخ فضل الله به حکیم		۸۵
۳۸	بوستان گلبرگ		۴۰
۳۹	محوطه سازی و توسعه فضای سبز سایت فرهنگی بسیج		۱۵



سازمان بهشت زهرا

مقایسه فوت شدگان براساس مناطق شهرداری درسال های ۸۲-۸۵

منطقه	سال ۸۲				سال ۸۳				سال ۸۴				سال ۸۵			
	مذکر	مونث	نوزاد	جمع	مذکر	مونث	نوزاد	جمع	مذکر	مونث	نوزاد	جمع	مذکر	مونث	نوزاد	جمع
۱	۱.۱۹۸	۸۵۴	۱۴۶	۲.۱۹۸	۱.۰۱۳	۷۵۶	۱۲۰	۱.۸۸۹	۱.۰۸۲	۷۷۷	۱۶۲	۲.۰۲۱	۹۷۵	۶۹۷	۲۱۶	۱.۸۸۸
۲	۱.۴۵۷	۱.۱۳۰	۱۱۴	۲.۷۰۱	۱.۳۲۴	۱.۰۸۲	۱۲۰	۲.۵۲۶	۱.۴۰۲	۱.۰۸۷	۱۲۱	۲.۶۲۰	۱.۲۵۹	۹۹۳	۲۴۴	۲.۴۹۶
۳	۹۰۰	۷۱۶	۱۵۵	۱.۷۷۱	۷۷۵	۶۳۱	۱۴۲	۱.۵۴۹	۷۸۹	۵۵۴	۱۴۹	۱.۴۹۲	۸۳۳	۶۶۴	۲۷۰	۱.۷۶۷
۴	۱.۵۳۱	۱.۱۰۵	۱۵۶	۲.۸۸۲	۱.۵۰۹	۱.۰۸۴	۱۳۳	۲.۷۲۶	۱.۴۷۹	۱.۰۵۸	۱۴۹	۲.۶۸۶	۱.۴۲۱	۱.۰۹۳	۲۷۳	۲.۷۸۷
۵	۱.۲۵۲	۹۰۲	۱۰۴	۲.۲۵۸	۱.۱۲۴	۹۰۳	۱۱۵	۲.۱۴۲	۱.۲۵۳	۹۲۶	۹۵	۲.۲۸۴	۱.۲۸۶	۹۱۸	۱۷۹	۲.۲۸۳
۶	۷۹۶	۶۰۹	۲۳۹	۱.۶۴۴	۸۸۱	۷۳۹	۲۵۴	۱.۸۷۴	۹۱۲	۷۰۸	۲۶۱	۱.۸۸۱	۷۶۰	۶۴۷	۳۲۰	۱.۷۲۷
۷	۱.۱۰۵	۸۲۸	۱۱۸	۲.۰۵۱	۸۷۵	۶۴۴	۱۲۲	۱.۶۴۱	۹۰۵	۶۵۶	۱۳۴	۱.۶۹۵	۸۲۸	۶۳۵	۲۱۹	۱.۶۸۲
۸	۸۹۴	۶۵۱	۱۰۷	۱.۶۵۲	۹۴۰	۶۳۷	۸۵	۱.۶۶۲	۹۰۶	۶۶۷	۱۰۲	۱.۶۷۵	۸۵۰	۶۴۹	۱۶۰	۱.۶۵۹
۹	۹۲۰	۶۰۸	۱۰۵	۱.۶۳۳	۷۷۸	۵۷۱	۹۳	۱.۴۴۲	۷۷۷	۵۷۷	۹۱	۱.۴۴۵	۷۵۹	۵۰۳	۱۶۷	۱.۴۲۹
۱۰	۱.۰۶۸	۷۵۴	۸۵	۱.۹۰۷	۱.۱۶۸	۸۸۳	۱۳۷	۲.۱۸۸	۱.۱۹۲	۸۷۷	۱۲۴	۲.۱۹۳	۱.۰۷۸	۷۶۷	۱۹۸	۲.۰۴۳
۱۱	۸۰۷	۵۶۰	۱۴۹	۱.۵۱۶	۷۸۶	۵۷۸	۱۳۷	۱.۵۰۱	۸۱۹	۵۶۷	۱۳۲	۱.۵۱۸	۷۵۸	۵۵۹	۱۸۴	۱.۵۰۱
۱۲	۱.۴۸۲	۷۱۱	۲۹۳	۲.۴۸۶	۱.۳۲۱	۶۷۴	۳۱۲	۲.۳۰۷	۱.۱۶۷	۶۵۱	۳۰۹	۲.۱۲۷	۱.۰۷۳	۶۰۵	۵۸۷	۲.۲۶۵
۱۳	۹۵۶	۶۲۴	۱۰۸	۱.۶۸۸	۸۸۲	۶۲۳	۱۰۴	۱.۶۰۹	۸۲۰	۶۳۱	۱۲۷	۱.۵۷۸	۷۶۰	۵۵۱	۲۱۲	۱.۵۲۳
۱۴	۱.۳۳۹	۸۶۲	۱۰۷	۲.۳۰۸	۱.۳۲۴	۹۱۹	۱۲۲	۲.۳۶۵	۱.۳۱۹	۱.۰۰۲	۱۰۸	۲.۴۲۹	۱.۲۸۹	۹۰۲	۱۸۲	۲.۳۷۳
۱۵	۱.۶۹۴	۱.۱۴۲	۱۱۴	۲.۹۵۱	۱.۵۱۷	۱.۰۱۳	۱۳۵	۲.۶۶۵	۱.۴۶۷	۹۷۵	۱۱۷	۲.۵۵۹	۱.۴۹۶	۹۷۹	۲۳۲	۲.۷۰۷
۱۶	۱.۰۲۵	۷۴۴	۹۸	۱.۸۶۷	۱.۱۴۰	۷۴۷	۱۰۴	۱.۹۹۱	۱.۱۰۹	۷۴۰	۱۱۱	۱.۹۶۰	۱.۰۱۴	۶۶۳	۲۱۳	۱.۸۹۰
۱۷	۹۴۳	۵۳۲	۱۱۷	۱.۵۹۲	۸۸۸	۵۶۵	۱۰۰	۱.۵۵۳	۸۱۲	۵۷۳	۱۰۷	۱.۴۹۲	۸۲۹	۵۴۹	۱۶۸	۱.۵۴۶
۱۸	۷۲۳	۴۵۲	۱۰۹	۱.۲۸۴	۶۶۱	۴۶۵	۱۱۲	۱.۲۳۸	۶۵۹	۴۲۶	۱۲۶	۱.۲۱۱	۶۵۷	۴۴۱	۱۷۸	۱.۲۷۶
۱۹	۶۷۷	۴۳۱	۱۰۱	۱.۲۰۹	۶۶۵	۳۹۶	۱۱۵	۱.۱۷۶	۵۹۷	۴۱۵	۱۱۳	۱.۱۲۵	۵۸۰	۳۹۶	۱۸۶	۱.۱۶۲
۲۰	۱.۵۵۵	۱.۰۱۸	۱۴۲	۲.۷۱۵	۱.۳۶۱	۹۲۲	۱۳۷	۲.۴۲۰	۱.۳۴۷	۹۱۲	۱۴۹	۲.۳۹۸	۱.۲۹۸	۸۸۱	۱۸۲	۲.۳۶۱
۲۱									۱۱۰	۵۹	۸۰	۲۴۹	۱۶۳	۱۱۹	۱۳۱	۴۱۳
۲۲	۲۶۷	۱۶۰	۱۱۳	۵۴۰	۱۹۷	۱۰۳	۸۶	۳۸۶	۲۳۱	۱۲۲	۸۷	۴۴۰	۲۳۱	۱۳۱	۱۲۹	۴۸۱
خارج از تهران	۵۰.۱۵	۲.۸۷۶	۱۱۲	۸.۰۰۳	۶.۴۹۶	۳.۴۷۰	۱۸۷	۱۰.۱۵۳	۶.۹۱۳	۳.۹۰۴	۱۲۴	۱۰.۹۴۱	۶.۸۰۶	۳.۹۱۴	۲۶۸	۱۰.۹۸۸
جمع	۲۷.۶۹۴	۱۸.۲۷۰	۲.۸۹۲	۴۸.۸۵۶	۲۷.۶۲۵	۱۸.۴۰۵	۲.۹۷۳	۴۹.۰۰۳	۲۸.۰۶۷	۱۸.۸۷۴	۳.۰۷۸	۵۰.۰۱۹	۲۶.۹۹۳	۱۸.۲۵۶	۵۰.۰۹۸	۵۰.۳۴۷





مقایسه فوت شدگان براساس علل فوت و جنس درسال های ۸۵-۸۲

درصد تغییر	۸۵			۸۴			۸۳			۸۲			جنس	علت فوت
	جمع	مونث	مذکر	جمع	مونث	مذکر	جمع	مونث	مذکر	جمع	مونث	مذکر		
-۵	۲,۳۱۰	۹۸۲	۱,۳۲۸	۲,۴۳۹	۱,۰۴۲	۱,۳۹۷	۱,۸۶۹	۸۰۸	۱,۰۶۱	۱,۶۶۹	۷۱۸	۹۵۱	بیماریهای عفونی و انگلی	
۳۷	۶,۰۹۴	۲,۶۳۶	۳,۴۵۸	۴,۴۵۹	۲,۰۲۸	۲,۴۳۱	۴,۹۵۵	۲,۱۹۶	۲,۷۵۹	۴,۴۸۶	۱,۹۴۲	۲,۵۴۴	سرطان و سایر تومورها	
-۱	۴۴۰	۲۴۰	۲۰۰	۴۴۵	۲۵۳	۱۹۲	۵۳۴	۲۷۷	۲۵۷	۵۱۱	۲۵۴	۲۵۷	بیماریهای غدد، تغذیه و متابولیک	
۲۰	۳۰۳	۱۲۳	۱۸۰	۲۵۳	۱۰۳	۱۵۰	۲۷۸	۱۲۱	۱۵۷	۲۹۳	۱۱۶	۱۷۷	بیماریهای سیستم خون ساز و ایمنی	
-۱۳	۴۷۰	۲۶	۴۴۴	۵۴۱	۲۹	۵۱۲	۴۸۱	۴۱	۴۴۰	۵۱۱	۶۳	۴۴۸	بیماریهای روانی و اختلال رفتاری	
۷	۱,۴۳۸	۶۴۲	۷۹۶	۱,۳۴۸	۵۹۶	۷۵۲	۶۵۴	۲۹۸	۳۵۶	۵۰۵	۲۳۳	۲۷۲	بیماریهای سیستم عصبی	
-۶	۲۱,۰۴۳	۹,۰۱۱	۱۲,۰۳۲	۲۲,۴۹۷	۹,۶۱۸	۱۲,۸۷۹	۲۴,۱۲۷	۱۰,۳۰۸	۱۳,۸۱۹	۲۵,۰۸۶	۱۰,۷۶۶	۱۴,۳۲۰	بیماریهای قلبی و عروقی	
۲	۳,۴۰۲	۱,۴۷۴	۱,۹۲۸	۳,۳۴۰	۱,۴۰۶	۱,۹۳۴	۲,۱۸۱	۸۸۳	۱,۲۹۸	۲,۰۷۵	۸۳۸	۱,۲۲۷	بیماریهای دستگاه تنفسی	
-۱۰	۱,۲۹۶	۴۵۷	۸۳۹	۱,۴۳۶	۴۶۵	۹۷۱	۱,۴۱۹	۴۲۹	۹۹۰	۱,۲۹۴	۳۴۳	۹۵۱	بیماریهای دستگاه گوارش	
-۶	۹۲۳	۴۲۱	۵۰۲	۹۷۹	۴۶۱	۵۱۸	۸۲۰	۳۹۸	۴۲۲	۷۲۰	۳۲۷	۳۹۳	بیماریهای دستگاه ادراری و تناسلی	
۲	۲,۶۱۴	۱,۳۴۱	۱,۲۷۳	۲,۵۷۱	۱,۳۲۵	۱,۲۴۶	۲,۲۳۹	۱,۷۱۳	۵۲۶	۲,۴۰۴	۱,۷۷۱	۶۳۳	مرگ نوزاد بر اثر عوارض حاملگی و زایمان	
۴۶	۷۳	۳۸	۳۵	۵۰	۳۲	۱۸	۱۷	۹	۸	۲۲	۹	۱۳	بیماریهای جلد و زیر جلد	
-۱۸	۱۶۴	۵۳	۱۱۱	۲۰۱	۶۲	۱۳۹	۲۲۶	۶۴	۱۶۲	۱۷۷	۵۲	۱۲۵	بیماریهای اسکلتی و عضلانی	
-۵	۴۴۶	۲۳۱	۲۱۵	۴۷۱	۲۳۷	۲۳۴	۴۹۶	۳۴۴	۱۵۲	۴۲۳	۲۷۷	۱۴۶	ناهنجاریهای مادرزادی و اختلال کروموزومی	
۱۱	۱,۷۰۳	۸۸۰	۸۲۳	۱,۵۳۰	۷۱۲	۸۱۸	۱,۵۳۰	۱,۱۴۶	۳۸۴	۱,۵۷۱	۱,۰۸۵	۴۸۶	بیماریهای حول تولد	
۱	۱,۷۱۰	۱,۰۰۹	۷۰۱	۱,۷۰۰	۹۹۹	۷۰۱	۲,۲۴۰	۱,۲۶۸	۹۷۲	۲,۳۹۶	۱,۳۸۸	۱,۰۰۸	علائم و حالات بد تعریف شده	
-۲	۲,۵۶۷	۶۱۶	۱,۹۵۱	۲,۶۲۷	۶۰۳	۲,۰۲۴	۱,۹۴۵	۴۵۹	۱,۴۸۶	۱,۹۷۵	۴۹۰	۱,۴۸۵	سوانح و حوادث غیر عمدی	
-۲۲	۷۳	۷	۶۶	۹۴	۴	۹۰	۸۶	۶	۸۰	۱۱۴	۱۲	۱۰۲	قتل	
-۳۷	۹۶	۶	۹۰	۱۵۲	۲۶	۱۲۶	۱۹۱	۲۸	۱۶۳	۱۴۰	۱۰	۱۳۰	خودکشی	
۱۰	۳,۱۸۲	۷۴۸	۲,۴۳۴	۲,۸۸۶	۵۹۳	۲,۲۹۳	۲,۷۲۱	۵۸۲	۲,۱۳۸	۲,۵۷۴	۴۶۸	۲,۱۰۶	نامعلوم	
۱	۵۰,۳۴۷	۲۰,۹۴۱	۲۹,۴۰۶	۵۰,۰۱۹	۲۰,۵۹۴	۲۹,۴۲۵	۴۹,۰۰۹	۲۱,۳۷۹	۲۷,۶۳۰	۴۸,۹۴۶	۲۱,۱۶۲	۲۷,۷۸۴	جمع	

لیست پروژه های سازمان بهشت زهرا درسال ۸۵

عنوان پروژه	پیش بینی			واقعی			پیش بینی		
	زمان پروژه (سال)	تاریخ شروع	تاریخ پایان	زمان پروژه (سال)	تاریخ شروع	تاریخ پایان	زمان پروژه (سال)	تاریخ شروع	تاریخ پایان
ساماندهی قطعات شهدا	۵	۸۳/۱	۸۷/۱۲	۵	۸۳/۱	۸۷/۱۲	۵	۸۳/۱	۸۷/۱۲
طراحی و تملک و آماده سازی گورستان های شهر تهران	۴	۸۴/۱	۸۷/۱۲	۴	۸۴/۱	۸۷/۱۲	۴	۸۴/۱	۸۷/۱۲
مطالعه و طراحی و ساماندهی گورستان های متروکه شهر تهران	۴	۸۴/۱	۸۷/۱۲	۴	۸۴/۱	۸۷/۱۲	۴	۸۴/۱	۸۷/۱۲
احداث فضای سبز در لجنکها-میدانها و نگهداری فضای سبز حرم	۱	۸۵/۱	۸۵/۱۲	۱	۸۵/۱	۸۵/۱۲	۱	۸۵/۱۲	۸۵/۱۲
راهبری و نگهداری شهرداری صحن مطهر امام (ره)	۱	۸۵/۱	۸۵/۱۲	۱	۸۵/۱	۸۵/۱۲	۱	۸۵/۱۲	۸۵/۱۲



سازمان میادین میوه و تره بار

محصولات عرضه شده در سال های ۸۵-۸۳ (هزارتن)

انواع محصول	سال ۸۳	درصد به کل	سال ۸۴	درصد به کل	درصد تغییر ۸۴-۸۳	سال ۸۵	درصد به کل	درصد تغییر ۸۵-۸۴
میوه	۳۰۱	۳۲	۱۸۹	۴۵	-۳۷	۲۷۲	۲۱	۴۴
جالیزی و صیفی و فرنگی	۴۱۹	۴۵	۳۳۲	۶۳	-۲۱	۴۱۹	۳۷	۲۶
سبزی	۷۷	۸	۲۷	۱۱	-۶۵	۳۷	۳	۳۷
حبوبات و خشکبار	۸	۱	۱۳	۱	۵۷	۱۸	۱	۳۸
لبنیات	۴۵	۵	۶۵	۷	۴۴	۸۱	۷	۲۵
نان	۱	۰	۱	۰	۶۷	۰	۰	-۱۰۰
ماهی	۶	۱	۳	۱	-۴۸	۶	۰	۱۰۰
گوشت	۵	۱	۳	۱	-۴۱	۵	۰	۶۷
مرغ	۳۰	۳	۲۷	۴	-۹	۳۶	۳	۳۳
تخم مرغ	۱۲	۱	۹	۲	-۲۷	۱۳	۱	۴۴
سوسیس و کالباس	۲	۰	۱	۰	-۵۸	۲	۰	۱۰۰
متفرقه	۳۰	۳	۱	۴	-۹۷	۴	۰	۳۰۰
جمع کل	۹۳۷	۱۰۰	۶۷۱	۱۰۰	-۲۸	۸۹۳	۱۰۰	۳۳



آمار روند تغییرات در عملکرد سازمان میادین از سال ۱۳۷۲ الی ۸۵

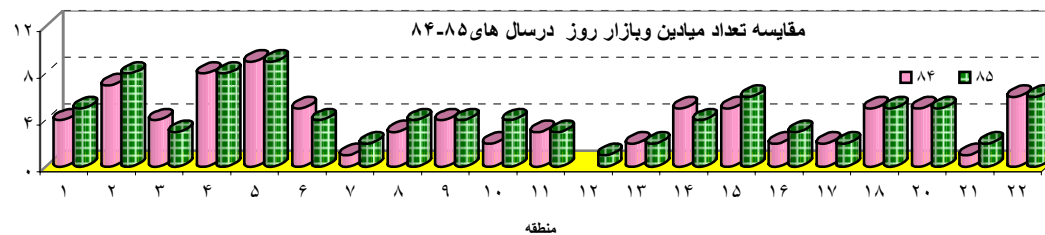
سال	عنوان	۸۵	۸۴	۸۳	۸۲	۸۱	۸۰	۷۹	۷۸	۷۷	۷۶	۷۵	۷۴	۷۳	۷۲
	متوسط روزانه محصول عرضه شده (تن)	۲,۶۵۹	۲,۰۰۷	۲,۷۸۷	۲,۴۷۳	۲,۳۵۰	۲,۰۹۰	۱,۹۹۰	۱,۶۸۰	۱,۵۶۰	۱,۴۵۰	۱,۴۰۰	۱,۳۰۰	۱,۲۵۰	۱,۱۰۰
	درصد افزایش متوسط عرضه روزانه	۱۱٪	-۲۸٪	۱۳٪	۵٪	۱۲٪	۵٪	۱۸٪	۸٪	۸٪	۴٪	۸٪	۴٪	۱۴٪	۵۷٪
	درصد افزایش زیربنای احداثات	۹٪	۱۶٪	۱۳٪	۲٪	۱٪	۱۲٪	۵۳٪	۶۰٪	۱۶٪	۲٪	۲۰٪	۴۹٪	۱۵٪	۳۳٪
	تعداد کل میادین	۱۲	۹	۸	۸	۸	۸	۸	۸	۸	۸	۸	۷	۷	۶
	درصد افزایش میادین	۵۰٪	۱۳٪	۰٪	۰٪	۰٪	۰٪	۰٪	۰٪	۰٪	۰٪	۱۴٪	۰٪	۱۷٪	۲۰٪
	تعداد کل بازارهای روز	۷۸	۷۴	۶۴	۵۱	۴۸	۴۴	۴۱	۴۰	۳۹	۳۸	۳۸	۳۸	۳۷	۳۵
	درصد افزایش بازارهای روز	۱۱٪	۱۶٪	۲۵٪	۶٪	۹٪	۷٪	۳٪	۳٪	۳٪	۰٪	۰٪	۳٪	۶٪	۱۷٪
	تعداد کل غرفه ها	۱,۷۱۲	۱,۶۳۴	۱,۵۰۷	۱,۳۷۵	۹۴۶	۹۲۶	۸۶۹	۸۴۸	۸۳۵	۸۲۳	۸۲۳	۷۸۹	۷۷۷	۷۱۳
	درصد افزایش غرفه	۱۲٪	۸٪	۱۰٪	۴۵٪	۲٪	۷٪	۲٪	۲٪	۱٪	۰٪	۴٪	۳٪	۹٪	۱۵٪
	متوسط روزانه تعداد خانوارهای مراجعین به میادین و بازارهای روز (هزارخانوار)	۳۸۰	۳۳۵	۳۹۸	۳۵۳	۳۲۰	۲۹۹	۲۸۴	۲۴۰	۲۲۳	۲۰۷	۲۰۰	۱۸۶	۱۷۹	۱۵۷
	درصد افزایش مراجعین	۱۱٪	-۱۶٪	۱۳٪	۱۰٪	۷٪	۵٪	۱۸٪	۸٪	۸٪	۴٪	۸٪	۴٪	۱۴٪	۵۷٪



آمار مشخصات بازارهای روز و میادین به تفکیک مناطق شهرداری تهران در سالهای ۸۵-۸۴

منطقه شهرداری	تعداد میادین و بازار روز		درصد تغییر	مساحت زیربنا (متر مربع)		درصد تغییر	مساحت کل (هزارمتر مربع)		درصد تغییر
	۸۵	۸۴		۸۵	۸۴		۸۵	۸۴	
۱	۵	۴	۲۵	۷	۵	۴۰	۲۷	۲۶	۴
۲	۸	۷	۱۴	۶	۵	۲۰	۴۳	۳۸	۱۳
۳	۳	۴	-۲۵	۳	۴	-۲۵	۴	۷	-۴۳
۴	۸	۸	۰	۱۱	۶	۸۳	۲۷	۲۷	۰
۵	۹	۹	۰	۸	۸	۰	۳۰	۳۰	۰
۶	۴	۵	-۲۰	۸	۹	-۱۱	۲۷	۲۸	-۴
۷	۲	۱	۱۰۰	۲	۱	۱۰۰	۵	۲	۱۵۰
۸	۴	۳	۳۳	۴	۴	۰	۶	۶	۰
۹	۴	۴	۰	۴	۴	۰	۲۶	۲۶	۰
۱۰	۴	۲	۱۰۰	۲	۱	۱۰۰	۶	۲	۲۰۰
۱۱	۳	۳	۰	۲	۲	۰	۳	۳	۰
۱۲	۱			۱			۲		
۱۳	۲	۲	۰	۶	۶	۰	۶۴	۶۴	۰
۱۴	۴	۵	-۲۰	۲	۲	۰	۶	۷	-۱۴
۱۵	۶	۵	۲۰	۹	۸	۱۳	۵۴	۵۲	۴
۱۶	۳	۲	۵۰	۵	۴	۲۵	۳۶	۳۶	۰
۱۷	۲	۲	۰	۲	۲	۰	۲	۳	-۳۲
۱۸	۵	۵	۰	۲	۲	۰	۵	۵	۰
۲۰	۵	۵	۰	۶	۳	۱۰۰	۱۳	۱۳	۰
۲۱	۲	۱	۱۰۰	۱	۱	۰	۲	۱	۱۶۷
۲۲	۶	۶	۰	۱	۱	۰	۶	۵	۲۰
جمع	۹۰	۸۳	۸	۹۲	۷۷	۱۹	۳۹۴	۳۸۱	۴

میدان مادر با مساحت کل ۲/۷۲ میلیون متر مربع در منطقه ۱۹ واقع است





آمار مشخصات بازارهای روز ومیادین به تفکیک مناطق شهرداری تهران درسالهای ۸۵-۸۴ (مبالغ به میلیون ریال)

ردیف	عنوان	تاریخ پیش بینی		تاریخ واقعی		درصد پیشرفت فیزیکی	درصد پیشرفت ریالی	اعتبار پیش بینی شده	اعتبار اصلاح شده	هزینه انجام شده
		تاریخ شروع	تاریخ پایان	تاریخ شروع	تاریخ پایان					
۱	اجرای پروژه بازار مشارکتی نونبید	۸۴/۳	۸۵/۱	۸۴/۳	۸۵/۱	۱۰۰٪	۱۰۰٪	۳۰۰	۴۰	۴۰۰
۲	اجرای پروژه غرفه ماهی زنده لواسانی	۸۴/۹	۸۵/۱	۸۴/۹	۸۵/۱	۱۰۰٪	۱۰۰٪	۳۰۰		۴۰۰
۳	اجرای پروژه بازار گلستانی(هفت چنار)	۸۴/۱۲	۸۵/۲	۸۴/۱۲	۸۵/۲	۱۰۰٪	۱۰۰٪	۱۵۰۰		۸۰۰
۴	پروژه بازار کارون	۸۳/۱۱	۸۵/۳	۸۳/۱۱	۸۵/۳	۱۰۰٪	۱۰۰٪	۱۲۰۰		۱۰۰۰
۵	اجرای پروژه بازار ایثار	۸۴/۷	۸۵/۲	۸۴/۷	۸۵/۲	۱۰۰٪	۱۰۰٪	۱۶۰۰		۱۷۵۰
۶	اجرای پروژه سهروردی	۸۴/۷	۸۵/۴	۸۴/۷	۸۵/۴	۱۰۰٪	۱۰۰٪	۳۰۰۰		۳۱۵۰
۷	اجرای پروژه بازار هروی	۸۲/۶	۸۵/۶	۸۲/۶	۸۵/۶	۱۰۰٪	۱۰۰٪	۶۸۰۰		۶۵۰۰
۸	اجرای پروژه خاور شهر	۸۴/۹	۸۵/۵	۸۴/۹	۸۵/۵	۱۰۰٪	۱۰۰٪	۱۵۰۰		۲۱۲۰
۹	پروژه سالن های میادین صادقیه و آزادی	۸۴/۷	۸۵/۵	۸۴/۷	۸۵/۵	۱۰۰٪	۱۰۰٪	۱۸۰۰		۳۰۰۰
۱۰	اجرای پروژه بانک و رستوران میدان مرکزی	۸۵/۴	۸۵/۸	۸۵/۳	۸۵/۱۲	۱۰۰٪	۱۰۰٪	۳۵۰۰		۳۹۸۰
۱۱	پروژه محبوب مجاز	۸۵/۳	۸۵/۷	۸۵/۳	۸۵/۱	۱۰۰٪	۱۰۰٪	۱۰۰۰		۷۶۰
۱۲	پروژه بازار فرهنگیان	۸۵/۵	۸۵/۷	۸۵/۵	۸۶/۴	۳۰٪	۱۶٪	۶۰۰		۱۰۰
۱۳	پروژه بازار سعید آباد	۸۵/۵	۸۵/۷	۸۵/۵	۸۶/۴	۷۰٪	۵۰٪	۱۰۰۰		۵۰۰
۱۴	پروژه بازار خزانه	۸۵/۳	۸۶/۴	۸۵/۳		۳۱٪	۳۸٪	۱۰۰۰		۳۸۰
۱۵	پروژه سالن A۱ میدان مرکزی	۸۵/۳	۸۶/۴	۸۵/۳		۲۰٪	۱۵٪	۱۰۰۰		۱۵۰
۱۶	پروژه بازار مشارکتی طرفه	۸۵/۸	۸۵/۸	۸۵/۸	۸۵/۸	۱۰۰٪	۱۰۰٪	۲۵۰۰		۵۰۰
۱۷	پروژه بازار مشارکتی امیر کبیر	۸۵/۸	۸۵/۸	۸۵/۸	۸۵/۸	۱۰۰٪	۱۰۰٪	۲۵۰۰		۴۳۰
۱۸	پروژه بازار دریا	۸۵/۸	۸۵/۸	۸۵/۸	۸۵/۸	۱۰۰٪	۱۰۰٪	۲۵۰۰		۸۸۰
۱۹	پروژه بازار گل گندم	۸۵/۸	۸۵/۸	۸۵/۸	۸۵/۸	۱۰۰٪	۱۰۰٪	۲۵۰۰		۶۰۸۰
۲۰	پروژه بازار ورد آورد	۸۵/۹	۸۵/۱۰	۸۵/۹	۸۵/۱۰	۱۰۰٪	۱۰۰٪	۲۵۰۰		۴۵۰
۲۱	پروژه رنگ آمیزی سالنهای میدان مرکزی	۸۵/۱۰	۸۶/۳	۸۵/۱۰	۸۶/۳	۷۰٪	۶۷٪	۸۰۰		۵۰۰
۲۲	پروژه بازسازی جداول میدان مرکزی	۸۵/۱۰	۸۶/۲	۸۵/۱۰	۸۶/۳	۶۰٪	۲۷٪	۱۵۰۰		۴۰۰
۲۳	پروژه ساخت و نصب برجهای روشنایی میدان مرکزی	۸۵/۱۱	۸۶/۳	۸۵/۱۱	۸۶/۳	۱۵٪	۸٪	۳۰۰۰		۲۴۰

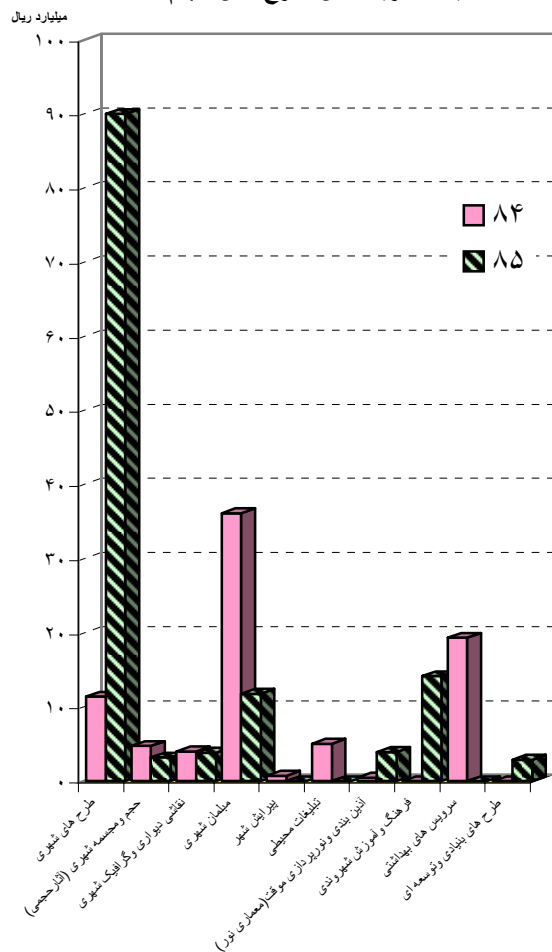


سازمان زیباسازی

مقایسه عملکرد هزینه های سازمان زیباسازی در سال های ۸۵-۸۳ (مبالغ به میلیون ریال)

موضوع	۸۳	درصد به کل	۸۴	درصد به کل	۸۵	درصد به کل	درصد تغییر ۸۴-۸۵
طرح های شهری	۲,۶۹۸	۳	۱۱,۴۱۲	۱۴	۹,۰۰۲,۸	۶۹	۶۸۹
حجم و مجسمه شهری (آثار حجمی)	۲,۷۷۹	۳	۴,۷۵۴	۶	۳,۲۲۹	۲	-۳۲
نقاشی دیواری و گرافیک شهری	۱,۹۵۸	۲	۴,۰۵۲	۵	۳,۸۵۵	۳	-۵
مبلمان شهری	۴۸,۲۴۶	۵۴	۳۶,۱۸۷	۴۴	۱۱,۸۰۸	۹	-۶۷
پیرایش شهر	۹,۴۸۸	۱۱	۷۶۹	۱	۰	۰	-۱۰۰
تبلیغات محیطی	۴,۰۷۵	۵	۵,۰۸۰	۶	۰	۰	-۱۰۰
آذین بندی و نورپردازی موقت (معماری نور)	۳,۱۱۱	۳	۴۹۶	۱	۳,۹۴۱	۳	۶۹۵
فرهنگ و آموزش شهروندی	۰	۰	۰	۰	۱۴,۲۰۵	۱۱	۰
سرویس های بهداشتی	۱۷,۶۹۸	۲۰	۱۹,۳۶۰	۲۴	۰	۰	۰
طرح های بنیادی و توسعه ای	۰	۰	۰	۰	۲,۹۲۵	۲	۰
جمع عملیاتی	۹۰,۰۵۳	۱۰۰	۸۲,۱۱۰	۱۰۰	۱۲۹,۹۹۱	۱۰۰	۵۸
تکمیل ساختمان ایرانشهر	۱۰,۴۷۹		۴,۸۴۹		۱۵,۴۸۵		
جمع کل	۱۰۰,۵۳۲		۸۶,۹۵۹		۱۴۵,۴۷۶		

مقایسه هزینه های طرح های انجام شده





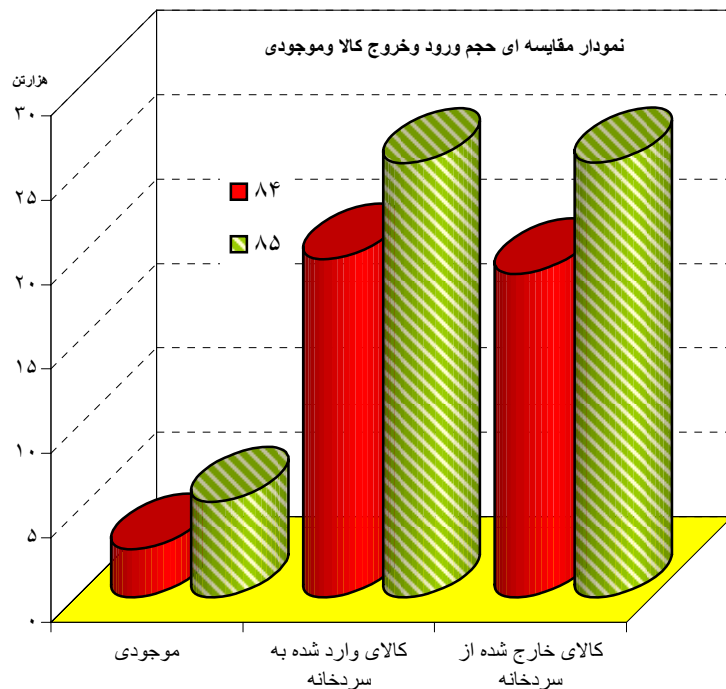
تعداد فعالیت های اجرا شده توسط سازمان زیبا سازی شهر تهران

ردیف	سرفصل / موضوع	خاتمه یافته			جاری از سال قبل	جمع
		۸۵	۸۴	۸۳		
۱	طرح های بنیادی و توسعه ای	۷	۱۸	۱۰	۱۶	۴۴
۲	مطالعات کاربردی و طراحی	۱۰	۱۸	۱۰	۱۶	۴۴
۳	پارک های شهری	۱	۰	۰	۱	۱
۴	پروژه های شهری	۲	۰	۰	۲	۲
۵	بهبود معبر پیاده و میدان	۲	۰	۰	۲	۵
۶	آثار حجمی	۱۰	۲۹	۲۱	۷۱	۲۱
۷	نقاشی دیواری	۱۵	۱۱	۲	۲۲	۲۲
۸	نورپردازی دائم فضاهای بارز شهری	۴	۱۰	۲۲	۴۰	۴۰
۹	سرویس بهداشتی مکانیزه	۲۱	۲۴	۰	۴۵	۴۵
۱۰	سرویس بهداشتی پرتابل	۰	۱	۰	۱	۱
۱۱	پل عابر مکانیزه	۴	۱۲	۳	۱۹	۱۹
۱۲	پل عابر مکانیزه با مشارکت بخش خصوصی	۱	۱	۰	۲	۲
۱۳	پل عابر معمولی	۳	۷	۱	۱۱	۱۱
۱۴	پل عابر معمولی با مشارکت بخش خصوصی	۱۰	۱۰	۰	۲۰	۲۰
۱۵	ایستگاه اتوبوس	۵۴	۱۰۱	۰	۱۵۵	۱۵۵
۱۶	ایستگاه اتوبوس با مشارکت بخش خصوصی	۶	۱	۰	۷	۷
۱۷	زمین بازی کودکان	۸	۸	۰	۱۶	۱۶
۱۸	وسایل ورزش همگانی (ست)	۱	۵۰	۰	۵۱	۵۱
۱۹	میلان پارکی	۱۰۳۰	۵۳۰	۰	۱۰۸۰	۱۰۸۰
۲۰	سطح زباله	۸۲۰	۵۳۰	۱۸۰	۱۵۳۰	۱۵۳۰
۲۱	ساعت برای میادین یا تابلوی راهنما	۰	۲۰۰	۰	۲۰۰	۲۰۰
۲۲	ساعت شهری با مشارکت بخش خصوصی	۰	۱	۰	۱	۱
۲۳	تابلو فرهنگ	۱۱	۱۱	۰	۲۲	۲۲
۲۴	سازه پرتابل با مشارکت بخش خصوصی	۲۰۰	۳۰۰	۰	۵۰۰	۵۰۰
۲۵	تابلو کار دیواری با مشارکت بخش خصوصی	۱۰۰	۴۰	۰	۱۴۰	۱۴۰
۲۶	نمایشگر فرهنگ	۰	۳	۰	۳	۳
۲۷	نمایشگر بادی با مشارکت بخش خصوصی	۱	۱	۰	۲	۲
۲۸	نمایشگر تجاری با مشارکت بخش خصوصی	۲	۱۲	۰	۱۴	۱۴
۲۹	بیلورد و استند با مشارکت بخش خصوصی	۲۰	۱۲	۱	۳۳	۳۳
۳۰	اکران طرح های فرهنگی، پرروی بیکه های تبلیغات محیطی	۳۱۱,۰۰۰	۱۰۲,۰۰۰	۱۶۸,۰۰۰	۵۸۱,۰۰۰	۵۸۱,۰۰۰
۳۱	اکران طرح های آموزشی، پرروی بیکه های تبلیغات محیطی	۱,۲۰۰	۱,۲۰۰	۲,۵۰۰	۴,۹۰۰	۴,۹۰۰
۳۲	آیین بندی و نورپردازی موقت به مناسبت های مختلف ملی و مذهبی	۱۱	۱	۶	۱۹	۱۹
۳۳	نشست، جشنواره، نمایشگاه ...	۲۴	۳	۵۴	۸۱	۸۱
۳۴	سمینار و سخنرانی	۲	۳	۲	۷	۷
۳۵	دوره های آموزشی برای پرسنل	۱۹	۳	۲	۲۴	۲۴
۳۶	دوره های آموزشی برای مناطق	۱	۷	۶	۱۴	۱۴
۳۷	پوستر، بروشور ...	۲۲۰,۰۰۰	۵۰,۰۰۰	۲۲,۰۰۰	۳۹۲,۰۰۰	۳۹۲,۰۰۰
بهبود معبر پیاده خیابان ولی عصر از میدان راه آهن تا تجریش به طول ۱۸ کیلومتر						
ساماندهی کوچه مروی						
احداث پیاده راه شهری خیابان صف (باغ سپهسالار) ورود دره دارآباد						
نورپردازی لیزر در سطح شهر به مناسبت های مختلف						
تهیه طرح اصلاح ساختار تبلیغات محیطی شهر تهران که در سال ۸۶ با اولویت از بزرگراه های حکیم و امام علی (ع) اجرائی می شود						
نظارت بر تبلیغات محیطی انتخابات مجلس خبرگان رهبری، میان دوره ای مجلس و سومین دوره شورای اسلامی شهر تهران و تخصیص						
۵۰,۰۰۰ مترمربع فضای رایگان تبلیغاتی در سطح شهر و همچنین راه اندازی فضای مجازی بر روی اینترنت						
برگزاری مراسم روز زیبا سازی (۲۱ اسفند) و تقدیر از شهروندان نمونه						



سازمان سردخانه و کشتارگاه

عملکرد مقایسه ای سردخانه در سال های ۸۴-۸۵



عنوان	واحد	۸۴	۸۵	درصد تغییر ۸۴-۸۵	
حجم ورود و خروج و موجودی	موجودی	تن	۲,۸۳۶	۵,۶۲۶	۹۹
	کالای وارد شده به سردخانه	تن	۲۰,۰۲۲	۲۵,۶۸۹	۲۸
	کالای خارج شده از سردخانه	تن	۱۹,۱۴۱	۲۵,۷۳۳	۳۴
مصرف فرآورده	گوشت قرمز	تن	۱,۲۵۴	۱,۴۷۲	۱۷
	مرغ	تن	۴۴۵	۶۱۷	۳۹
	ماهی	تن	۱۷,۳۶۶	۱۳,۴۵۰	-۲۳
ضایعات جداسازی شده	گوشت قرمز	تن	۳۳	۳	-۹۱
	مرغ	تن	۶	۱	-۸۳
	ماهی	تن	۴۶	۸۹	۹۳

لیست پروژه هادر سال ۸۵ (مبالغ به میلیون ریال)

عنوان	پیش بینی			واقعی			پیشرفت ریالی	پیشرفت فیزیکی	درصد پیشرفت زمانی	سال ۸۶	پیشرفت شده اعتبار پیش	اصلاح شده اعتبار	هزینه انجام شده
	تاریخ شروع پروژه	تاریخ پایان	زمان پروژه	تاریخ شروع	تاریخ پایان	زمان پروژه							
مرکز عرضه دام منطقه ۱۸	۸۳/۱۱/۱	۸۴/۷/۱	۱۹ ماه	۸۴/۱/۱۵	۸۵/۸/۹	۱۹ ماه	۱۰۰	۱۰۰	۹۰	۲,۵۰۰	۲,۲۵۰	۲,۲۵۰	۲,۲۵۰
مرکز عرضه دام منطقه ۱۵	۸۳/۱۱/۱	۸۴/۷/۱	۲۱ ماه	۸۴/۱/۱۵	۸۵/۱۰/۲۶	۲۱ ماه	۱۰۰	۱۰۰	۹۰	۲,۲۵۰	۵,۳۵۰	۵,۳۵۰	۵,۳۵۰



سازمان بازیافت و تبدیل مواد

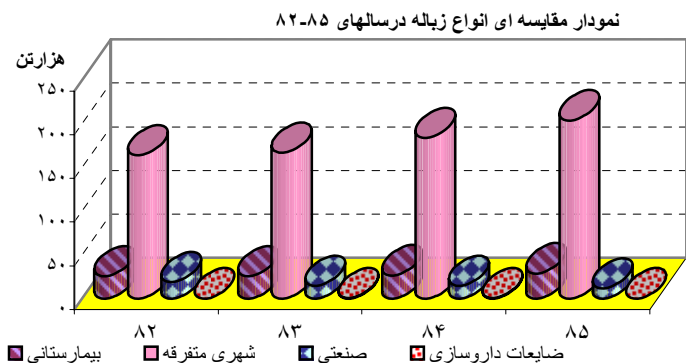
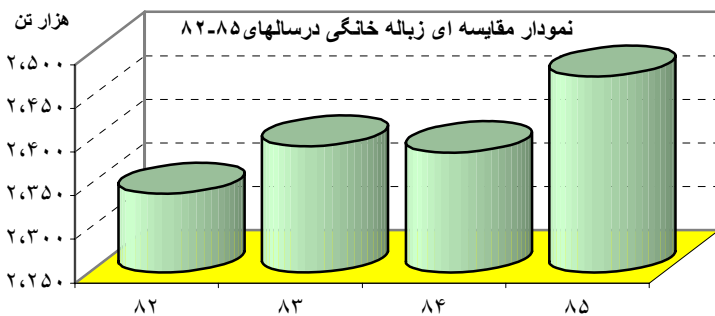
عملکرد مقایسه ای انواع زباله به تفکیک مناطق درسال های ۸۵-۸۲

درصد تغییر ۸۵-۸۴	۸۵		۸۴		۸۳		۸۲		منطقه
	بیمارستانی (تن)	خانگی (هزار تن)	بیمارستانی (تن)	خانگی (هزار تن)	بیمارستانی (تن)	خانگی (هزار تن)	بیمارستانی (تن)	خانگی (هزار تن)	
۴		۱۲۶	۱,۸۳۳	۱۲۲	۱,۷۷۷	۱۱۱	۱,۷۶۰	۱۰۴	۱
۵		۱۷۰	۲,۰۹۴	۱۶۱	۲,۰۳۰	۱۶۱	۲,۰۱۰	۱۵۲	۲
۴		۱۱۳	۳,۳۳۳	۱۰۹	۳,۲۳۲	۱۰۹	۳,۲۰۰	۱۲۷	۳
۲		۲۱۷	۱,۲۶۳	۲۱۴	۱,۲۲۴	۲۴۹	۱,۲۱۲	۲۳۰	۴
-۱		۱۶۷	۳۱	۱۶۹	۳۰	۱۶۷	۲۹	۱۶۰	۵
-۸		۱۰۶	۷,۸۳۷	۱۱۵	۷,۶۰۲	۱۱۱	۷,۵۲۶	۱۱۶	۶
۵		۹۷	۲,۱۱۶	۹۲	۲,۰۵۱	۹۱	۲,۰۳۱	۸۴	۷
-۱		۹۵	۴۹	۹۷	۴۷	۹۵	۴۶	۹۳	۸
۹		۵۱	۲۲۹	۴۷	۳۵۳	۷۹	۳۵۰	۹۳	۹
۹		۹۸	۵۰۲	۸۹	۴۸۶	۱۰۳	۴۸۱	۱۰۷	۱۰
۱۳		۹۱	۲,۰۳۵	۸۱	۱,۹۷۳	۸۱	۱,۹۵۴	۸۲	۱۱
۶		۱۲۳	۲,۶۶۵	۱۱۶	۲,۵۸۴	۱۱۶	۲,۵۵۹	۹۸	۱۲
۴		۸۴	۶۰۵	۸۱	۵۸۷	۶۲	۵۸۱	۸۱	۱۳
۱۴		۱۱۲	۲۶۱	۹۸	۲۵۳	۱۰۸	۲۵۰	۱۱۶	۱۴
۵		۲۰۶	۱۵۰	۱۹۷	۱۴۵	۲۰۴	۱۴۳	۲۰۳	۱۵
۱		۸۰	۴۴۱	۷۹	۴۲۷	۸۰	۴۲۳	۷۵	۱۶
-۱۵		۱۱۱	۱۶۱	۱۳۱	۱۵۶	۱۰۱	۱۵۵	۱۱۱	۱۷
۴		۹۶	۷۷۳	۹۲	۷۴۹	۹۲	۶۷۹	۷۹	۱۸
۲۲		۹۴	۵	۷۷	۴	۷۲	۴	۷۰	۱۹
۸		۱۷۲	۸۰۷	۱۶۰	۷۶۳	۱۶۹	۷۵۵	۱۴۰	۲۰
-۳		۳۸	۰	۳۹		۱۳		۰	۲۱
۲۱		۲۵	۰	۲۱		۱۸		۱۸	۲۲
۱۰۸	۲۹,۱۱۵	۲,۴۷۴	۲۷,۱۹۸	۲,۳۸۷	۲۶,۴۷۳	۲,۳۹۴	۲۶,۱۴۸	۲,۳۴۰	جمع



لیست پروژه های سازمان بازیافت در سال ۸۵ (میلیون ریال)

عنوان	درصد پیشرفت فیزیکی	اعتبار اصلاح شده	هزینه انجام شده
پهنه سازی ایستگاه خدمات شهری ایستگاه ۱۳	۷	۱۵,۰۰۰	۲,۰۵۷
پهنه سازی ایستگاه خدمات شهری ایستگاه ۱۸	۴۹	۲۱,۰۰۰	۳۹۵
پهنه سازی ایستگاه خدمات شهری ایستگاه ۲۲	۱۵	۲۰,۰۰۰	۱۶,۱۰۵
آماده سازی مراکز دفن عزیز آباد	۴۰	۱۶,۵۰۰	۳,۸۰۰
طرح توسعه و عمران مرکز دفن	مستمر	۳۸,۰۰۰	۳۰,۰۰۰
برنامه آموزش و اطلاع رسانی	مستمر	۳۰,۰۰۰	۲۰,۰۰۰
پرازش زیاله	۴۷	۲۰,۰۰۰	۱۱,۶۷۹
تفکیک پسماندها در میدان	مستمر	۸,۵۰۰	
اھبیری و نگهداری (مستمر) کارخانه کمپوست	۵		
احداث تصفیه خانه شیرابه			



عملکرد مقایسه ای سازمان بازیافت و تبدیل مواد سال های ۸۲-۸۵

عنوان	واحد	۸۲	۸۳	۸۴	۸۵	درصد تغییر ۸۴-۸۵
آبازر فیزیکی زیاله	پسماندهای تر	۶۷/۸۲				
	نان	۰/۹۸				
	پلاستیک گرماترم (پ.پ)	۲/۱۷				
	پلاستیک گرما سخت	۰/۵۸				
	پت	۰/۷۱				
	شمع (نایلکس نایلون..)	۶/۱۵				
	کافاز	۴/۴۱				
	مقوا	۳/۷۲				
	فلزات آهنی	۱/۵۵				
	فلزات غیر آهنی	۰/۲۰				
	پارچه	۳/۴۲				
	شیشه	۲/۴۰				
	چوب	۱/۶۶				
	لاستیک	۰/۷۱				
	چرم	۰/۶۲				
خاک و نخاله	۱/۲۶					
خطریک						
سایر						
ضایعات ویژه	۱/۶۲					
رایدات خشک	هزارتن	۹۸	۲۵۷	۸۱۲	۳۳۲	-۵۹
ضایعات وارد شده طرح و مواد بازیافت	کل ورود به طرح های پردازش					
	بازیافتی					
	کود آماده ضایعات دفن					
انواع زیاله	خانگی	۲,۳۴۰	۲,۳۹۴	۲,۳۸۷	۲,۴۷۴	۴
	بیمارستانی	۲۶	۲۶	۲۷	۲۹	۷
	شهری متفرقه	۱۶۴	۱۶۷	۱۸۴	۲۰۴	۱۱
	صنعتی	۱۹	۱۵	۱۵	۱۲	-۲۰
	ضایعات داروسازی	۰/۶۱۸	۰/۷۵۳	۰/۶۹۲	۰/۵۶۸	-۱۸
تخلیه خاک و نخاله	کهریزک	۸۲۴	۵۸۵	۱۹۰	۷۸۰	۳۱۱
	معدن تلو	۲۹۸	۳۴۸	۲۶۷	۲۴۳	-۹
	آب علی	۴,۸۷۸	۶,۳۷۱	۶,۵۲۰	۸,۱۴۴	۲۵
	معدن پروجرودی	۴۰۷	۴۰۵۵	۴۰۰۷۹	۱,۶۶۵	-۵۹
	اردب	۳۱۶	۱۳			
	سایر	۶۴	۳۸۹	۱,۲۲۹	۱۰,۸۳۳	
کمپوست	تعداد کارخانه ها	۱	۱	۱	۶	۵۰۰
	ظرفیت کارخانه ها	۲	۲	۲	۱/۵	-۲۵



سازمان خدمات موتوری

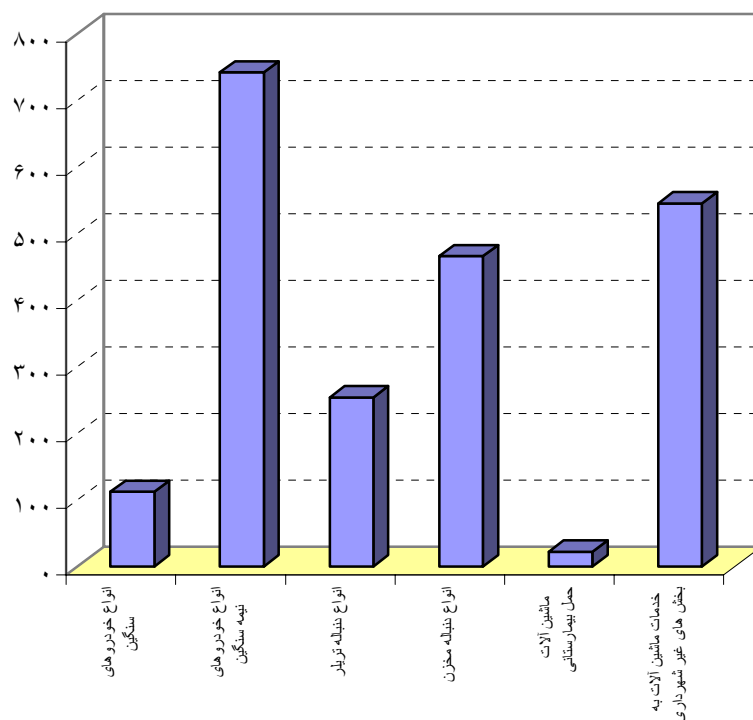
لیست پروژه های سازمان خدمات موتوری در سال ۸۵

عنوان	زمان پروژه	درصد پیشرفت	اعتبار پیش بینی شده (میلیارد ریال)	هزینه انجام شده (میلیارد ریال)
خرید ماشین آلات مکانیزه رفت و روپ	یک سال	۱۰۰	۱۱۰	۱۱۰
خرید ماشین آلات و مخازن حمل زباله	یک سال	۱۰۰	۹۰	۹۰

عملکرد خدمات موتوری در سال ۸۵

انواع خودرو	۸۵	۸۴	درصد تغییر ۸۴-۸۵
تعداد	۱۱۲	۵۷	۹۶
مدت کارکرد (سن)			
ساعت کارکرد	۶۹,۶۲۹	۷۰,۹۲۲	-۲
میزان زباله حمل شده (تنناز)			
تعداد تعمیرات	۱		
تعداد	۷۴۲	۵۹۲	۲۵
مدت کارکرد (سن)			
ساعت کارکرد	۷۸۷,۳۰۵	۹۰۳,۱۲۳	-۱۳
میزان زباله حمل شده (تنناز)		۲,۱۵۹,۴۴۶	-۱۰۰
تعداد تعمیرات	۷۴	۱۵,۳۰۰	-۱۰۰
تعداد	۲۵۴	۲۴۳	۵
مدت کارکرد (سن)			
ساعت کارکرد			
میزان زباله حمل شده (تنناز)	۲,۲۵۹,۰۷۰		
تعداد تعمیرات			
تعداد	۴۶۶	۴۱۶	۱۲
مدت کارکرد (سن)			
ساعت کارکرد			
میزان زباله حمل شده (تنناز)			
تعداد تعمیرات			
تعداد	۲۲	۷۶	-۷۱
مدت کارکرد (سن)			
ساعت کارکرد			
میزان زباله حمل شده (تنناز)		۲۰,۶۵۷	-۱۰۰
تعداد تعمیرات			
تعداد طرف قرارداد	۳۶۷	۳۶۵	۱
تعداد مخازن حمل شده		۱۴۵,۵۹۸	-۱۰۰
تعداد			
مدت کارکرد (سن)			
ساعت کارکرد			
میزان زباله حمل شده (تنناز)			
تعداد تعمیرات			
تعداد طرف قرارداد	۵۴۵	۳۳۴	۶۳
تعداد مخازن حمل شده		۱۵۵,۶۹۶	-۱۰۰

تعداد خودرو های خدمات موتوری در سال ۸۵

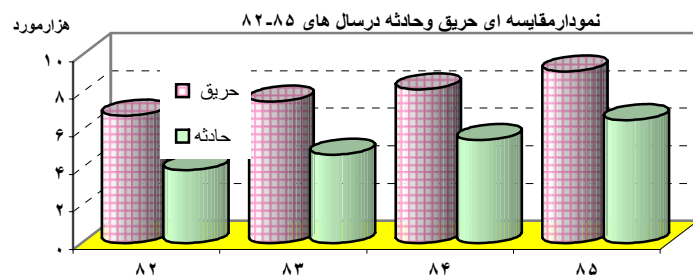




سازمان آتش نشانی و خدمات ایمنی تهران

عملکرد مقایسه ای آتش نشانی در سال های ۸۵-۸۲

درصد تغییر ۸۴-۸۵		۸۵		۸۴		۸۳		۸۲		واحد	عنوان
حادثه	حریق	حادثه	حریق	حادثه	حریق	حادثه	حریق	حادثه	حریق		
۱۹	۱۲	۶.۵۴۶	۹.۱۵۰	۵.۴۸۷	۸.۱۸۷	۴.۷۲۱	۷.۵۲۹	۳.۸۸۳	۶.۷۸۷		تعداد
۱۳	۶	۱۰.۰۴۵	۲۰.۵۱۳	۸.۸۹۲	۱۹.۲۷۴	۷.۸۴۵	۱۸.۴۲۷	۶.۷۹۶	۱۷.۰۳۵	تعداد	کل خوروهای اعزامی
۲۳	۲۱	۳۶.۰۷۷	۷۱.۲۵۴	۲۹.۳۱۹	۵۹.۰۴۸	۲۲.۱۶۷	۴۸.۶۵۳	۱۹.۷۸۵	۴۷.۳۸۲	نفر	کل پرسنل اعزامی
۲۲	-۷۸	۵۰.۹۵	۲۹	۴.۱۸۲	۱۲۹	۳.۷۳۵	۸۰	۳.۳۰۳	۶۶	نفر	نجات یافتگان
۱۸	۴	۲.۷۷۱	۳.۸۹۴	۲.۳۴۵	۳.۷۳۳	۲.۰۵۸	۳.۵۴۴	۱.۶۰۷	۳.۲۲۶	ساعت	مدت عملیات ۱
۱۷	۱	۲.۹۶۴	۴.۳۱۷	۲.۵۲۳	۴.۲۸۷	۲.۲۰۲	۴.۱۵۰	۱.۸۶۵	۳.۸۶۸	ساعت	مدت عملیات ۲
۱۲۲	۴۶	۲۰	۶۰	۹	۴۱	۷	۵۵	۷	۶۰		آتش نشان
۲۰	۹	۱.۹۰۱	۶۱۹	۱.۵۸۵	۵۶۸	۱.۱۸۵	۵۶۱	۹۹۰	۵۶۰		تعداد مجروحین
		.	.	.	۱		آتش نشان
-۱۸	-۷۸	۲۴۴	۲۸	۲۹۷	۱۳۰	۲۲۲	۱۶	۲۰۳	۲۳		تعداد فوت شدگان
	۱		۱.۱۹۹		۱.۱۸۲		۱.۲۰۶		۱.۱۶۰		مرد
	-۳		۸۹		۹۲		۱۰۳		۱۱۱		زن
	۱۴		۷.۵۷۷		۶.۶۵۴		۶.۱۷۰		۵.۵۷۸		جامدات
	۳		۱.۱۸۷		۱.۱۵۶		۹۷۳		۸۹۴		مایعات
	۵		۳۸۶		۳۶۸		۳۸۶		۳۱۵		گازها
	-۱۲		۵۱۲		۵۸۳		۵۶۴		۶۰۷		طبقه
	-۲۴		۵۱۵		۶۷۵		۹۵۲		۹۹۱		طبقه
	-۸		۳۹۹		۴۳۲		۵۱۶		۴۰۹		طبقه
	-۱۰		۳۳۸		۳۲۵		۳۱۱		۳۳۳		طبقه
۲۶	۱۷	۵۴	۱۹۱	۴۳	۱۶۳	۴۶	۱۹۲	۲۷	۱۱۳	میلیارد	خسارت وارده



درصد تغییر ۸۴-۸۵	سال ۸۵	سال ۸۴	مشخصات ایستگاه های آتش نشانی
۳	۷۵	۷۳	تعداد ایستگاه
۶	۸۳.۱۴۷	۷۸.۲۳۵	زیربنای کل ایستگاه های آتش نشانی (مترمربع)
۸	۳۱۵	۲۰۰	تعداد خودرو آتش نشان
۲۳	۷۳	۵۵	تعداد خودرو حمل تجهیزات
.	۴	۴	تعداد خودرو نردبان دار
.	.	.	تعداد بالابر هیدرولیکی
۲۳	۸۰	۶۰	تعداد خودرو نجات
.	۴۲۶	۴۲۶	تعداد دستگاه تنفسی فیزی
.	۱۳	۱۳	تعداد دستگاه تنفسی دراگر
۳۰	۲۶	۲۰	تانکر آب رسانی



تعداد حریقها بر حسب نوع تصرف و میزان خسارات ریالی هر تصرف در سال ۸۵

میزان خسارت (میلیون ریال)	تعداد حریق	نوع تصرف
۱۵,۷۶۷	۱,۷۲۹	مسکونی
۶۵۲	۷۰	فرهنگی آموزشی
۵۲۹	۴۸	درمانی مراقبتی
۲,۲۵۴	۱۸۱	خصوصی
۲,۲۳۷	۲۷۹	اداری دولتی
۱,۱۶۸	۴۹	نظامی انتظامی
۱۲,۵۹۷	۵۰۶	حرفه ای
۱,۵۸۸	۸۹	خدماتی
۲۷,۰۴۸	۵۳۲	تجاری و کسبی
۸۳,۰۸۴	۲۰۶	صنعتی
۱۹,۷۷۷	۲۸۴	انباری
۲,۸۶۳	۲۶۷	مخاطره آمیز
۲,۱۳۷	۱,۱۴۲	فضای سبز, کشاورزی...
۱,۹۴۹	۱۱۷	دولتی
۱۴,۱۵۸	۱,۲۶۷	شخصی
۳,۵۳۷	۲,۳۸۴	معاور و گذرگاهها
۱۹۱,۳۴۶	۹,۱۵۰	جمع

مداد ایستگاه های آتش نشانی ، تعداد حریق و حادثه به تفکیک منطقه

منطقه	تعداد ایستگاه	تعداد حریق	تعداد حادثه
۱	۴	۶۲۵	۴۳۲
۲	۶	۷۹۸	۶۸۷
۳	۴	۴۰۶	۴۱۶
۴	۶	۶۸۲	۵۲۸
۵	۴	۵۶۳	۷۱۰
۶	۲	۳۶۶	۴۲۶
۷	۲	۲۷۷	۳۰۶
۸	۴	۲۹۵	۲۹۱
۹	-	۱۳۰	۱۰۹
۱۰	۱	۲۷۹	۲۹۴
۱۱	۶	۳۴۷	۳۰۸
۱۲	۴	۶۴۷	۲۴۶
۱۳	۴	۲۲۵	۲۳۲
۱۴	۲	۲۷۰	۲۱۷
۱۵	۵	۶۶۵	۳۰۳
۱۶	۱	۲۸۷	۱۱۴
۱۷	۲	۱۹۶	۶۵
۱۸	۵	۵۲۰	۱۴۴
۱۹	۲	۳۵۷	۸۹
۲۰	۴	۵۸۳	۲۵۵
۲۱	۲	۱۷۹	۱۵۸
۲۲	۵	۱۷۲	۱۱۳
خارج از محدوده	-	۲۸۱	۱۰۳
جمع	۷۵	۹,۱۵۰	۶,۵۴۶



آمارمقایسه ای تعداد حوادث برحسب نوع حادثه در سال ۸۵

تعداد	نوع حادثه	تعداد	نوع حادثه	تعداد	نوع حادثه
۶۷	فروکش کردن زمین	۲۱	سقوط افراد در کانال	۱	سقوط هواپیما-هلیکوپتر
۷۹	تهدید به خودکشی	۲۱	سقوط درختان	۱	حوادث مترو
۸۵	ریزش چاه	۲۳	آژیر	۱	بهمن
۹۲	سایر	۲۵	تصادف موتور سیکلت	۱	شهربازی
۹۹	گیر کردن یا محبوس شدن حیوانات	۲۸	انفجار بدون حریق	۳	سقوط افراد از رودخانه
۱۳۰	آوار (ریزش ساختمان)	۲۹	سقوط اجسام	۳	سقوط افراد در دریاچه یا سد
۱۶۱	گیر کردن دست و پا	۳۲	سقوط افراد از بلندی	۳	حادثه شیمیایی
۲۰۹	بازماندن شیر آب	۳۶	سقوط خودرو	۵	غرق شدن در استخر
۳۰۰	مشاهده جانوران مودی	۳۷	محبوس شدن در چاه	۶	چرخ گوشت
۳۰۲	بسته شدن درب	۳۹	سقوط افراد در چاه	۱۰	سقوط افراد در گودال
۴۷۳	گیر کردن حلقه انگشتری	۴۸	کشف جسد	۱۰	خودسوزی
۷۸۳	نشت آب	۴۹	نشت گاز	۱۱	برق گرفتگی
۸۶۶	محبوس شدن افراد	۵۴	اجسام معلق و درحال سقوط	۱۴	گیر کردن سایر اعضای بدن
۹۸۲	تصادف یا واژگونی خودرو	۵۶	اقدام به خودکشی	۱۴	گم شدن در کوهستان-جنگل
۱۰۲۵۲	آسانسور	۶۶	سیلاب- سیل	۱۹	سقوط افراد از کوه
۶،۵۴۶	جمع				



لیست پروژه های آتش نشانی در سال ۸۵ (مبالغ به میلیون ریال)

عنوان	زمان پروژه	پیش بینی		واقعی		درصد پیشرفت ریالی	درصد پیشرفت فیزیکی	درصد پیشرفت زمانی	انجام شده هزینه	توضیحات
		تاریخ شروع	تاریخ پایان	تاریخ شروع	تاریخ پایان					
احداث ایستگاه آتش نشانی خیابان نوبخت (شکوفه)	شش ماه	۸۴/۸/۱۱	۸۵/۳/۱۱	۸۴/۸/۱۱	۸۶/۴/۱	-	۹۸	۱۰۰	۳,۹۲۹	مبلغ هزینه از ابتدای پروژه محاسبه شده است
احداث ایستگاه آتش نشانی شهرک گلستان (آزادی)	شش ماه	۸۴/۸/۸	۸۵/۶/۸	۸۴/۸/۸	۸۶/۷/۱	۵۳	۸۲/۵	۱۰۰	۱,۳۸۹	به دلیل عدم تکمیل ساختمان در حال انتخاب پیمانکار جهت قرارداد متمم است
احداث ایستگاه آتش نشانی جاده خاوران (راه آهن)	شش ماه	۸۴/۸/۷	۸۵/۳/۷	۸۴/۸/۷	۸۶/۴/۱	۹۰	۹۲/۷	۱۰۰	۳,۳۹۳	مبلغ هزینه از ابتدای پروژه محاسبه شده است
احداث ایستگاه آتش نشانی زمزم (مطهری)	شش ماه	۸۴/۸/۸	۸۵/۳/۸	۸۴/۸/۸	۸۶/۴/۱	۹۵	۹۸/۵	۱۰۰	۴,۰۲۵	مبلغ هزینه از ابتدای پروژه محاسبه شده است
احداث ایستگاه آتش نشانی آزادگان (دولت آباد)	هفت ماه	۸۳/۶/۱۶	۸۴/۳/۱۶	۸۳/۱۰/۱۹	۸۵/۳/۱۷	۹۵	۱۰۰	۱۰۰	۶,۰۹۳	مبلغ هزینه از ابتدای پروژه محاسبه شده است
احداث ایستگاه آتش نشانی بنیاد مستضعفان	نه ماه	-	-	-	-	-	-	-	-	در مرحله پیگیری تملک مابقی ملک توسط واحد املاک
احداث ایستگاه آتش نشانی سعدآباد	نه ماه	-	-	-	-	-	-	-	-	در مرحله پیگیری رفع معارض میراث فرهنگی
احداث ایستگاه آتش نشانی وردآورد	هفت ماه	۸۳/۷/۶	۸۴/۴/۶	۸۳/۱۲/۲۵	۸۵/۷/۹	۹۵	۱۰۰	۱۰۰	۵,۸۷۱	



عنوان	زمان پروژه	پیش بینی		واقعی			درصد پیشرفت ریالی	درصد پیشرفت فیزیکی	درصد پیشرفت زمانی	توضیحات
		تاریخ شروع	تاریخ پایان	تاریخ شروع	تاریخ پایان	تاریخ پایان				
احداث ایستگاه آتش نشانی شهید همت (منطقه ۲۱)	نه ماه	—	—	—	—	—	—	—	زمین تا کنون تحویل نشده است	
احداث ایستگاه آتش نشانی شهید آیت الله کاشانی (منطقه ۲۲) شهرک شهید باقری	نه ماه	۸۵/۶/۴	۸۶/۳/۴	۸۵/۹/۱۵	۸۶/۶/۱۵	۲۴	۲۷	۶۰	بدلیل موقعیت سازمان حاضر به ادامه ساخت نمی باشد	
احداث ایستگاه آتش نشانی شهید دستواره (منطقه ۲۰) (باغچی آباد)	نه ماه	۸۵/۱۲/۲۸	۸۶/۹/۲۸	—	—	—	—	—	زمین از سوی سازمان اتوبوسرانی تاکنون تحویل نشده است	
احداث ایستگاه آتش نشانی شهید تندگویان (منطقه ۲۰) (عباس آباد ورامین)	نه ماه	۸۵/۶/۴	۸۶/۳/۴	۸۵/۷/۳	۸۶/۴/۳	۳۸	۳۱	۹۰	بدلیل موقعیت سازمان حاضر به ادامه ساخت نمی باشد	
احداث ایستگاه آتش نشانی شهید سلمان طرقي (منطقه ۲۰) (ایستگاه ۹)	نه ماه	۸۵/۱۲/۵	۸۶/۹/۵	۸۶/۲/۱۰	۸۶/۱۱/۱۰	۱۴	۵	۱۴	تخریب و نوسازی ایستگاه	
احداث ایستگاه آتش نشانی شهید آوینی (منطقه ۱۸) (زندیه)	نه ماه	۸۵/۱۰/۳۰	۸۶/۷/۳۰	۸۶/۲/۲۲	۸۶/۱۱/۲۲	۸	۷	۸	در مرحله خاکبرداری	
احداث ایستگاه آتش نشانی شهید فهمیده (منطقه ۱۶) (وصال)	نه ماه	۸۵/۶/۴	۸۶/۳/۴	۸۵/۶/۱۵	۸۶/۳/۱۵	۴۶	۶۰	۹۰	—	
احداث ایستگاه آتش نشانی شهید صدوقی (منطقه ۱۶) (ابریشم)	نه ماه	۸۵/۶/۴	۸۶/۳/۴	۸۵/۶/۶	۸۶/۳/۶	۴۶	۵۹/۵	۹۰	—	
احداث ایستگاه آتش نشانی شهید بابایی (منطقه ۱۴) (ابوذر ۴۸)	نه ماه	۸۵/۱۰/۲۷	۸۶/۷/۲۷	—	—	۸	۵	۸	بدلیل واقع بودن در طرح متوقف	
احداث ایستگاه آتش نشانی شهید صیاد شیرازی (منطقه ۱۴) (ولفجر ۴۹)	نه ماه	۸۵/۱۰/۲۳	۸۶/۷/۲۳	—	—	۱۲	۸	۱۲	در مرحله آزمایش مکانیک خاک و ارایه طرح توسط مشاور پروژه	



توضیحات	انجام شده هزینه	درصد پیشرفت زمانی	درصد پیشرفت فیزیکی	درصد پیشرفت ریالی	واقعی			پیش بینی		عنوان	
					تاریخ پایان	تاریخ شروع	زمان پروژه	تاریخ پایان	تاریخ شروع		زمان پروژه
بديل موقعیت سازمان حاضر به ادامه ساخت نمی باشد	۳۱۰	۸	۷	۸	—	—	نه ماه	۸۶/۷/۳۰	۸۵/۱۰/۳۰	نه ماه	احداث ایستگاه آتش نشانی شهید بروجردی(منطقه ۱۳) (صالح آباد غربی)
—	۳۱۴	۸	۱۰	۸	۸۶/۸/۱	۸۵/۱۱/۱	نه ماه	۸۶/۷/۳۰	۸۵/۱۰/۳۰	نه ماه	احداث ایستگاه آتش نشانی شهید علم الهدی(منطقه ۱۹) (ایستگاه ۱۹)
بديل موقعیت سازمان حاضر به ادامه ساخت نمی باشد	۳۱۹	۸	۵	۸	—	—	نه ماه	۸۶/۷/۳۰	۸۵/۱۰/۳۰	نه ماه	احداث ایستگاه آتش نشانی شهید کشوری(منطقه ۱۲) (دولتخواه)
—	۳۲۲	۸	۲۲/۵	۸	۸۶/۸/۸	۸۵/۱۱/۸	نه ماه	۸۶/۷/۳۰	۸۵/۱۰/۳۰	نه ماه	احداث ایستگاه آتش نشانی شهید صنیع خانی(منطقه ۱۲) (ایستگاه ۴)
زمین از سوی سازمان اتوبوسرانی تاکنون تحویل نشده است	—	—	—	—	—	—	نه ماه	—	—	نه ماه	احداث ایستگاه آتش نشانی شهید باکری(منطقه ۱۱) (استادپوم آزادی)
به دلیل ممانعت معاونت خدمات شهری متوقف می باشد	۴۴۳	۱۱	۲۶/۵	۱۱	۸۶/۸/۱	۸۵/۱۱/۱	نه ماه	۸۶/۷/۳۰	۸۵/۱۰/۳۰	نه ماه	احداث ایستگاه آتش نشانی شهید خرازی(منطقه ۱۰) (ایستگاه ۸)
—	۹۷۴	۲۴	۲۵	۲۴	۸۶/۹/۲۰	۸۵/۱۲/۲۰	نه ماه	۸۶/۷/۳۰	۸۵/۱۰/۳۰	نه ماه	احداث ایستگاه آتش نشانی شهید صابری(منطقه ۱۰) (ایستگاه ۲۱)
—	۱.۵۹۵	۴۳/۲	۴۳	۴۳	۸۶/۳/۴	۸۵/۶/۴	نه ماه	۸۶/۳/۴	۸۵/۶/۴	نه ماه	احداث ایستگاه آتش نشانی شهید صفوی(منطقه ۹) (فتح)
بديل موقعیت سازمان حاضر به ادامه ساخت نمی باشد	—	—	—	—	—	—	نه ماه	—	—	نه ماه	احداث ایستگاه آتش نشانی شهید جهان آرا(منطقه ۸) (هنگام)
—	۳۰۶	۸	۹	۸	۸۶/۸/۲۱	۸۵/۱۱/۲۱	نه ماه	۸۶/۷/۲۳	۸۵/۱۰/۲۳	نه ماه	احداث ایستگاه آتش نشانی شهید مفتاح(منطقه ۷) (ایستگاه ۱۴)



توضیحات	انجام شده هزینه	درصد پیشرفت زمانی	درصد پیشرفت فیزیکی	درصد پیشرفت ریالی	واقعی			پیش بینی		عنوان
					تاریخ پایان	تاریخ شروع	زمان پروژه	تاریخ پایان	تاریخ شروع	
زمین از سوی سازمان اتوبوسرانی تاکتون تحویل نشده است	-	-	-	-	-	-	نه ماه	-	-	احداث ایستگاه آتش نشانی شهید بهشتی (منطقه ۷) (بیهقی)
زمین از سوی سازمان اتوبوسرانی تاکتون تحویل نشده است	-	-	-	-	-	-	نه ماه	-	-	احداث ایستگاه آتش نشانی شهید لاجوردی (منطقه ۵) (جنت آباد)
-	۲,۱۲۱	۷۰	۳۰	۴۷	۸۶/۷/۳۰	۸۵/۱۰/۳۰	نه ماه	۸۶/۳/۴	۸۵/۶/۴	احداث ایستگاه آتش نشانی شهید شیروودی (منطقه ۲) (ستارخان)
-	۳,۴۹۶	۱۰۰	۹۹	۹۸	۸۶/۴/۱	۸۴/۷/۲۷	بیست ماه	۸۵/۴/۲۷	۸۴/۷/۲۷	احداث ایستگاه آتش نشانی شهید زین الدین (منطقه ۴) (لویزان)
-	۱,۲۷۴	۹۰	۴۴	۴۳	۸۶/۴/۲۵	۸۵/۷/۲۵	نه ماه	۸۶/۳/۴	۸۵/۶/۴	احداث ایستگاه آتش نشانی شهید مطهری (منطقه ۳) (کردستان)
-	۸۸۷	۹۵	۴۶	۳۷	۸۶/۳/۴	۸۵/۶/۴	نه ماه	۸۶/۳/۴	۸۵/۶/۴	احداث ایستگاه آتش نشانی شهید کلاهدوز (منطقه ۱۵) (مشیریه)
در ایستگاههای در حال ساخت در حال اجرا می	-	-	-	-	-	-	نه ماه	-	-	طراحی و احداث پایگاه های فوریتهای پزشکی
در حال انجام مطالعات فاز ۲	-	-	-	-	-	-	نه ماه	-	-	مقاوم سازی ایستگاههای آتش نشانی
به مرور زمان در حال انجام می باشد	-	-	-	-	-	-	نه ماه	-	-	تعمیر و نگهداری ۸۵ ایستگاه موجود
در حال انجام مطالعات فاز ۲	-	-	-	-	-	-	نه ماه	-	-	اداره مرکزی و ستاد فرماندهی
تجهیز کارگاه و شروع عملیات	-	۵	۵	-	۸۶/۸/۲۰	۸۶/۲/۲۰	نه ماه	۸۶/۹/۲۸	۸۵/۱۲/۲۸	احداث مرکز آموزشی ایثارگران



مراکز همگانی خرید و فروش خودرو

مقایسه عملکرد مراکز همگانی خرید و فروش خودرو در سال های ۸۵-۸۴

شماره	رجایی	آزادگان	پیکان	جمع ۸۵	جمع ۸۴	درصد تغییر
تعداد خودرو ورودی	۴۳,۰۴۴	۱۰۰,۶۹۷	۶۸,۹۵۳	۲۱۲,۶۹۴	۱۶۲,۵۹۸	۳۱
تعداد خودرو کارشناسی شده	۵,۵۳۷	۳۸,۷۴۵	۱۸,۸۰۸	۶۳,۰۹۰	۶۱,۸۲۴	۲
تعداد خودرو مراجعه کننده به واحد قولنامه	۱,۴۸۶	۴,۰۰۲	۲,۳۷۶	۷,۸۶۴	۵,۷۸۶	۳۶
تعداد قولنامه ثبت شده	۱,۳۱۸	۳,۴۴۵	۱,۸۷۷	۶,۶۴۰	۴,۸۵۶	۱۵
تعداد خودرو قولنامه شده تا ۱۰٪ بالاتر از قیمت کارشناسی	۶۲۷	۲,۱۷۷	۱,۳۸۲	۴,۱۸۶	۳,۴۰۴	-۱۴
تعداد خودرو قولنامه شده از ۱۰٪ تا ۲۰٪ بالاتر از قیمت کارشناسی	۱۸۲	۶۷	۱۶۵	۴۱۴	۴۰۸	-۸۸
تعداد خودرو قولنامه شده از ۲۰٪ تا ۳۰٪ بالاتر از قیمت کارشناسی	۸۵	۲۲	۷۹	۱۸۶	۲۱۸	-۵۴
تعداد خودرو قولنامه شده بیش از ۳۰٪ بالاتر از قیمت کارشناسی	۴۲۴	۱,۲۳۹	۲۵۱	۱,۹۱۴	۸۲۶	۷۷۸
حجم معاملات انجام شده (میلیون ریال)	۶۱,۲۰۵	۲۳۷,۰۸۴	۶۹,۸۸۵	۳۶۸,۱۷۴	۲۶۹,۶۷۲	۴۴۴۷۳
میانگین ارزش هر خودرو قولنامه شده (میلیون ریال)	۴۶	۶۹	۳۷	۵۵	۵۶	-۱۰۰
درصد خودروهای کارشناسی شده	۱۲/۹	۳۸/۵	۲۶/۳	۲۹/۳	۳۸	-۴۸
درصد خودروهای قولنامه شده	۳/۱	۳/۴	۲/۷	۳/۱	۳/۶	-۹۲



شرکت ساماندهی صنایع و مشاغل شهر

عملکرد ساماندهی صنایع و مشاغل در سال ۸۵

منطقه	تعداد لاشه		تهیه سم و نظارت بر مصرف (کیلوگرم)			نظارت بر اجرای آرای صادره به تفکیک نوع رای		
	موش	سگ	پلیت	پارافینه	جمع	تعطیل	تمهید	جمع
۱	۳۲.۷۹۹	۱.۱۵۰	۴۳۰	۶۷	۴۹۷	۴۲	۵۵	۹۷
۲	۳۲.۷۶۷	۸۵۳	۸۱۰	۱۷۵	۹۸۵	۱۴	۱۵	۲۹
۳	۶۳.۷۲۲	۷۲	۴۹۷	۶۷۳	۱.۱۷۰	۵۸	۹۱	۱۴۹
۴	۱۱.۷۶۹	۷۰۶	۵۸۷	۱۵۴	۷۴۱	۱۰۹	۴۲	۱۵۱
۵	۱۳.۸۶۹	۵۷۶	۴۰۳	۱۹۰	۵۹۲	۱۰۳	۸۵	۱۸۸
۶	۵۱.۳۶۴	۵۲	۱.۴۰۱	۶۷۳	۲.۰۷۴	۲۵	۹	۳۴
۷	۴۷.۰۲۸	۳۵	۴۱۷	۳۶۱	۷۷۹	۸۲	۱۰۵	۱۸۷
۸	۱۷.۱۸۲	۳۹	۳۶۰	۸۱	۴۴۱	۵۴	۴۵	۹۹
۹	۶۱.۵۰۶	۱۲۴	۳۹۸	۹۰	۴۸۸	۸	۴۵	۵۲
۱۰	۳۶.۲۷۷	۴	۸۸۰	۲۹۲	۱.۱۷۲	۸	۷	۱۵
۱۱	۷.۵۳۲	۶	۹۹۷	۱۳۹	۱.۱۳۶	۶۵	۶۸	۱۳۳
۱۲	۲۸.۴۴۵	۱۱۷	۴۲۴	۶۸	۴۹۲	۸۳	۲۲	۱۰۵
۱۳	۱۳.۲۲۶	۸۷	۳۸۶	۲۹۵	۶۸۱	۳۴	۲۷	۶۱
۱۴	۶۵.۰۵۶	۹۸	۶۶۷	۲۸۵	۹۵۲	۷۲	۲۷	۹۹
۱۵	۱۴۱.۳۰۵	۷۷۴	۶۴۰	۲۹۲	۹۳۲	۱۴۳	۷۸	۲۲۱
۱۶	۳۵.۲۵۱	۱۱۸	۷۲۴	۲۲۴	۹۴۸	۲۴	۷	۳۱
۱۷	۱۰۲.۹۹۳	۱۸	۹۸۰	۶۲۶	۱.۶۰۵	۱۳	۱۶	۲۹
۱۸	۱۳۱.۸۹۳	۲.۲۳۸	۵۶۹	۲۸۷	۸۵۶	۵۴	۳۴	۸۸
۱۹	۱۷۵.۲۵۲	۱.۲۵۲	۷۶۸	۵۷۸	۱.۳۴۶	۱۴۲	۵۲	۱۹۴
۲۰	۲۰۷.۱۳۱	۱.۱۴۳	۶۳۵	۵۰۹	۱.۱۴۴	۲۵	۳۳	۵۸
۲۱	۱۰.۶۱۹	۸۸۷	۱۴۱	۱۴۰	۲۸۰	۱۹	۲۸	۴۷
۲۲	۱۳.۲۲۶	۵۰۳	۶۰۰	۱۶۹	۷۶۹	۲۴	۲۱	۴۵
جمع	۱.۳۰۰.۲۱۲	۱۰.۸۵۳	۱۳.۷۱۲	۶.۳۶۶	۲۰.۰۷۸	۱.۲۰۱	۹۱۲	۲.۱۱۳



لیست پروژه های شرکت ساماندهی صنایع و مشاغل در سال ۸۵ (مبالغ به میلیون ریال)

ردیف	عنوان	پیش بینی			واقعی			درصد پیشرفت ریالی	درصد پیشرفت فیزیکی	اعتبار پیش بینی شده	اعتبار اصلاح شده	هزینه انجام شده	توضیحات
		زمان پروژه	تاریخ شروع	تاریخ پایان	زمان پروژه	تاریخ شروع	تاریخ پایان						
۱	ساماندهی جایگاههای تولید، نگهداری و عرضه مواد شیمیایی	۱۲ ماه	۸۵/۱	۸۵/۱۲	۱۲ ماه	۸۵/۱	۸۵/۱۲	۱۰۰٪	۱.۵۰۰	۱.۵۰۰	۱.۵۰۰		
۲	ساماندهی مراکز خدمات خودرویی	۲۴ ماه	۸۵/۱	۸۶/۱۲		۸۵/۱		۴۲/۵٪	۲.۰۰۰	۱.۰۰۰	۹۹۴		
۳	ساماندهی مراکز فروش لوازم دست دوم (طرح هبه)	۲۴ ماه	۸۵/۱	۸۶/۱۲		۸۵/۱		۳۵/۰٪	۲.۰۰۰		۳۵۸	پروژه فوق با دستور جناب آقای دکتر گرباسیان تحت عنوان طرح هبه (جمع آوری و بازسازی کالای مستعمل و مازاد شهروندان و اهدای آن به نیازمندان) اجرا گردید که تا پایان سال ۸۵ مرحله اطلاع رسانی و فرهنگ سازی و جمع آوری لوازم مازاد شهروندان اجرا شد	
۴	ساماندهی مشاغل سیار و بی کانون	۱۲ ماه	۸۵/۱	۸۵/۱۲	۱۲ ماه	۸۵/۱	۸۵/۱۲	۱۰۰٪	۱.۵۰۰	۱.۵۰۰	۱.۵۰۰		
۵	انطباق فعالیت های صنفی صنعتی بر اسناد توسعه شهر تهران	۴۸ ماه	۸۵/۱	۸۸/۱۲		۸۵/۱		۳۵/۹٪	۴.۰۰۰		۸۲۰		
۶	طرح ممیزی واحدهای صنفی و خدماتی در مناطق شهرداری تهران	۳۶ ماه	۸۵/۱	۸۷/۱۲		۸۵/۱		۶۰/۹٪	۳.۰۰۰	۳.۰۰۰	۳.۰۰۰		
۷	تهیه نقشه کانون های آلاینده و خطرناک شهر تهران	۱۲ ماه	۸۵/۱	۸۵/۱۲	۱۲ ماه	۸۵/۱	۸۵/۱۲	۲۴/۶٪	۲.۵۰۰	۱.۵۰۰	۳۷۰		
۸	ندوین طرح جامع مبارزه با جانوران مضر شهری	۱۲ ماه	۸۵/۱	۸۵/۱۲	۱۲ ماه	۸۵/۱	۸۵/۱۲	۱۰۰٪	۱.۰۰۰	۱.۰۰۰	۱.۰۰۰		
۹	بازارچه حمایتی	۸ ماه	۸۵/۲	۸۵/۱۰	۸ ماه	۸۵/۲	۸۵/۱۰	۱۰۰٪	۸۸۵		۱۰۰۴۹	۱۶۴ هزار ریال مازاد بر اعتبار مصوب هزینه شده است	
۱۰	مراکز خرید و فروش خودرو (طراحی)	۱۲ ماه	۸۵/۱	۸۵/۱۲	۶ ماه	۸۵/۱	۸۵/۶	۴۳۷,۱٪	۵۲۵		۲.۸۲۰	بنا بر دستور جناب آقای دکتر قالیباف شهردار محترم تهران مبنی بر احداث مراکز خرید و فروش در تعدادی از مناطق	
	احداث مراکز خرید و فروش خودرو منطقه ۱۹ (دیوار کشی)	۳۰ ماه	۸۵/۶	۸۷/۱۲		۸۵/۶		(مازاد اعتبار)	۰	۰	۰	شهرداری تهران در قالب منشور عملیاتی ۱۳۷، دو زیر پروژه در قالب احداث مراکز خرید و فروش خودرو در مناطق ۱۹ و ۴۰ در نیمه	
	احداث مراکز خرید و فروش خودرو منطقه ۴ (دیوار کشی)	۳۰ ماه	۸۵/۶	۸۷/۱۲		۸۵/۶		(فاز)	۰	۰	۰	دوم سال ۸۵ تعریف گردید	



آمار تعداد کیوسک های مستقر در سطح شهر تهران براساس نوع فعالیت وبه تفکیک مناطق درسال ۸۵

تعداد کل کیوسکها	منطقه																				مرجع مصرفی کننده	نوع فعالیت			
	۲۲	۲۱	۲۰	۱۹	۱۸	۱۷	۱۶	۱۵	۱۴	۱۳	۱۲	۱۱	۱۰	۹	۸	۷	۶	۵	۴	۳			۲	۱	
۱۱۸	۰	۰	۳	۰	۰	۰	۴	۱	۲	۲	۹	۶	۳	۰	۴	۸	۳۳	۲	۹	۱۵	۲	۱۵	اتحادیه کیوسک داران	کیوسک های عرضه گل	
۵۸۶	۱	۴	۰	۴	۴	۴	۱۶	۱۹	۱۴	۲۱	۱۱۲	۵۰	۲۹	۷	۲۴	۵۰	۸۲	۱۹	۳۳	۳۲	۲۸	۳۳	اتحادیه جراید	کیوسک های عرضه مطبوعات	
۳۲۷	۴	۳	۴	۶	۵	۴	۸	۱۱	۱۰	۱۱	۲۵	۱۷	۲۲	۸	۱۶	۲۰	۳۷	۲۳	۲۳	۱۷	۳۰	۲۳	تعاونی مطبوعات	کیوسک های عرضه مطبوعات	
۴۴	۰	۰	۳۷	۰	۰	۰	۲	۲	۱	۰	۰	۰	۱	۱	۰	۰	۰	۰	۰	۰	۰	۰	۰	اتحادیه شهر ری	کیوسک های عرضه مطبوعات
۲۴	۲	۱	۰	۰	۰	۰	۱	۱	۰	۰	۱	۱	۰	۰	۰	۰	۰	۶	۴	۶	۰	۱	شرکت ساماندهی	کیوسک های عرضه گل ومطبوعات	
۱۰۹۹	۷	۸	۴۴	۱۰	۹	۸	۳۱	۳۴	۲۷	۳۴	۱۴۷	۷۴	۵۵	۱۶	۴۴	۷۸	۱۵۲	۵۰	۶۹	۷۰	۶۰	۷۲	جمع		
۱۰۶	۰	۸	۲	۰	۷	۳	۳	۱۰	۱	۴	۱۳	۱۰	۱	۲	۵	۶	۱۱	۱	۲	۷	۹	۱	اتحادیه جراید کیوسکداران	کیوسک های درحال عقد قرارداد	
۴۸	۲	۲	۱۱	۰	۱	۰	۱	۲	۱	۱	۱	۰	۰	۱	۱	۲	۱	۲	۳	۸	۴	۴		کیوسک های غیر مجاز	

لازم به توضیح است ، سه دستگاه کیوسک نیز برابر احکام صادره از سوی مراجع قضائی در سطح محدوده شهرداری منطقه ۲ (دودستگاه در شهرک غرب وسعدت آباد) ومنطقه ۱ (خیابان حافظ) مستقر شده است همچنین تعداد ۴۱ دستگاه کیوسک عرضه گل وابسته به شرکت گل شهر سابق در سطح مناطق ۱، ۲، ۳، ۴، ۵، ۶ و ۱۰ مستقر میباشد

عملکرد حوزه معاونت فنی وعمرانی ساماندهی صنایع ومشاغل

مجموع صنعتی خدماتی خاوران	مساحت (هکتار)	زیر بنا (۱۰۰۰ مترمربع)	تعداد کل کارگاهها	درصد پیشرفت
آهنکاران ساختمانی	۲۶/۴	۷۸	۵۵۶	۷۸
ماشین ساز و فلز تراش شهر ری	۱۰/۴	۴۳	۱۹۴	۶۴/۳
درودگران	۲۰/۵	۸۰	۴۴۴	۵۸
چوب فروشان	۴۱/۳	۱۹۷	۹۲۰	۵۱
مجموعه فن آوران	۳۸/۷	۱۵۶	۷۹۸	۵۰
نوآوران (فاز دوم درودگران)	۱۵/۵	۷۴	۲۵۲	۱۵
جمع کل	۱۵۲/۸	۶۲۸	۳،۱۶۴	۵۲/۷

در حال حاضر حدود ۱۵۰۰ واحد صنفی در حال تحویل وبهره برداری ، حدود ۵۰۰ واحد در دست ساخت ومابقی واحد هادر مرحله صدور جواز ساخت توسط شهرداری منطقه ۱۵ می باشد که مطابق برنامه ریزی های بعمل آمده این واحدها تا سال ۸۸ به مرحله بهره برداری خواهد رسید



اداره کل فوریت ها و خدمات اضطراری

آمار تعداد خودروهای اسقاطی و جمع آوری شده در سطح مناطق در سال ۸۵

منطقه	تعداد خودروهای شناسایی شده (قبلی)	تعداد خودروهای شناسایی شده (جدید)	جمع آوری شده توسط مالکین (قبلی)	جمع آوری شده توسط مالکین (جدید)	جمع آوری شده توسط شهرداری (قبلی)	جمع آوری شده توسط شهرداری (جدید)	خودروهای اسقاطی رها شده در سطح محدوده (قبلی)	خودروهای اسقاطی رها شده در سطح محدوده (جدید)
۱		۷۴					۷۴	
۲	۱۰۵	۲۴۲			۵۸	۲۴۲	۴۷	
۳	۱۵۳	۱۱۷				۹۳	۱۵۳	۲۴
۴	۱۵۹	۱۱۸	۶۰			۵۸	۱۵۹	
۵	۸۳	۱۹۸	۱۹		۶۴	۹۲	۱۰۶	
۶	۱۲۷	۲۳۸	۲۸	۱۳۱	۹۹	۹۸	۹	
۷	۹۸	۱۸۵	۸۰			۱۰۵	۹۸	
۸	۲۷۵	۱۰۲	۱۱۴		۱۷	۱۰۲	۱۴۴	
۹	۵۵	۸		۵	۵۵	۳		
۱۰	۸۰	۱۴۷		۵	۸۰	۱۴۷		
۱۱	۵۰۶	۶۲۲	۲۷۰		۵۰۶	۱۲۱	۲۳۱	
۱۲	۲۰۴	۸۹	۴۰		۶۵	۸۹	۹۹	
۱۳	۱۰۳	۱۴۲	۳۴	۷۵	۳۲	۶۷	۳۷	
۱۴	۲۱۱	۲۷۱	۸		۲۱۱	۲۶۳		
۱۵	۱۸۳	۱۲۴	۴۳		۱۴۰		۱۲۴	
۱۶		۲۱۴		۴۷		۱۵۲	۱۵	
۱۷	۵۴	۴۴		۲۲		۲۲	۵۴	
۱۸	۱۶	۱۵۰		۹۴		۵۶		
۱۹		۲۳				۲۳		
۲۰	۱۲۵	۶۴	۱۴		۱۱۱	۶۴		
۲۱	۶۱	۹۸	۲۰	۴۳		۴۰	۴۱	۱۵
۲۲	۲۵	۴۹	۹	۳	۶	۳۱	۱۵	
جمع کل	۲,۶۲۳	۳,۳۱۹	۳۲۱	۸۳۸	۱,۴۶۰	۱,۸۶۸	۸۴۲	۶۱۳



آمار جانوران مودی (موش) در سطح مناطق

منطقه	نقاطی که بیشترین آمار طمعه گذاری را در نواحی دارند	کلونی
۱	ناحیه ۲-۵	۴
۲	ناحیه ۵	۱۱
۳	ناحیه ۵	۷
۴	ناحیه ۷-۵	۷
۵	ناحیه ۳	۴
۶	ناحیه ۲	۱۳
۷	ناحیه ۲	۱۶
۸	ناحیه ۲	۱۸
۹	ناحیه ۱۱	۱۱
۱۰	ناحیه ۲	۲۱
۱۱	ناحیه ۴	۱۵
۱۲	ناحیه ۵	۲۰
۱۳	ناحیه ۲	۵
۱۴	ناحیه ۴	۱۲
۱۵	ناحیه ۱	۱۸
۱۶	ناحیه ۳	۱۴
۱۷	ناحیه ۱	۲۲
۱۸	ناحیه ۱	۱۵
۱۹	ناحیه ۱	۲۵
۲۰	ناحیه ۲	۱۵
۲۱	ناحیه ۱	۲
۲۲	ناحیه ۱	۲
جمع	جمع	۲۷۷

آمار سگهای ولگرد در سطح مناطق

منطقه	نقاطی که بیشترین آمار سگ ولگرد را در نواحی دارند	قلاده
۱	ناحیه ۲	۲۲
۲	ناحیه ۷	۱۱
۳	ناحیه ۲	۱۲
۴	ناحیه ۲	۲۲
۵	ناحیه ۳	۱۳
۶	ناحیه ۳	۲
۷	ناحیه ۳	۱۰
۸	ناحیه ۱	۱
۹	ناحیه ۱	۵
۱۰	ناحیه ۱	۳
۱۱	ناحیه ۴	۴
۱۲	ناحیه ۳	۷
۱۳		
۱۴	ناحیه ۳	۸
۱۵	ناحیه ۵	۱۳
۱۶	ناحیه ۲-۳-۶	۴
۱۷	ناحیه ۲	۳
۱۸	ناحیه ۳	۳
۱۹	ناحیه ۳	۳
۲۰	ناحیه ۳-۵	۴
۲۱	ناحیه ۱	۶
۲۲	ناحیه ۱	۶
جمع	جمع	۱۶۲



آمار سطلهای مکانیزه موجود در سطح مناطق ۲۲ گانه

ملاحظات	تعداد مخزن نصب شده	تعداد زیرمخزنی تحويل گرفته شده	تعداد مخزن اسقاطی			تعداد مخزن موجود (نصب شده سالم)	تعداد مخازن تحويل داده شده از طرف سازمان موتوری	منطقه
			مفقودی	سوخته	شکسته			
								۱
								۲
۴۸ مورد تحويل منطقه است		۲,۷۱۱	۵	۵۶	۲۲۵	۱,۸۵۱	۲,۱۸۵	۳
۱ مورد تحويل منطقه است	۳۰,۱۵	۲,۹۳۴	۲۲۸	۳۰۵	۶۲۲	۱,۸۵۹	۳۰,۱۵	۴
	۲,۴۵۰	۲,۲۹۴	۶۶	۴۲	۲۱۵	۲,۱۲۷	۲,۴۵۰	۵
۲۵ مورد تحويل منطقه است	۱,۳۶۵	۱,۵۰۳	۱۹	۶۱	۱۸۵	۱,۱۰۰	۱,۳۹۰	۶
	۱,۳۳۵	۱,۶۸۰			۲۳۵	۱,۱۰۰	۱,۳۳۵	۷
								۸
	۳۲۰	۳۲۰	۴۴		۵۲	۲۲۴	۳۲۰	۹
۱۵۳ مخزن ناسالم	۱,۳۰۱	۱,۶۴۴	۱۴۶	۴۳۵	۸۷۰	۱,۱۶۶	۲,۶۱۷	۱۰
۹ مورد اختلاف محاسباتی منطقه (اختلاف مخزن ندارد)	۶۴۰	۶۸۶	۸	۲۷	۳۵۳	۶۶۱	۱۰,۵۸	۱۱
	۱,۶۸۸	۱,۸۷۹	۸۸	۲۷	۲۸۷	۱,۲۸۶	.	۱۲
	۱,۱۴۸	۷۵۷	۵	۵	.	۱,۱۵۸	۱,۱۵۸	۱۳
		۱,۸۶۰		۱۳۳	۴۴۲	۱,۴۹۰	۲,۰۶۵	۱۴
۶۶ مورد جایگزین مخازن شکسته	۲,۹۹۵	۲,۹۹۵			۴۴۱	۲,۲۹۵	۳,۵۰۲	۱۵
								۱۶
۱۰ مورد اختلاف محاسباتی ناحیه ۲ (اختلاف مخزن ندارد)	۱,۴۳۱	۱,۴۸۱	۳۷	۱۱۶	۱,۰۲۱	۹۲۱	۲,۰۹۵	۱۷
								۱۸
محاسبات منطقه اشتباه می باشد	۱,۴۶۳	۱,۵۱۸	۴۹	۱۱	۱۵۹	۱,۲۷۹	۱,۵۵۶	۱۹
۳۴ مورد اختلاف محاسباتی (اختلاف مخزن ندارد)	۲,۱۸۷	۲,۴۰۸	۱۱۳	۸۶	۱۹۸	۲,۰۳۱	۲,۴۲۸	۲۰
	۱,۰۳۰	۱,۰۵۵	۱۲	۷	۷۶	۹۳۵	۱,۰۳۰	۲۱
۴ مورد تحويل منطقه است	۱,۵۱۷	۱,۵۱۹	۱۴	۱۵۰	۴۴۰	۲,۱۲۱	۲,۱۲۵	۲۲
	۲۳,۸۸۵	۲۹,۲۴۴	۸۳۴	۱,۴۶۱	۵,۸۲۱	۲۳,۶۰۴	۳۰,۳۲۹	جمع



آمار اماکن اسکان کارگران موجود در سطح مناطق ۲۲ گانه

منطقه	تعداد نواحی	تعداد مقیمان	مالکیت	مساحت زیربنا	مساحت زمین
۱	نه	۳۹۴	شهرداری	۲۰۳۰	۸۰۱۱۰
۲	نه	۳۹۶	شهرداری	۲۰۳۶۰	۱۱۰۶۴۰
۳	شش	۴۸۷	شهرداری	۹۱۰	۵۰۶۰
۴	نه	۵۷۶	شهرداری	۲۰۴۳۰	۱۱۰۵۵۰
۵	هفت	۴۷۱	شهرداری	۱۰۵۱۰	۲۰۶۸۰
۶	شش	۳۱۵	شهرداری	۸۰۰	۱۱۰۷۲۴
۷	پنج	۳۱۰	شهرداری	۱۰۱۷۵	۴۰۶۴۰
۸	سه	-	-	-	-
۹	دو	۴۶	شهرداری	۲۵۴	۳۰۰
۱۰	سه	۹۸	شهرداری	۳۷۰	۳۵۰
۱۱	چهار	۲۲۵	شهرداری	۵۷۰	۸۶۰
۱۲	شش	۳۱۵	شهرداری	۱۰۰۷۰	۱۰۴۱۰
۱۳	چهار	۱۹۰	شهرداری	۶۰۰	۱۰۰۴۶
۱۴	پنج	۲۲۰	شهرداری	۵۹۶	۱۰۲۹۱
۱۵	هشت	۳۴۲	شهرداری	۱۰۰۸۰	۳۰۰۰۰
۱۶	شش	۲۲۵	شهرداری	۹۰۰	۹۰۰۰۰
۱۷	سه	۴۳	شهرداری	۲۸۰	۳۹۰
۱۸	پنج	۱۷۸	شهرداری	۷۴۰	۸۰۷۵۰
۱۹	پنج	۲۳۰	شهرداری	۱۰۹۵۰	۲۰۳۰۰
۲۰	هفت	۲۳۷	شهرداری	۵۷۰	۱۰۵۲۰
۲۱	سه	۸۹	شهرداری	۴۰۰	۴۷۰
۲۲	سه	۱۴۳	شهرداری	۵۲۰	۱۰۰۶۵۰
جمع کل		۵۰۵۳۰		۲۱۰۱۱۵	۹۶۰۷۴۱

آمار آژانسهای اتومبیل مستقر در سطح مناطق ۲۲ گانه و هماهنگی با مناطق جهت کنترل آنها

منطقه	تعداد آژانسهای اتومبیل موجود در منطقه	تعداد آژانسهای دارای پارکینگ اختصاصی	تعداد آژانسهای پارکینگ اختصاصی	تعداد آژانسهایی که در معابر عمومی بیش از ۲ اتومبیل پارک می نمایند	آژانسهای تعطیل	آژانسهای فاقد اطلاعات
۱	۳۸	۷	۲۷	۲۷	۲	۱
۲	۵۲	۴۱	۱۱	۲		
۳	۸۳	۱۷	۶۶			
۴	۲۶	۷	۱۹	۱۹		
۵	۱۴	۷	۶	۱۳	۱	
۶	۴۳	۲۰	۲۳	۳۰		
۷	۱۰۳	۵	۹۸	۹۸		
۸	۷۶	۳	۷۰	۷۰		۳
۹	۲۷	۴	۲۳	۲۵		
۱۰	۴۰	۱۱	۲۷	۳۸		۲
۱۱	۵۴	۳	۵۱	۵۴		
۱۲	۳۱	۶	۲۵	۳۱		
۱۳	۶۱	۱۲	۴۹	۵۶		
۱۴	۶۳		۶۳	۶۳		
۱۵	۹۲	۱۸	۷۳	۷۸	۱	
۱۶	۷۲	۱۵	۵۷	۵۸		
۱۷	۶۱	۲	۵۹	۶۱		
۱۸	۹۴	۵	۸۸	۸۸		۱
۱۹	۵۴	۱۲	۴۲	۵۱		
۲۰	۱۴۲	۱۷	۱۲۵	۱۳۴		
۲۱	۶۴	۵۴	۱۰	۶۴		
۲۲	۵۰		۵۰	۵۰		
جمع کل	۱۰۳۴۰	۲۶۶	۱۰۰۶۲	۱۰۱۱۰	۵	۶

معاونت امور اجتماعی و فرهنگی





سازمان فرهنگی و هنری

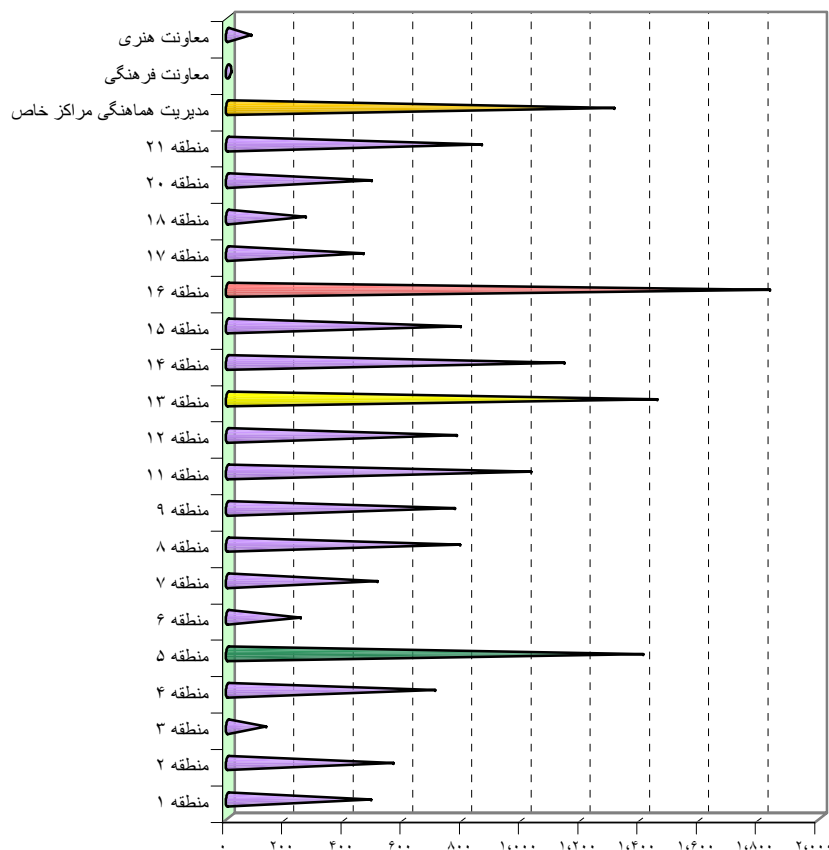
برنامه های اجرائی سازمان فرهنگی و هنری به تفکیک مناطق و حوزه ها

تولید نرم افزار	تامین، تولید و توزیع وسایل	تامین، تولید و توزیع محصولات	تامین، تولید و توزیع محصولات	تامین و تولید محصولات	محصولات	تامین و تولید محصولات	محصولات	تامین و توزیع محصول صوتی	تامین و توزیع بسته ترکیبی	برنامه های ترکیبی	برگزاری مراسم	اکران و پخش فیلم	ارائه کارت منزلت	ارائه سالن	برگزاری مراسم	ارائه بلیط تخفیفی	اجرای هنرهای نمایشی	اجرای هنرهای تجسمی/خاکی	اجرای موسیقی، سرود و	معاونت ها و مناطق
			۱۸						۹	۲۰				۲		۱۲		۱۵	منطقه ۱	
			۵						۳۴	۶۲	۱۷			۲۴		۶		۲	منطقه ۲	
								۱	۱۵	۴			۱	۶	۲	۱	۱		منطقه ۳	
									۱۶	۹۳	۱۰			۱۷		۴۵	۵	۲	منطقه ۴	
			۱۹						۱۲۵	۱۲۳	۱۵	۳		۴۱		۱۸	۴۵	۲	منطقه ۵	
									۱۷	۱۵	۲				۱				منطقه ۶	
									۱۶	۵۲				۲	۱			۳	منطقه ۷	
	۱		۷			۹		۶	۲۳	۹۰	۳۵	۱		۱	۱۰	۳۸	۷		منطقه ۸	
		۲	۹		۳				۲۵	۱۰۱	۲			۳	۱	۱۱		۲	منطقه ۹	
۱۱		۱	۵۰					۱	۳	۶۸	۱			۵	۴	۲۲	۲۳	۴	منطقه ۱۱	
	۱۱		۲۰					۲	۶۳	۱۴۴	۶				۱	۱۱		۲	منطقه ۱۲	
			۵۹			۳			۶۵	۱۴۶	۵	۱۹				۱			منطقه ۱۳	
۴			۱۱					۳	۲۷	۵۷				۱					منطقه ۱۴	
			۲		۳	۹			۱۸	۶۲	۳	۱		۲۲		۹		۳	منطقه ۱۵	
			۱۲	۱					۲۹	۱۶۰	۲۸			۸۴	۸	۹۰	۱	۲۱	منطقه ۱۶	
۱			۹						۳۵	۱۲۴	۱۵	۱			۱۷			۲	منطقه ۱۷	
									۳۰	۵۴	۴				۴				منطقه ۱۸	
			۶			۱			۱۷	۴۴				۳	۱	۶	۴	۳	منطقه ۲۰	
	۱		۱۷					۳	۲۲	۸۶	۲	۱			۴	۱	۱		منطقه ۲۱	
	۱		۳۹			۴			۲۳	۱۲۵	۵۹			۲	۲	۴	۱	۱۰	مدیریت هماهنگی مراکز خاص	
																			معاونت فرهنگی	
			۲		۴	۲			۱	۲					۱			۵	معاونت هنری	
۱۶	۱۴	۳	۲۹۱	۱	۱۰	۲۸	۱۶	۶۱۳	۱.۶۳۲	۲۰۴	۲۷	۲۱۲	۳۰	۳۰۶	۸۸	۷۷			جمع	



برنامه های اجرایی سازمان فرهنگی و هنری به تفکیک مناطق و حوزه ها

برنامه های اجرایی به تفکیک مناطق و حوزه ها در سال ۸۵



جمع	نمایشگاه و بازارچه	نشست	مطالعات و پژوهشهای	مسابقه	گردشگری	راه اندازی نهادهای اجتماعی	دوره ، کلاس و کارگاه آموزشی	جلسات مشاوره	تولید وب سایت ، پورتال و وبلاگ
۴۸۱	۸۵	۲۱۷		۳۴	۱۳		۷۳		
۵۵۸	۴۲	۵۴		۸۶	۲۹	۱	۱۷۳	۸	
۱۲۷	۱۰	۶		۱۰	۱	۱	۶۲	۱	
۶۹۸	۴۹	۳۳		۴۱	۱۱	۷	۳۶۵	۴	
۱۰۴۰۰	۱۱۴	۲۴۸		۱۱۳	۸۳	۵	۴۳۲	۱۴	
۲۴۳	۳۹			۹	۲۴		۱۳۶		
۵۰۲	۴۳	۳۷	۱	۲۱	۲۰	۱	۲۹۰	۹	
۷۸۱	۷۶	۸۴		۵۲	۳۲	۱۱	۲۶۳	۳۵	
۷۶۵	۹۱	۲۸		۹۹	۴۰	۱۰	۳۲۵	۱۳	
۱۰۰۲۲	۱۵۴	۹۰		۱۱۷	۶۲	۷	۳۷۰	۱۷	۱۲
۷۷۰	۴۷	۴۷	۲	۱۵۳	۷۴	۱	۱۶۷	۱۷	۱
۱۰۴۴۷	۲۸	۵۶۴		۷۶	۱۳۴	۱	۳۳۸	۷	۱
۱۰۱۳۵	۷۲	۷۸		۸۹	۶۰		۷۲۵	۸	
۷۸۳	۳۷	۴۳		۴۷	۴		۴۲۲	۹۸	
۱۸۲۸	۹۳	۱۸۹		۹۰	۱۰۳	۹	۸۹۱	۱۹	
۴۵۵	۳۹	۲۸		۵۶	۴۴	۳	۶۸	۱۰	۳
۲۶۲	۱۱	۳۱		۲۷	۲۶	۱۸	۵۲	۵	
۴۸۴	۱۲	۳۹		۴۳	۳۳	۶	۲۵۰	۱۶	
۸۵۵	۱۶	۵۱		۱۳۱	۴۷	۴	۴۵۴	۱۴	
۱۰۳۰۲	۷۲	۱۸۰	۱	۳۱	۲۷	۶	۷۰۰	۱۱	۴
۱۱		۹					۲		
۷۸	۱۱	۲۴		۵			۲۱		
۱۵۰۹۸۷	۱۰۱۴۱	۲۰۰۸۰	۴	۱۰۳۳۰	۸۶۷	۹۱	۶۰۵۷۹	۳۰۶	۲۱



مشخصات نگارخانه ها

منطقه	نام مرکز	ظرفیت پذیرش	سال بهره برداری	سال ساخت	وضعیت مالکیت
۱۳	نگارخانه آبی		۱۳۷۶	۱۳۷۵	توافق با شهرداری
۱۵	فرهنگسرای خاوران	۱۰۰	۱۳۷۳	۱۳۷۳	توافق با شهرداری
۱۵	خانه فرهنگ ولی عصر(عج)	۲۲	۱۳۷۳	۱۳۷۳	واگذاری
۱۵	نگارخانه خانه فرهنگ هاشم آباد	۱۵۰	۱۳۷۳	۱۳۷۳	واگذاری
۱۶,۱۹	فرهنگسرای بهمن	۱۵۰	۱۳۷۲	۱۳۷۰	توافق با شهرداری
۱۶,۱۹	فرهنگسرای بهمن	۱۲۰	۱۳۷۲	۱۳۷۰	توافق با شهرداری
۱۶,۱۹	مجتمع فرهنگی هنری بعثت	۶۰۰	۱۳۷۳	۱۳۷۳	توافق با شهرداری
۱۶,۱۹	مجتمع فرهنگی هنری فجر		۱۳۷۶	۱۳۷۵	واگذاری
۱۷	نگارخانه بهاران	۱۰۰	۱۳۷۵	۱۳۸۰	واگذاری
۱۷	نگارخانه بهاران	۱۰۰	۱۳۷۵	۱۳۸۰	واگذاری
۱۸	فرهنگسرای خاتم	۸۰	۱۳۸۵	۱۳۸۱	واگذاری
مراکز خاص	فرهنگسرای سلامت	۳۰	۱۳۸۵	۱۳۸۵	واگذاری
مراکز خاص	فرهنگسرای دانشجو	۱۰۰	۱۳	۱۳۷۶	توافق با شهرداری
مراکز خاص	فرهنگسرای تفکر	۴۵	۱۳۷۵	۱۳۷۴	واگذاری

مشخصات نگارخانه ها

منطقه	نام مرکز	ظرفیت پذیرش	سال بهره برداری	سال ساخت	وضعیت مالکیت
۱	نگارخانه فرهنگسرای ملل	۱۶۰	۱۳۷۴	۱۳۷۴	واگذاری
۲	فرهنگسرای ابن سینا	۱۰۰	۱۳۷۶	۱۳۶۸	توافق با شهرداری
۴	فرهنگسرای طبیعت	۵۰	۱۳۷۳	۱۳۷۳	توافق با شهرداری
۵	نگارخانه آفرینش نور	۱۰,۰۰۰	۱۳۷۵	۱۳۷۲	توافق با شهرداری
۵	خانه فرهنگ آیه	۱,۰۰۰	۱۳۷۵	۱۳۷۱	واگذاری
۵	نگارخانه پردیسان	۵۰۰	۱۳۸۰	۱۳۸۰	واگذاری
۶	فرهنگسرای بانو	۴۰	۱۳۷۴	۱۳۷۴	واگذاری
۷	فرهنگسرای مدرسه	۱۰۰	۱۳۷۳	۱۳۵۰	واگذاری
۱۰و۹	مجتمع فرهنگی هنری عطار	۱۰۰	۱۳۷۵	۱۳۷۴	واگذاری
۱۰و۹	فرهنگسرای قرآن	۱۵۰	۸۰	۱۳۷۸	توافق با شهرداری
۱۰و۹	مجتمع فرهنگی هنری هاشمی	۱۵۰	۱۳۷۳	۱۳۷۳	توافق با شهرداری
۱۰و۹	مجتمع فرهنگی هنری هاشمی	۶۰	۱۳۷۳	۱۳۷۳	توافق با شهرداری
۱۱	مدیریت فرهنگی هنری منطقه ۱۱	۱۰۰	۱۳۷۶	۱۳۷۴	واگذاری
۱۱	خانه فرهنگ شیخ هادی	۲۰۰	۱۳۷۳	۱۳۷۳	توافق با شهرداری
۱۲	خانه فرهنگ کوثر	۱,۰۰۰	۱۳۷۵	۱۲۸۵	واگذاری



مشخصات مهد کودک ها

منطقه	نام مرکز	ظرفیت پذیرش	سال بهره‌برداری	سال ساخت	وضعیت محیطی	وضعیت مالکیت
۱۵	خانه فرهنگ ولی (عصر(عج)	۱۶۰	۱۳۷۳	۱۳۷۳	تجاری آموزشی اداری مسکونی نظامی تفریحی	توافق با شهرداری
۱۵	خانه فرهنگ هاشم آباد	۲۰۰	۱۳۷۳	۱۳۷۳	مسکونی	واگذاری
۱۵	مهد کودک خانه فرهنگ والفجر	۱۰۰	۱۳۸۰	۱۳۷۷	آموزشی	توافق با شهرداری
۱۶، ۱۹	فرهنگسرای بهمن	۲۰۰	۱۳۷۲	۱۳۷۰	تجاری آموزشی	توافق با شهرداری
۱۶، ۱۹	خانه فرهنگ میعاد	۸۰	۷۵	۷۵	آموزشی	توافق با شهرداری
۱۶، ۱۹	خانه فرهنگی قلم	۲۵	۱۳۷۰	۱۳۷۰	آموزشی	توافق با شهرداری
۱۷	مهدکودک بهاران	۵۰	۱۳۸۰	۱۳۷۵	مسکونی تفریحی	واگذاری
۱۷	مهدکودک بهاران	۵۰	۱۳۸۰	۱۳۷۵	مسکونی تفریحی	واگذاری
۱۸	فرهنگسرای خاتم	۸۰	۱۳۸۱	۱۳۸۱	مسکونی	واگذاری
۲۰	مجتمع علوم و فنون شهید رحیمی	۲۰۰	۱۳۷۵	۱۳۷۲	آموزشی	واگذاری
۲۰	خانه فرهنگ امید	۵۰	۱۳۸۰	۱۳۷۶	آموزشی	استیجاری
۲۱، ۲۲	خانه فرهنگ تهران سر	۴۰	۱۳۷۴	۱۳۷۴	آموزشی	واگذاری
مراکز خاص	فرهنگسرای تفکر		۱۳۷۵	۱۳۷۵	مسکونی	واگذاری

مشخصات مهد کودک ها

منطقه	نام مرکز	ظرفیت پذیرش	سال بهره‌برداری	سال ساخت	وضعیت محیطی	وضعیت مالکیت
۸	خانه فرهنگ میدان ۱۶	۵۰	۱۳۷۶	۱۳۷۲	مسکونی	واگذاری
۸	خانه فرهنگ فرزانتگان	۶۰	۱۳۷۵	۱۳۷۴	آموزشی	واگذاری
۸	خانه فرهنگ معرفت	۶۰	۱۳۷۵	۱۳۷۵	آموزشی	واگذاری
۸	خانه قرآن منطقه ۸	۴۰	۱۳۷۳	۱۳۵۵	آموزشی مسکونی	توافق با شهرداری
۸	خانه قرآن منطقه ۸	۵۰	۱۳۷۵	۱۳۷۳	آموزشی	توافق با شهرداری
۱۰ و ۹	مجتمع فرهنگی هنری عطار مهدکودک خانه فرهنگ دردار مهدکودک	۱۰۰	۱۳۷۵	۱۳۷۴	مسکونی	تصرفی
۱۲	فرهنگسرای نوجوان	۱۲۵	۱۳۷۲	۱۳۷۲	مسکونی	توافق با شهرداری
۱۲	خانه فرهنگ کوثر	۴۰	۱۳۸۵	۱۳۸۴	آموزشی	توافق با شهرداری
۱۲	مهد کودک امام زاده	۶۰	۱۳۷۴	۱۳۰۵	تجاری	واگذاری
۱۲	مهد کودک خواجهی کرمانی	۵۰	۱۳۸۳	۱۳۷۴	تجاری مسکونی	توافق با شهرداری
۱۳	خانه فرهنگ مهرآور		۱۳۸۳	۱۳۵۴	آموزشی اداری مسکونی	استیجاری
۱۳	خانه فرهنگ حافظیه		۱۳۸۵	۱۳۷۴	آموزشی اداری	توافق با شهرداری



مشخصات کتابخانه ها

منطقه	نام مرکز	ظرفیت پذیرش	سال بهره برداری	سال ساخت	وضعیت محیطی	وضعیت مالکیت
۵	کتابخانه فردوس	۳۰۰	۱۳۸۰	۱۳۸۰	اداری	واگذاری
۵	کتابخانه شیخ فضل الله نوری	۴۰	۱۳۷۵	۱۳۷۳	آموزشی	تصرفی
۵	کتابخانه میثاق	۵۰	۱۳۸۰	۱۳۷۸	آموزشی	توافق با شهرداری
۵	کتابخانه کوثر	۱	۱۳۸۰	۱۳۷۸	اداری	واگذاری
۶	فرهنگسرای بانو	۵۰۰	۱۳۷۴	۱۳۷۴	آموزشی	واگذاری
۶	کتابخانه جهان آرا	۵۰	۱۳۸۲	۱۳۵۸	مسکونی	توافق با شهرداری
۷	فرهنگسرای مدرسه	۸۰۰	۱۳۷۲	۱۳۵۰	آموزشی اداری	واگذاری
۸	کتابخانه دکتر شهیدی	۳,۰۰۰	۱۳۷۴	۱۳۳۴	مسکونی	توافق با شهرداری
۸	خانه فرهنگ فرزاتگان	۱۵۰	۱۳۷۴	۱۳۷۳	آموزشی اداری	واگذاری
۸	فرهنگسرای خانواده	۶۰۰	۱۳۷۶	۱۳۷۶	آموزشی اداری	واگذاری
۸	خانه فرهنگ معرفت		۱۳۷۵	۱۳۷۴	آموزشی اداری	توافق با شهرداری
۱۰ و ۹	فرهنگسرای قرآن	۵,۰۰۰	۸۱	۸۰	تجاری	توافق با شهرداری

مشخصات کتابخانه ها

منطقه	نام مرکز	ظرفیت پذیرش	سال بهره برداری	سال ساخت	وضعیت محیطی	وضعیت مالکیت
۱	کتابخانه امیرکبیر	۱۰۸	۱۳۷۳	۱۳۷۳	تفریحی	واگذاری
۱	کتابخانه عظیمی	۳۰۰	۱۳۷۴	۱۳۷۴	تفریحی	واگذاری
۱	کتابخانه دارآباد	۳۰۰	۱۳۷۴	۱۳۷۴	تفریحی	مشاعی
۲	کتابخانه عبدالله طرشتی	۶,۰۰۰	۱۳۷۴	۱۳۷۳	آموزشی اداری	واگذاری
۲	کتابخانه مولانا	۳,۰۰۰	۱۳۷۳	۱۳۷۰	تجاری اداری	واگذاری
۲	کتابخانه مشارکتی رعد	۳۰۰	۱۳۸۱	۱۳۸۱	آموزشی اداری	استیجاری
۳	کتابخانه علامه امینی	۷۰۰	۱۳۷۳	۱۳۷۳	آموزشی	واگذاری
۴	کتابخانه امید		۱۳۷۳	۱۳۶۸	مسکونی	واگذاری
۴	فرهنگسرای طبیعت	۴۰۰	۱۳۷۰	۱۳۶۹	اداری	واگذاری
۴	کتابخانه لویزان	۴۰۰	۱۳۸۱	۱۳۸۱	اداری	واگذاری
۴	خانه فرهنگ حکیمیه	۱۳۰	۱۳۷۸	۱۳۷۸	مسکونی	واگذاری
۵	کتابخانه علامه جعفری	۹۰	۱۳۷۸	۱۳۶۵	مسکونی	واگذاری



مشخصات کتابخانه ها

منطقه	نام مرکز	ظرفیت پذیرش	سال بهره برداری	سال ساخت	وضعیت محیطی	وضعیت مالکیت
۱۲	کتابخانه امام زاده یحیی	۱۰۰۰۰	۱۳۷۲	۱۳۰۵	تجاری	واگذاری
۱۳	کتابخانه امام خمینی (ره)	۵۰۰	۱۳۷۶	۱۳۷۵	آموزشی اداری	توافق با شهرداری
۱۴	کتابخانه ابن سینا	۵۰۰۰۰	۱۳۷۲	۱۳۷۲	آموزشی اداری	واگذاری
۱۴	کتابخانه سوره	۷۰۰	۱۳۸۰	۱۳۸۰	اداری	توافق با شهرداری
۱۴	کتابخانه ابیانه	۴۰۰۰۰	۱۳۸۱	۱۳۸۰	مسکونی تفریحی	واگذاری
۱۵	خانه فرهنگ هاشم آباد	۳۰۰۰۰۰	۱۳۷۳	۱۳۷۳	مسکونی	واگذاری
۱۵	فرهنگسرای خاوران	۵۰۰۰۰۰	۱۳۷۲	۱۳۷۲	تجاری مسکونی	توافق با شهرداری
۱۶، ۱۹	مجتمع فرهنگی هنری بعثت	۵۰۰	۱۳۷۳	۱۳۷۳	آموزشی اداری	توافق با شهرداری
۱۶، ۱۹	خانه فرهنگ تلاش	۴۰	۱۳۸۱	۱۳۸۱	آموزشی اداری	توافق با شهرداری
۱۶، ۱۹	مجتمع فرهنگی هنری فجر	۹۰	۱۳۷۶	۱۳۷۵	اداری	واگذاری
۱۶، ۱۹	کتابخانه شهید فهمیده	۷۰۰	۱۳۷۲	۱۳۷۰	آموزشی	توافق با شهرداری
۱۷	کتابخانه بهاران	۶۰۰	۱۳۸۰	۱۳۷۵	مسکونی تفریحی	واگذاری
۱۷	کتابخانه دکتر حسینی	۳۰۰	۱۳۷۵	۱۳۷۱	مسکونی تفریحی	واگذاری

مشخصات کتابخانه ها

منطقه	نام مرکز	ظرفیت پذیرش	سال بهره برداری	سال ساخت	وضعیت محیطی	وضعیت مالکیت
۱۰ و ۹	مجتمع فرهنگی هنری عطار	۱۰۰	۱۳۷۷	۱۳۷۷	مسکونی	تصرفی
۱۰ و ۹	کتابخانه مهرآباد	۲۰۰	۱۳۷۵	۱۳۷۵	آموزشی	واگذاری
۱۰ و ۹	مجتمع فرهنگی هنری هاشمی	۵۰۰۰۰	۱۳۷۳	۱۳۷۳	آموزشی اداری	توافق با شهرداری
۱۱	کتابخانه آفتابگردان	۶۰	۱۳۷۲	۱۳۷۰	مسکونی	توافق با شهرداری
۱۱	کتابخانه آفتاب	۲۰۰	۱۳۷۶	۱۳۷۲	مسکونی	توافق با شهرداری
۱۱	کتابخانه تخصصی انقلاب		۱۳۷۶	۱۳۸۳	آموزشی تفریحی	واگذاری
۱۱	خانه فرهنگ حر		۱۳۷۶	۱۳۷۶	نظامی	مشاعی
۱۲	کتابخانه فردوسی	۱۰۰۰۰۰	۱۳۷۹	۱۳۷۹	تجاری	واگذاری
۱۲	کتابخانه خانه فرهنگ دردار	۱۰۰۰۰	۱۳۷۲	۱۳۷۲	مسکونی	توافق با شهرداری
۱۲	کتابخانه رازی	۲۰۰	۱۳۸۱	۱۳۸۱	اداری مسکونی	توافق با شهرداری
۱۲	مجتمع فرهنگی هنری خواجهی		۱۳۷۴	۱۳۷۴	تجاری مسکونی تفریحی	توافق با شهرداری
۱۲	کتابخانه آیتا... طالقانی	۱۵۰	۱۳۷۴	۱۳۳۰	تجاری اداری آموزشی مسکونی	توافق با شهرداری
۱۲	خانه فرهنگ دردار	۱۰۰۰۰	۷۲	۷۲	مسکونی	تصرفی



مشخصات کتابخانه ها

منطقه	نام مرکز	ظرفیت پذیرش	سال بهره برداری	سال ساخت	وضعیت محیطی	وضعیت مالکیت
۱۷	کتابخانه بهاران	۶۰۰	۱۳۸۰	۱۳۷۵	مسکونی تفریحی	واگذاری
۱۷	کتابخانه دکتر حسابی	۳۰۰	۱۳۷۵	۱۳۷۱	مسکونی تفریحی	واگذاری
۱۸	کتابخانه استاد حکیمی	۱۰،۰۰۰	۱۳۸۱	۱۳۸۱	مسکونی	واگذاری
۱۸	کتابخانه قائم (عج)	۲۴۰	۱۳۷۵	۱۳۷۴	تفریحی	مشاعی
۱۸	کتابخانه فجر	۱۳۰	۱۳۸۱	۱۳۸۱	مسکونی	واگذاری
۱۸	کتابخانه رضوانه	۱	۱۳۸۰	۱۳۷۶	مسکونی تفریحی	واگذاری
۲۰	کتابخانه شیخ کلینی	۳۰۰	۱۳۷۵	۱۳۷۵	آموزشی اداری	واگذاری
۲۰	مجتمع علوم و فنون شهید رحیمی	۲۰۰	۱۳۷۵	۱۳۷۲	اداری	واگذاری
۲۰	کتابخانه شیخ صدوق	۱۰،۰۰۰	۱۳۷۵	۱۳۷۴	اداری	واگذاری
۲۰	خانه فرهنگ امید	۲،۰۰۰	۱۳۸۰	۱۳۷۶	آموزشی	استیجاری
۲۱، ۲۲	کتابخانه مسجد النبی	۲،۰۰۰	۱۳۸۳	۱۳۷۶	تجاری آموزشی اداری مسکونی	مشاعی
۲۱، ۲۲	خانه فرهنگ امیرکبیر	۵۰	۱۳۸۱		مسکونی	استیجاری
۲۱، ۲۲	کتابخانه پرتو	۶۵	۱۳۸۳	۱۳۸۲	آموزشی	واگذاری

مشخصات کتابخانه ها

منطقه	نام مرکز	ظرفیت پذیرش	سال بهره برداری	سال ساخت	وضعیت محیطی	وضعیت مالکیت
۲۱، ۲۲	کتابخانه پندار	۵۰	۱۳۸۳	۱۳۸۳	آموزشی	توافق با شهرداری
۲۱، ۲۲	فرهنگسرای تهران	۸۸	۱۳۸۴	۱۳۸۴	اداری	واگذاری
۲۱، ۲۲	خانه فرهنگ تهران سر	۱۲۰	۱۳۷۴	۱۳۷۴	آموزشی	واگذاری
۲۱، ۲۲	خانه فرهنگ وردآورد	۷۵	۷۵	۱۳۷۵	آموزشی اداری	توافق با شهرداری
	فرهنگسرای سلامت		۱۳۸۳	۱۳۸۱	اداری	واگذاری
مراکز خاص	فرهنگسرای تفکر	۱۳۰	۱۳۷۵	۱۳۷۴	اداری	توافق با شهرداری
	فرهنگسرای فن آوری اطلاعات	۱۰،۰۰۰	۱۳۸۳	۱۳۸۲	آموزشی	واگذاری



مشخصات فرهنگسراها

منطقه	نام مرکز	ظرفیت پذیرش	سال بهره‌برداری	سال ساخت	وضعیت محیطی	وضعیت مالکیت
۱	فرهنگسرای ملل	۳۰۰	۱۳۷۶	۱۳۸۵	آموزشی مسکونی تفریحی	واگذاری
۱	خانه فرهنگ توجال	۵۰۰	۱۳۸۳	۱۳۸۳	تفریحی	استیجاری
۲	فرهنگسرای ابن سینا	۵۳۵	۱۳۷۶	۱۳۶۸	مسکونی	توافق با شهرداری
۲	خانه فرهنگ زنجان	۲۵۰	۱۳۷۶	۱۳۶۷	اداری	توافق با شهرداری
۲	خانه فرهنگ نصر	۲۰۰	۱۳۷۶	۱۳۶۷	اداری	توافق با شهرداری
۳	فرهنگسرای کودک	۲۰۰	۱۳۸۰	۱۳۷۸	مسکونی	واگذاری
۳	خانه فرهنگ حورا	۱۰۰	۱۳۸۵	۱۳۸۰	اداری مسکونی تفریحی	توافق با شهرداری
۴	خانه فرهنگ صدف	۱۲۰	۱۳۷۶	۱۳۷۳	مسکونی تفریحی	واگذاری
۴	فرهنگسرای طبیعت	۵،۰۰۰	۱۳۷۲	۱۳۵۱	آموزشی اداری تفریحی	واگذاری
۴	خانه فرهنگ حکیمیه	۱۰۰	۱۳۷۶	۱۳۷۵	مسکونی	واگذاری
۵	خانه فرهنگ آیه	۵،۱۰۰	۱۳۷۴	۱۳۷۳	آموزشی اداری	واگذاری
۵	فرهنگسرای دختران	۶۰۰	۱۳۸۰	۱۳۸۰	آموزشی اداری تفریحی	واگذاری
۵	خانه فرهنگ نور	۱۰،۰۰۰	۱۳۷۵	۱۳۷۲	تجاری آموزشی	توافق با شهرداری
۵	خانه فرهنگ باصفا	۱۵۰	۱۳۷۵	۱۳۷۴	مسکونی	واگذاری
۵	خانه فرهنگ محصل	۲۵۰	۱۳۶۹	۱۳۶۹	آموزشی اداری تفریحی	توافق با شهرداری
۵	خانه فرهنگ میثاق	۵۰۰	۱۳۷۰	۱۳۷۰	آموزشی اداری	توافق با شهرداری
۶	فرهنگسرای بانو	۲،۰۰۰	۱۳۷۴	۱۳۷۴	تجاری	واگذاری
۷	خانه فرهنگ قاسم‌آباد	۳۰۰	۱۳۷۳	۱۳۷۳	آموزشی اداری	واگذاری
۷	خانه فرهنگ قرآن منطقه ۷	۴۰۰	۱۳۷۳	۱۳۷۳	آموزشی اداری تفریحی	واگذاری
۷	فرهنگسرای مدرسه	۱،۰۰۰	۱۳۷۲	۱۳۴۰	تفریحی	واگذاری
۱۲	فرهنگسرای نوجوانان	۲،۰۰۰	۱۳۷۳	۱۳۷۲	اداری مسکونی	توافق با شهرداری

مشخصات فرهنگسراها

منط	نام مرکز	ظرفیت پذیرش	سال بهره‌برداری	سال ساخت	وضعیت محیطی	وضعیت مالکیت
۸	خانه فرهنگ میدان ۱۶		۱۳۷۶	۱۳۷۲	مسکونی	واگذاری
۸	خانه فرهنگ فرزاتگان	۲۵۰	۱۳۷۵	۱۳۷۳	آموزشی اداری	واگذاری
۸	خانه فرهنگ معرفت	۵۰۰	۱۳۷۵	۱۳۷۵	آموزشی اداری	واگذاری
۸	خانه قرآن منطقه ۸	۱۰۰	۱۳۷۳	۱۳۵۵	آموزشی اداری	توافق با شهرداری
۸	فرهنگسرای خانواده	۳۲۰	۱۳۷۶	۱۳۷۴	آموزشی اداری	واگذاری
۸	خانه قرآن منطقه ۸	۱،۰۰۰	۱۳۷۵	۱۳۷۳	آموزشی اداری	توافق با شهرداری
۱۰ و ۹	فرهنگسرای قرآن	۱،۰۰۰	۸۰	۱۳۷۸	آموزشی اداری	مشاعی
۱۰ و ۹	خانه فرهنگ شمشیری	۷۰۰	۱۳۷۳	۱۳۷۳	آموزشی اداری	واگذاری
۱۰ و ۹	خانه فرهنگ اعتماد	۲۰۰	۱۳۷۶	۱۳۷۶	تجاری آموزشی	واگذاری
۱۰ و ۹	مجتمع فرهنگی هنری عطار	۵۰۰	۱۳۷۵	۱۳۷۴	مسکونی	واگذاری
۱۰ و ۹	خانه فرهنگ حرا	۸۰	۱۳۷۲	۱۳۷۲	آموزشی	توافق با شهرداری
۱۱	خانه فرهنگ ابوسعید	۲۰۰	۱۳۷۶	۱۳۲۰	تجاری آموزشی	واگذاری
۱۱	خانه فرهنگ حر	۲،۰۰۰	۱۳۷۴	۱۳۷۳	نظامی	مشاعی
۱۱	فرهنگسرای انقلاب	۱،۲۰۰،۰۰۰	۱۳۷۶	۱۳۷۴	مسکونی	واگذاری
۱۱	خانه فرهنگ شیخ هادی	۴۰۰	۱۳۷۳	۱۳۷۳	تجاری	توافق با شهرداری
۱۱	خانه فرهنگ شیخ هادی	۵۰۰	۱۳۷۳	۱۳۷۳	آموزشی	توافق با شهرداری
۱۲	خانه فرهنگ امامزاده یحیی	۱،۲۰۰	۱۳۷۲	۱۳۰۵	تجاری مسکونی	توافق با شهرداری
۱۲	خانه فرهنگ دردار	۱،۰۰۰	۱۳۷۲	۱۳۷۲	مسکونی	تصرفی
۱۲	خانه فرهنگ ایروانی	۳۰۰	۱۳۸۲	۱۳۸۰	آموزشی اداری	توافق با شهرداری
۱۲	مجتمع فرهنگی هنری خواجوی کرمانی		۱۳۷۴	۱۳۷۴	تجاری مسکونی	توافق با شهرداری
۱۷	خانه فرهنگ سلمان فارسی	۵،۰۰۰	۱۳۷۵	۱۳۷۵	مسکونی	واگذاری



مشخصات فرهنگسراها

منطقه	نام مرکز	ظرفیت پذیرش	سال بهره‌برداری	سال ساخت	وضعیت محیطی	وضعیت مالکیت
۱۲	خانه فرهنگ کوثر	۱۰۰۰	۱۳۷۳	۱۳۸۵	تجاری	واگذاری
۱۳	فرهنگسرای سالمند	۸۰۰	۱۳۷۶	۱۳۷۶	آموزشی اداری	توافق با شهرداری
۱۳	خانه فرهنگ حافظیه		۱۳۸۵	۱۳۷۲	آموزشی اداری	توافق با شهرداری
۱۳	خانه فرهنگ مهرآور		۱۳۸۳	۱۳۵۴	آموزشی اداری مسکونی	استیجاری
۱۴	خانه فرهنگ فرشته آزادی	۶۰۰	۱۰	۱۳۶۵	آموزشی اداری تفریحی	توافق با شهرداری
۱۴	خانه فرهنگ شهید اندرزگو	۲۰۰۰	۱۳۷۶	۱۳۷۶	آموزشی اداری	استیجاری
۱۴	خانه فرهنگ ابوذر	۲۰۰۰	۱۳۷۲	۱۳۷۲	آموزشی	توافق با شهرداری
۱۴	فرهنگسرای پایداری	۵۰۰	۱۳۸۰	۱۳۸۰	آموزشی اداری	توافق با شهرداری
۱۴	خانه کودک زیتون	۵۰	۱۳۸۱	۱۳۸۱	آموزشی	توافق با شهرداری
۱۵	خانه فرهنگ والفجر	۶۰۰	۱۳۷۴	۱۳۷۳	آموزشی اداری تفریحی	توافق با شهرداری
۱۵	خانه فرهنگ ولی عصر(عج)	۱۰۰۰	۱۳۷۳	۱۳۷۳	تجاری آموزشی اداری مسکونی نظامی تفریحی	واگذاری
۱۵	خانه فرهنگ هاشم آباد	۳۰۰۰۰	۱۳۷۳	۱۳۷۳	مسکونی	واگذاری
۱۵	فرهنگسرای خاوران		۱۳۷۳	۱۳۷۲	تجاری مسکونی	توافق با شهرداری
۱۶، ۱۹	خانه فرهنگ کوشا	۵۰۰	۱۳۷۵	۱۳۷۵	آموزشی	توافق با شهرداری
۱۶، ۱۹	خانه فرهنگ میعاد	۲۰۰	۷۶	۷۴	آموزشی اداری	توافق با شهرداری
۱۶، ۱۹	خانه فرهنگی قلم	۱۵۰	۱۳۷۰	۱۳۷۰	مسکونی	توافق با شهرداری
۱۶، ۱۹	فرهنگسرای بهمن	۷۰۰۰	۱۳۷۰	۱۳۷۰	آموزشی اداری	توافق با شهرداری
۱۶، ۱۹	مجتمع فرهنگی هنری بعثت	۶۰۰	۱۳۷۳	۱۳۷۳	آموزشی اداری	توافق با شهرداری
۱۶، ۱۹	خانه فرهنگ تلاش	۷۰۰	۱۳۷۹	۱۳۷۹	آموزشی اداری	توافق با شهرداری
۱۶، ۱۹	مجتمع فرهنگی هنری فجر	۱۰۰۰	۱۳۷۶	۱۳۷۵	آموزشی اداری	واگذاری
۱۶، ۱۹	خانه فرهنگ خزانه	۵۰۰	۱۳۴۰	۱۳۴۰	آموزشی اداری	توافق با شهرداری
۱۷	فرهنگسرای اقوام	۲۰۰۰۰	۱۳۸۰	۱۳۷۵	مسکونی تفریحی	واگذاری

مشخصات فرهنگسراها

منطقه	نام مرکز	ظرفیت پذیرش	سال بهره‌برداری	سال ساخت	وضعیت محیطی	وضعیت مالکیت
۱۷	دارالقرآن بهاران	۷۰	۱۳۸۰	۱۳۷۵	مسکونی تفریحی	واگذاری
۱۷	فرهنگسرای اقوام	۲۰۰۰۰	۱۳۸۰	۱۳۷۵	مسکونی تفریحی	واگذاری
۱۷	خانه فرهنگ سلمان فارسی	۵۰۰۰	۱۳۷۵	۱۳۷۵	مسکونی	واگذاری
۱۷	دارالقرآن بهاران	۷۰	۱۳۸۰	۱۳۷۵	مسکونی تفریحی	واگذاری
۱۸	فرهنگسرای خاتم	۱۰۰۰	۱۳۸۱	۱۳۸۱	مسکونی	واگذاری
۱۸	خانه فرهنگ امام علی (ع)	۱۰۰	۱۳۸۰	۱۳۸۰	تفریحی	توافق با شهرداری
۲۰	خانه فرهنگ دولت‌آباد	۱۸۰۰۰	۱۳۷۳	۱۳۷۳	مسکونی	توافق با شهرداری
۲۰	مجتمع علوم و فنون شهید	۲۰۰۰	۱۳۷۵	۱۳۷۲	مسکونی	واگذاری
۲۰	فرهنگسرای ولاء	۵۰۰۰	۷۶	۷۵	آموزشی اداری	واگذاری
۲۰	خانه فرهنگ شهید آوینی	۱۵۰۰۰	۱۳۷۶	۱۳۷۶	آموزشی اداری	توافق با شهرداری
۲۰	خانه فرهنگ رازی	۵۰۰	۱۳۷۴	۱۳۷۴	آموزشی	واگذاری
۲۰	خانه فرهنگ امید	۲۰۰	۱۳۸۰	۱۳۷۶	آموزشی	استیجاری
۲۱ و ۲۲	خانه فرهنگ امیرکبیر	۲۰۰	۱۳۸۰	۱۳۸۰	مسکونی	استیجاری
۲۱ و ۲۲	خانه فرهنگ تهران‌سر	۲۰۰	۱۳۷۴	۱۳۵۰	آموزشی	واگذاری
۲۱ و ۲۲	فرهنگسرای تهران		۱۳۸۴	۱۳۸۴	تفریحی	واگذاری
۲۱ و ۲۲	خانه فرهنگ وردآورد		۷۵	۷۵	آموزشی اداری	توافق با شهرداری
۲۱ و ۲۲	خانه فرهنگ گرمدره	۵۰۰	۱۳۸۳	۱۳۶۸	مسکونی	استیجاری
مرکز خاص مراکز خاص	خانه محیط زیست		۱۳۸۴	۱۳۴۵	مسکونی	توافق با شهرداری
مرکز خاص مراکز خاص	خانه فرهنگ مترو هفت تیر	۱۰۰	۱۳۸۵	۱۳۸۵	اداری	واگذاری
مرکز خاص مراکز خاص	فرهنگسرای دانشجو		۱۳۷۷	۱۳۷۶	آموزشی اداری	توافق با شهرداری
مرکز خاص مراکز خاص	فرهنگسرای رسانه	۵۰۰	۱۳۸۵	۱۳۸۵	تفریحی مسکونی	مشاعی



مشخصات سالن های نمایش

منطقه	نام مرکز	ظرفیت پذیرش	سال بهره برداری	سال ساخت	وضعیت محیطی	وضعیت مالکیت
۱	فرهنگسرای ملل	۱۵۰	۱۳۸۴	۱۳۸۴	تفریحی	واگذاری
۲	سالن سینمای فرهنگسرای ابن سینا	۱۷۵	۱۳۷۶	۱۳۶۷	مسکونی	توافق با شهرداری
۴	سالن نمایش گلپایگ	۳۷۲	۱۳۷۳	۱۳۵۱	اداری	توافق با شهرداری
۴	خانه فرهنگ حکیمیه	۲۵۰	۱۳۷۵	۱۳۷۵	مسکونی	واگذاری
۵	سالن نمایش نور	۱۳۰	۱۳۷۴	۱۳۷۲	تجاری آموزشی اداری	توافق با شهرداری
۵	سالن نمایش فرهنگسرای دختران	۲۵۰	۱۳۸۰	۱۳۸۰	اداری تفریحی	واگذاری
۶	فرهنگسرای بانو	۸۰۰	۱۳۷۴	۱۳۷۴	تفریحی	واگذاری
۷	فرهنگسرای مدرسه	۱۵۰	۱۳۷۳	۱۳۵۰	آموزشی تفریحی	واگذاری
۸	فرهنگسرای خانواده	۳۳	۱۳۷۶	۱۳۷۶	اداری تفریحی	واگذاری
۱۰ و ۹	کتابخانه مهرآباد	۱۴۴	۱۳۷۵	۱۳۷۵	آموزشی	واگذاری
۱۱	فرهنگسرای انقلاب	۲۵۰	۱۳۷۶	۱۳۷۶	آموزشی اداری	واگذاری
۱۱	فرهنگسرای انقلاب	۷۰	۱۳۸۰	۱۳۷۶	آموزشی اداری	واگذاری
۱۱	مدیریت فرهنگی هنری منطقه ۱۱	۱۰۰۰	۱۳۷۶	۱۳۷۴	مسکونی	واگذاری
۱۲	سالن نمایش خانه فرهنگ درداز	۱۰۰	۱۳۷۲	۱۳۷۲	مسکونی	توافق با شهرداری
۱۲	سالن نمایش خواجهوی کرمانی	۱۲۰	۱۳۷۴	۱۳۷۴	تجاری مسکونی	توافق با شهرداری

مشخصات سالن های نمایش

منطقه	نام مرکز	ظرفیت پذیرش	سال بهره برداری	سال ساخت	وضعیت محیطی	وضعیت مالکیت
۱۲	خانه فرهنگ کوثر	۱۰۰۰	۱۳۷۳	۱۲۸۵	تجاری	واگذاری
۱۵	سالن نمایش سوم خرداد	۳۰۰۰	۱۳۷۳	۱۳۷۳	تجاری مسکونی	توافق با شهرداری
۱۵	سالن نمایش فرهنگ	۱۸۶	۱۳۷۳	۱۳۷۳	تجاری مسکونی	توافق با شهرداری
۱۵	سالن نمایش شهید مطهری	۳۲۰	۱۳۷۳	۱۳۷۳	تجاری مسکونی	توافق با شهرداری
۱۶، ۱۹	فرهنگسرای بهمن	۳۵۰	۱۳۷۲	۱۳۷۰	آموزشی تفریحی	توافق با شهرداری
۱۶، ۱۹	فرهنگسرای بهمن	۱۷۰	۱۳۷۲	۱۳۷۰	آموزشی تفریحی	توافق با شهرداری
۱۶، ۱۹	فرهنگسرای بهمن	۱۵۰۰	۱۳۷۲	۱۳۷۰	آموزشی تفریحی	توافق با شهرداری
۱۶، ۱۹	فرهنگسرای بهمن	۸۰۰	۱۳۷۲	۱۳۷۰	آموزشی تفریحی	توافق با شهرداری
۱۶، ۱۹	مجتمع فرهنگی هنری فجر		۱۳۷۴	۱۳۷۵	آموزشی اداری	واگذاری
۱۷	سینما تئاتر بهاران	۵۵۰	۱۳۷۶	۱۳۷۰	مسکونی تفریحی	واگذاری
۱۷	سینما تئاتر بهاران	۵۵۰	۱۳۷۶	۱۳۷۰	مسکونی تفریحی	واگذاری
۱۸	فرهنگسرای خاتم	۹۰	۱۳۸۱	۱۳۸۱	مسکونی	واگذاری
۲۰	مجتمع علوم و فنون شهید رحیمی	۱۵۰	۱۳۷۵	۱۳۷۲	تفریحی	واگذاری
مراکز خاص	فرهنگسرای سلامت	۱۰۰	۱۳۸۱	۱۳۸۱	اداری	واگذاری
مراکز خاص	فرهنگسرای دانشجو	۲۱۰	۱۳۷۶	۱۳۴۲	آموزشی	توافق با شهرداری



مشخصات موزه

منطقه	نام مرکز	ظرفیت	سال بهره بردار	سال ساخت	وضعیت محیطی	وضعیت مالکیت
۱۱	مدیریت فرهنگی هنری منطقه ۱۱	۲,۰۰۰	۱۳۷۶	۱۳۷۴	مسکونی	واگذاری

مشخصات کافی نت ها

منطقه	نام مرکز	ظرفیت	سال بهره بردار	سال ساخت	وضعیت محیطی	وضعیت مالکیت
۸	خانه فرهنگ معرفت	۱۶	۱۳۸۳	۱۳۷۵	آموزشی نظامی	واگذاری
۱۵	فرهنگسرای خاوران	۸	۱۳۸۳	۱۳۸۳	تجاری مسکونی	توافق با شهرداری
۱۶, ۱۹	خانه فرهنگ خزانه	۱۴	۱۳۸۶	۱۳۸۰	آموزشی	استیجاری
۲۰	خانه فرهنگ امید	۵۰	۱۳۸۰	۱۳۷۶	آموزشی	استیجاری
۲۱, ۲۲	خانه فرهنگ وردآورد	۷۰۰	۱۳۷۳	۱۳۷۵	آموزشی	توافق با شهرداری
مراکز خاص	فرهنگسرای فن آوری اطلاعات	۱۵	۱۳۸۳	۱۳۸۲	آموزشی	واگذاری

اداره کل فرهنگی

تعداد جلسات	تعداد شرکت کننده	میزان کار کارشناسی (نفر ساعت)	برگزاری و شرکت در جلسات
۴۰۰	۱ نفر	۱,۲۰۰	شرکت در جلسات شورای معاونین ، شورای اسلامی شهر تهران ، شهر ، شهرداران ، جلسات بین سازمانی و درون سازمانی با محوریت امور اجتماعی و فرهنگی توسط مدیر کل
۱۰۰	۱ نفر	۳۰۰	شرکت در جلسات تبادل نظر پیرامون مراسم و مناسبت های سال ، برنامه های فرهنگی (امور کتابخانه ها ، طرح جهادی ۱۳۷ ، تبادل نظر با ارگانها و نهادهای ذیربط ، سال پیامبر اعظم (ص) و ...)
۳۰	۵ نفر	۴۵۰	شرکت در جلسات کارشناسی و تبادل نظر توسط کارشناسان اداره کل

مشخصات سالن های ورزشی

منطقه	نام مرکز	ظرفیت پذیرش	سال بهره برداری	سال ساخت	وضعیت محیطی	وضعیت مالکیت
۶	فرهنگسرای بانو	۱۲۰	۱۳۷۸	۱۳۷۸	تجاری	واگذاری
۸	فرهنگسرای خانواده	۱,۰۰۰	۱۳۸۵	۱۳۸۵	آموزشی تفریحی	مشاعی
۱۰ و ۹	خانه فرهنگ اعتماد	۲۰۰	۱۳۷۶	۱۳۷۶	آموزشی	واگذاری
۱۱	مدیریت فرهنگی هنری منطقه ۱۱		۱۳۷۶	۱۳۷۴	مسکونی	استیجاری
۱۲	سالن ورزشی فرهنگسرای نوجوانان	۲۰۰	۱۳۷۳	۱۳۷۳	تجاری مسکونی	توافق با شهرداری
۱۲	سالن ورزشی خانه فرهنگ امام زاده یحیی	۴۰۰	۱۳۸۵	۱۳۰۵	تجاری مسکونی	مشاعی
۱۵	خانه فرهنگ والفجر	۶۰	۱۳۷۳	۱۳۷۴	تفریحی	توافق با شهرداری
۱۵	خانه فرهنگ ولی عصر (عج)	۲۰۰	۱۳۷۹	۱۳۷۹	تجاری آموزشی اداری مسکونی	واگذاری
۱۵	فرهنگسرای خاوران	۴۰۰	۱۳۸۰	۱۳۸۰	تجاری مسکونی	توافق با شهرداری
۱۵	فرهنگسرای خاوران	۲۰۰	۱۳۸۰	۱۳۸۰	تجاری مسکونی	توافق با شهرداری
۱۵	فرهنگسرای خاوران	۵۰	۱۳۸۰	۱۳۸۰	تجاری مسکونی	توافق با شهرداری
۱۵	سالن ورزشی خانه فرهنگ والفجر	۶۰	۷۷	۷۷	آموزشی	توافق با شهرداری
۱۶, ۱۹	فرهنگسرای بهمن	۳۰۰	۱۳۷۲	۱۳۷۰	آموزشی تفریحی	توافق با شهرداری
۱۶, ۱۹	مجتمع فرهنگی هنری فجر		۱۳۷۶	۱۳۷۵	آموزشی اداری	واگذاری
۱۶, ۱۹	خانه فرهنگ خزانه	۵۰۰	۱۳۴۰	۱۳۴۰	آموزشی اداری	واگذاری
۱۶, ۱۹	سالن ورزشی شماره ۲ فرهنگسرای بهمن	۱۰۰	۱۳۸۰	۱۳۷۷	آموزشی تفریحی	توافق با شهرداری



شرکت خدمات اجتماعی ورفاهی

لیست پروژه های شرکت خدمات اجتماعی ورفاهی درسال ۸۵ (میلیون ریال)

ردیف	عنوان	پیش بینی			واقعی		
		زمان پروژه	تاریخ شروع	تاریخ پایان	تاریخ شروع	تاریخ پایان	زمان پروژه
۱	سرویسهای بهداشتی نسل نوین در مناطق ۱۵، ۱۶ و ۲۰ شهرداری				۸۳/۱	۸۵/۸	
۲	طرح جهادی ۱۳۷ عملیات مرمت حدود ۱۵۰۰ مسجد				۸۵/۴	۸۵/۱۲	
۳	عملیات تغییر کاربری و بازسازی مرکز کارآفرینی منطقه ۱۰ شهرداری				۸۵/۵	۸۵/۸	
۴	عملیات بازسازی ساختمانهای معاونت اجتماعی منطقه ۲				۸۵/۳	۸۵/۵	۱۰۰۰۰
۵	عملیات احداث و تغییر کاربری ساختمان درکه				۸۴/۱۲	۸۵/۵	
۶	مرمت و بازسازی رستورانهای اقوام پارک جمشیدیه				۸۴/۱۲	۸۵/۴	۸۳۰
۷	مرمت و بازسازی دانشکده تئاتر دانشگاه تهران				۸۵/۶	۸۵/۹	
۸	تجهیز مرکز کارآفرینی کوثر منطقه ۱۵				۸۵/۵	۸۵/۵	
۹	مرمت و بازسازی و تجهیز مرکز مطالعات شهرداری تهران				۸۵/۴	۸۵/۵	

عملکرد تور شرکت خدمات اجتماعی ورفاهی درسال ۸۵

نام تور	تعداد استفاده کنندگان (نفر)	وسیله سفر	متوسط زمان اقامت	تعداد نفرات هر خانواده	فصل سفر
مشهد مقدس	بالای ۹۰۰ نفر	هواپیما	سه شبانه و چهار روز	متوسط ۴ نفر	تابستان و زمستان ۸۵



دفتر مطالعات اجتماعی و فرهنگی

لیست پروژه های دفتر مطالعات اجتماعی و فرهنگی در سال ۸۵

ردیف	عنوان	پیش بینی			واقعی			پیشرفت درصد	زمانی درصد	توضیحات
		تاریخ شروع	تاریخ پایان	زمان پروژه	تاریخ شروع	تاریخ پایان	زمان پروژه			
۱	تهیه برآورد اجتماعی	۸۵/۱/۱۵	۸۵/۱/۱۵	۱۲ ماه	۸۵/۱/۳۰	ادامه دارد	۱۰۰٪	۱۰۰٪	نیمی از کل پروژه میبایست در سال ۸۵ صورت پذیرد که ۱۰۰٪ پیش بینی محقق شده است	
۲	اجرای پژوهش با موضوع مسایل و معضلات خاص شهر تهران	۸۵/۱/۱۵	۸۶/۱/۱۵	۱۲ ماه	۸۵/۱/۳۰	۸۵/۱۲/۲۹	۱۰۰٪	۱۰۰٪		
۳	انجام افکارسنجی در خصوص اثربخشی برنامه های اجرایی و مناسبتی	۸۵/۱/۱۵	۸۶/۱/۱۵	۱۲ ماه	۸۵/۱/۳۰	۸۵/۱۲/۲۹	۱۰۰٪	۱۰۰٪	مورد نظرسنجی در سال ۸۵ انجام شده است	
۴	نیازسنجی فرهنگی و اجتماعی تهران	۸۵/۱/۱۵	۸۷/۱۰/۱	۲۰ ماه	۸۵/۱/۳۰	ادامه دارد	۸۰٪	۱۰۰٪	نیمی از کل پروژه میبایست در سال ۸۵ صورت پذیرد که ۱۰۰٪ پیش بینی محقق شده است	
۵	تنظیم موافقت نامه های همکاری پژوهشی با مراکز علمی	۸۵/۱/۱۵	۸۵/۱۰/۱	۸ ماه	۸۵/۱/۳۰	۸۵/۶/۳۰	۱۰۰٪	۱۰۰٪	با دانشگاه تربیت معلم و انجمن جامعه شناسی ایران توافقنامه امضا شده و توافقنامه در مرحله امضا قرار دارد	
۶	راه اندازی و تجهیز کتابخانه تخصصی اجتماعی و فرهنگی	۸۵/۱/۱۵	۸۵/۱۰/۱	۸ ماه	۸۵/۱/۳۰	۸۵/۶/۳۰	۱۰۰٪	۱۰۰٪	شناسنامه دار کردن ۱۵۰۰ عنوان طرح و سند پژوهشی، تجهیز کتابخانه تخصصی به ۸۰۰۰ عنوان کتاب	
۷	راه اندازی پایگاه داده های اجتماعی و فرهنگی	۸۵/۱/۱۵	۸۷/۵/۱	۲۸ ماه	۸۵/۲/۳۰	ادامه دارد	۱۰۰٪	۱۰۰٪	نیمی از کل پروژه میبایست در سال ۸۵ صورت پذیرد که ۱۰۰٪ پیش بینی محقق شده است	
۸	تأسیس بانک اطلاعات پژوهشگران	۸۵/۱/۱۵	۸۷/۱/۱۵	۲۴ ماه	۸۵/۳/۳۰	ادامه دارد	۱۰۰٪	۱۰۰٪	تجهیز و همچنین ورود ۵۰۰/۱۸ رکورد اطلاعات اجتماعی و فرهنگی در ۷ محور و ۲۶ زیرمحور نرم افزار مربوطه	
۹	تهیه سیستم اطلاعات جغرافیایی اجتماعی تهران (GIS)	۸۵/۱/۱۵	۸۷/۱/۱۵	۲۴ ماه	۸۵/۳/۳۰	ادامه دارد	۱۰۰٪	۱۰۰٪	نیمی از کل پروژه میبایست در سال ۸۵ صورت پذیرد که ۱۰۰٪ پیش بینی محقق شده است	
									مدل سازی GIS اجتماعی و فرهنگی و اصلاح نقشه های موجود (خصوصاً از محلات) و GIS مقدماتی یک منطقه انجام شده است	



اداره کل امور آسیب های اجتماعی

لیست فعالیتهای و برنامه های اداره کل امور آسیبهای اجتماعی در سال ۸۵

ردیف	فعالیت و برنامه	شاخص	عملکرد ۸۵	توضیحات
۱	ساماندهی متکدیان و افراد بی خانمان	تعداد افراد پذیرش شده	۵,۰۴۳	افراد متکدی و کارتن خواب توسط گشت های مربوطه جمع آوری و در مراکز نگهداری موقت ضمن بهره مندی از خدمات اجتماعی پزشکی، فرهنگی و حرفه آموزی براساس احکام قضایی ساماندهی می شوند
		مجموع نفر روز	۱۸۶,۵۳۶	
۲	گشت جمع آوری متکدیان و افراد بی خانمان	تعداد افراد جمع آوری شده	۱۲,۴۶۵	گشت متشکل از مددکار اجتماعی و مأمور نیروی انتظامی که افراد متکدی و کارتن خواب را شناسایی و جمع آوری نموده و به مراکز نگهداری موقت تحویل می دهد.
		تعداد گشت انجام شده	۳,۴۶۰	
۳	ساماندهی کودکان خیابانی (فرار)	تعداد کودکان فرار جذب شده	۳,۸۵۴	به منظور کاهش آسیب پذیری کودکان فرار این طرح با همکاری سازمان بهزیستی انجام می شود.
		تعداد گشتهای انجام شده	۴۷۸	
۴	ساماندهی افراد بی خانمان	تعداد افراد پذیرش شده	۳,۴۶۰	افراد بی خانمان و کارتن خواب در گرمخانه از خدمات اجتماعی، بهداشتی، پزشکی و تغذیه ای به صورت موقت و شبانه بهره مند می شوند.
		تعداد نفر روز	۸۸,۴۹۲	
۵	ارائه خدمات اجتماعی و حمایتی در مرکز جامع خدمات اجتماعی و حمایتی	تعداد مشاوره حضوری	۲,۰۶۱	مرکز جامع خدمات اجتماعی و حمایتی شهر تهران از مردادماه ۸۵، در جهت کاهش آسیب پذیری افراد و خانواده ها و در دسترس قراردادن خدمات مشاوره و مددکاری فعالیت می کند
		تعداد مشاوره تلفنی	۵۸۲	
۶	مشاوره مجتمع قضایی خانواده	تعداد خدمات مددکاری انجام شده	۴,۴۰۷	واحد مشاوره در مجتمع قضایی خانواده از سال ۸۵، خدمات مشاوره به زوجهای در آستانه طلاق ارائه می کند.
		تعداد مشاوره	۱,۰۵۱	



ردیف	فعالیت و برنامه	شاخص	عملکرد ۸۵	توضیحات
۷	طرح جهادی ۱۳۷	تعداد هفته های برگزاری	۳۴	در طول برگزاری طرح کلیه طرحهای اداره کل و خصوصاً اطلاع رسانی و آگاهسازی در زمینه آسیبهای اجتماعی و پیامدهای آن در سطح وسیع در منطقه مورد نظر اجرا شده است.
۸	اطلاع رسانی و آگاهسازی؛ پخش زیر نویس و انیمیشن عمومی در خصوص آسیبهای اجتماعی	تعداد بروشور چاپ شده	۲۰۰ هزار	تهیه آرشیو فیلم و عکس انواع آسیب های اجتماعی شهر تهران، تهیه فیلم مستند از فعالیتهای دیگر اداره کل امور آسیبهای و ... از فعالیتهای این واحد است.
		تعداد تراکت	۲۰۰ هزار	
		تعداد بیلبورد	۷۲	
۹	آسیب شناسی محله شهر تهران	میزان اجرای طرح با توجه به زمان بندی تهیه و تکمیل فرمهای آسیب شناسی در ۳۷۱ محله در مناطق ۲۲ گانه	این طرح با هدف شناسایی مناطق آسیب خیز و آسیب های اجتماعی موجود در سطح شهر تهران جهت برنامه ریزی مدون در سطح مدیریت شهری و ایجاد سامانه آسیب های اجتماعی در حال اجرا می باشد.	
۱۰	واحد ستادی	تعداد طرحهای نگارش شده	۳۰	این واحد وظیفه سیاستگذاری، برنامه ریزی، نظارت، تهیه و تدوین آیین نامه و طرحها را در جهت ارتقاء سطح کمی و کیفی خدمات بر عهده دارد.
		تعداد دستور العمل های اجرایی تأیید شده	۶	
		تعداد فرم های اطلاعاتی تدوین شده	۳۰	
		بازدید نظارتی	۱۲۰	
۱۱	ساماندهی و راه اندازی اداره امور آسیبهای اجتماعی مناطق	تعداد مناطق دارای اداره آسیبهای اجتماعی مناطق	۲۲	برنامه ریزی جهت راه اندازی، معرفی کارشناس، برنامه ریزی آموزشی، تدوین شرح وظایف از فعالیتهای صورت گرفته است.
۱۲	طراحی نرم افزار متکدیان و کارتن خوابها	-	-	بانک اطلاعات متکدیان و کارتن خوابها جهت ورود اطلاعات و گزارش گیری وضع موجود طراحی شده است.
۱۳	راه اندازی مراکز جدید	تعداد مراکز افتتاح شده در سال ۸۵	۶	مرکز جامع خدمات اجتماعی و حمایتی، ۲ مرکز نگهداری موقت متکدیان، ۲۰ گرمخانه افراد بی خانمان و کمپ ویژه بانوان معتاد.



شرکت توسعه فضاهای فرهنگی

لیست پروژه های اداره کل توسعه فضاهای فرهنگی در سال ۸۵ (میلیون ریال)

ردیف	عنوان پروژه	پیش بینی			واقعی			درصد پیشرفت فیزیکی	درصد پیشرفت ریالی	درصد پیشرفت زمانی	اعتبار پیش بینی شده	اعتبار اصلاح شده	هزینه انجام شده	توضیحات
		زمان پروژه	تاریخ شروع	تاریخ پایان	زمان پروژه	تاریخ شروع	تاریخ پایان							
۱	احداث پانصد زمین چمن مصنوعی فوتبال	دو سال	۱۳۸۴	۱۳۸۵	دو سال و نیم	۱۳۸۴	۸۶/۶	۶۶	۷۸	۷۰	۲۲۳,۰۰۰	۲۵۰,۰۰۰	۱۹۵,۸۶۳	
۲	معلولین منطقه ۵	دو سال	۱۳۸۴	۱۳۸۵										به علت عدم معرفی زمین مناسب از سوی منطقه اجرای آن، میسر نشد
۳	مجمع سینمایی یافت آباد	چهار سال	۱۳۸۱	۱۳۸۴	پنج سال	۱۳۸۱	۱۳۸۵	۱۰۰	۱۰۰	۱۰۰		۵۷,۳۳۸		
۴	مجمع سینمایی باغ فردوس	یک سال و نیم	۱۳۸۵	۱۳۸۶	دو سال	۱۳۸۵	۱۳۸۶	۱۲	۵	۳۰	۳,۶۰۰	۴,۰۰۰		
۵	مرمت و بازسازی خانه های مشاهیر	سه سال	۱۳۸۴	۱۳۸۶	سه سال	۱۳۸۴	۱۳۸۶	۵۸	۳۴	۶۵	۳۲,۰۰۰	۵۲,۰۰۰	۱۷,۶۴۵	
۶	باغ موزه دفاع مقدس	سه سال	۱۳۸۵	۱۳۸۷	چهار سال	۱۳۸۵	۱۳۸۸	۶	۵	۲۰	۴۰۰,۰۰۰	۴۰۰,۰۰۰	۲۱,۲۵۲	
۷	مجمع سینمایی زندگی منطقه ۵	سه سال	۱۳۸۲	۱۳۸۴	پنج سال	۱۳۸۲	۱۳۸۶	۷۷	۸۵	۹۰	۷۹,۰۰۰	۷۹,۰۰۰	۶۷,۲۹۳	
۸	تکمیل و تجهیز دو سالن تئاتر در پارک هنرمندان	دو سال	۱۳۸۵	۱۳۸۶	دو سال	۱۳۸۵	۱۳۸۶	۱۲	۱۷	۲۰	۸,۰۰۰	۸,۰۰۰	۱,۳۱۷	
۹	کتابخانه شماره ۴	سه سال	۱۳۸۴	۱۳۸۶								۱۵۵		به علت عدم معرفی زمین مناسب از سوی منطقه اجرای آن، میسر نشد
۱۰	شماره ۳ شهر سالم	دو سال	۱۳۸۴	۱۳۸۵	سه سال	۱۳۸۴	۱۳۸۶	۷۰	۴۰	۶۵	۱۱,۰۰۰	۱۱,۰۰۰	۴,۴۲۱	
۱۱	مسجد و مجموعه علمی فرهنگی حضرت ولیعصر(عج)	سه سال	۱۳۸۴	۱۳۸۶	چهار سال	۱۳۸۴	۱۳۸۷	۲۷	۲۳	۵۰	۱۰۰,۰۰۰	۱۲۵,۰۰۰	۲۳,۳۹۱	
۱۲	موزه مس و برنز	سه سال	۱۳۸۴	۱۳۸۶	چهار سال	۱۳۸۴	۱۳۸۷	۱۱	۱۰	۵۰	۲۴,۶۰۰	۲۴,۶۰۰	۲,۳۵۰	
۱۳	موزه موسیقی(استودیو صدا)	دو سال	۱۳۸۴	۱۳۸۵	سه سال	۱۳۸۴	۱۳۸۶	۱۲	۱۳	۵۰	۱۰,۰۰۰	۱۲,۰۰۰	۱,۴۵۳	
۱۴	معلولین منطقه ۲۲	سه سال	۱۳۸۵	۱۳۸۷	چهار سال	۱۳۸۵	۱۳۸۸	۰	۱	۲۰	۹۷,۴۵۶	۹۷,۴۵۶	۳۳۱	زمین قطعی نشده است
۱۵	تبدیل زندان قصر به مرکز فرهنگی											۲۰		در اختیار منطقه ۷
۱۶	معلولین منطقه ۲۰	سه سال	۱۳۸۵	۱۳۸۷	سه سال	۱۳۸۵	۱۳۸۷	۵	۷	۳۰	۷۶,۳۴۰	۷۶,۳۴۰	۴,۹۵۸	



اداره کل سلامت

لیست پروژه های اداره کل سلامت در سال ۸۵

ردیف	عنوان	پیش بینی		واقعی		
		زمان پروژه	تاریخ شروع	تاریخ پایان	زمان پروژه	تاریخ شروع
۱	راه اندازی و تجهیز خانه سلامت	یکسال	۱۳۸۵/۰۱/۰۱	یکسال	۱۳۸۵/۱۲/۲۹	۱۳۸۵/۱۲/۲۹
۲	راه اندازی و تجهیز خانه اسباب بازی	یکسال	۱۳۸۵/۰۱/۰۱	یکسال	۱۳۸۵/۱۲/۲۹	۱۳۸۵/۱۲/۲۹
۳	راه اندازی و تجهیز مرکز فرآموز	یکسال	۱۳۸۵/۰۱/۰۱	یکسال	۱۳۸۵/۱۲/۲۹	۱۳۸۵/۱۲/۲۹
۴	طرح جهادی ۱۳۷	یکسال	۱۳۸۵/۰۱/۰۱	یکسال	۱۳۸۵/۱۲/۲۹	۱۳۸۵/۱۲/۲۹
۵	طرح آموزش توانمندسازی شهروندان در جهت کاهش حوادث شهری	یکسال	۱۳۸۵/۰۱/۰۱	یکسال	۱۳۸۵/۱۲/۲۹	۱۳۸۵/۱۲/۲۹
۶	طرح آموزش کاهش رفتارهای پرخطر	یکسال	۱۳۸۵/۰۱/۰۱	یکسال	۱۳۸۵/۱۲/۲۹	۱۳۸۵/۱۲/۲۹
۷	طرح آموزشی فراگیر - فرآموز ویژه کودکان	یکسال	۱۳۸۵/۰۱/۰۱	یکسال	۱۳۸۵/۱۲/۲۹	۱۳۸۵/۱۲/۲۹
۸	طرح آموزش کانون های سالمندی	یکسال	۱۳۸۵/۰۱/۰۱	یکسال	۱۳۸۵/۱۲/۲۹	۱۳۸۵/۱۲/۲۹
۹	طرح آموزش مهارت های زندگی	یکسال	۱۳۸۵/۰۱/۰۱	یکسال	۱۳۸۵/۱۲/۲۹	۱۳۸۵/۱۲/۲۹
۱۰	طرح آموزشی توسعه فرهنگ سلامتی در خانواده	یکسال	۱۳۸۵/۰۱/۰۱	یکسال	۱۳۸۵/۱۲/۲۹	۱۳۸۵/۱۲/۲۹
۱۱	طرح آموزش سالم نگه داشتن محیط های عمومی	یکسال	۱۳۸۵/۰۱/۰۱	یکسال	۱۳۸۵/۱۲/۲۹	۱۳۸۵/۱۲/۲۹
۱۲	طرح های آموزشی در مناسبت های سال ۸۵	یکسال	۱۳۸۵/۰۱/۰۱	یکسال	۱۳۸۵/۱۲/۲۹	۱۳۸۵/۱۲/۲۹

آموزش و مشارکت های شهروندی

لیست پروژه های آموزش و مشارکت های شهروندی در سال ۸۵

ردیف	عنوان	واحد	پیش بینی		واقعی		درصد پیشرفت
			زمان پروژه	تاریخ شروع	تاریخ پایان	زمان پروژه	
۱	نظامنامه آموزش	مجلد ۱	۸۵/۳/۱	۸۵/۳/۱	۸۵/۱۲/۲۲	۸۵/۳/۱	۱۰۰
۲	نظامنامه آموزش	مجلد ۴	۸۵/۳/۱	۸۵/۳/۱	۸۵/۱۲/۲۲	۸۵/۳/۱	۱۰۰



معاونت امور مناطق





شهرسازی مناطق

آمار پروانه های ساختمانی، تخریب و نوسازی در سال ۸۵ (کل کاربری ها)

مساحت به هزارمترمربع

منطقه	تعداد کل پروانه ها	تعداد طبقه >= ۵	تعداد طبقه >= ۴	تعداد طبقه >= ۳	تعداد طبقه >= ۲	تعداد طبقه >= ۱	تعداد	تعداد کل پروانه ها	تعداد طبقه >= ۵	تعداد طبقه >= ۴	تعداد طبقه >= ۳	تعداد طبقه >= ۲	تعداد طبقه >= ۱	تعداد	تعداد کل پروانه ها	تعداد طبقه >= ۵	تعداد طبقه >= ۴	تعداد طبقه >= ۳	تعداد طبقه >= ۲	تعداد طبقه >= ۱	تعداد	تعداد کل پروانه ها
۱	۵۱۶	۵	۲۳	۵۴	۴۲۶	۲،۸۷۰	۳،۵۴۹	۵،۵۲۶	۴،۵۶۲	۴،۵۵۹	۱۶۳	۱۰،۲۴۹	۲۸۲	۷۰۷	۳۰۳	۳۵۳	۴۶	۶	۷	۹	۸۶	۱۱
۲	۱،۲۰۹	۰	۲۹	۲۲۲	۹۴۰	۶،۱۵۲	۷،۱۱۱	۹،۳۲۹	۸،۷۷۲	۸،۶۵۰	۲۳۶	۱۰،۴۵۷	۲۴۰	۸۸۶	۳۷۱	۳۸۶	۶۱	۵	۶	۷	۹۶	۸
۳	۵۱۸	۱	۳	۳۷	۴۶۴	۲،۸۴۰	۳،۴۰۵	۶،۸۰۰	۵،۱۴۰	۵،۱۴۰	۱۵۰	۱۰،۰۲۳	۲۰۰	۶۰۸	۲۳۶	۲۵۷	۵۸	۵	۷	۱۰	۹۲	۱۳
۴	۱،۰۸۲	۱۰	۲۹	۲۷۹	۶۷۱	۵،۱۱۳	۵،۹۷۴	۷،۵۳۸	۸،۴۶۲	۸،۴۳۸	۲۰۶	۱۰،۱۹۳	۱۸۳	۷۲۹	۳۵۲	۳۶۷	۵۶	۵	۶	۸	۹۶	۷
۵	۱،۵۸۰	۱	۱۲	۵۴۸	۹۶۴	۷،۶۹۷	۹،۱۱۸	۱۴،۱۶۴	۱۴،۰۲۳	۱۴،۰۰۳	۳۳۶	۲۰،۰۴۲	۳۵۰	۱،۲۲۴	۵۴۲	۵۵۸	۶۰	۵	۶	۹	۹۷	۹
۶	۴۵۹	۱	۶	۴۱	۴۰۳	۲،۶۷۴	۲،۹۲۳	۴،۴۳۶	۳،۵۴۸	۳،۴۴۴	۱۰۰	۶،۸۲	۱۴۱	۳۶۲	۱۵۲	۱۵۹	۶۳	۵	۶	۸	۹۶	۱۰
۷	۵۱۳	۰	۴	۱۵۱	۳۳۳	۲،۴۳۲	۲،۶۷۷	۲،۶۰۷	۳،۱۹۸	۳،۱۸۲	۶۸	۳۷۰	۴۳	۲۲۹	۱۰۱	۱۰۷	۶۴	۵	۵	۶	۹۴	۵
۸	۸۹۴	۰	۳	۴۲۶	۴۳۶	۴،۱۲۱	۴،۷۳۱	۳،۷۶۳	۴،۸۳۲	۴،۸۲۳	۱۱۰	۱۰،۱۴۱	۷۷	۳۶۳	۱۶۶	۱۶۹	۶۵	۵	۵	۵	۹۸	۴
۹	۲۵۵	۰	۲	۲۰۰	۴۰	۱،۰۵۱	۱،۲۴۴	۶۹۱	۱،۱۴۲	۱،۱۴۱	۳۲	۱۸۰	۴۱	۶۷	۴۷	۴۹	۶۶	۴	۵	۴	۹۵	۳
۱۰	۷۳۰	۰	۳	۶۳۸	۵۳	۲،۹۳۷	۳،۵۴۵	۱،۸۸۳	۳،۳۰۴	۳،۳۰۴	۶۲	۳۱۶	۵۵	۱۷۵	۸۸	۹۴	۶۷	۴	۵	۵	۹۴	۳
۱۱	۵۲۴	۰	۲	۳۳۴	۱۶۲	۲،۲۹۶	۲،۶۷۱	۱،۸۴۸	۲،۷۵۵	۲،۷۵۳	۶۵	۳۴۰	۵۶	۱۸۰	۱۲۲	۱۳۱	۵۰	۴	۵	۵	۹۳	۴
۱۲	۵۴۰	۰	۷	۴۲	۲۱۴	۲،۴۲۴	۲،۷۷۶	۲،۹۸۹	۲،۹۲۹	۲،۸۶۳	۸۴	۴۶۲	۸۵	۲۱۸	۱۱۸	۱۳۲	۶۳	۴	۵	۵	۸۹	۶
۱۳	۵۱۶	۰	۴	۲۴۴	۲۳۹	۲،۴۳۴	۲،۷۶۷	۱،۹۶۲	۲،۶۶۰	۲،۶۶۰	۶۴	۳۵۲	۴۰	۲۲۰	۹۶	۹۸	۶۵	۵	۵	۵	۹۸	۴
۱۴	۱،۰۶۰	۰	۵	۷۱۶	۳۰۰	۴،۵۵۵	۵،۳۲۲	۳،۲۹۹	۴،۷۷۴	۴،۷۷۴	۱۰۴	۴،۷۷۴	۸۳	۳۰۶	۱۴۹	۱۵۷	۶۶	۴	۵	۵	۹۵	۳
۱۵	۷۷۶	۱	۱۲	۶۲۱	۷۷	۳،۱۲۷	۳،۶۳۲	۲،۰۴۸	۳،۳۶۲	۳،۳۶۱	۷۷	۳۵۷	۴۸	۲۰۲	۱۱۸	۱۲۰	۶۴	۴	۵	۴	۹۹	۳
۱۶	۳۹۲	۰	۸	۲۴۸	۷۸	۱،۶۲۶	۱،۸۰۵	۹۰۶	۱،۵۵۰	۱،۵۵۰	۳۷	۱۷۰	۱۶	۱۰۱	۵۳	۵۳	۶۹	۴	۵	۴	۹۷	۲
۱۷	۵۷۹	۰	۴	۴۴۸	۸۵	۲،۴۶۵	۲،۷۵۴	۱،۸۰۳	۲،۶۱۶	۲،۶۱۶	۵۵	۲۷۲	۴۸	۱۴۳	۷۵	۸۰	۶۹	۴	۵	۵	۹۵	۳
۱۸	۹۳۶	۱	۷	۷۸۴	۲۸	۳،۷۹۰	۴،۵۳۰	۳،۵۲۹	۴،۶۸۰	۴،۶۷۱	۱۱۷	۵۱۴	۷۸	۲۵۴	۱۸۷	۲۱۶	۵۴	۴	۵	۵	۸۶	۴
۱۹	۴۰۱	۱	۱۳	۲۷۴	۴۶	۱،۵۵۲	۱،۷۷۴	۹۵۱	۱،۵۷۰	۱،۵۷۰	۳۶	۱۶۶	۲۲	۹۳	۵۴	۵۴	۶۶	۴	۴	۴	۹۶	۲
۲۰	۵۴۵	۰	۲۱	۳۰۷	۷۵	۲،۰۸۳	۲،۲۵۸	۱،۸۳۰	۲،۶۷۷	۲،۶۷۳	۷۰	۴۰۷	۱۰۴	۱۹۴	۱۲۰	۱۲۹	۵۴	۴	۴	۵	۹۲	۳
۲۱	۳۰۷	۰	۵	۲۲۳	۵۱	۱،۲۴۴	۱،۳۶۵	۱،۴۸۰	۱،۶۵۲	۱،۶۴۸	۵۹	۲۳۷	۲۳	۱۳۸	۱۰۷	۱۱۲	۵۲	۴	۴	۵	۹۵	۵
۲۲	۳۴۷	۶	۱۱	۲۱۸	۸	۹۷۹	۱،۳۱۲	۲،۵۲۴	۲،۲۳۴	۲،۲۳۳	۹۲	۵۳۵	۱۳۱	۲۶۸	۷۸۳	۲،۷۶۲	۳	۳	۴	۶	۲۸	۷
جمع	۱۴،۶۷۹	۲۷	۲۸۳	۹۴۲	۶،۲۳۵	۶۶،۱۶۲	۷۷،۲۴۳	۸۲،۰۰۶	۹۰،۴۴۲	۸۹،۹۲۶	۲،۳۲۵	۱۳،۴۶۶	۲،۳۴۹	۷،۶۶۹	۴،۳۳۵	۶،۵۴۳						



آمار تعداد ومساحت کل طبقات و زیرزمین پروانه ها به تفکیک نوع پروانه ها در سال ۸۵ (کل کاربری ها)

منطقه	پروانه ساختمان		تخریب و نوسازی		اضافه اشکوب		توسعه بنا		تبدیل		تغییرات		تمدید پروانه		تغییر نقشه پروانه		تعداد پروانه سایر	مساحت	جمع کل
	تعداد	مساحت (هزارمترمربع)	تعداد	مساحت (هزارمترمربع)	تعداد	مساحت (مترمربع)	تعداد	مساحت (مترمربع)	تعداد	مساحت (مترمربع)	تعداد	مساحت (مترمربع)	تعداد	مساحت (مترمربع)	تعداد	مساحت (هزارمترمربع)			
۱	۷۵	۲۲۵.۶۸۹	۴۴۱	۱۰.۲۳.۷۱۷	۴	۸۱۹	۱۸	۱۱.۴۸۹	۰	۰	۹	۲.۷۲۶	۷	۱۶.۰۹۰	۷۳	۲۵۲.۹۷۲	۱	۶۲۸	۱.۵۳۷
۲	۹۶	۱۹۵.۱۲۵	۱.۱۱۳	۱.۲۶۱.۷۵۵	۱۵	۶.۴۴۹	۷	۷۱۲	۲	۱۷۹	۰	۰	۲	۴.۲۸۲	۸۷	۱۴۱.۱۸۹	۰	۱.۳۲۲	۱.۶۱۰
۳	۲۱	۵۷.۵۸۵	۴۹۷	۹۶۵.۵۰۳	۹	۳.۵۴۹	۲۷	۵.۲۰۲	۳	۴.۳۴۲	۲	۲.۹۹۷	۱۷	۴۲.۱۳۹	۱۱۴	۳۰۷.۰۳۹	۰	۶۹۰	۱.۳۸۸
۴	۹۵	۱۳۴.۹۰۲	۹۸۷	۱۰.۵۸.۰۹۶	۱۳	۱.۹۶۷	۸	۱.۴۸۹	۱	۸۰۶	۰	۰	۱۰	۷.۰۵۶	۸۸	۹۵.۰۴۴	۱۱۹	۱.۲۰۳	۱.۲۹۹
۵	۲۳۵	۴۶۰.۵۷۱	۱.۳۴۵	۱.۵۸۱.۷۴۳	۶	۱.۵۰۵	۴	۴.۴۵۷	۰	۰	۱	۳۰	۰	۰	۱۲۶	۲۲۰.۶۸۵	۰	۱.۷۱۷	۲.۲۶۹
۶	۳۲	۹۷.۰۸۰	۴۲۷	۵۸۴.۵۳۳	۰	۰	۴	۱۰.۵۱۹	۰	۰	۴	۲.۷۹۰	۱۱	۱۱.۱۱۴	۸۹	۱۲۱.۱۰۳	۰	۵۶۷	۸۲۷
۷	۲	۱۰.۳۰	۵۱۱	۳۶۸.۹۴۰	۰	۰	۰	۰	۰	۰	۰	۰	۱۰	۵.۵۲۲	۴۶	۳۸.۰۵۴	۱	۵۷۷	۴۱۷
۸	۱۱	۱۱.۱۱۰	۸۸۳	۵۸۸.۸۰۸	۳	۲۸۳	۲	۸۰	۱	۳۹۸	۵	۶۳۵	۲۰	۱۴.۶۰۸	۸۹	۷۳.۰۰۷	۰	۱۰۱۴	۶۸۹
۹	۴	۲.۶۱۷	۲۵۱	۱۷۷.۰۱۲	۰	۰	۳	۱۰.۵۳	۰	۰	۰	۰	۰	۰	۲۰	۹.۸۵۸	۰	۲۷۸	۱۹۱
۱۰	۱	۳.۸۱۸	۷۲۹	۳۱۲.۱۶۲	۰	۰	۱	۳۲۲	۰	۰	۰	۰	۵	۱.۴۸۲	۴۴	۱۶.۱۱۷	۰	۷۸۰	۳۳۴
۱۱	۰	۰	۵۲۴	۳۴۰.۲۷۶	۱	۵۷۹	۳	۱۹۸	۳	۵۸۱	۳۱	۲.۰۸۶	۰	۰	۷۳	۵۳.۵۲۹	۸	۱.۳۳۹	۳۹۹
۱۲	۳	۱۷.۵۹۷	۵۳۷	۴۴۴.۳۰۹	۱۲	۲۰.۶۵	۹	۱۱.۹۱۰	۰	۰	۲۲	۱.۵۴۷	۷	۵.۲۵۵	۹۲	۱۰۷.۳۲۷	۰	۶۸۲	۵۹۰
۱۳	۱	۱۰.۰۰۹	۵۱۵	۳۵۰.۹۲۹	۰	۰	۱	۸۰	۰	۰	۳	۱۲۱	۱۰	۶.۶۷۸	۴۱	۴۱.۰۷۱	۰	۵۷۱	۴۰۰
۱۴	۸	۹.۲۳۴	۱.۰۵۲	۵۳۲.۹۶۸	۱	۶۶۵	۴	۱.۸۹۳	۰	۰	۰	۰	۵	۱.۸۱۰	۷۰	۳۸.۵۸۷	۰	۱.۱۴۰	۵۸۵
۱۵	۱۰۲	۳۹.۱۱۱	۶۷۴	۳۱۷.۷۸۰	۵	۵۳۰	۵	۲۳۹	۰	۰	۳	۷۱	۷	۳.۰۸۲	۲۸	۱۳.۸۰۲	۱	۸۲۵	۳۷۵
۱۶	۸	۳.۹۰۴	۳۸۴	۱۶۶.۵۴۶	۰	۰	۰	۰	۰	۰	۱۲	۷۸۲	۳	۸۳۶	۲۹	۱۲.۵۳۵	۰	۴۳۶	۱۸۵
۱۷	۴	۱.۴۳۸	۵۷۵	۲۷۰.۴۶۴	۲	۷۴	۲	۳۷	۰	۰	۱	۳۹۱	۱	۳۰۴	۳۷	۲۷.۹۶۹	۰	۶۲۲	۳۰۱
۱۸	۴۴	۳۸.۹۸۳	۸۹۲	۴۷۵.۳۶۳	۱۳	۲.۸۱۱	۸	۱.۵۲۸	۳	۶۷۰	۱	۹	۲	۴۳۱	۲۷	۱۱.۳۱۷	۰	۹۹۰	۵۳۱
۱۹	۵۱	۱۹.۸۵۲	۳۵۰	۱۴۵.۹۶۴	۳	۲۱۱	۰	۰	۰	۰	۰	۰	۲	۹۲۸	۱۹	۱۱.۱۷۵	۰	۴۲۵	۱۷۸
۲۰	۶۴	۱۶۰.۳۴۴	۴۸۱	۲۴۶.۳۳۱	۱۱	۹۴۰	۴	۹۶۶	۰	۰	۱	۳۴	۰	۰	۳۹	۲۷.۴۱۰	۰	۶۰۰	۴۳۶
۲۱	۵۱	۶۴.۲۹۲	۲۵۶	۱۷۲.۲۹۰	۵	۶۳۳	۱۵	۴۰.۲۲۷	۰	۰	۵	۵.۶۶۵	۱	۱.۴۸۰	۲۶	۳۹.۴۵۳	۰	۳۵۹	۳۲۴
۲۲	۲۷۴	۴۷۹.۱۸۶	۷۳	۵۶.۳۰۲	۰	۰	۸	۵۴.۱۶۹	۱	۱۲۳	۰	۰	۱۰	۷.۵۱۲	۷۱	۱۳۸.۵۳۲	۰	۴۳۷	۷۳۶
جمع	۱.۱۸۲	۲۰.۲۴.۴۷۷	۱۳.۴۹۷	۱۱.۴۴۱.۷۹۱	۱۰۳	۲۳۰.۸۰	۱۳۳	۱۴۶.۵۷۰	۱۴	۷۰.۹۹	۱۰۷	۲۵.۴۰۶	۱۳۰	۱۲۸.۱۷۸	۱.۳۲۸	۱.۷۹۸.۷۷۵	۱۲	۴.۹۰۰	۱۵.۶۰۰



مترائز به هزار مترمربع

تعداد گواهی بر حسب منطقه و نوع گواهی در سال ۸۵ (کل کاربری ها)

مترائز گواهی پایانکار	تعداد گواهی پایانکار	جمع کل		بلامانع شهرسازی		بلامانع ناحیه		تمدید پایانکار		پایانکار قبل از ۴۹		پایانکار آپارتمانی		پایانکار ساختمانی		عدم خلاف		منطقه
		مترائز	تعداد	مترائز	تعداد	مترائز	تعداد	مترائز	تعداد	مترائز	تعداد	مترائز	تعداد	مترائز	تعداد	مترائز	تعداد	
۱.۷۰۴	۲.۴۰۰	۲.۳۱۸	۲.۶۲۹	۱۷	۱۱	۰	۱	۵۳	۹۳	۲۰	۷۳	۲۱۵	۱.۴۵۲	۱.۴۱۵	۷۸۲	۵۹۷	۲۱۷	۱
۲.۱۱۷	۷.۷۸۴	۲.۹۳۵	۸.۵۵۹	۱۶۲	۷۵	۹	۳	۱۷۳	۳۰۹	۴۵	۱۸۹	۶۶۹	۵.۹۸۷	۱.۲۳۰	۱.۲۹۹	۶۴۷	۶۹۷	۲
۱.۳۰۷	۳.۰۷۰	۱.۵۰۸	۳.۱۷۱	۲۶	۱۶	۰	۰	۷۶	۱۶۲	۲۸	۹۶	۲۸۹	۲.۱۳۸	۹۱۴	۶۷۴	۱۷۵	۸۵	۳
۱.۸۴۳	۸.۹۰۹	۲.۵۲۰	۹.۸۳۹	۰	۰	۲۸	۸۲	۱۶۱	۳۷۹	۱۹	۷۷	۵۶۸	۷.۱۵۴	۱.۰۹۵	۱.۲۹۹	۶۴۹	۸۴۸	۴
۲.۴۱۵	۹.۷۴۰	۳.۱۴۷	۱۰.۶۹۱	۰	۰	۰	۰	۲۴۰	۴۰۱	۵	۲۳	۷۲۱	۷.۹۲۷	۱.۴۴۸	۱.۳۸۹	۷۳۲	۹۵۱	۵
۱.۱۳۱	۳.۲۶۹	۱.۵۹۴	۳.۶۷۲	۲	۱	۱۹۹	۱۷۶	۳۵	۶۴	۱۳۶	۲۶۰	۲۹۰	۲.۳۹۰	۶۷۱	۵۵۵	۲۶۲	۲۲۶	۶
۱.۱۳۵	۷.۲۴۸	۱.۲۹۹	۷.۵۵۲	۰	۰	۷۲	۱۲۵	۸۰	۳۴۱	۱۵۶	۶۷۱	۴۳۸	۵.۳۶۸	۴۶۱	۸۶۸	۹۲	۱۷۹	۷
۱.۱۰۱	۵.۹۷۰	۱.۴۰۴	۶.۶۶۵	۰	۰	۰	۰	۹۳	۴۲۲	۴۲	۲۵۷	۲۹۳	۳.۵۹۰	۶۷۵	۱.۷۰۱	۳۰۲	۶۹۵	۸
۳۵۸	۲.۵۰۸	۳۸۶	۲.۶۱۴	۰	۰	۰	۰	۶۲	۳۸۹	۳	۲۴	۱۰۵	۱.۴۱۷	۱۸۷	۶۷۸	۲۸	۱۰۶	۹
۱.۲۱۴	۷.۷۰۲	۱.۲۹۱	۸.۰۲۰	۰	۰	۰	۰	۱۲۹	۸۹۹	۲۷	۱۸۳	۲۶۷	۴.۸۷۰	۷۹۱	۱.۷۵۰	۷۶	۳۱۸	۱۰
۱.۲۵۹	۶.۷۴۶	۱.۳۵۷	۶.۹۴۱	۰	۰	۰	۰	۳۳۷	۱.۷۹۴	۸۳	۳۶۹	۲۷۵	۳.۹۷۱	۵۶۳	۶۱۲	۹۸	۱۹۵	۱۱
۱.۰۱۱	۳.۷۰۶	۱.۱۳۹	۳.۹۰۲	۰	۰	۰	۰	۶۲	۳۱۴	۲۰۱	۷۹۷	۱۲۱	۱.۵۸۰	۶۲۷	۱.۰۱۵	۱۲۹	۱۹۶	۱۲
۷۰۲	۴.۳۳۴	۹۵۸	۴.۷۰۵	۰	۰	۱۶۸	۳۳۳	۹۹	۴۱۶	۱۲	۷۴	۲۱۶	۳.۰۰۳	۳۷۵	۸۴۱	۸۸	۱۲۸	۱۳
۱.۳۹۵	۷.۹۵۵	۱.۵۵۹	۸.۲۸۳	۰	۰	۰	۰	۳۵۸	۲.۱۱۴	۵۱	۳۷۰	۲۴۰	۳.۶۱۸	۷۴۶	۱.۸۵۳	۱۶۴	۳۲۸	۱۴
۱.۰۷۸	۷.۲۷۴	۱.۲۲۳	۷.۷۹۸	۰	۰	۰	۰	۲۵۴	۱.۶۷۴	۲۱	۲۳۲	۱۸۹	۲.۸۴۹	۶۱۵	۲.۵۱۹	۱۴۵	۵۲۴	۱۵
۵۶۵	۳.۷۹۷	۷۹۵	۴.۴۲۲	۰	۰	۳	۲	۹۰	۷۰۸	۱۱	۱۲۷	۱۱۶	۱.۷۰۶	۳۴۸	۱.۲۵۶	۲۲۷	۶۹۳	۱۶
۵۰۸	۲.۹۵۰	۶۹۰	۳.۶۲۰	۱	۳	۱۱۸	۲۹۳	۸۴	۷۳۷	۷	۷۴	۴۸	۷۷۷	۳۷۰	۱.۳۶۲	۶۴	۳۷۴	۱۷
۶۸۸	۳.۰۳۴	۷۹۳	۳.۵۹۳	۰	۰	۰	۰	۴۰	۲۵۶	۰	۳	۹۸	۱.۴۳۱	۵۵۰	۱.۳۴۴	۱۰۵	۵۵۹	۱۸
۳۱۳	۲.۲۱۹	۳۲۹	۲.۲۹۱	۰	۱	۰	۰	۳۹	۲۷۰	۰	۲	۶۷	۱.۰۸۰	۲۰۷	۸۶۷	۱۶	۷۱	۱۹
۶۸۹	۳.۸۵۴	۷۷۶	۴.۱۲۷	۰	۰	۰	۰	۱۰۴	۶۵۷	۱۷	۱۵۰	۱۲۲	۱.۷۴۸	۴۴۵	۱.۲۹۹	۸۷	۲۷۳	۲۰
۸۹۵	۲.۹۸۳	۱.۰۷۱	۳.۱۲۴	۰	۰	۰	۰	۱۸	۷۲	۰	۰	۱۶۸	۲.۲۱۰	۷۰۹	۷۰۱	۱۷۷	۱۴۱	۲۱
۴۳۸	۸۱۱	۷۵۷	۱.۳۴۳	۰	۰	۱۱۷	۲۰۴	۹	۴۱	۰	۰	۳۲	۴۵۷	۳۹۷	۳۱۳	۲۰۱	۳۲۸	۲۲
۲۳.۸۶۶	۱۰۸.۲۶۳	۲۹.۸۴۷	۱۱۷.۵۶۱	۲۰۸	۱۰۷	۷۱۴	۱.۱۱۹	۲.۵۹۶	۱۲.۵۱۲	۸۸۴	۴۰.۵۱	۵.۵۴۶	۶۶.۷۲۳	۱۴.۸۴۰	۲۴.۹۷۷	۵۰.۶۰	۸۰.۷۲	جمع
۲.۴۱۵	۹.۷۴۰	۳.۱۴۷	۱۰.۶۹۱	۱۶۲	۷۵	۱۹۹	۲۹۳	۳۵۸	۲.۱۱۴	۲۰۱	۷۹۷	۷۲۱	۷.۹۲۷	۱.۴۴۸	۲.۵۱۹	۷۳۲	۹۵۱	حداکثر
۳۱۳	۸۱۱	۳۲۹	۱.۳۴۳	۰	۰	۰	۰	۹	۴۱	۰	۰	۳۲	۴۵۷	۱۸۷	۳۱۳	۱۶	۷۱	حداقل
۱.۰۸۵	۴.۹۲۱	۱.۳۵۷	۵.۳۴۴	۹	۵	۳۲	۵۱	۱۱۸	۵۶۹	۴۰	۱۸۴	۲۵۲	۳.۰۳۳	۶۷۵	۱.۱۳۵	۲۳۰	۳۶۷	میانگین



آمار اسکلت بناهای پروانه های ساختمانی و تخریب و نوسازی در مناطق سال ۸۵

منطقه	نیمه فلزی			فلزی			بتنی			سایر			جمع		
	تعداد	مساحت زمین	مساحت طبقات و	تعداد	مساحت زمین	مساحت طبقات و زیر زمین	تعداد	مساحت زمین	مساحت طبقات و زیر زمین	تعداد	مساحت زمین	مساحت طبقات و زیر	تعداد	مساحت زمین (هزار مترمربع)	مساحت طبقات و زیر زمین (هزار مترمربع)
۱	۰	۰	۰	۲۸۳	۲۱۷.۶۸۱	۷۵۶.۸۷۷	۲۲۷	۱۲۷.۷۱۹	۴۹۱.۷۴۴	۶	۷.۱۹۰	۷۸۳	۵۱۶	۳۵۳	۱.۲۴۹
۲	۹	۲.۳۴۲	۹.۲۵۰	۳۵۶	۱۰.۹۶۷۵	۴۱۴.۸۵۳	۸۴۱	۲۷۳.۱۶۴	۱.۰۳۰.۹۴۵	۳	۵۶۵	۱.۸۳۱	۱.۲۰۹	۳۸۶	۱.۴۵۷
۳	۳	۲.۵۲۲	۹.۹۳۰	۲۵۸	۱۱۸.۸۱۶	۴۶۵.۲۴۴	۲۵۴	۱۳۳.۲۰۹	۵۴۴.۲۳۱	۳	۲.۶۸۷	۳.۶۸۰	۵۱۸	۲۵۷	۱.۰۲۳
۴	۰	۰	۰	۵۶۸	۱۵۲.۲۴۵	۵۲۱.۷۸۹	۵۰۷	۱۸۲.۶۲۲	۶۷۰.۷۹۲	۷	۳۲.۴۶۸	۴۱۵	۱.۰۸۲	۳۶۷	۱.۱۹۳
۵	۱	۳۷۲	۱.۶۳۰	۱۷۹	۵۷.۴۴۷	۱۷۶.۵۴۷	۱.۴۰۰	۵۰.۳۲۹	۱.۸۶۴.۱۳۶	۰	۰	۰	۱.۵۸۰	۵۵۸	۲.۰۴۲
۶	۰	۰	۰	۲۲۶	۷۲.۶۲۳	۳۰۸.۷۱۵	۲۳۳	۸۵.۹۴۷	۳۷۲.۸۹۷	۰	۰	۰	۴۵۹	۱۵۹	۶۸۲
۷	۰	۰	۰	۲۱۴	۴۳.۷۹۲	۱۴۹.۳۱۶	۲۹۹	۶۳.۱۸۴	۲۲.۶۵۳	۰	۰	۰	۵۱۳	۱۰۷	۳۷۰
۸	۰	۰	۰	۵۸۶	۹۹.۵۱۶	۳۴۲.۴۴۴	۳۰۷	۶۹.۳۷۰	۲۵۵.۸۸۵	۱	۴۶۸	۱.۵۸۸	۸۹۴	۱۶۹	۶۰۰
۹	۰	۰	۰	۷۶	۱۲.۹۰۴	۳۳.۷۲۵	۱۷۹	۳۶.۰۷۹	۱۴۵.۹۰۴	۰	۰	۰	۲۵۵	۴۹	۱۸۰
۱۰	۰	۰	۰	۲۹۸	۳۵.۶۰۷	۱۲۱.۷۵۷	۴۲۱	۵۷.۹۱۶	۱۹۳.۸۱۴	۱	۱۲۰	۴۰.۸	۷۳۰	۹۴	۳۱۶
۱۱	۱	۲۱۴	۶۷۷	۱۲۴	۵۵.۰۴۳	۸۹.۵۳۱	۳۹۷	۷۴.۵۲۲	۲۴۷.۷۳۶	۲	۱.۰۹۵	۲.۳۳۰	۵۲۴	۱۳۱	۳۴۰
۱۲	۰	۰	۰	۰	۰	۰	۰	۰	۰	۵۴۰	۱۳۱.۹۴۷	۴۶۱.۹۰۵	۵۴۰	۱۳۲	۴۶۲
۱۳	۱	۱۴۳	۴۳۸	۴۵۰	۸۳.۷۷۶	۲۹۹.۷۶۹	۶۴	۱۳.۷۲۵	۵۱.۴۳۶	۱	۸۵	۲۹۲	۵۱۶	۹۸	۳۵۲
۱۴	۹	۱.۲۷۶	۴.۲۷۴	۹۹۲	۱۴۳.۸۳۳	۴۹۷.۶۵۱	۵۷	۱۱.۸۵۸	۳۹.۸۷۳	۲	۱۸۸	۴۰.۳	۱.۰۶۰	۱۵۷	۵۴۲
۱۵	۰	۰	۰	۷۵۱	۱۱۵.۳۹۲	۳۴۲.۱۵۲	۲۵	۴.۶۴۴	۱۳.۷۳۸	۰	۰	۰	۷۷۶	۱۲۰	۳۵۷
۱۶	۰	۰	۰	۱۶۶	۲۰.۷۲۶	۵۹.۰۹۵	۲۲۶	۳۱.۹۲۲	۱۱۱.۳۵۵	۰	۰	۰	۳۹۲	۵۳	۱۷۰
۱۷	۰	۰	۰	۲۱۷	۲۱.۴۶۴	۶۸.۶۲۱	۳۶۱	۵۶.۹۴۳	۲۰۲.۰۱۴	۱	۱.۲۳۶	۱.۲۶۵	۵۷۹	۸۰	۲۷۲
۱۸	۰	۰	۰	۱۳۰	۹۴.۴۰۰	۱۱۶.۹۷۹	۸۰۵	۱۲۱.۸۹۰	۳۹۷.۱۴۰	۱	۷۱	۲۲۵	۹۳۶	۲۱۶	۵۱۴
۱۹	۰	۰	۰	۲۱۷	۲۶.۸۵۶	۷۵.۸۸۹	۱۸۴	۲۷.۲۲۹	۸۹.۹۲۷	۰	۰	۰	۴۰۱	۵۴	۱۶۶
۲۰	۰	۰	۰	۴۲۳	۶۰.۲۱۰	۱۶۵.۵۰۰	۱۲۲	۶۹.۲۷۸	۲۴۱.۱۷۳	۰	۰	۰	۵۴۵	۱۲۹	۴۰۷
۲۱	۱	۲۰۰	۵۵۳	۷۰	۴۸.۶۶۰	۵۲.۰۳۶	۲۳۶	۶۳.۵۳۷	۱۸۳.۹۹۱	۰	۰	۰	۳۰۷	۱۱۲	۲۳۷
۲۲	۴	۳۳.۱۸۳	۱۳۱	۳۵	۹۱۱.۶۸۰	۳۷۰.۹۴	۳۰۱	۹۵۳.۹۰۱	۴۹۸.۱۸۹	۷	۸۶۳.۲۵۲	۷۲	۳۴۷	۲.۷۶۲	۵۳۵
جمع	۲۹	۴۰.۲۶۲	۲۶.۸۸۳	۶.۶۱۹	۲.۵۰۲.۳۴۶	۵۰.۹۶.۵۸۴	۷.۴۵۶	۲.۹۵۸.۹۸۸	۷.۸۶۷.۵۷۳	۵۷۵	۱۰.۴۱.۳۷۲	۴۷۵.۱۹۷	۱۴.۶۷۹	۶.۵۴۳	۱۳.۴۶۶

آمار پروانه های بر اساس نوع اسکلت و تعداد طبقات در سال ۸۵

نوع اسکلت	تعداد طبقه >= ۱	تعداد طبقه >= ۲	تعداد طبقه >= ۳	تعداد طبقه >= ۴	تعداد طبقه >= ۵	تعداد طبقه >= ۶	جمع
نیمه فلزی	۴	۰	۱۰	۸	۷	۱	۳۰
فلزی	۳۷۵	۱۴۷	۴۸۶	۳.۵۳۴	۱.۳۲۵	۷۹	۶.۹۰۶
بتونی	۳۱۹	۱۳۱	۴۳۰	۳.۴۵۳	۱.۶۵۲	۴۸	۷.۷۰۴
سایر	۲۱	۲	۹	۴	۳	۰	۳۹
جمع	۷۱۹	۲۸۰	۹۱۶	۶.۹۰۶	۲.۹۸۹	۱۲۸	۱۴.۶۷۹



آمار پروانه ها به تفکیک تعداد واحد مسکونی در هر پروانه در سال ۸۵

منطقه	تعداد ۱ واحد	تعداد ۲ واحد	تعداد ۳ واحد	تعداد ۴ واحد	تعداد ۵-۸ واحد	تعداد ۹-۱۲ واحد	تعداد ۱۳-۱۶ واحد	تعداد ۱۷-۱۹ واحد	تعداد ۲۰ واحد	تعداد پروانه های دارای واحد مسکونی
۱	۲۴	۴۴	۴۲	۸۸	۱۶۸	۱۳۵	۳۸	۱۳	۶۰	۶۱۲
۲	۳۴	۲۴	۶۳	۵۱۴	۲۸۸	۲۵۰	۵۹	۵	۷۳	۱.۳۱۰
۳	۲۸	۱۸	۳۲	۱۴۸	۱۲۷	۱۴۰	۷۸	۱۶	۸۳	۶۷۰
۴	۲۷	۶۴	۹۳	۳۲۳	۲۸۳	۲۲۰	۹۰	۱۴	۶۴	۱.۱۷۸
۵	۱۸	۳۵	۳۵	۳۸۸	۶۴۳	۳۴۱	۷۷	۴۳	۱۲۴	۱.۷۰۴
۶	۱۰	۱۲	۳۷	۱۴۰	۱۲۹	۱۲۳	۴۹	۶	۲۷	۵۳۳
۷	۱۲	۱۰	۸۳	۲۳۵	۱۱۸	۵۱	۲۲	۵	۲۵	۵۶۱
۸	۱۷	۲۴	۷۲	۵۷۴	۱۷۶	۹۰	۲۴	۴	۲۱	۱.۰۰۲
۹	۲	۶	۳۴	۱۷۳	۴۳	۸	۱		۱	۲۶۸
۱۰	۲	۹	۱۰۷	۵۴۲	۱۰۰	۵	۴	۲	۶	۷۷۷
۱۱	۱۶	۹	۸۶	۲۶۶	۱۵۴	۴۱	۱۲	۱	۱۰	۵۹۵
۱۲	۲۵	۲۰	۹۶	۲۰۹	۱۷۷	۵۲	۱۷	۱	۱۳	۶۱۰
۱۳	۵	۱۸	۴۴	۲۶۸	۱۵۲	۷۶	۲		۳	۵۶۸
۱۴	۱۵	۲۲	۱۱۶	۷۳۰	۱۹۴	۴۹	۴		۴	۱.۱۳۴
۱۵	۳۳	۳۵	۱۱۶	۴۰۵	۲۰۸	۲۲				۸۱۹
۱۶	۱۸	۳۹	۱۴۶	۱۴۸	۶۸	۱۰	۱	۱	۱	۴۳۲
۱۷	۱۱	۱۲	۱۳۰	۳۲۱	۱۱۱	۱۳	۴	۱	۵	۶۰۸
۱۸	۲۸	۱۹	۱۱۷	۵۹۸	۱۳۰	۴۶	۱۹	۵	۱۱	۹۷۳
۱۹	۲۴	۴۸	۱۲۸	۱۶۱	۴۲	۱۰		۴	۳	۴۲۰
۲۰	۷۲	۸۰	۱۷۶	۱۶۸	۷۵	۴	۲		۹	۵۸۶
۲۱	۴	۲۰	۱۰۲	۸۷	۵۵	۳۰	۱۵	۲	۱۰	۳۲۵
۲۲	۱۹	۳۰۷	۷	۴۴	۱۷	۱			۱۵	۴۱۰
جمع	۴۴۴	۸۷۵	۱.۸۶۲	۶.۵۳۰	۳.۴۵۸	۱.۷۱۷	۵۱۸	۱۲۳	۵۶۸	۱۶.۰۹۵



تعداد واحد های تجاری به تفکیک مساحت واحد های تجاری در پروانه های ساختمان،

تخریب و نوسازی (کل کاربری) سال ۸۵

منطقه	مساحت <= ۷۵ متر	مساحت <= ۱۰۰ متر	مساحت <= ۱۵۰ متر	مساحت <= ۲۰۰ متر	مساحت > ۲۰۰ متر	جمع
۱	۱۱	۰	۶	۰	۳۰	۴۷
۲	۱۱	۰	۲	۰	۴۲	۵۵
۳	۱۴	۵	۰	۰	۵۷	۷۶
۴	۴۳	۱۵	۶	۸	۱۹	۹۱
۵	۳۳	۲	۰	۰	۰	۳۵
۶	۷	۱	۱۱	۰	۶	۲۵
۷	۲۸	۶	۱۱	۸	۴	۵۷
۸	۵۸	۴	۱۳	۳	۲۵۰	۳۲۸
۹	۱۴	۰	۶	۰	۱	۲۱
۱۰	۲۷	۱	۰	۰	۰	۲۸
۱۱	۴۱	۱۲	۵	۸	۱۱۷	۱۸۳
۱۲	۶۲	۱۵	۹	۵	۲۴۱	۳۳۲
۱۳	۱۹	۳	۱	۳	۵	۳۱
۱۴	۴۷	۱	۱۳	۴	۷	۷۲
۱۵	۶۰	۱	۵	۵	۱۲	۸۳
۱۶	۸۶	۴	۴	۱	۱	۹۶
۱۷	۵۷	۱	۲	۵	۹	۷۴
۱۸	۷۸	۸	۰	۶	۹۱	۱۸۳
۱۹	۳۱	۴	۵	۰	۰	۴۰
۲۰	۶۰	۱۳	۸	۱	۸	۹۰
۲۱	۹	۰	۰	۰	۰	۹
۲۲	۲	۳	۷	۳۵	۱۳۹	۱۸۶
جمع	۷۹۸	۹۹	۱۱۴	۹۲	۱۰۳۹	۲۰۱۴۲

تعداد واحد های مسکونی به تفکیک مساحت واحد های مسکونی در پروانه های ساختمان،

تخریب و نوسازی (کل کاربری) سال ۸۵

منطقه	مساحت <= ۷۵ متر	مساحت <= ۱۰۰ متر	مساحت <= ۱۵۰ متر	مساحت <= ۲۰۰ متر	مساحت > ۲۰۰ متر	جمع
۱	۶۷	۷۴	۲۷۱	۴۷۶	۳۶۷۱	۴۵۵۹
۲	۱۷۸	۴۸۴	۲۶۳۶	۱۸۳۰	۳۵۲۲	۸۶۵۰
۳	۱۰۸	۱۲۴	۲۹۲	۶۷۲	۳۹۴۴	۵۰۱۴۰
۴	۴۵۳	۶۲۸	۱۷۱۴	۱۷۷۷	۳۸۶۶	۸۰۴۳۸
۵	۸۶	۲۸۳	۳۶۸۹	۲۲۶۷	۷۶۷۸	۱۴۰۰۰۳
۶	۱۵۴	۱۴۴	۵۷۷	۸۶۴	۱۷۰۵	۳۰۴۴۴
۷	۷۳۴	۳۷۴	۷۰۰	۴۹۶	۸۷۸	۳۰۱۸۲
۸	۱۳۷۵	۶۲۶	۱۲۴۳	۶۶۲	۹۱۷	۴۰۸۲۳
۹	۵۳۱	۱۹۸	۲۶۹	۷۳	۷۰	۱۰۱۴۱
۱۰	۱۸۸۷	۶۱۳	۴۶۲	۹۵	۲۴۷	۳۰۳۰۴
۱۱	۸۱۳	۴۹۴	۸۱۴	۲۶۷	۳۶۵	۲۰۷۵۳
۱۲	۵۷۸	۴۶۲	۹۱۶	۳۹۴	۵۱۳	۲۰۸۶۳
۱۳	۶۰۸	۴۷۵	۶۹۸	۷۲۸	۱۵۱	۲۶۶۰
۱۴	۲۱۸۷	۹۵۰	۱۰۵۰	۳۷۰	۲۱۷	۴۰۷۷۴
۱۵	۱۶۲۶	۳۸۶	۱۲۰۱	۱۲۰	۲۸	۳۰۳۶۱
۱۶	۸۴۴	۲۲۰	۳۴۳	۶۷	۷۶	۱۰۵۵۰
۱۷	۱۳۸۵	۳۸۲	۵۶۰	۸۷	۲۰۲	۲۰۶۱۶
۱۸	۲۳۲۴	۵۱۷	۹۵۹	۲۶۹	۶۰۲	۴۰۶۷۱
۱۹	۸۵۸	۳۰۱	۱۹۳	۱۱۳	۱۰۵	۱۰۵۷۰
۲۰	۹۳۳	۵۰۰	۲۸۷	۵۴	۷۶۹	۲۰۵۴۳
۲۱	۴۱	۴۳۹	۳۳۵	۱۱۳	۷۲۰	۱۰۶۴۸
۲۲	۱۱	۲۲	۱۷۹	۲۴۷	۱۷۷۴	۲۰۲۳۳
جمع	۱۷۰۷۸۱	۸۶۹۶	۱۹۰۳۸۸	۱۲۰۰۴۱	۳۲۰۰۲۰	۸۹۰۹۲۶



امار پروانه ها به تفکیک مساحت کل طبقات در کاربری اداری

در سال ۸۵					
مساحت کل پروانه ها (مترمربع)	تعداد پروانه	۲۰۰ متر به بالا	۱۰۰ تا ۲۰۰ متر	۱۰۰ متر به پایین	منطقه
۳.۱۱۳	۱	۱			۱
۶۱.۹۳۹	۶	۶			۲
۴۲.۲۷۸	۲	۲			۳
-					۴
۱۱.۱۵۳	۱	۱			۵
۳۶.۹۲۳	۲	۲			۶
۵۱۹	۱	۱			۷
-					۸
-					۹
-					۱۰
-					۱۱
۲۳.۲۰۰	۲	۲			۱۲
-					۱۳
-					۱۴
-					۱۵
-					۱۶
-					۱۷
-					۱۸
-					۱۹
-					۲۰
-					۲۱
-					۲۲
۱۸۰.۱۲۵	۱۵	۱۵	۰	۰	جمع

امار پروانه ها به تفکیک مساحت کل طبقات و زیر زمین

در کاربری تجاری سال ۸۵					
مساحت کل پروانه ها (مترمربع)	تعداد پروانه	۲۰۰ متر به بالا	۱۰۰ تا ۲۰۰ متر	۱۰۰ متر به پایین	منطقه
۰					۱
۰					۲
۰					۳
۰					۴
۶۰۰	۱	۱			۵
۹.۸۱۷	۱	۱			۶
۰					۷
۴.۰۵۷	۱	۱			۸
۵۳.۹۳۳	۱	۱			۹
۰					۱۰
۵۷۸	۱	۱			۱۱
۵.۵۹۳	۱	۱			۱۲
۰					۱۳
۰					۱۴
۰					۱۵
۰					۱۶
۰					۱۷
۰					۱۸
۰					۱۹
۰					۲۰
۰					۲۱
۰					۲۲
۷۴.۵۷۸	۶	۶	۰	۰	جمع

امار پروانه ها به تفکیک مساحت کل طبقات و زیر زمین در

کاربری مسکونی سال ۸۵						
مساحت کل پروانه ها (هزارمترمربع)	تعداد پروانه های مسکونی	تعداد پروانه های بدون متراژ مسکونی	۲۰۰ متر به بالا	۱۰۰ تا ۲۰۰ متر	۱۰۰ متر به پایین	منطقه
۱.۲۶۴	۵۶۳	۲	۵۳۹	۱۲	۱۰	۱
۱.۴۸۹	۱.۲۹۹	۲	۱.۲۷۶	۱۲	۹	۲
۱.۲۳۰	۶۵۹	۲	۶۳۲	۲	۲۳	۳
۱.۲۸۷	۱.۱۸۵	۲	۱.۱۴۷	۲۵	۱۱	۴
۲.۱۴۰	۱.۶۷۹	۰	۱.۶۶۳	۱۰	۶	۵
۷۰.۲	۵۴۸	۶	۵۳۰	۴	۸	۶
۴۱۴	۵۷۳	۱	۵۴۸	۲۲	۲	۷
۶۸۲	۱۰.۱۰	۰	۹۸۱	۲۱	۸	۸
۱۳۲	۲۷۶	۶	۲۶۳	۷	۰	۹
۳۳۴	۷۸۰	۰	۷۵۵	۲۳	۲	۱۰
۳۷۵	۶۳۵	۴	۵۷۳	۲۵	۳۳	۱۱
۵۰.۲	۶۷۰	۷	۶۰۳	۲۷	۳۳	۱۲
۴۰۰	۵۷۱	۰	۵۶۱	۶	۴	۱۳
۵۶۴	۱.۱۳۵	۰	۱.۱۱۰	۲۰	۵	۱۴
۳۷۱	۸۱۸	۰	۷۶۸	۳۱	۱۹	۱۵
۱۸۴	۴۳۵	۰	۳۸۹	۳۴	۱۲	۱۶
۲۷۹	۶۱۹	۰	۵۷۰	۳۴	۱۵	۱۷
۴۵۵	۹۶۶	۱	۹۲۸	۱۸	۱۹	۱۸
۱۷۸	۴۲۵	۱	۳۸۵	۲۱	۱۸	۱۹
۳۲۰	۵۹۵	۱	۴۹۲	۴۸	۵۴	۲۰
۲۷۹	۳۳۴	۱	۳۲۷	۳	۳	۲۱
۷۱۲	۴۰۸	۵	۳۹۱	۳	۹	۲۲
۱۴.۲۹۳	۱۶.۱۸۳	۴۱	۱۵.۴۳۱	۴۰.۸	۳۰.۳	جمع



آمار پروانه ها به تفکیک مساحت کل طبقات در کل کاربریها سال ۸۵

منطقه	متراژ ثبت نشده	تا ۱۰۰ متر	۱۰۰ تا ۲۰۰ متر	۲۰۰ متر به بالا	تعداد پروانه ها	مساحت کل (هزارمتر مربع)
۱	۳	۱۱	۱۴	۶۰۰	۶۲۸	۱.۵۳۷
۲	۲	۱۰	۱۱	۱.۲۹۹	۱.۳۲۲	۱.۶۱۰
۳	۲	۲۳	۲	۶۶۳	۶۹۰	۱.۳۸۸
۴	۴	۱۵	۲۶	۱.۱۵۸	۱.۲۰۳	۱.۲۹۹
۵		۸	۱۰	۱.۶۹۹	۱.۷۱۷	۲.۲۶۹
۶	۸	۸	۵	۵۴۶	۵۶۷	۸۲۷
۷	۱	۲	۲۳	۵۵۱	۵۷۷	۴۱۷
۸		۸	۲۱	۹۸۵	۱.۰۱۴	۶۸۹
۹		۱	۱۰	۲۶۷	۲۷۸	۱۹۱
۱۰		۱	۲۳	۷۵۶	۷۸۰	۳۳۴
۱۱	۴	۳۳	۲۶	۵۸۰	۶۴۳	۳۹۹
۱۲	۹	۳۳	۲۷	۶۱۳	۶۸۲	۵۹۰
۱۳		۴	۶	۵۶۱	۵۷۱	۴۰۰
۱۴		۵	۲۰	۱.۱۱۵	۱.۱۴۰	۵۸۵
۱۵		۱۹	۳۱	۷۷۵	۸۲۵	۳۷۵
۱۶		۱۲	۳۴	۳۹۰	۴۳۶	۱۸۵
۱۷		۱۵	۳۴	۵۷۳	۶۲۲	۳۰۱
۱۸	۱	۲۴	۲۱	۹۴۴	۹۹۰	۵۳۱
۱۹		۱۸	۲۱	۳۸۶	۴۲۵	۱۷۸
۲۰		۵۶	۴۸	۴۹۶	۶۰۰	۴۳۶
۲۱		۵	۴	۳۵۰	۳۵۹	۳۲۴
۲۲	۵	۱۱	۳	۴۱۸	۴۳۷	۷۳۶
جمع	۳۹	۳۲۲	۴۲۰	۱۵.۷۲۵	۱۶.۵۰۶	۱۵.۶۰۰

آمار پروانه ها به تفکیک مساحت زمین در کل کاربریها سال ۸۵

منطقه	متراژ ثبت نشده	۱۰۰ متر به پایین	۱۰۰ تا ۲۰۰ متر	۲۰۰ متر به بالا	تعداد پروانه ها	مساحت زمین (هزارمترمربع)
۱		۱۸	۶۰	۵۵۰	۶۲۸	۴۳۶
۲		۵	۳۹۲	۹۲۵	۱.۳۲۲	۴۷۸
۳		۱۴	۹۰	۵۸۶	۶۹۰	۳۵۲
۴		۵۷	۴۲۱	۷۲۵	۱.۲۰۳	۴۱۳
۵		۱۱	۴۲۰	۱.۲۸۶	۱.۷۱۷	۶۳۲
۶		۱۳	۱۲۶	۴۲۸	۵۶۷	۱۹۹
۷		۸۳	۲۷۳	۲۲۱	۵۷۷	۱۵۰
۸		۱۶۲	۴۸۶	۳۶۶	۱.۰۱۴	۱۹۷
۹		۵۵	۱۷۵	۴۸	۲۷۸	۵۶
۱۰		۲۶۱	۴۶۲	۵۷	۷۸۰	۱۰۰
۱۱		۱۰۴	۳۴۵	۱۹۴	۶۴۳	۱۷۴
۱۲	۳	۹۴	۲۸۶	۲۹۹	۶۸۲	۱۸۱
۱۳		۷۱	۲۶۹	۲۳۱	۵۷۱	۱۱۲
۱۴		۲۸۷	۶۵۸	۱۹۵	۱.۱۴۰	۱۷۷
۱۵		۶۴	۵۷۶	۱۸۵	۸۲۵	۱۲۸
۱۶		۱۳۴	۲۵۵	۴۷	۴۳۶	۵۹
۱۷		۲۱۳	۳۲۸	۸۱	۶۲۲	۸۹
۱۸		۲۷۳	۵۴۱	۱۷۶	۹۹۰	۲۳۱
۱۹		۹۵	۲۹۲	۳۸	۴۲۵	۵۸
۲۰		۱۵۳	۳۷۵	۷۲	۶۰۰	۱۴۴
۲۱		۴	۲۱۷	۱۳۸	۳۵۹	۳۹۳
۲۲		۹۰	۳۴۷	۴۳۷	۴۳۷	۳.۳۹۹
جمع	۳	۲.۱۷۱	۷.۱۳۷	۷.۱۹۵	۱۶.۵۰۶	۸.۱۵۹



آمار کل پروانه ها با کاربری مسکونی سال ۸۵

نوع پروانه	تعداد پروانه	مساحت زمین	مساحت همکف	مساحت طبقات	مساحت مفید
پروانه ساختمان	۱۰۶۵	۲,۷۸۴,۷۲۳	۲۶۱,۷۰۱	۹۸۹,۶۵۰	۹۴۰,۴۷۱
تخریب و نوسازی	۱۳,۳۷۲	۳,۱۹۸,۳۳۶	۱,۸۳۵,۶۴۰	۷,۱۷۰,۳۰۶	۶,۹۶۸,۵۶۱
اضافه اشکوب	۹۹	۲۶,۶۹۲	۶۱۱	۱۸,۶۴۲	۱۷,۰۴۹
توسعه بنا	۱۰۳	۲۲۴,۱۲۹	۷,۲۹۹	۴۵,۸۷۲	۳۹,۸۵۶
تبدیل	۱۴	۴,۴۴۹	۴۸۷	۵۷۶	۸۷۹
تغییرات	۱۰۰	۳۹,۵۶۱	۱,۷۸۵	۴,۳۷۸	۵,۱۰۷
تمدید پروانه	۱۲۷	۳۶,۶۲۵	۳۰,۵۷۵	۷۷,۰۸۴	۷۶,۵۸۹
تغییر نقشه پروانه	۱,۲۹۲	۹۶۵,۰۰۲	۲۳۷,۲۰۱	۱,۰۰۸,۸۹۴	۹۶۴,۶۵۴
تعمیرات	۹	۵,۳۱۴			۱
سایر	۲	۹۰۸	۵۱۴	۱,۸۹۲	۱,۸۰۴
جمع	۱۶,۱۸۳	۷,۲۸۵,۷۳۹	۲,۳۶۵,۸۱۳	۹,۳۱۷,۲۹۴	۹,۰۱۴,۹۷۱

آمار پروانه های صادره به تفکیک کاربری ها سال ۸۵

نوع کاربری	تعداد پروانه	زمین	همکف	مساحت طبقات	مساحت مفید
مسکونی	۱۶,۱۸۳	۷,۲۸۵,۷۳۳	۲,۳۶۵,۸۱۷	۹,۳۱۷,۲۹۷	۹,۰۱۴,۹۷۵
تجاری	۶	۹,۸۹۸	۷,۵۷۴	۷,۴۳۸	۱۶,۵۴۱
اداری	۱۵	۵۵,۱۶۵	۱۰,۴۵۶	۷۲,۵۹۹	۸۳,۹۳۸
آموزشی	۲۰	۵۹,۲۸۰	۴,۵۷۲	۱۳,۸۸۲	۱۸,۰۸۶
صنعتی	۳۵	۲۱۵,۲۸۵	۲۱,۰۲۵	۳,۵۵۳	۲۹,۹۲۳
کشاورزی	۱۵	۵,۹۷۱	۱۰۰		۱۰۰
فرهنگی و مذهبی	۳	۵,۹۳۱	.		.
بهداشتی	۱۵	۴۹,۸۵۳	۸,۰۸۳	۲۱,۴۵۲	۴۹,۳۰۹
تفریحی و ورزشی	۲	۱,۳۲۵			
حمل و نقل	۲	۳۱,۵۲۴			
خدماتی	۱۴	۱۳,۴۴۴	۲۳۴	۵۰۰	۱۰,۱۷
سایر	۱۹۶	۴۲۵,۹۸۳	۲,۵۰۲	۲۵,۶۸۳	۳۲,۶۲۹
جمع	۱۶,۵۰۶	۸,۱۵۹,۴۰۲	۲,۴۲۰,۳۶۳	۹,۴۶۲,۴۰۴	۹,۲۴۶,۵۱۸

آمار کل پروانه ها با کاربری تجاری سال ۸۵

نوع پروانه	تعداد	مساحت زمین	مساحت همکف	مساحت طبقات	مساحت مفید
پروانه ساختمان	۱	۳۰۰	۱۵۰	۱۵۰	۲۵۸
تخریب و نوسازی	۲	۶,۹۹۷	۵,۸۹۸	۴,۷۶۸	۱۲,۰۵۶
اضافه اشکوب و توسعه بنا	۱	۴۹۳	.	۵۷۸	۴۴۲
توسعه بنا
تبدیل
تغییرات
تمدید پروانه
تغییر نقشه پروانه	۲	۲,۱۰۷	۱,۵۲۶	۱,۹۴۱	۳,۷۸۳
تعمیرات
سایر
جمع	۶	۹,۸۹۷	۷,۵۷۴	۷,۴۳۷	۱۶,۵۳۹



آمار کل پروانه ها به کد کاربری اداری سال ۸۵

نوع پروانه	تعداد پروانه	مساحت زمین	مساحت همکف	مساحت طبقات	مساحت مفید
پروانه ساختمان	۲	۷,۷۵۳	۳,۴۰۰	۱۵,۰۲۸	۲۰,۱۰۱
تخریب و نوسازی	۷	۱۲,۵۰۶	۲,۸۸۰	۲۷,۴۳۰	۲۸,۱۲۹
اضافه اشکوب	۰	۰	۰	۰	۰
توسعه بنا	۰	۰	۰	۰	۰
تبدیل	۰	۰	۰	۰	۰
تغییرات	۰	۰	۰	۰	۰
تمدید پروانه	۰	۰	۰	۰	۰
تغییر نقشه پروانه	۵	۶,۸۲۱	۴,۱۷۵	۳۰,۱۴۰	۳۵,۷۰۷
تعمیرات	۰	۰	۰	۰	۰
سایر	۱	۲۸,۰۸۴	۰	۰	۰
جمع	۱۵	۵۵,۱۶۴	۱۰,۴۵۵	۷۲,۵۹۸	۸۳,۹۳۷

آمار کل پروانه ها به کد کاربری آموزشی سال ۸۵

نوع پروانه	تعداد پروانه	مساحت زمین	مساحت همکف	مساحت طبقات	مساحت مفید
پروانه ساختمان	۱۲	۴۸,۱۳۶	۳,۰۶۴	۹,۴۲۹	۱۱,۹۷۹
تخریب و نوسازی	۶	۶,۸۷۶	۹۵۶	۲,۷۲۵	۴,۱۰۷
اضافه اشکوب	۰	۰	۰	۰	۰
توسعه بنا	۱	۳,۹۶۷	۵۵۲	۱,۷۲۸	۲,۰۰۰
تبدیل	۰	۰	۰	۰	۰
تغییرات	۰	۰	۰	۰	۰
تمدید پروانه	۱	۳۰۰	۰	۰	۰
تغییر نقشه پروانه	۰	۰	۰	۰	۰
تعمیرات	۰	۰	۰	۰	۰
سایر	۰	۰	۰	۰	۰
جمع	۲۰	۵۹,۲۷۹	۴,۵۷۲	۱۳,۸۸۲	۱۸,۰۸۶



آمار کل پروانه ها به کد کاربری صنعتی سال ۸۵

نوع پروانه	تعداد پروانه	مساحت زمین	مساحت همکف	مساحت طبقات	مساحت مفید
پروانه ساختمان	۵	۴,۳۳۹	۱,۱۳۹	۱۹	۱,۳۱۸
تخریب و نوسازی	۵	۲۸,۵۶۶	۱,۱۱۲		۱,۱۱۲
اضافه اشکوب	۰	۰	۰	۰	۰
توسعه بنا	۱۶	۱۵۹,۷۱۸	۱۲,۹۲۶	۸۰۶	۱۶۹,۹۹۸
تبدیل	۰	۰	۰	۰	۰
تغییرات	۴	۱۴,۶۷۰	۲,۴۹۲	۱,۵۶۶	۴,۳۳۴
تمدید پروانه	۰	۰	۰	۰	۰
تغییر نقشه پروانه	۵	۷,۹۹۱	۳,۳۵۵	۱,۱۶۱	۶,۱۶۰
تعمیرات	۰	۰	۰	۰	۰
سایر	۰	۰	۰	۰	۰
جمع	۳۵	۲۱۵,۲۸۴	۲۱,۰۲۴	۳,۵۵۲	۲۹۹,۹۲۲

آمار کل پروانه ها به کد کاربری کشاورزی سال ۸۵

نوع پروانه	تعداد پروانه	مساحت زمین	مساحت همکف	مساحت طبقات	مساحت مفید
پروانه ساختمان	۶	۱,۹۳۱	۱۰۰		۱۰۰
تخریب و نوسازی	۵	۱,۱۱۱			
اضافه اشکوب	۲	۸۲۵			
توسعه بنا	۲	۲,۱۰۲			
تبدیل	۰	۰	۰	۰	۰
تغییرات	۰	۰	۰	۰	۰
تمدید پروانه	۰	۰	۰	۰	۰
تغییر نقشه پروانه	۰	۰	۰	۰	۰
تعمیرات	۰	۰	۰	۰	۰
سایر	۰	۰	۰	۰	۰
جمع	۱۵	۵,۹۶۹	۱۰۰		۱۰۰



آمار کل پروانه ها به کد کاربری مذهبی سال ۸۵

نوع پروانه	تعداد پروانه	مساحت زمین	مساحت همکف	مساحت طبقات	مساحت مفید
پروانه ساختمان	۲	۵,۵۳۱			
تخریب و نوسازی	۱	۴۰۰			
جمع	۳	۵,۹۳۱			

آمار کل پروانه ها به کد کاربری بهداشتی سال ۸۵

نوع پروانه	تعداد پروانه	مساحت زمین	مساحت همکف	مساحت طبقات	مساحت مفید
پروانه ساختمان	۸	۸,۱۹۲	۱,۹۹۹	۷,۸۶۵	۱۵,۵۸۵
تخریب و نوسازی	۴	۳۰,۷۵۶	۴,۷۶۶	۹,۶۳۵	۲۲,۹۷۱
اضافه اشکوب	۰	۰	۰	۰	۰
توسعه بنا	۲	۱۰,۱۵۰	۱,۳۱۷	۳,۹۵۱	۱۰,۷۵۲
تبدیل	۰	۰	۰	۰	۰
تغییرات	۰	۰	۰	۰	۰
تمدید پروانه	۰	۰	۰	۰	۰
تغییر نقشه پروانه	۱	۷۵۴			
جمع	۱۵	۴۹,۸۵۲	۸,۰۸۲	۲۱,۴۵۱	۴۹,۳۰۸

آمار کل پروانه ها به کد کاربری ورزشی سال ۸۵

نوع پروانه	تعداد پروانه	مساحت زمین	مساحت همکف	مساحت طبقات	مساحت مفید
پروانه ساختمان	۱	۳۸۴			
تخریب و نوسازی	۰	۰	۰	۰	۰
اضافه اشکوب	۰	۰	۰	۰	۰
توسعه بنا	۰	۰	۰	۰	۰
تبدیل	۰	۰	۰	۰	۰
تغییرات	۰	۰	۰	۰	۰
تمدید پروانه	۱	۹۴۱			
تغییر نقشه پروانه	۰	۰	۰	۰	۰
تعمیرات	۰	۰	۰	۰	۰
سایر	۰	۰	۰	۰	۰
جمع	۲	۱,۳۲۵			



فضای سبز مناطق

آمار مقایسه ای فعالیت های فضای سبز مناطق در سال های ۸۵-۸۴

منطقه	شناسایی زمین های مرغوب (فقره)			اخذ کاربری فضای سبز (مورد)			تهیه طرح پارک سازی (مورد)			احداث پارک (هزارمتر مربع)		
	۸۴	۸۵	درصد تغییر	۸۴	۸۵	درصد تغییر	۸۴	۸۵	درصد تغییر	۸۴	۸۵	درصد تغییر
۱	۰	۰		۰	۰		۰	۰		۰	۰	
۲	۳	۱۴	۳۶۷	۰	۲		۳۴	۱۳	-۶۲	۱۰۴	۱۶۶	۵۹
۳	۰	۰		۰	۰		۰	۰		۱۵	۱۳	-۱۴
۴	۰	۰		۰	۰		۰	۰		۰	۰	
۵	۰	۱		۰	۱		۰	۰		۰	۰	
۶	۰	۶		۰	۰		۰	۰		۱	۳۱	۲,۹۹۹
۷	۰	۰		۰	۰		۸	۰	-۱۰۰	۱	۴	۴۹۷
۸	۰	۰		۰	۰		۰	۰		۷	۱۵	۹۸
۹	۰	۰		۰	۰		۰	۰		۰	۰	
۱۰	۶	۰	-۱۰۰	۱	۴	۳۰۰	۵	۷	۴۰	۳	۱	-۷۱
۱۱	۱	۰	-۱۰۰	۰	۰		۳	۰	-۱۰۰	۳	۳	-۲
۱۲	۰	۰		۰	۰		۰	۳		۰	۱	
۱۳	۱۸	۴	-۷۸	۱۵	۰	-۱۰۰	۷	۲	-۷۱	۱۲	۲	-۸۳
۱۴	۳۱	۲	-۹۴	۰	۲		۸	۳	-۶۳	۳۲	۲۰	-۳۹
۱۵	۲	۷	۲۵۰	۰	۰		۰	۰		۳۲	۱۱	-۶۵
۱۶	۰	۰		۰	۰		۲	۰	-۱۰۰	۰	۰	
۱۷	۱	۰	-۱۰۰	۰	۰		۰	۰		۰	۳	
۱۸	۰	۰		۰	۰		۵	۳	-۴۰	۲۶	۰	-۱۰۰
۱۹	۰	۰		۰	۰		۳	۰	-۱۰۰	۵۶	۱۷	-۶۹
۲۰	۱	۱		۰	۰		۲	۲	۰	۷	۱۱	۷۰
۲۱	۱۳	۱۰	-۲۳	۰	۰		۲۱	۱۵	-۲۹	۰	۲۲	
۲۲	۲	۰	-۱۰۰	۰	۰		۶	۸	۳۳	۱۴	۸	-۴۲
جمع	۷۸	۴۵	-۴۲	۱۷	۹	-۴۷	۱۰۴	۵۶	-۴۶	۳۱۳	۳۲۸	۵



آمار مقایسه ای فعالیت های فضای سبز مناطق در سال های ۸۵-۸۴

منطقه	توسعه و تکمیل پارک (متر مربع)		کاشت درخت (هزار اصله)			کاشت درختچه (هزار اصله)			چمن کاری (هزار متر مربع)	
	۸۵	۸۴	درصد تغییر	۸۵	۸۴	درصد تغییر	۸۵	۸۴	درصد تغییر	۸۵
۱	۰	۶۷۰	-۱۰۰	۲۱	۵۲	-۶۰	۹۵	۸۹	۶	۱۷
۲	۷۱,۸۲۸	۵۲,۹۰۰	۳۶	۳۰	۱۰	۲۰۶	۱۵۵	۲۹	۴۲۹	۵۰
۳	۰	۰		۱۰	۹	۱۹	۹۲	۷۱	۳۱	۳۷
۴	۰	۰		۱۳۳	۱۱۳	۱۸	۲۵۲	۱۹۳	۳۱	۱۱۵
۵	۲,۲۷۵	۰		۲۷	۳۰	-۹	۱۰۷	۱۷۸	-۴۰	۱۳
۶	۰	۰		۲۶	۲۷	-۵	۶۸	۸۸	-۲۲	۶۰
۷	۱,۶۳۴	۴۷۰	۲۴۸	۱۵	۱۱	۲۸	۱۴۶	۲۰۰	-۲۷	۱۰
۸	۳,۰۰۰	۱,۲۵۳	۱۳۹	۵	۲۱	-۷۴	۴۰۳	۱۱۳	۲۵۸	۴۳
۹	۰	۲۱,۱۱۶	-۱۰۰	۸	۳۰	-۷۳	۱۶	۳۱	-۴۹	۴
۱۰	۵,۷۰۰	۱,۸۵۳	۲۰۸	۳	۵	-۵۳	۲۰	۲۶	-۲۴	۱۷
۱۱	۱۵۰	۰		۱۰	۵۲	-۸۱	۳۰۴	۹۷۶	-۶۹	۱۰
۱۲	۷,۳۲۰	۱۵,۰۰۰	-۵۱	۱۷	۱۰	۶۷	۲۴۱	۱۴۹	۶۲	۲۷
۱۳	۲۶,۴۵۱	۸۵,۷۸۵	-۶۹	۳۶	۵۶	-۳۵	۲۵۷	۴۱۴	-۳۸	۱۳
۱۴	۱۳,۰۰۰	۱۰,۰۰۰	۳۰	۱۱	۴	۲۰۵	۶۵	۱۸	۲۶۷	۵۱
۱۵	۰	۰		۲۰	۴۶	-۵۶	۹۲	۱۵۰	-۳۹	۳۴
۱۶	۸,۵۱۰	۱,۵۸۰	۴۳۹	۱۲	۱۵	-۱۷	۲۲۵	۴۵۹	-۵۱	۱۳۳
۱۷	۴۵,۱۰۷	۴۴,۵۴۴	۱	۱۴	۹	۵۷	۳۷۲	۷۰۶	-۴۷	۲۴
۱۸	۱۴۲,۰۰۰	۵۶,۵۰۰	۱۵۱	۹۰	۹۵	-۵	۴۴۲	۵۰۲	-۱۲	۱۱۶
۱۹	۹۰,۰۶۱	۱۲۰,۲۶	۶۴۹	۱۱۲	۷۸	۴۳	۴۹	۲۵	۹۸	۲۲
۲۰	۰	۹,۵۵۷	-۱۰۰	۹	۲۹	-۶۹	۶۶	۳۴	۹۵	۱۴
۲۱	۱,۳۵۰	۶۵۰	۱۰۸	۳۰	۱۶	۸۸	۱۴۹	۴۳	۲۴۴	۵۷
۲۲	۷,۰۳۴	۱۸۰	۳,۸۰۸	۶۱	۳۷	۶۶	۵۸	۴۷	۲۳	۶۱
جمع	۴۲۵,۴۲۰	۳۱۴,۰۸۴	۳۵	۷۵۴	۷۰۱	-۷	۳,۶۷۵	۴,۵۳۹	-۱۹	۹۲۷



واحد به هزارمترمربع

آمار مقایسه ای فعالیت های فضای سبز مناطق در سال های ۸۵-۸۴

منطقه	توسعه جنگل کاری			بیل زدن			شخم زدن			پته بندی		
	درصد تغییر	۸۵	۸۴	درصد تغییر	۸۵	۸۴	درصد تغییر	۸۵	۸۴	درصد تغییر	۸۵	۸۴
۱	۰	۰	۰	-۳۳	۲,۷۰۴	۴,۰۵۶	-۱۸	۱,۳۸۹	۱,۷۰۰	-۸۹	۱۴۳	۱,۲۹۱
۲	۳۵	۱۴۱	۳۰۵	-۲۳	۲,۱۳۴	۲,۷۸۱	۱۴۸	۱,۲۸۱	۵۱۷	-۹۴	۸۲	۱,۲۷۵
۳	۰	۰	۰	۲۲	۱,۱۴۳	۹۳۹	۶۹	۷۴۶	۴۴۲		۴۷	۰
۴	۳	۰	-۱۰۰	۸۲	۲,۴۰۰	۱,۸۷۰	۱۰	۴,۱۷۱	۳,۷۹۶	۲۶	۲,۹۸۹	۲,۳۸۰
۵	۰	۲		-۲۴	۴,۹۱۰	۶,۴۹۷	-۲۵	۱,۹۶۸	۲,۶۱۹	-۴۲	۱,۲۳۲	۲,۱۱۸
۶	۰	۰		۳۹	۷۵۶	۵۴۳	۳۴	۱۲۰	۸۹		۰	۰
۷	۰	۰		-۱	۴۹۶	۴۹۸	-۳۲	۱۰۶	۱۵۶	-۳	۳۷۱	۳۸۱
۸	۰	۰		-۳۶	۴۳۳	۶۷۹	-۱۰	۷۷	۸۶	-۱۰۰	۰	۲۰
۹	۱	۹	۱,۷۳۵	۲۲۸	۱۰,۷۸	۳۲۹	-۵۱	۳۸	۷۸	۳۹	۲۵۷	۱۸۵
۱۰	۰	۰		۲۵۶	۴۲۲	۱۱۸	۲۳۹	۲۹۲	۸۶		۰	۰
۱۱	۰	۰	-۱۰۰	-۳۵	۵۱۷	۷۹۸	-۶۳	۲	۶	۱۵۶	۸	۳
۱۲	۰	۰		-۵۷	۶۹۶	۱,۶۲۱	-۷۹	۱۰۶	۴۹۳	۴۷	۵۰۵	۳۴۳
۱۳	۱,۰۲۰	۰	-۱۰۰	-۲	۵۵۳	۵۶۷	-۴۱	۳۳۰	۵۶۴	-۹۸	۶	۲۶۸
۱۴	۳۵۵	۲	-۱۰۰	۴۰	۲۹۹	۲۱۴	۱۳	۲۰	۱۷	۹۹	۱۹۰	۹۶
۱۵	۹	۳۰	۲۴۷	-۳۴	۳,۳۴۵	۵,۰۳۱	۱۷۰	۱,۵۵۹	۵۷۷	-۲۸	۳,۸۹۸	۵,۴۱۵
۱۶	۰	۱		-۷۰	۲۲۳	۷۵۳	۴۱۲	۳۸	۷	-۱۰	۴۷۶	۵۳۱
۱۷	۰	۰		۵۵	۷۳۸	۴۷۶	-۶۳	۴۶	۱۲۲		۳	۰
۱۸	۰	۰		-۲۷	۱۱,۵۹۷	۱۵,۹۲۴	-۲۵	۱۵,۴۷۳	۲۰,۷۱۷	-۲۷	۱۱,۵۹۷	۱۵,۹۲۴
۱۹	۰	۰		-۲۱	۵۰,۷۳	۶,۴۱۸	۹,۷۸۵	۱۵,۵۱۱	۱۵۷	-۱۹	۵۰,۷۳	۶,۲۹۱
۲۰	۱	۴	۳۲۲	۱	۳,۸۴۵	۳,۷۹۰	۸۷	۱۴۷	۷۹	۱	۴۸۲	۴۷۴
۲۱	۲۹	۷	-۷۶	۱۷	۴,۱۰۸	۳,۵۱۰	۶۵۹	۳۷۷	۵۰	-۳۰	۱,۰۵۱	۱,۵۰۲
۲۲	۳۰۵	۱۰۵	-۶۵	۱۲۰	۶,۱۰۷	۲,۷۸۱	۱۱	۱,۲۹۱	۱,۱۵۸	۴۳	۱۴,۴۹۵	۱۰,۱۲۶
جمع	۱,۷۵۷	۳۰۰	-۸۳	-۹	۵۴,۵۷۶	۶۰,۱۹۴	۳۵	۴۵,۰۹۰	۳۳,۵۱۷	-۱۲	۴۲,۹۰۴	۴۸,۶۲۵



آمار مقایسه ای فعالیت های فضای سبز مناطق در سال های ۸۵-۸۴

منطقه	کود پاشی حیوانی (هزارمتر مربع)		کود پاشی شیمیایی (هزارمتر مربع)		چمن زنی (هزارمتر مربع)		دفع آفات (لیتر)		درصد تغییر
	۸۵	۸۴	درصد تغییر	۸۵	۸۴	درصد تغییر	۸۵	۸۴	
۱	۱۰۶۶	۸۹۲	۲۰	۴۰۰۲	۴۰۱۴۹	۳۸	۱۳۴	۹۰۷	-۸۵
۲	۲۲۲	۱۰۴۶۹	-۸۵	۵۰۸۴	۶۰۹۴۳	-۹۳	۱۰۳	۱۰۷	-۴
۳	۹۸۷	۶۷۵	۴۶	۷۰۵۲۵	۶۰۴۵۶	-۲۹	۱۵۲	۲۰۸	-۲۷
۴	۱۰۲۹۴	۱۰۲۴۹	۴	۱۷۰۶۲۶	۵۰۵۰۳	-۷۱	.	۳۱۶	-۱۰۰
۵	۲۰۱۵۴	۱۰۷۷۹	۲۱	۷۰۴۶۹	۴۰۱۴۴
۶	۵۸۲	۴۵۵	۲۸	۱۶۰۷۲۰	۷۰۴۷۰	۷۵	۱۸۲	۷۰۰	-۷۴
۷	۱۶۱	۱۹۴	-۱۷	۲۰۳۶۰	۲۰۲۳۲	۳۴	۹	۳۸	-۷۶
۸	۱۱۴	۲۳۰	-۵۱	۴۰۵۸۴	۳۰۹۶۲	-۷	۳۱۷	۳۳۹	-۶
۹	۳۱۰	۱۹۹	۵۶	۳۰۹۰۲	۴۰۳۳۹	-۲۴	۸۴	۸۷	-۳
۱۰	۴۱۷	۱۶۷	۱۴۹	۲۰۸۲۸	۳۰۲۹۹	-۲۴	۶۵	۱۴۵	-۵۵
۱۱	۳۵۸	۱۰۵۹۰	-۷۷	۱۰۰۳۹	۱۰۷۹۹	۴۰	۹۷	۴۶	۱۱۱
۱۲	۱۰۱	۱۹۶	-۴۸	۲۰۷۸	۳۰۵۳۲	-۳۱	.	۳	-۱۰۰
۱۳	۳۸۶	۵۲۲	-۲۶	۲۰۹۱	۲۰۳۱۷	-۵۲	۴۰۴	۳۲	۱۰۶۳
۱۴	۱۳۹	۱۳۸	۱	۳۰۲۰۰	۱۰۸۱۹	۸۱	۲۱۷	۲۵۳	-۱۴
۱۵	۱۰۱۹۸	۳۰۳۵۳	-۶۴	۲۴۰۹۶۳	۲۲۰۹۷	-۱۷	۳۸۶	۱۵۸	۱۴۴
۱۶	۳۰۰	۱۰۰۴۸	-۷۱	۱۴۰۹۵۸	۹۰۲۸۱	-۱۸	۳۰۹	۶۲	۳۹۸
۱۷	۳۶۸	۳۱۳	۱۸	۲۰۶۸۵	۲۰۶۱۲	-۲۳	۴۱	۷۶	-۴۶
۱۸	۲۲۲	۳۶۵	-۳۹	۲۱۰۰۹۴	۴۹۲۰۱۲۶	-۳۲	۷۹	۲۵	۲۱۶
۱۹	۱۶	۳۰۸	-۹۵	۵۰۶۸۸	۷۰۴۹۴	۹	.	۷۹	-۱۰۰
۲۰	۱۰۰۳۱	۱۰۵۶۴	-۳۴	۶۳۰۴۴۶	۸۶۰۹۸۴	۲۷۸	۵۰۹	۲۹	۱۰۶۵۵
۲۱	۱۰۰۱۷	۲۰۶۱۳	-۶۱	۲۰۷۳	۱۰۶۰۹	-۵۱	۹۷	۲۰۷۰۳	-۹۶
۲۲	۵۳۴	۵۱۶	۴	۲۰۵۲۷	۱۰۵۶۲	-۲۱	۲۴	۳۳	-۲۷
جمع	۱۲۰۹۸۰	۱۹۸۳۳	-۳۵	۲۱۷۰۹۴۳	۶۸۱۰۷۲۸	-۱۴	۳۰۲۰۹	۶۰۳۴۶	-۴۹



آمار مقایسه ای فعالیت های فضای سبز مناطق در سال های ۸۵-۸۴

منطقه	علف کشی (هزارمتر مربع)		هرس سر برداری درخت (هزاراصله)			هرس سر برداری درختچه (هزاراصله)			قطع اشجار (اصله)		درصد تغییر
	۸۵	۸۴	درصد تغییر	۸۵	۸۴	درصد تغییر	۸۵	۸۴	درصد تغییر		
۱	۲,۶۲۹	۳,۷۷۹	-۳۰	۵۲۵	۱,۰۳۲	-۲۷	۴۸	۶۶	۱۱۲	۱۷۴	-۳۶
۲	۷,۴۸۷	۷,۸۹۱	-۵	۶۳۰	۲۱	-۱۴	۸۹	۱۰۴	۳۵۲۴	۷۱۹	۳۹۰
۳	۵,۴۳۸	۲,۰۳۳	۱۶۷	۴۰۰	۶۹۵	-۴۹	۴۳	۸۳	۳۵۲	۳۴۸	۱
۴	۱,۳۶۳	۱,۰۲۰	۳۴	۷۲۶	۳۱۹	۱۴	۲۳	۲۰	۵۵۰	۷۰۶	-۲۲
۵	۵,۳۳۵	۳,۷۴۷	۴۲	۹۱۸	۸۷۵	-۷۴	۷۳	۲۸۰	۵۰۷	۳۷۸	۳۴
۶	۱,۴۲۷	۱,۷۰۷	-۱۶	۸۱۸	۱,۱۲۸	-۶	۴۲	۴۵	۵۷۷	۴۴۹	۲۹
۷	۴۱۳	۷۰۵	-۴۱	۱۸۷	۹۹۶	-۲۴	۱۷	۲۳	۴۰۵	۷۳۶	-۴۵
۸	۵۸۳	۷۲۸	-۲۰	۸۶۰	۵۲۳	-۱۳	۳	۳	۲۲۲	۱۹۳	۱۵
۹	۹۳۶	۳۶۹	۱۵۳	۲۰	۰	۹۰۳	۲۷	۳	۳	۲۲	-۸۶
۱۰	۳۹۸	۱۶۶	۱۴۱	۲۸	۹۵	۱۵۹	۶۰	۲۳	۱۹۱۱	۱۳۷	۱,۳۹۵
۱۱	۵۳۸	۵۳۷	۰	۱,۲۷۶	۳,۹۱۱	۳۵	۲۶	۱۹	۳۱۶	۱۷۵	۸۱
۱۲	۶۱۲	۴۴۵	۳۷	۲۰۵	۶۴۵	۱۳	۲۹	۲۶	۶۹	۷	۸۸۶
۱۳	۲,۲۷۴	۱,۹۸۹	۱۴	۴۴۳	۹۲۰	۴	۳۲	۳۰	۹۱۳	۸۱۴	۱۲
۱۴	۱,۳۲۳	۵۱۵	۱۵۷	۲۰۷	۳	-۲۱	۱۷	۲۲	۹۹۴	۵۴۵	۸۲
۱۵	۳,۲۲۸	۶,۳۸۴	-۴۹	۰	۰	-۲۸	۸۴	۱۱۶	۹۳۰	۱,۸۴۷	-۵۰
۱۶	۲,۸۸۳	۲,۰۴۱	۴۱	۴۸۶	۱,۳۶۴	۳۴۹	۳۷	۸	۱۸	۷۳	-۷۵
۱۷	۸۱۳	۴,۳۳۶	-۸۱	۴۰۰	۱۶۸	۴۸	۲۷	۱۸	۱۵۴	۹۲	۶۷
۱۸	۱۲۹,۴۴۱	۲۱۰,۳۳۴	-۳۸	۴۰,۸۶	۲,۸۳۴	-۱۸	۲	۳	۰	۰	۰
۱۹	۵,۹۳۵	۸,۷۲۹	-۳۲	۵۹	۱۸	-۲۴	۱۳	۱۷	۰	۰	۰
۲۰	۸۰,۸۳	۹,۵۱۹	-۱۵	۱۲,۹۸۷	۷۷	۱۱۷	۸۰	۳۷	۲۴۶	۱۸۷	۳۲
۲۱	۶,۸۳۳	۷,۵۵۵	-۱۰	۱۴۲	۳۷۳	-۷۱	۲۰	۷۱	۳۱	۱۱۲	-۷۲
۲۲	۱۱۰,۶۵	۸,۱۹۵	۳۵	۱۴۶	۴۰	۲۷	۲۸۶	۲۲۶	۰	۰	۰
جمع	۱۹۹,۰۳۶	۲۸۲,۷۲۴	-۳۰	۱۲,۸۲۲	۱۵,۷۴۳	-۱۳	۱۰,۰۷۷	۱,۰۲۴۱	۱۱,۸۳۴	۷,۷۹۸	۵۲



آمار مقایسه ای فعالیت های فضای سبز مناطق در سال های ۸۵-۸۴

منطقه	شستشوی درختان (هزار اصله)		حفر چاه (حلقه)			تجهیز و نصب موتور پمپ (دستگاه)			ایجاد شبکه های آبرسانی (هزار متر)	
	درصد تغییر	۸۵	۸۴	درصد تغییر	۸۵	۸۴	درصد تغییر	۸۵	۸۴	
۱	-۵۸	۳۱۸	۷۶۵	۰	۰	۰	۱۴	۵	۱۹۳	
۲	-۸	۴۰۴	۴۳۷	۵۰۰	۶	۱	۲۱	۲۴	-۱۰	
۳	۲۰	۲۰۷	۱۷۳	۵۰۰	۵	۱	۹	۵	۷۵	
۴	۳۰۸	۱،۶۱۰	۳۹۵	۰	۰	۰	۰	۲	-۱۰۰	
۵	۰	۰	۰	۱	۰	۳	۳	۳	۲	
۶	۱۰	۳۱۸	۲۹۰	۰	۰	۲۰	۵	۳	۱۰۴	
۷	-۲۲	۱۳۹	۱۷۸	-۱۰۰	۰	۱۰	۹	۲	۲۶۵	
۸	-۳۷	۱۵۵	۲۴۵	۰	۰	۰	۱۱	۱	۱،۶۰۴	
۹	-۲۱	۷۳	۹۳	۰	۰	۱۵۰	۳	۱	۲۷۹	
۱۰	۹۸۲	۱،۳۳۸	۱۲۴	۱	۰	۱،۳۲۵	۳۲	۹	۲۴۸	
۱۱	۱۲	۹۷	۸۶	۰	۰	-۶۰	۴	۷	-۴۴	
۱۲	۱۷۷	۵۱۷	۱۸۷	۰	۰	۴۸۹	۱۹	۷	۱۵۸	
۱۳	۱	۱۱۰	۱۰۹	-۸۲	۲	۱۸	۳۲	۸	۲۸۴	
۱۴	۶۹	۲۲۳	۱۳۲	۵۰	۳	۵	۱۴	۵	۱۶۳	
۱۵	-۵۹	۱۷۱	۴۱۷	-۲۰	۸	۱۷	۵۴	۳۰	۷۷	
۱۶	-۵۸	۴۶۲	۱،۱۰۶	۱	۰	۷۵	۲۰	۱۰	۹۴	
۱۷	۲۲	۱۷۱	۱۴۰	۴۰۰	۱۰	۴	۱۲	۱۲	-۶	
۱۸	۱۷	۵۶	۴۸	۰	۰	۰	۵۸	۲۶	۱۲۲	
۱۹	۱	۰	۰	۰	۰	۱	۱۱	۰	۱۱	
۲۰	-۲۹	۱،۴۸۴	۲۰،۹۹	-۴۷	۹	۸	۳۱	۲۷	۱۳	
۲۱	۲۱۲	۲۶۶	۸۵	۴	۰	-۸۹	۷۹	۳۰	۱۶۸	
۲۲	-۱۱	۳۰۲	۳۳۹	۳	۰	۱	۸۶	۳۱	۸۶	
جمع	۱۳	۸،۴۲۲	۷،۴۴۷	۲۰	۵۳	۲۸۳	۴۹۹	۲۴۹	۱۰۰	



آمار مقایسه ای فعالیت های فضای سبز مناطق در سال های ۸۴-۸۵

منطقه	تکثیر درخت (اصله)		تکثیر درختچه (اصله)		تکثیر گل های زینتی (گلدان)		قلمه زنی (عدد)		درصد تغییر	درصد تغییر	درصد تغییر	درصد تغییر
	۸۵	۸۴	۸۵	۸۴	۸۵	۸۴	۸۵	۸۴				
۱	۰	۰	۰	۰	۰	۰	۰	۰				
۲	۰	۰	۰	۰	۰	۰	۰	۰				
۳	۰	۰	۰	۰	۰	۰	۰	۰				
۴	۰	۰	۰	۰	۰	۰	۰	۰				
۵	۰	۰	۰	۰	۰	۰	۰	۰				
۶	۰	۰	۰	۰	۱۲۵.۱۵۰	۰	۰	۰	-۱۰۰			
۷	۰	۰	۰	۰	۰	۰	۰	۰				
۸	۰	۰	۰	۰	۰	۰	۰	۰				
۹	۰	۰	۰	۰	۰	۰	۰	۰				
۱۰	۰	۰	۰	۰	۵۰۰	۰	۰	۰	-۱۰۰			
۱۱	۳	۰	۲۶.۳۷۹	۰	۶.۴۰۰	۰	۰	۰	-۱۰۰			
۱۲	۰	۸۰۰	۰	۲۱.۸۰۰	۱.۲۴۵	۰	۳۰.۹۷	۰	-۱۰۰			
۱۳	۰	۰	۰	۰	۲۵۰	۰	۴۵۰	۰	-۱۰۰			
۱۴	۴۰	۰	۳۹.۵۰۰	۲.۸۸۸	۲.۷۰۰	-۹۳	۱.۵۰۰	۶.۶۰۰	-۳۷			
۱۵	۰	۷۵۰	۰	۳۱.۵۰۰	۲۶۰	-۱۰۰	۷۰.۵۰	۰	-۱۰۰			
۱۶	۲.۳۰۰	۰	۷۸.۵۳۱	۱۰.۳۴۰	۶.۲۰۶	-۸۷	۱۹۸.۰۳۰	۱۵۲.۰۰۰	-۲۳			
۱۷	۰	۰	۰	۰	۰	۰	۰	۰				
۱۸	۰	۰	۰	۰	۰	۰	۰	۰				
۱۹	۰	۰	۲.۲۳۰	۰	۰	-۱۰۰	۰	۰				
۲۰	۰	۰	۰	۰	۰	۰	۰	۰				
۲۱	۰	۰	۰	۰	۰	۰	۰	۰				
۲۲	۴.۷۵۰	۶۸.۱۰۷	۷.۱۳۲	۱۸.۲۱۵	۰	۱۵۵	۰	۰	-۹۳			
جمع	۷.۰۹۳	۶۹.۶۵۷	۱۸۰.۶۹۳	۵۷.۸۲۲	۱۴۲.۷۱۱	-۶۸	۳۷.۰۸۰	۲۱۹.۱۲۷	-۷۴			



آمار مقایسه ای فعالیت های فضای سبز مناطق در سال های ۸۵-۸۴

منطقه	نشا کاری (هزارمتر مربع)		احداث آبنا (متر مربع)			نصب جدول (متر)			ایجاد معابر در پارک ها (متر)		درصد تغییر
	۸۵	۸۴	درصد تغییر	۸۵	۸۴	درصد تغییر	۸۵	۸۴	درصد تغییر		
۱	۰	۰	۰	۰	۰	۰	۰	۰	۰	۰	۰
۲	۰	۳۱	-۱۰۰	۰	۰	۰	۰	۰	۰	۰	۰
۳	۷۰	۴۶	۵۲	۰	۲۰۰	-۱۰۰	۹۳	۴۰۰۰	۱۲۴۰	۵۷۱۵	-۷۸
۴	۱۷۰	۱۳۳	۲۷	۰	۰	۰	۰	۰	۸۵۵۰	۳۷۲۵	۱۳۰
۵	۴۵	۴۱	۱۰	۰	۰	۰	۰	۰	۹۰۰	۰	۰
۶	۱۰۹	۶۹	۵۹	۲۵۰	۰	۰	۱۷۳۸	۲۶۸	۷۱۲	۳۴۲	۱۰۸
۷	۴۳	۴۳	۰	۲۱۲	۳۶	۴۸۹	۸۴۹	۱۰۰۰۰	۲۱۴۵	۴۸۱۸	-۵۵
۸	۶۳	۳۰	۱۱۱	۵۱۱	۰	۰	۰	۰	۰	۲۰۰۰	-۱۰۰
۹	۱۲	۳۷	-۶۷	۸	۹۶	-۹۲	۰	۰	۷۰	۰	۰
۱۰	۱۱۶	۶۹	۶۸	۱۵۸۸۸	۰	۰	۵۰۰۰	۸۰۰	۵۰۰	۵۵۰	-۹
۱۱	۳۲	۶۸	-۵۳	۳۰۰	۵	۵۹۰۰	۲۹۲۵	۱۳۶۵	۲۷۱۱	۶۷۰	۳۰۵
۱۲	۴۶	۴۷	-۱	۰	۰	۰	۲۰۰۰	۰	۰	۳۴	-۱۰۰
۱۳	۳۷	۴۶	-۲۱	۰	۴۶۵	-۱۰۰	۰	۹۹۷۰	۲۲۹۰۰	۲۲۵۲۴	۲
۱۴	۵۵	۲۳	۱۳۵	۱۱۰۵	۵۳۹	۱۰۵	۱۹۵۵	۳۶۰۰	۲۵۹۲	۴۲۸۰	-۳۹
۱۵	۲۵۷	۷۶	۲۳۹	۴۷۲	۰	۰	۵۲۲	۰	۷۲۷	۳۹۰	۸۶
۱۶	۱۰۰	۱۳۳	-۲۵	۲۲۰۰	۱۸۰۰	۲۲	۱۳۹۴۵	۴۳۸۳۳	۲۲۲۰۰	۳۳۹۰۵	-۳۴
۱۷	۴۱	۱۴۳	-۷۱	۰	۰	۰	۰	۷۵	۱۷۶	۱۰۸۱	-۸۴
۱۸	۰	۳۰۵	-۱۰۰	۰	۰	۰	۰	۰	۰	۰	۰
۱۹	۴۴	۲۴	۸۶	۳۲	۰	۰	۱۶۶۵	۰	۵۳۵۶	۱۵۴۰۹	-۶۵
۲۰	۵۳	۴۷	۱۲	۰	۰	۰	۰	۸۵۰	۰	۲۲۳۰	-۱۰۰
۲۱	۱۸	۱۴	۳۰	۰	۰	۰	۱۸۴۰۰	۵۰۰	۸۴۲۶	۰	۰
۲۲	۲۸	۲۰	۳۸	۴۳۸۰	۴۲۹۳	۲	۵۴۲۷	۵۲۲۰	۵۷۸۰	۵۶۳۰	۳
جمع	۱۰۳۳۹	۱۰۴۴۵	-۷	۲۵۳۵۸	۷۰۴۳۴	۲۴۱	۵۴۷۲۰	۷۱۵۰۱	۸۵۲۴۰	۱۰۳۸۹۳	-۱۸



آمار مقایسه ای فعالیت های فضای سبز مناطق در سال های ۸۵-۸۴

منطقه	کابل کشی (متر)		نصب پایه چراغ (عدد)		نصب سطل زباله (عدد)		نصب نیمکت (عدد)		درصد تغییر
	۸۵	۸۴	درصد تغییر	۸۵	۸۴	درصد تغییر	۸۵	۸۴	
۱	۲۵۷۷	۳۸۷۰	-۳۳	۶۱	۲۲	۱۷۷	۲۴	۱۰۶	-۷۷
۲	۴۰۰۰	۹۰۲۸	-۵۳	۹۷	۱۳۱	-۲۶	۳۸۱	۱۲۲	۲۱۲
۳	۷۶۱۴	۲۲۴۴۰	-۶۶	۵۱۰	۷۲۹	-۳۰	۱۵۱	۱۰۸	۴۰
۴	۱۰۰۲۷۰	۴۷۸۱۹	-۷۹	۱۰۹	۲۸۵	-۶۲	۴۰۴	۱۷۸	۱۲۷
۵	۸۷۰	۰		۱۰۲	۰		۱۰۱	۰	
۶	۵۸۳۸	۷۷۱۶	-۲۴	۲۰۹	۲۹۰	-۲۸	۳۲۵	۲۰۲	۶۱
۷	۱۵۵۱	۳۹۳۲	-۶۱	۱۲۶	۴۷۵	-۷۳	۴۹	۹۹	-۵۱
۸	۹۱۰۰	۸۷۴۵	۴	۱۹۳	۱۰۷	۸۰	۲۰۹	۱۰۲	۱۰۵
۹	۶۵۱	۵۰	۱۰۲۰۲	۱۶	۰		۱۳	۰	
۱۰	۷۰۲۹۰	۳۰۲۱۰	۱۲۷	۲۵۳	۷۰	۲۶۱	۲۵۳	۲۹۵	-۱۴
۱۱	۳۴۰	۳۸۵	-۱۲	۱۰	۴	۱۵۰	۱۳۹	۲۰	۵۹۵
۱۲	۵۴۴۱	۱۰۱۶۲	۳۶۸	۱۲۹	۲۴	۴۳۸	۱۷۷	۸	۲۰۱۱۳
۱۳	۲۵۳۵	۳۸۵۰	-۳۴	۳۲۵	۴۰۸	-۲۰	۲۹۳	۴۳۲	-۳۲
۱۴	۱۲۰۲۷۵	۳۰۵۵	۳۰۲	۱۲۵	۱۶۳	-۲۳	۸۹۷	۱۱۶	۶۷۳
۱۵	۱۱۵۵۵	۷۰۳۹۱	۵۶	۴۴۴	۲۶۲	۶۹	۴۵۴	۸۸	۴۱۶
۱۶	۱۴۵۴۶	۱۳۰۷۳۰	۶	۶۲۹	۴۸۴	۳۰	۲۸۳	۲۵۳	۱۲
۱۷	۲۰۶۵۷	۱۰۳۲۹	۱۵۸۱	۵۰۹	۲	۲۵۰۳۵۰	۱۰۰	۴۹	۱۰۴
۱۸	۲۱۰۱۱۷	۱۵۶۰۰	۳۵	۷۱	۶۴	۱۱	۲۵۹	۲۶۷	-۳
۱۹	۱۲۰۳۸۰	۵۵۰	۲۰۱۵۱	۲۸۵	۳۵	۷۱۴	۲	۱۴۸	-۹۹
۲۰	۲۳۰۱۸۵	۷۰۱۴۵	۲۲۴	۷۱۴	۱۵۴	۳۶۴	۳۵۵	۲۱۴	۶۶
۲۱	۳۰۷۹۲	۴۳۰	۷۸۲	۱۲۵	۹	۱۰۲۸۹	۳۶۸	۰	
۲۲	۱۰۰۴۷۰	۴۰۹۶۱	۱۱۱	۵۴۶	۲۹۰	۸۸	۳۵۵	۳۴۹	۲
جمع	۱۸۸۰۲۵۴	۱۶۶۰۲۹۸	۱۳	۵۵۸۸	۴۰۰۸	۳۹	۵۵۹۲	۳۰۱۵۶	۷۷



واحد به عدد

آمار مقایسه ای فعالیت های فضای سبز مناطق در سال های ۸۴-۸۵

منطقه	نصب آبخوری			نصب اسباب بازی			پلاک کوبی	
	۸۴	۸۵	درصد تغییر	۸۴	۸۵	درصد تغییر	۸۴	۸۵
۱	۹	۱۳	۴۴	۲۵	۰	-۱۰۰	۰	۰
۲	۷	۱	-۸۶	۳۰	۴۴	۴۷	۰	۰
۳	۴۰	۳	-۹۳	۲	۹۰	۴۰۴۰	۰	۰
۴	۱۸	۲۱	۱۷	۳۶	۳۳	-۸	۰	۰
۵	۰	۸		۰	۳۳		۰	۰
۶	۱۶	۴۴	۱۷۵	۱۶۱	۲۶	-۸۴	۰	۰
۷	۷	۱۴	۱۰۰	۴۵	۶۲	۳۸	۱	-۱۰۰
۸	۶	۱۱	۸۳	۵۵	۳۱	-۴۴	۰	۰
۹	۰	۵۴		۱۴	۳۰	۱۱۴	۰	۰
۱۰	۲۵	۹۰۴	۳۵۱۶	۲۳	۷۳	۲۱۷	۰	۰
۱۱	۲	۱۶	۷۰۰	۲	۱۴	۶۰۰	۳	-۱۰۰
۱۲	۷	۲۴	۲۴۳	۹۵	۸۳	-۱۳	۰	۰
۱۳	۹	۲۷	۲۰۰	۳۵	۵۴	۵۴	۰	۰
۱۴	۴۸	۳۰	-۳۸	۲۴	۹۸	۳۰۸	۰	۴
۱۵	۲۹	۴۴	۵۲	۳۴	۴۵	۳۲	۱۸	۱۹
۱۶	۱۷	۱	-۹۴	۳۴	۹	-۷۴	۰	۰
۱۷	۱۲	۱۲	۰	۲۸	۸۶	۲۰۷	۰	۰
۱۸	۲۲	۲۸	۲۷	۷۰	۱۲۱	۷۳	۰	۰
۱۹	۰	۲		۳۲۲	۱۰۳	-۶۸	۰	۰
۲۰	۱	۱۳	۱،۲۰۰	۳۵	۸۹	۱۵۴	۰	۰
۲۱	۱	۴۱	۴۰۰۰	۰	۱۷۹		۰	۰
۲۲	۹۱	۱۲۹	۴۲	۱۰۵	۱۵۴	۴۷	۰	۰
جمع	۳۶۷	۱،۴۴۰	۲۹۲	۱،۱۷۵	۱،۴۵۷	۲۴	۲۲	۲۳



عمران مناطق

آمار مقایسه ای فعالیت های عمران مناطق در سال های ۸۵-۸۴

منطقه	روکش آسفالت (هزارتن)			آسفالت اساسی (هزارتن)			زیر سازی (هزارمتر مربع)		
	۸۴	۸۵	درصد تغییر	۸۴	۸۵	درصد تغییر	۸۴	۸۵	درصد تغییر
۱	۵۵	۷۱	۳۰	۱۶	۱۲	-۲۸	۳۱۰	۱۱۵	-۶۳
۲	۵	۱۴۶	۳۰۶۱	۰	۱۲		۶	۳۸۶	۶۰۳۴۸
۳	۲۱	۵۶	۱۶۰	۷	۴	-۴۴	۲۹	۲۰	-۳۲
۴	۴۲	۱۴۲	۲۴۲	۷	۳	-۵۸	۳۱۱	۷۱	-۷۷
۵	۷	۱۵۵	۲۰۱۴۵	۴۳	۸۶	۹۸	۹۶	۶۵	-۳۳
۶	۸	۱۸	۱۱۷	۵	۱۳	۱۴۶	۳۳	۳۰	-۱۰
۷	۴	۱۴	۲۹۱	۷	۳۹	۴۴۱	۲۶	۷۳	۱۸۵
۸	۶	۹	۵۵	۲	۲۷	۱۰۲۳	۴۳	۵۶	۳۰
۹	۱۳	۱۵	۱۸	۲۶	۱۸	-۳۲	۳۲	۷۹	۱۴۶
۱۰	۸	۱۶	۱۱۵	۰	۰		۱۹	۱۱	-۴۲
۱۱	۶	۳۶	۴۸۴	۱۳	۲۵	۸۹	۲۵۷	۱۹۰	-۲۶
۱۲	۹	۲۰	۱۲۲	۸	۱	-۸۳	۸۵	۵۳	-۳۷
۱۳	۱۴	۴۲	۲۰۳	۱	۰	-۱۰۰	۱۳۶	۱۲۸	-۶
۱۴	۲۱	۱۵	-۲۷	۷	۰	-۱۰۰	۱۶	۴۴	۱۷۲
۱۵	۱۸	۱۱۷	۵۴۴	۰	۲		۲۹۳	۴۰۱	۳۷
۱۶	۱۷	۳۲	۹۵	۵	۸	۶۱	۱۳	۲۲	۶۲
۱۷	۱۴	۲۰	۳۹	۶	۱۷	۱۷۲	۱۸	۹۰	۴۰۳
۱۸	۱۴	۱۰۲	۶۳۹	۲۵	۵۹	۱۳۳	۱۸۹	۳۱۹	۶۸
۱۹	۱۲	۴۳	۲۵۵	۰	۱۸		۱۲۰	۲۳۲	۹۴
۲۰	۲۹	۳۴	۱۸	۶	۲۳	۳۰۸	۷۳	۴۸	-۳۴
۲۱	۱۶	۲۹	۸۴	۷	۳۸	۴۴۶	۳۷	۱۸۰	۳۹۰
۲۲	۲۲	۴۰	۸۴	۲۷	۲۰	-۲۷	۱۷۸	۱۷۷	۰
جمع	۳۵۹	۱۰۱۷۲	۲۲۷	۲۱۹	۴۲۳	۹۳	۲۰۳۲۰	۲۰۷۸۸	۲۰



آمار مقایسه ای فعالیت های عمران مناطق در سال های ۸۵-۸۴

منطقه	نهرسازی (هزارمتر)			لکه گیری (هزارتن)			مرمت حفاری (هزارتن)		
	۸۴	۸۵	درصد تغییر	۸۴	۸۵	درصد تغییر	۸۴	۸۵	درصد تغییر
۱	۹	۲۹	۲۴۳	۲۹	۲۲	۱۰	۱۴	۱۴	۲
۲	۱۱	۲۴	۱۱۹	۲۵	۷۴	۱۹۸	۷	۲۵	-۷۳
۳	۱۰	۲۶	۱۵۱	۳۷	۲۷	-۲۷	۸	۳	۱۲۰
۴	۲۰	۱۹	-۳	۱۶	۱۹	۱۹	۴	۵	-۲۸
۵	۱۵	۱۶	۵	۱۲	۲۷	۱۳۷	۲۳	۱۱	۱۰۱
۶	۵	۴	-۳۲	۴	۹	۱۰۶	۰	۲	-۷۷
۷	۴	۵	۱۳	۱۰	۹	-۴	۰	۰	۰
۸	۴	۱۸	۳۳۵	۳	۹	۲۰۵	۷	۲	۲۹۶
۹	۳	۱۰	۲۳۵	۳	۵	۱۰۲	۴	۳	۳۹
۱۰	۶	۱۵	۱۵۵	۵	۶	۱۶	۳	۱	۱۶۸
۱۱	۴	۹	۱۱۸	۱۴	۱۱	-۲۷	۶	۱۷	-۶۲
۱۲	۱	۲	۱۳۵	۱۷	۳۰	۷۵	۹	۸	۹
۱۳	۱۴	۳۳	۱۲۹	۳۳	۵۱	۵۵	۱۳	۱۷	-۲۱
۱۴	۶	۶	-۲	۲۴	۹	-۶۲	۴	۹	-۵۶
۱۵	۵	۱۵	۱۹۹	۳۷	۶۲	۶۷	۶	۸	-۳۱
۱۶	۱۰	۹	-۱۶	۵	۱۰	۹۴	۳	۸	-۵۵
۱۷	۵	۱	-۷۸	۳	۵	۹۲	۱	۱	۹
۱۸	۲۶	۱۹	-۲۸	۷	۱۴	۱۰۵	۱۰	۱۱	-۷
۱۹	۹	۵	-۴۳	۲۰	۱۲	-۴۱	۲	۳	-۴۴
۲۰	۱۳	۱۵	۱۲	۱۸	۱۳	-۲۵	۷	۹	-۲۶
۲۱	۹	۲۰	۱۲۹	۸	۲۰	۱۵۵	۱۰	۹	۹
۲۲	۱۱	۱۱	۵	۲۱	۸	-۶۱	۳	۱۱	-۶۹
جمع	۲۰۲	۳۱۱	۵۴	۳۵۱	۴۶۳	۳۲	۱۴۵	۱۷۸	-۱۹



آمار مقایسه ای فعالیت های عمران مناطق در سال های ۸۵-۸۴

منطقه	تک جدول (هزارمتر)			مرمت تک جدول (متر)			سیمانکاری (هزارمتر مربع)		
	درصد تغییر	۸۵	۸۴	درصد تغییر	۸۵	۸۴	درصد تغییر	۸۵	۸۴
۱	-۲۲	۱۶	۲۰	۶۹۶	۱۴،۵۳۴	۱،۸۲۵		۰	۰
۲	۱۲۶	۴۹	۲۲	۴۳۵	۱۰،۸۸۳	۲،۰۳۴		۵	۵
۳	-۷	۲۶	۲۸	۱۲۱	۴،۰۱۸	۱،۸۲۰		۱۲	۲
۴	-۱	۲۲	۲۲	-۸۵	۵۵۵	۳،۵۸۹		۸	۴
۵	-۲	۲۶	۲۷	-۳۲	۸۴۷	۱،۲۵۱		۲	۰
۶	-۷۲	۳	۱۱	-۱۰۰	۰	۲۳		۲	۳
۷	۲۴۲	۷	۲	۱۷۹	۱،۰۸۰	۳۸۷		۶	۱۳
۸	۱۷۰	۱۴	۵	۵۸	۱،۲۷۶	۸۱۰		۵	۲
۹	-۶۲	۱	۳	۳۰،۹۳	۵،۲۰۵	۱۶۳		۰	۰
۱۰	۲۲۳	۷	۲	۰	۰	۰		۲	۱
۱۱	۲۵	۱۱	۹	۴۸	۱،۸۵۳	۱،۲۵۰		۱۶	۱۲
۱۲	-۵۴	۲	۳	۱۳۲	۱،۳۹۴	۶۰۰		۸	۹
۱۳	۳۲	۱۸	۱۳	-۲۴	۶،۱۹۵	۸،۲۰۱		۱۰	۱۸
۱۴	-۶۰	۵	۱۲	-۸	۴۷۰	۵۱۱		۲	۱
۱۵	۲۹	۱۱	۹	-۶۸	۱۰۰	۳۱۷		۷	۳
۱۶	-۳	۱۵	۱۶	۲۰۷	۷۷۶	۲۵۳		۶	۴
۱۷	-۲۲	۸	۱۰	-۶۶	۲۴۱	۷۱۰		۱	۱
۱۸	۱۹۰	۲۸	۱۰	۱۳	۰	۰		۱	۰
۱۹	۲۳	۳۷	۳۰	۰	۰	۰		۱۰	۲
۲۰	۱۲۰	۲۱	۱۰	۷۹	۰	۰		۱	۱
۲۱	۴۸۶	۳۳	۶	۱	۲،۵۳۷	۲،۵۲۴		۵	۰
۲۲	۳۹	۳۱	۲۳	۵۰۸	۹،۴۰۴	۱،۵۴۷		۱۰	۵
جمع	۳۴	۳۹۱	۲۹۱	۱۲۱	۶۱،۴۶۰	۲۷،۸۱۵		۱۲۱	۸۷



آمار مقایسه ای فعالیت های عمران مناطق در سال های ۸۵-۸۴

منطقه	کانیو بندی (هزارمتر)			ساختمان سازی (متر مربع)			لوله گذاری (هزارمتر)		
	۸۴	۸۵	درصد تغییر	۸۴	۸۵	درصد تغییر	۸۴	۸۵	درصد تغییر
۱	۳	۶	۶۵	۴۰.۳۹۲	۵.۶۶۸	-۸۶	۳۲	۲۳	-۲۷
۲	۱۴	۳۵	۱۴۳	۶۵۵	۲۳.۹۹۳	۳.۵۶۳	۱۰	۱۵	۵۸
۳	۱۹	۲۱	۹	۲.۷۵۷	۳.۹۴۰	۴۳	۸	۱۲	۵۹
۴	۵	۸	۶۱	۷.۷۳۱	۶.۱۰۵	-۲۱	۱۴	۲۳	۶۵
۵	۱۷	۲۸	۷۰	۳۰۲	۳.۹۸۷	۱.۲۲۰	۰	۰	-۲۷
۶	۴	۱۴	۲۵۲	۲۸۰	۰	-۱۰۰	۱	۱۴	۲.۴۵۴
۷	۴	۱۱	۱۸۵	۳۹۶	۶۳۸	۶۱	۲	۹	۴۰.۸
۸	۲	۱۲	۴۸۸	۲.۰۶۰	۶۳	-۹۷	۰	۱	
۹	۱	۸	۶۶۴	۱۴.۸۴۷	۷.۲۷۸	-۵۱	۰	۲	۱۰.۲۷
۱۰	۴	۷	۶۰	۲.۶۳۰	۱.۵۲۵	-۴۲	۰	۳	۷۹۶
۱۱	۲	۱۲	۴۶۴	۵.۹۷۰	۱۳.۵۷۵	۱۲۷	۱۳	۲۴	۷۹
۱۲	۴	۱۴	۲۳۳	۸.۷۷۵	۵.۳۳۳	-۳۹	۵	۱	-۸۳
۱۳	۸	۲۱	۱۵۰	۳.۱۰۷	۴.۹۵۷	۶۰	۱۰	۱۰	-۷
۱۴	۲	۲	۹	۱۶.۸۰۰	۴۰	-۱۰۰	۰	۱	۲۵۸
۱۵	۱	۱۰	۱۰۰۹۷	۸۵	۶۹۲	۷۱۴	۲	۰	-۸۸
۱۶	۴	۲۳	۴۷۹	۳۹۰	۸۰۹	۱۰۷	۸	۱۱	۳۹
۱۷	۹	۴۵	۳۹۶	۱.۷۸۰	۱۳.۰۰۵	۶۳۱	۶	۳	-۴۰
۱۸	۱۴	۲۳	۵۹	۷.۹۴۴	۶.۳۴۴	-۲۰	۰	۰	۵۳
۱۹	۰	۱۴		۲۰۰	۵۲	-۷۴	۰	۰	
۲۰	۳	۱۴	۳۶۱	۲.۵۴۲	۵.۱۸۷	۱۰۴	۰	۰	
۲۱	۳	۸	۱۶۷	۳.۳۲۰	۳۱.۵۲۵	۸۵۰	۳۱	۱۳	-۵۸
۲۲	۱۴	۲۷	۹۹	۱۰.۷۵	۳.۵۷۴	۲۳۲	۵	۳	-۳۴
جمع	۱۳۸	۳۶۰	۱۶۲	۱۲۴۰.۳۸	۱۳۸.۲۹۰	۱۱	۱۴۵	۱۶۸	۱۶



آمار مقایسه ای فعالیت های عمران مناطق در سال های ۸۴-۸۵

منطقه	خاک برداری (هزارمتر مکعب)			خاک ریزی (هزارمتر مکعب)			رنگ آمیزی (متر مربع)		
	۸۴	۸۵	درصدتغییر	۸۴	۸۵	درصدتغییر	۸۴	۸۵	درصدتغییر
۱	۳۶۴	۲۱۸	-۴۰	۱۳۳	۶۶	-۵۰	۰	۰	
۲	۱۵۴	۳۶۶	۱۳۸	۲۳۵	۲۲۹	-۲	۲۰.۸۷۵	۱۱.۵۰۰	۸۲
۳	۲۰	۳۸	۸۷	۵	۱۷	۲۱۱	۹.۴۱۰	۳.۴۰۱	۱۷۷
۴	۱۰۴	۸۰	-۲۴	۶۴	۱۷	-۷۴	۷.۵۳۱	۲.۵۴۵	۱۹۶
۵	۱۱۳	۵۴	-۵۲	۶۱	۲	-۹۷	۰	۹.۳۳۵	-۱۰۰
۶	۷	۱۴	۱۰۹	۷	۱۴	۹۴	۲.۹۶۰	۳.۵۱۷	-۱۶
۷	۴۶	۴۴	-۵	۳	۲۰	۵۸۹	۶.۳۴۰	۱.۷۲۱	۲۶۸
۸	۵	۱۹	۲۶۱	۲	۳	۴۱	۱.۵۷۰	۰	
۹	۱۶	۱۱	-۲۹	۲۲	۱۰	-۵۳	۴.۴۵۰	۰	
۱۰	۶	۳	-۴۴	۱	۴	۵۲۱	۲.۲۳۰	۱۷.۷۰۰	-۸۷
۱۱	۴۶	۳۳	-۲۸	۱۶	۱۸	۱۷	۵۴.۸۹۶	۱۴.۹۱۹	۲۶۸
۱۲	۱۹	۱۲	-۳۵	۳	۶	۱۳۷	۳.۳۵۰	۱۴.۱۴۵	-۷۶
۱۳	۷۲	۹۱	۲۷	۴۴	۴۸	۹	۳.۶۵۰	۱۰.۰۵۹	-۶۴
۱۴	۳۰	۱۵	-۵۱	۶	۷	۱۱	۲۰	۳۰	-۳۳
۱۵	۶۲	۴۶	-۲۶	۱۳۱	۵۳	-۵۹	۳۸.۵۰۶	۹.۰۹۵	۳۲۳
۱۶	۳۱	۲۸	-۹	۳۰	۲۱	-۳۰	۴.۳۷۲	۱.۰۷۰	۳۰۹
۱۷	۲۲	۲۲	۰	۴	۱۱	۱۴۶	۴.۵۴۴	۰	
۱۸	۴۸	۷۱	۵۰	۵۷	۶۴	۱۱	۶۷۷	۷۶۰	-۱۱
۱۹	۵۸	۱۱۸	۱۰۲	۶۶	۱۲۴	۸۹	۲.۸۹۵	۰	
۲۰	۳۸	۸۵	۱۲۰	۱۳	۳۸	۱۹۳	۲.۳۲۰	۵۰۰	۳۶۴
۲۱	۲۳	۵۸	۱۵۳	۱۲	۶۷	۴۵۴	۱۳.۱۸۰	۲۵۰	۵.۱۷۲
۲۲	۱۰۳	۱۴۴	۳۹	۲۳	۱۲۴	۴۲۸	۱۲.۷۵۲	۸.۵۴۹	۴۹
جمع	۱.۳۸۷	۱.۵۷۰	۱۳	۹۳۸	۹۶۴	۳	۱۹۶.۵۲۸	۱۰۹.۰۹۶	۸۰



آمار مقایسه ای فعالیت های عمران مناطق در سال ۸۴-۸۵

منطقه	تعویض درجه (عدد)			ساخت درجه (عدد)			دیوارکشی (هزارمتر مکعب)		
	درصد تغییر	۸۵	۸۴	درصد تغییر	۸۵	۸۴	درصد تغییر	۸۵	۸۴
۱	۷۴	۲,۳۰۶	۱,۳۲۴	۴۹	۱۲۵	۸۴	-۱	۱۹/۰	۱۹/۲
۲	-۷۵	۲۵۲	۱,۰۰۰	-۹۰	۱۰۶	۱,۰۲۶	۲۸	۷/۹	۶/۲
۳	۲	۷۷۳	۷۵۹	۱۸۳	۱,۶۹۵	۶۰۰	۳۹۳	۲/۹	۰/۶
۴	-۶۱	۳۲۵	۸۴۰	۷۵	۸۶۱	۴۹۱	۶۳۲	۱۴/۷	۲/۰
۵	۵۸	۳۳۹	۲۱۵	-۱۲	۳۳۸	۳۸۴	۲۵۹	۹/۸	۲/۷
۶	-۹۴	۱۲	۱۹۹	-۹۸	۷	۳۱۳	۰	۰/۵	۰/۵
۷	۲۲	۸۱۳	۶۶۷	۳۸	۵۶۳	۴۰۸	۸۱	۲/۹	۱/۶
۸	-۳۳	۴۴۳	۶۶۰	-۲۶	۵۳۳	۷۱۶	۱	۲/۰	۲/۰
۹	۱۲	۱۷۷	۱۵۸	۴۳	۳۹۴	۲۷۶	۳۶۳	۰/۷	۰/۲
۱۰	-۹۱	۳۸	۴۰۹	-۹۴	۵۸	۱,۰۴۹	-۸۰	۰/۹	۴/۳
۱۱	۸۷	۱,۴۶۹	۷۸۵	۲۷۶	۱,۵۰۲	۴۰۰	-۴۳	۱/۴	۲/۵
۱۲	-۵۱	۱,۱۰۱	۲,۲۶۵	-۲۱	۱,۱۲۳	۱,۴۲۱	۲۴۷	۴/۰	۱/۲
۱۳	-۷۱	۱,۲۰۹	۴,۲۰۷	-۷۲	۶۹۱	۲,۴۶۳	۳۲	۳/۹	۲/۹
۱۴	-۵۶	۳۹۸	۹۰۸	-۱۹	۶۰۱	۷۴۵	-۲۳	۱/۲	۱/۶
۱۵	-۹۶	۱۷	۳۹۵	۳۲۱	۰	۰	-۳۸	۱/۰	۱/۶
۱۶	۲۷	۳۰۱	۲۳۷	۹۹	۴۱۹	۲۱۱	-۱۲	۱/۲	۱/۳
۱۷	۲۵۴	۹۱۴	۲۵۸	-۱۰	۵۹۹	۶۶۴	۴۵۴	۰/۹	۰/۲
۱۸	۲۳	۱,۲۲۳	۹۹۴	۲۵	۴۴۷	۳۵۸	۴۹	۰/۷	۰/۵
۱۹	-۸۷	۲۲	۱۷۴	۱۲۹	۴۳۳	۱۸۹	۵۶۹	۱/۸	۰/۳
۲۰	۴۷۵	۲۹۹	۵۲	۴۶۴	۲۹۹	۵۳	۱۳۹	۱/۳	۰/۵
۲۱	۶۵	۳۸۷	۲۳۴	۲۲۷	۵۵۳	۱۶۹	۱۰۸	۱/۱	۰/۵
۲۲	۵۶	۴۴۲	۲۸۳	۱۰	۶۱۷	۵۶۲	۱۳	۵/۳	۴/۷
جمع	-۲۲	۱۳,۲۶۰	۱۷,۰۲۳	-۲	۱۲,۲۸۵	۱۲,۵۸۲	۴۹	۸۵	۵۷



آمار مقایسه ای فعالیت های عمران مناطق در سال های ۸۵-۸۴

بتن ریزی (هزارمتر مکعب)			مرمت نهر (متر)			نصب سنگدال (عدد)			منطقه
درصد تغییر	۸۵	۸۴	درصد تغییر	۸۵	۸۴	درصد تغییر	۸۵	۸۴	
۲۷	۲۰	۱۵/۵	۴۲۰	۹۰۵۵	۱,۷۴۲	۱۴۶	۴,۱۵۱	۱,۶۸۵	۱
۱۲۱	۳۶	۱۶/۳	۱۶۹	۵,۸۶۹	۲,۱۸۱	-۱۳	۲,۵۸۶	۲,۹۶۹	۲
۱۹	۱۷	۱۴/۲	۶۸	۳,۵۴۸	۲,۱۱۰	۵۱	۳,۱۲۴	۲,۰۶۸	۳
۹	۹	۸/۷	-۹۰	۴۴۳	۴,۴۴۳	۱۵	۲,۶۰۷	۲,۲۶۷	۴
۴۶	۱۳	۸/۹	۱۲۹	۱,۴۶۲	۶۳۹	۱۴	۳,۹۴۵	۳,۴۵۷	۵
-۵۵	۲	۳/۷	-۷۹	۱۳۰	۶۲۴	-۶۹	۱۴۸	۴۷۸	۶
-۱۳	۷	۷/۷	۵۰۳	۴,۶۴۶	۷۷۰	۱۶۰	۱۰,۰۸۴	۴۱۷	۷
۱۷۶	۷	۲/۷	۱۷	۳,۳۶۴	۲,۸۸۰	۲۱	۱,۱۸۸	۹۸۰	۸
۱۰۳	۱	۰/۵	-۶۰	۴۴۶	۱,۱۱۸	-۶۷	۷۷۲	۲,۳۴۵	۹
۳۸	۵	۳/۹	-۱۰۰	.	۸۷۴	-۸۰	۵۶۲	۲,۸۶۲	۱۰
۳	۲	۲/۳	۱۹۳	۴,۶۲۶	۱,۵۸۱	۱۷۶	۵,۵۲۰	۲,۰۰۱	۱۱
۱۳۳	۳	۱/۴	۶۵	۸۸۳	۵۳۵	-۳۹	۴۱۰	۶۶۸	۱۲
۸۲	۶	۳/۱	۲	۶,۰۹۰	۵,۹۵۷	-۲۶	۳,۰۴۲	۴,۱۰۸	۱۳
-۱۷	۳	۳/۴	-۶۸	۱,۰۱۶	۳,۱۷۵	-۴۶	۸۹۲	۱,۶۵۴	۱۴
۱۵۸	۸	۳/۲	۱۰۷	۳۶۲	۱۷۵	-۹۴	۵۷	۹۸۳	۱۵
-۷۴	۶	۲/۸	۵۶	۴,۰۲۴	۲,۵۸۱	۲۴۴	۱,۶۸۲	۴۸۹	۱۶
۱۰۰	۳	۱/۴	-۸۳	۹۱	۵۲۸	-۷۴	۱,۰۵۵	۴,۰۹۷	۱۷
۴۷	۳	۱/۸	.	۱۶۰	۱۶۰	۱۴۲	۳,۲۲۶	۱,۳۳۲	۱۸
۸۶۹	۶	۰/۶	-۱۰۰	.	۱۲۸	-۷	۱,۰۶۰	۱,۱۳۵	۱۹
۱۸۸	۱۴	۴/۷	۱۲۹	۳,۵۱۳	۱,۵۳۲	۱,۲۳۹	۴,۱۲۵	۳۰۸	۲۰
۵	۴	۳/۸	۱,۳۰۰	۹۸۰	۷۰	۱۸۰	۱,۶۱۰	۵۷۶	۲۱
۳۲	۱۵	۱۱/۲	۲۰۱	۱,۴۵۶	۴۸۳	۱۴	۸۷۱	۷۶۳	۲۲
۳۴	۱۸۹	۱۴۱	۵۲	۵۲,۱۶۵	۲۴,۲۸۶	۱۶	۴۳,۷۱۷	۳۷,۶۴۲	جمع



آمار مقایسه ای فعالیت های عمران مناطق در سال های ۸۵-۸۴

منطقه	شفته ریزی (متر مکعب)			پل سازی (متر)			نرده سازی (متر)		
	درصد تغییر	۸۵	۸۴	درصد تغییر	۸۵	۸۴	درصد تغییر	۸۵	۸۴
۱	-۴	۱.۹۹۷	۲.۰۸۵		۹۷۸	۰		۱.۶۹۵	۳.۳۴۷
۲		۲۰۰	۰	۹۰	۲.۴۰۴	۱.۲۶۵		۱۵۰	۴.۵۰۰
۳	۴۵۷	۲.۳۷۱	۴۲۶	۱۰۹	۲.۵۲۵	۱.۲۰۸		۳.۶۷۰	۱.۰۸۰
۴	۲۶	۹۱۱	۷۲۲	-۷۵	۱۵۶	۶۳۱		۲.۲۲۵	۱.۶۶۱
۵	-۱۹	۱.۲۰۵	۱.۴۹۶	۲۴	۱۸۴	۱۴۸		۹۷	۸۵۵
۶	-۱۰۰	۰	۱۰۱	-۱۰۰	۰	۲۹۵		۰	۱.۰۸۷
۷	-۷۷	۱۱۰	۴۶۹	۲۷	۳۷۴	۲۹۵		۱.۴۶۵	۱.۵۰۲
۸		۹	۰	۶۵	۲۰۵	۱۲۴		۱.۱۶۱	۱۱۹
۹	-۶۱	۴۸	۱۲۴	۱۰۰۷۳	۲.۴۳۹	۲۰۸		۴.۹۸۰	۱۰
۱۰	-۸۶	۳۰	۲۰۷	۷	۳۵۱	۳۲۹		۵۰	۸۹۸
۱۱	۲۴	۷۷۵	۶۲۴	۶۰۳	۱.۲۶۵	۱۸۰		۶.۵۶۳	۱۸.۴۰۰
۱۲	۵۸۴	۲.۵۹۸	۳۸۰	۱۳	۱.۵۲۲	۱.۳۵۰		۶۹۳	۱.۰۳۰
۱۳		۱۵۲	۰	-۴۵	۴.۹۶۰	۹.۰۵۲		۵۰.۵۸	۴.۶۹۵
۱۴	۱۰	۵۵۹	۵۰۷	۶	۱.۱۷۹	۱.۱۱۱		۱.۵۵۸	۱.۰۷۹
۱۵	۴۲۴	۳.۵۲۸	۶۷۳		۳.۲۵۰	۰		۱۳.۱۵۳	۴۴۴
۱۶	-۲۶	۶.۷۹۷	۹.۱۳۱	-۱۶	۱۳۸	۱۶۴		۲.۲۵۸	۹۱۶
۱۷	۲۹۴	۴۴۹	۱۱۴	-۴۰	۲۷۱	۴۵۱		۲۰.۱۰	۱۶
۱۸	-۶۸	۳۲	۱۰۰	-۸	۱.۰۲۵	۱.۱۱۵		۲۴۳	۲۵۸
۱۹		۰	۰	-۱۰۰	۰	۱۰		۴۵۸	۲۷۰
۲۰	۱۶۷	۲.۲۰۴	۸۲۴	-۳۶	۹۶	۱۵۱		۰	۵
۲۱	-۵۲	۳۰۵	۶۳۹	۸۶	۱.۲۰۱	۶۴۷		۱.۲۲۰	۱۴۳
۲۲	-۲۹	۸۴۵	۱.۱۹۷	-۹۴	۱.۴۰۷	۲۱.۹۷۱		۱.۸۱۸	۱.۴۱۰
جمع	۲۷	۲۵.۱۲۵	۱۹.۸۱۹	-۳۶	۲۵.۹۳۰	۴۰.۷۰۵		۵۰.۵۲۵	۴۳.۸۲۵



خدمات شهری مناطق

آمار مقایسه ای فعالیت های خدمات شهری مناطق در سال های ۸۵-۸۴

منطقه	حمل زباله (هزارتن)			حمل زباله بیمارستانی (تن)			حمل لجن (هزارتن)			حمل نخاله (هزارتن)		
	۸۴	۸۵	درصد تغییر	۸۴	۸۵	درصد تغییر	۸۴	۸۵	درصد تغییر	۸۴	۸۵	درصد تغییر
۱	۸۰	۸۸	۱۰	۳,۲۱۸	۰	-۱۰۰	۴۱	۴۰	-۱	۱۳۴	۷۳	-۴۵
۲	۱۶۸	۱۶۹	۱	۲۹	۰	-۱۰۰	۱	۲	۶۴	۱۷	۳۲	۹۰
۳	۱۱۶	۱۲۳	۶	۰	۰		۱۴	۱۸	۲۹	۵۶	۵۴	-۴
۴	۱۵۱	۱۵۸	۵	۰	۰		۷۴	۶۶	-۱۱	۱۰۹	۶۱	-۴۴
۵	۱۴۸	۱۶۵	۱۱	۳,۸۵۳	۰	-۱۰۰	۰	۰	-۱۰۰	۶۶	۸۵	۳۰
۶	۷۷	۷۹	۳	۰	۰		۶	۵	-۱۹	۱۵	۱۸	۱۹
۷	۸۷	۱۴۰	۶۱	۰	۰		۶	۶	-۷	۱۴	۱۱	-۱۷
۸	۹۱	۹۴	۴	۰	۰		۰	۱	۳۴۹	۱۵	۱۰	-۳۵
۹	۲۹	۳۷	۲۷	۴	۰	-۱۰۰	۱۵	۱۴	-۳	۱۲	۷	-۳۹
۱۰	۵۲	۵۶	۸	۰	۰		۲۶	۲۶	۰	۷	۲۸	۲۹۰
۱۱	۷۷	۸۲	۷	۰	۰		۷	۷	-۱۱	۲	۳	۳۷
۱۲	۹۹	۱۰۶	۷	۰	۰		۱۰	۵	-۵۲	۶۵	۲۴	-۶۳
۱۳	۴۵	۴۴	-۲	۰	۰		۶	۴	-۲۵	۲۳	۲۲	-۷
۱۴	۷۸	۸۳	۶	۰	۰		۱۹	۱۴	-۲۶	۳۲	۲۳	-۳۰
۱۵	۱۵۴	۱۵۵	۱	۱۵۱	۱۶۱	۷	۴۰	۵۰	۲۴	۱۳۱	۲۴۷	۸۹
۱۶	۷۰	۶۹	-۱	۰	۰		۵	۴	-۱۸	۱۷	۱۷	۲
۱۷	۴۷	۴۶	-۳	۰	۰		۱۷	۱۳	-۲۵	۱۸	۱۳	-۳۱
۱۸	۶۵	۶۳	-۳	۰	۰		۴۰	۴۲	۵	۵	۰	-۱۰۰
۱۹	۵۲	۴۸	-۸	۰	۰		۱۵	۱۹	۳۰	۲۳	۲۳	
۲۰	۱۰۳	۹۱	-۱۱	۸۱	۷۴	-۹	۱۴	۱۵	۱۱	۹۹	۴۲	-۵۸
۲۱	۳۸	۴۰	۵	۰	۰		۴	۲	-۶۴	۷۳	۷۳	۰
۲۲	۲۱	۲۵	۱۷	۰	۰		۱	۰	-۷۶	۸	۵	-۳۴
جمع	۱,۸۴۹	۱,۹۶۱	۶	۷,۳۳۶	۲۳۵	-۹۷	۳۶۰	۳۵۲	-۲	۹۱۹	۸۷۱	-۵



واحد به مورد

آمار مقایسه ای فعالیت های خدمات شهری مناطق در سال های ۸۵-۸۴

منطقه	تعطیل کارگاه های مزاحم			پلمب مغازه های غیر مجاز			رفع سد معبر (هزارمورد)			اخطار به کارگاه های مزاحم		
	۸۴	۸۵	درصد تغییر	۸۴	۸۵	درصد تغییر	۸۴	۸۵	درصد تغییر	۸۴	۸۵	درصد تغییر
۱	۶۴	۲۷	-۵۸	۸۲	۱۰۳	۲۶	۲	۲	۶	۵۴۰	۳۹۶	-۲۷
۲	۱۱۸	۵۴	-۵۴	۱۸۲	۱۵۱	-۱۷	۸	۶	۲۷	۶۷۲	۴۵۸	-۳۲
۳	۱	۲	۱۰۰	۱۰	۱۱	۱۰	۵	۸	-۳۰	۳۶	۶۳	۷۵
۴	۲	۲۳	۱۰۰۵۰	۱۰۸	۱۶۴	۵۲	۷	۸	-۱۴	۴۶	۹۵	۱۰۷
۵	۲	۰	-۱۰۰	۲۳	۴	-۸۳	۳	۶	-۴۰	۱۱۷	۱۱۹	۲
۶	۰	۰	۰	۰	۰	۰	۵	۵	۳	۰	۰	۰
۷	۲	۰	-۱۰۰	۶۵	۴۸۴	۶۴۵	۵	۹	-۴۳	۴۵	۵۸۰	۱۰۱۸۹
۸	۸۸	۹۵	۸	۶۷	۹۲	۳۷	۷	۶	۱۹	۷۱۱	۷۵۷	۶
۹	۵	۵	۰	۱۰	۸	-۲۰	۹	۹	-۳	۲۲۳	۲۰	-۹۱
۱۰	۲۷	۰	-۱۰۰	۵۴۱	۰	-۱۰۰	۲۲	۱۲	۸۰	۳۳۶	۰	-۱۰۰
۱۱	۲	۲	۰	۳	۲	-۳۳	۷	۷	۱۴	۱۰۶	۴۶	-۵۷
۱۲	۹۱	۹۵	۴	۸۲	۲۸۵	۲۴۸	۳۰	۳۶	-۱۶	۲۷۱	۶۹۰	۱۵۵
۱۳	۰	۲	۰	۱۱	۱۰۹	۸۹۱	۲	۶	-۵۹	۱۲	۵۶	۳۶۷
۱۴	۴۴	۸۳	۸۹	۲۰	۴۹	۱۴۵	۵	۱۵	-۶۴	۱۱۴	۲۱۱	۸۵
۱۵	۸۰۷	۶۴۷	-۲۰	۷۴۱	۷۳۴	-۱	۳۷	۴۰	-۷	۷۲۵	۱۰۰۳	۳۸
۱۶	۵	۱۱	۱۲۰	۱۲۰	۲۷	-۷۸	۳	۴	-۲۸	۱۲	۳۷	۲۰۸
۱۷	۰	۰	۰	۰	۰	۰	۳	۳	۰	۰	۰	۰
۱۸	۲۳۸	۰	-۱۰۰	۷۸۴	۰	-۱۰۰	۲	۳	-۱۶	۲۶۴	۰	-۱۰۰
۱۹	۰	۰	۰	۰	۰	۰	۱۲	۱۴	-۱۲	۰	۰	۰
۲۰	۳۱۴	۷۸۰	۱۴۸	۰	۷۰	۰	۱۲	۱۱	۱۷	۱۹۷	۶۲۲	۲۱۶
۲۱	۵۴	۲	-۹۶	۲۹	۲۶	-۱۰	۲	۷	-۶۶	۴۱۱	۷	-۹۸
۲۲	۲۴	۳	-۸۸	۲۱۱	۳۴۱	۶۲	۲	۲	-۷	۱۰	۲۱	۱۱۰
جمع	۱۸۸۸	۱۸۳۱	-۳	۳۰۸۹	۲۶۶۰	-۱۴	۱۹۴	۲۱۸	-۱۱	۴۸۴۸	۵۰۱۸۱	۷



آمار مقایسه ای فعالیت های خدمات شهری مناطق در سال های ۸۴-۸۵

جمع آوری کامیونهای متخلف (دستگاه)			لایروبی انهار (کیلومتر)			تخلیه زیر پل (کیلومتر)			منطقه
درصد تغییر	۸۵	۸۴	درصد تغییر	۸۵	۸۴	درصد تغییر	۸۵	۸۴	
-۹۰	۱	۱۰	-۳۳	۷۴۵	۱،۱۱۶	۱	۱۷۵	۱۷۳	۱
-۶۸	۲۲	۶۸	۱۱۴	۱،۵۳۵	۷۱۹	-۷۳	۱۵۰	۵۵۳	۲
۲۰۰	۹	۳	۴۱	۱،۱۶۶	۸۲۵	۲۳	۴۲۷	۳۴۷	۳
-۶۰	۳۱	۷۷	-۳۲	۱،۱۴۸	۱،۶۹۲	-۲۱	۵۰۶	۶۳۹	۴
۳۲۶	۱۶۲	۳۸	۵۴۱	۵۹۱	۹۲	.	.	.	۵
۷۵	۷	۴	۲۷	۸۱۸	۶۴۶	.	.	.	۶
	۱	.	۳	۶۰۸	۵۸۹	۶	۱۸۶	۱۷۵	۷
-۸	۱۱	۱۲		۱۹	.	-۸۶	۵۹	۴۰۹	۸
	۲	.	۲۸۱	۵۴۲	۱۴۲	۱۰۸	۸۶	۴۱	۹
	.	.	-۱۴	۱،۱۸۰	۱،۳۷۵	-۱۰۰	.	۳۷	۱۰
-۶۰	۶	۱۵	-۴	۲۴۸	۲۵۸	-۲۶	۲۳۱	۳۱۳	۱۱
۴۴۳	۳۸	۷	-۱۳	۴۵۲	۵۲۰	-۵۹	۷۹	۱۹۲	۱۲
	.	.	۱۵۵	۲۵۰	۹۸	۲۰۷	۷۲	۲۴	۱۳
-۷۶	۵۳	۲۲۲	۱۱۴	۸۷۳	۴۰۸	۱۳۳	۸۷۳	۳۷۵	۱۴
-۱۹	۷۱۷	۸۸۰	-۹۱	۱۵،۱۲۰	۱۶۷،۶۵۸	۷	۱،۵۳۷	۱،۴۳۲	۱۵
۲۶	۹۸	۷۸	.	۹۸،۹۹۸	۹۸،۵۱۵	۱۰	۵۴۲	۴۹۲	۱۶
	.	.	-۶۳	۴۸۰	۱،۲۹۴	۳۶	۱۹۳	۱۴۲	۱۷
-۴۳	۱۲	۲۱	۱	۲۳۴	۲۳۳	.	.	.	۱۸
-۵۱	۱۹	۳۹	-۳۷	۷۳	۱۱۷	۸	۱۶۰	۱۴۸	۱۹
-۴۰	۷۰	۱۱۷	-۴۶	۱۹۲	۳۵۸	۲۸	۳۰،۳۷	۲،۳۷۱	۲۰
	۶	.		۹،۴۲۷	۵۰،۹۹	۹۳	۲۳۶	۱۲۲	۲۱
۴۷	۴۷	۳۲	۸۳	۱۸۴	۱۰۱	-۲	۱۲	۱۲	۲۲
-۱۹	۱،۳۱۲	۱،۶۲۳	-۵۲	۱۳۴،۸۸۴	۲۸۱،۸۵۵	۷	۸،۵۶۰	۷،۹۹۵	جمع



آمار مقایسه ای فعالیت های خدمات شهری مناطق در سال های ۸۵-۸۴ واحد به مورد

منطقه	جولوگیری از تبدیل بیلوت به مسکونی			جولوگیری از تبدیل پارکینگ به تجاری			تخریب اضافه بنا			جولوگیری از سایر تبدیلات			جولوگیری از تبدیل مسکونی به تجاری		
	۸۴	۸۵	درصد تغییر	۸۴	۸۵	درصد تغییر	۸۴	۸۵	درصد تغییر	۸۴	۸۵	درصد تغییر	۸۴	۸۵	درصد تغییر
۱	۳	۱	-۶۷	۳	۱۱	-۵۹	۳۴	۱۴	-۵۹	۱۵۸	۱۰۴	-۳۴	۷	۱۱	۵۷
۲	۳	۱	-۶۷	۱۵	۱۷	-۴۵	۴۹	۲۷	-۴۵	۱۷	۸	-۵۳	۳۷	۱۹	-۴۹
۳	۱	۰	-۱۰۰	۵	۱	-۱۶	۳۸	۳۲	-۱۶	۸	۲۸	۲۵۰	۱۳	۹	-۳۱
۴	۳۱	۲۰	-۳۵	۶۷	۵۵	-۱۸	۳۰۳	۳۹۵	۳۰	۲۷	۹	-۶۷	۹۸	۹۱	-۷
۵	۱	۰	-۱۰۰	۵	۳	-۵۰	۶	۳	-۵۰	۰	۰	-۱۰۰	۷	۱	-۸۶
۶	۰	۱	-۱۰۰	۰	۱	-۱۰۰	۱۳	۰	-۱۰۰	۹	۰	-۱۰۰	۲	۱	-۵۰
۷	۱۴	۱	-۹۳	۱۴	۱۹	-۴۵	۲۰	۲۹	-۴۵	۱۰	۱۱	۱۰	۲۲	۲۹	۳۲
۸	۱۱	۱۷	۵۵	۷	۷	-۶۷	۴۵	۱۵	-۶۷	۹	۲۳	-۶۱	۸	۸	۰
۹	۱	۰	-۱۰۰	۰	۱	-۱۰۰	۰	۲	-۱۰۰	۰	۱	-۱۰۰	۱	۱	۰
۱۰	۰	۱۵	-۱۰۰	۹	۲۹	-۲۷	۰	۳۰	-۲۷	۰	۹۰	-۹۲	۱	۲۶	۲۵۰۰
۱۱	۸	۱۹	۱۳۸	۴۴	۴۰	-۹	۲۶	۱۹	-۲۷	۲۴	۲	-۹۲	۱۷۵	۲۱۲	۲۱
۱۲	۷	۷	۰	۳	۶	-۳۹	۲۸	۱۷	-۳۹	۱۶	۱۵	-۶	۶	۹	۵۰
۱۳	۱۰	۱۰	۰	۶	۸	-۱۴	۷	۸	-۱۴	۷	۵	-۲۹	۵	۲	-۶۰
۱۴	۹	۲	-۷۸	۶	۱۳	-۱۶	۴۴	۳۷	-۱۶	۳	۳	۰	۳	۲	-۳۳
۱۵	۳۰	۲۸	-۷	۵۷	۶۶	-۴۶	۲۲۱	۱۱۹	-۴۶	۲۱۴	۱۰۹	-۴۹	۱۳۲	۶۸	-۴۸
۱۶	۳۹	۱۶	-۵۹	۴۳	۳۶	-۱۴	۵۱	۴۴	-۱۴	۹	۵	-۴۴	۵۲	۳۴	-۳۵
۱۷	۰	۰	-۱۰۰	۰	۱۱	-۱۰۰	۰	۰	-۱۰۰	۲	۰	-۱۰۰	۷	۹	۲۹
۱۸	۱	۰	-۱۰۰	۰	۹	-۲۷	۵۲	۶۶	-۲۷	۰	۰	-۱۰۰	۷	۳	-۵۷
۱۹	۰	۰	-۱۰۰	۳	۱۳	-۵۰	۶	۳	-۵۰	۶	۲	-۶۷	۴۳	۳۵	-۱۹
۲۰	۱	۳	۲۰۰	۱۰	۱۵	-۵۰	۲۰	۲۷	-۵۰	۲	۱	-۵۰	۱۰	۱۵	۵۰
۲۱	۰	۲	-۱۰۰	۶	۰	-۱۰۰	۱۷	۵۴	-۱۰۰	۵	۲	-۶۰	۵	۱۱	۱۲۰
۲۲	۱۷	۲۳	۳۵	۴	۵	-۳۳	۶	۴	-۳۳	۳	۳	۰	۲۲	۹	-۵۹
جمع	۱۸۷	۱۶۶	-۱۱	۳۰۷	۳۶۶	-۴	۹۸۶	۹۴۵	-۴	۵۴۳	۴۰۷	-۲۵	۶۶۳	۶۰۵	-۹



آمار مقایسه ای فعالیت های خدمات شهری جلوگیری از احداث بنای بدون مجوز مناطق در سال های ۸۵-۸۴ واحد به مورد

منطقه	شیروانی			اضافه بر مجوز			احداث بنای بدون مجوز زیر زمین			احداث بنای بدون مجوز کارگاه		
	۸۴	۸۵	درصد تغییر	۸۴	۸۵	درصد تغییر	۸۴	۸۵	درصد تغییر	۸۴	۸۵	درصد تغییر
۱	۵	۴	-۲۰	۷۳	۲۶	-۶۴	۱۸	۱۳	-۲۸	۱	۳	۲۰۰
۲	۱۸	۶	-۶۷	۵۱	۲۸	-۴۵	۱۸	۰	-۱۰۰	۰	۰	۰
۳	۰	۰	۰	۸۴	۷۰	-۱۷	۵	۴	-۲۰	۲	۰	-۱۰۰
۴	۳۴	۱۶	-۵۳	۲۷۳	۱۱۵	-۵۸	۷۵	۵۶	-۲۵	۱۸	۶	-۶۷
۵	۳	۱	-۶۷	۱۲	۱	-۹۲	۱	۰	-۱۰۰	۱	۰	-۱۰۰
۶	۰	۰	۰	۳	۱	-۶۷	۸	۳	-۶۳	۰	۱	۰
۷	۵	۸	۶۰	۹۴	۲۵	-۷۳	۲۰	۱۶	-۲۰	۱۵	۱۱	-۲۷
۸	۲	۰	-۱۰۰	۵۲۴	۴۴۸	-۱۵	۱۶	۵	-۶۹	۶	۳	-۵۰
۹	۰	۰	۰	۱۴۱	۸۵	-۴۰	۱	۱	۰	۰	۰	۰
۱۰	۰	۵	۰	۱،۷۶۶	۲۲۱	-۸۷	۸	۳۸	۳۷۵	۰	۲	۰
۱۱	۲	۲	۰	۵۵	۵۴	-۲	۱۷	۱۷	۰	۱۱	۳	-۷۳
۱۲	۳	۱	-۶۷	۱۵۵	۱۶۴	۶	۸	۷	-۱۳	۱۸	۰	-۱۰۰
۱۳	۰	۱	۰	۲۵	۱۲	-۵۲	۱۶	۶	-۶۳	۲	۱	-۵۰
۱۴	۲	۲	۰	۱۲۲	۵۳	-۵۷	۹	۵	-۴۴	۵	۵	۰
۱۵	۱۰۲	۳۵	-۶۶	۱۸۳	۹۳	-۴۹	۱۳۱	۴۱	-۶۹	۸۷	۱۵	-۸۳
۱۶	۱۹	۱۹	۰	۹۳	۶۰	-۳۵	۳۳	۲۲	-۳۳	۱	۰	-۱۰۰
۱۷	۱	۳	۲۰۰	۵۶	۷۷	۳۸	۰	۱	۰	۰	۰	۰
۱۸	۲۹	۲۴	-۱۷	۶۳	۴۶	-۲۷	۷	۱۰	۴۳	۰	۳	۰
۱۹	۱	۰	-۱۰۰	۵۳	۴۷	-۱۱	۳	۱	-۶۷	۰	۰	۰
۲۰	۲۶	۴۰	۵۴	۴۹	۲۹	-۴۱	۲	۴	۱۰۰	۵	۵	۰
۲۱	۱	۰	-۱۰۰	۳۸	۲۶	-۳۲	۰	۰	۰	۹	۲	-۷۸
۲۲	۳	۲	-۳۳	۱۱	۹	-۱۸	۶	۱	-۸۳	۰	۰	۰
جمع	۲۵۶	۱۶۹	-۳۴	۳،۹۲۴	۱،۶۹۰	-۵۷	۴۰۲	۲۵۱	-۳۸	۱۸۱	۶۰	-۶۷



آمار مقایسه ای فعالیت های خدمات شهری جلوگیری از احداث بنای بدون مجوز مناطق در سال های ۸۵-۸۴ واحد به مورد

منطقه	مغازه		درصد تغییر	بالکن		درصد تغییر	اتاق بغل خر پشته		درصد تغییر	آلونک		درصد تغییر
	۸۵	۸۴		۸۵	۸۴		۸۵	۸۴				
۱	۳۰	۲۷	۱۱	۱۹	۲۳	-۱۷	۳۹	۳۰	۳۰	۴۱	۳۴	-۱۷
۲	۸	۱۵	-۴۷	۸	۱۵	-۴۷	۲۰	۱۸	۱۱	۱۱۵	۵۳	-۵۴
۳	۱	۱۱	-۹۱	۲	۵	-۶۰	۷	۱۵	-۵۳	۱۵	۳	-۸۰
۴	۱۰۸	۱۴۳	-۲۴	۵۵	۸۴	-۳۵	۱۴۱	۱۱۷	۲۱	۵۵	۳۷	-۳۳
۵	۸	۱۲	-۳۳	۰	۱	-۱۰۰	۱	۴	-۷۵	۳	۱۴	۳۶۷
۶	۲	۱۱	-۸۲	۲	۱۲	-۸۳	۴	۷	-۴۳	۱	۰	-۱۰۰
۷	۳۹	۷۴	-۴۷	۲۹	۲۰	۴۵	۱۴	۶	۱۳۳	۲	۸	۳۰۰
۸	۱۳	۲۶	-۵۰	۲۹	۳۵	-۱۷	۴	۲۴	-۸۳	۸	۲	-۷۵
۹	۰	۱	-۱۰۰	۰	۰		۱	۱	۰	۰	۰	
۱۰	۵۸	۸	۶۲۵	۴۳	۱۱	۲۹۱	۲۳	۰		۰	۱۲	
۱۱	۱۸	۲۰	-۱۰	۳۱	۲۰	۵۵	۱۲	۷	۷۱	۸	۵	-۳۸
۱۲	۲۱	۲۳	-۹	۱۳	۱۷	-۲۴	۶	۲	۲۰۰	۱	۰	-۱۰۰
۱۳	۴	۸	-۵۰	۸	۱۱	-۲۷	۴	۴	۰	۵۹۱	۳۲۴	-۴۵
۱۴	۸	۶	۳۳	۲۰	۳۲	-۳۸	۴	۲	۱۰۰	۶	۴	-۳۳
۱۵	۹۰	۱۴۶	-۳۸	۶۲	۶۳	-۲	۷۴	۱۰۵	-۳۰	۴۲	۳۶	-۱۴
۱۶	۴۴	۶۳	-۳۰	۷۹	۸۹	-۱۱	۵۵	۵۱	۸	۲۶	۵	-۸۱
۱۷	۲۹	۲۲	۳۲	۵۲	۶۰	-۱۳	۵	۶	-۱۷	۱	۰	-۱۰۰
۱۸	۱۶	۲۷	-۴۱	۱۶	۲۸	-۴۳	۴۲	۶۰	-۳۰	۳۲	۴۱	۲۸
۱۹	۳۸	۲۰	۹۰	۵	۰		۱۱	۱۸	-۳۹	۱۲	۳۸	۲۱۷
۲۰	۳۵	۳۷	-۵	۳۳	۸	۳۱۳	۶۳	۱۶	۲۹۴	۱۱	۴۰	۲۶۴
۲۱	۴	۶	-۳۳	۱	۰		۱	۲	-۵۰	۰	۰	
۲۲	۰	۲۴	-۱۰۰	۴	۳	۳۳	۳	۶	-۵۰	۱۳	۵	-۶۲
جمع	۵۷۴	۷۳۰	-۲۱	۵۱۱	۵۳۷	-۵	۵۳۴	۵۰۱	۷	۹۸۳	۶۶۱	-۳۳



آمار مقایسه ای فعالیت های خدمات شهری جلوگیری از تخلفات ساختمانی مناطق در سال های ۸۵-۸۴ واحد به مورد

منطقه	اجرای رای ماده صد		درصد تغییر	عدم تخریب بنای قدیمی		درصد تغییر	تفکیک نمودن مغازه یا انبار		درصد تغییر
	۸۵	۸۴		۸۵	۸۴		۸۵	۸۴	
۱	۵۶	۱۷	۲۲۹	۲۴	۵۳	-۵۵	۱۷	۱	۱,۶۰۰
۲	۱۲۰	۳۹	۲۰۸	۰	۱	-۱۰۰	۰	۱	-۱۰۰
۳	۱۸۱	۱۵۶	۱۶	۰	۳	-۱۰۰	۰	۲	-۱۰۰
۴	۷۲	۵۴	۳۳	۳۴	۴۰	-۱۵	۲	۲۳	-۹۱
۵	۰	۱	-۱۰۰	۲	۳	-۳۳	۰	۶	-۱۰۰
۶	۱۴	۷	۱۰۰	۰	۵	-۱۰۰	۲	۲	۰
۷	۱	۴۱	-۹۸	۳۲	۲۵	۲۸	۱۱	۱۱	۰
۸	۲۲	۶۸	-۶۸	۷	۰	-۷۳	۳	۱۱	-۷۳
۹	۹۴	۶۵	۴۵	۳	۷	-۵۷	۲	۲	۰
۱۰	۰	۰		۳۲	۰		۱۷	۰	
۱۱	۴	۱	۳۰۰	۲۷	۱۴	۹۳	۱۳	۱۳	۰
۱۲	۳۰۷	۱۷۹	۷۲	۴۵	۳۷	۲۲	۶	۷	-۱۴
۱۳	۱۲۵	۱۰۴	۲۰	۸	۱۵	-۴۷	۰	۶	-۱۰۰
۱۴	۱۷۱	۶۵	۱۶۳	۳۴	۲۵	۳۶	۵	۵	۰
۱۵	۴۲	۳۷	۱۴	۱۵	۵۷	-۷۴	۳۸	۱۲۸	-۷۰
۱۶	۱۹	۳۸	-۵۰	۲۹	۵۴	-۴۶	۱۸	۲۷	-۳۳
۱۷	۰	۱	-۱۰۰	۱	۲	-۵۰	۰	۰	
۱۸	۰	۲	-۱۰۰	۰	۰		۰	۰	
۱۹	۱۸	۰		۳	۲	۵۰	۳	۲	۵۰
۲۰	۱۲۹	۱۸	۶۱۷	۴	۱۰	-۶۰	۵	۰	
۲۱	۶۳	۱۸۲	-۶۵	۱	۰		۰	۰	
۲۲	۳۸	۵۸	-۳۴	۱	۰		۰	۰	
جمع	۱,۴۷۶	۱,۱۳۳	۳۰	۳۵۳	۳۰۲	-۱۴	۱۴۲	۲۴۷	-۴۳



حمل و نقل و ترافیک مناطق

آمار مقایسه ای فعالیت های حمل و نقل ترافیک مناطق در سالهای ۸۵-۸۴

خط کشی ایستگاه اتوبوس (متر)			خط کشی عابریاده (هزار متر)			خط کشی محوری (هزار متر)			منطقه
درصد تغییر	۸۵	۸۴	درصد تغییر	۸۵	۸۴	درصد تغییر	۸۵	۸۴	
۴۱	۵۳۲	۳۷۸	۲۱۱	۱۱	۴	۱۷۳	۲۷۳	۱۰۰	۱
-۴۲	۱۲۸	۲۲۰	-۸۷	۴	۳۱	۱۱	۵۸۲	۵۲۳	۲
۴۹۷	۱۷۳	۲۹	۵	۱۵	۱۴	۳۳	۵۴۷	۴۱۱	۳
۱۱	۲۶۰	۲۳۵	۵۸	۱۹	۱۲	-۴۰	۴۳۳	۷۲۴	۴
-۸۸	۱۳۶	۱.۱۱۲	۷۰	۲۳	۱۴	-۵۳	۵۷۴	۱.۲۲۲	۵
-۹۲	۸۴	۱.۰۵۲	۱۱۸	۹	۴	۲	۶۲۴	۶۱۰	۶
-۹۵	۱۱	۲۳۳	-۲	۹	۹	-۲۱	۳۵۳	۴۴۷	۷
-۲۶	۱.۶۷۷	۲.۲۷۵	-۳۸	۲۱	۳۴	۱.۹۸۸	۲۹۳	۱۴	۸
-۴۱	۱.۳۹۵	۲.۳۴۹	-۱۶	۱۵	۱۸	۱۹۰	۱۹۶	۶۸	۹
	.	.	-۱۴	۲۲	۲۵	-۴۴	۱۱۶	۲۰۸	۱۰
-۶۸	۵۷۱	۱.۷۹۵	-۱۳	۲۳	۲۶	-۱۳	۴۳۳	۴۹۷	۱۱
۴۶	۵۱	۳۵	۲۰	۲۷	۲۲	-۱۲	۴۳۶	۴۹۶	۱۲
-۱۲	۳.۴۸۹	۳.۹۸۵	۲۱	۶۱	۵۱	-۴۷	۲۸۴	۵۳۶	۱۳
-۴۸	۵۳	۱۰۲	۲۳۴	۳۸	۱۱	۹۴	۴۸۸	۲۵۱	۱۴
-۸۴	۹۹	۶۱۵	۲۰۴	۵	۲	۵۷	۳۱۲	۱۹۸	۱۵
-۳۰	۱۲۶	۱۸۱	-۷۵	۴	۱۶	۲۷	۲۲۷	۱۷۹	۱۶
-۲۴	۴۵	۵۹	۲۲	۷	۵	-۳۹	۱۳۲	۲۱۸	۱۷
-۹۷	۳۹	۱.۳۲۰	-۲۸	۹	۱۲	۱۵۹	۳۰۴	۱۱۷	۱۸
-۶۵	۲۱	۶۰	۶۰۷	۱۰	۱	۱۴۲	۱۹۶	۸۱	۱۹
	۱.۰۰۲	.	۲۳۲	۱۱	۳	۱۵۵	۶۲۷	۲۴۶	۲۰
۲.۵۸۰	۱۳۴	۵	۱۰۴	۱۹	۹	-۵۱	۲۲۵	۴۵۸	۲۱
-۴۵	۱۰۵	۱۹۲	-۵۰	۴	۷	-۸۳	۲۰۷	۱.۲۵۰	۲۲
-۳۸	۱۰.۱۳۱	۱۶.۲۳۲	۱۰	۳۶۵	۳۳۱	-۱۱	۷.۸۶۱	۸.۸۵۳	جمع



واحد به متر

آمار مقایسه ای فعالیت های حمل و نقل ترافیک مناطق در سالهای ۸۵-۸۴

منطقه	خط کشی ویژه		خط کشی ایست		خط کشی محوطه مدارس		درصد تغییر	۸۵	۸۴	درصد تغییر	۸۵	۸۴	درصد تغییر
	۸۵	۸۴	۸۵	۸۴	۸۵	۸۴							
۱	۰	۰	۳۲۹	۱۸	۲۰۰۰	۰	۱.۷۲۸	۲۰۰۰	۰	۱.۷۲۸	۳۲۹	۱۸	۰
۲	۰	۰	۱.۶۵۶	۰	۵۱۶	۰		۵۱۶	۰		۱.۶۵۶	۰	
۳	۲.۸۱۲	۰	۶۱۳	۵۲۵	۶۱۵	۰	۱۷	۶۱۵	۰	۱۷	۶۱۳	۵۲۵	۰
۴	۲.۴۵۰	۰	۱.۳۶۰	۵۰۲	۰	۳۰۰	۱۷۱	۰	۳۰۰	۱۷۱	۱.۳۶۰	۵۰۲	-۱۰۰
۵	۰	۰	۱.۰۳۸	۲۵۴	۵۰.۸	۱۰.۰۰۰	۳۰.۹	۵۰.۸	۱۰.۰۰۰	۳۰.۹	۱.۰۳۸	۲۵۴	-۹۵
۶	۴۰۰	۳۰.۸۰۰	۱.۵۵۳	۱.۲۶۳	۱۲.۵۶۰	۱.۱۵۰	۲۳	۱۲.۵۶۰	۱.۱۵۰	۲۳	۱.۵۵۳	۱.۲۶۳	-۹۹
۷	۰	۰	۱۳۰	۸	۵.۶۶۵	۰	۱.۵۲۵	۵.۶۶۵	۰	۱.۵۲۵	۱۳۰	۸	
۸	۰	۰	۲۳۲	۱۷۵	۱.۶۵۰	۴.۴۸۰	۳۳	۱.۶۵۰	۴.۴۸۰	۳۳	۲۳۲	۱۷۵	-۶۳
۹	۳۱.۱۰۰	۰	۴.۷۵۶	۹۸۸	۲.۷۳۴	۱۰.۸۵	۳۸۱	۲.۷۳۴	۱۰.۸۵	۳۸۱	۴.۷۵۶	۹۸۸	۲۴۴
۱۰	۰	۰	۰	۰	۰	۰		۰	۰		۰	۰	
۱۱	۸۶۴	۶.۴۸۰	۴۴۵	۱.۱۶۴	۲.۶۹۰	۱۴.۲۵۵	-۶۲	۲.۶۹۰	۱۴.۲۵۵	-۶۲	۴۴۵	۱.۱۶۴	-۸۷
۱۲	۳۳.۹۰۰	۷۹.۳۰۰	۱.۹۱۵	۸۳۷	۰	۰	۱۲۹	۰	۰	۱۲۹	۱.۹۱۵	۸۳۷	-۵۷
۱۳	۶۰.۷	۶۹۴	۴۵۰	۶۱۴	۱۶.۷۱۰	۱۸.۳۴۰	-۲۷	۱۶.۷۱۰	۱۸.۳۴۰	-۲۷	۴۵۰	۶۱۴	-۱۳
۱۴	۱.۲۳۶	۰	۱.۱۰۳	۳۲۶	۷۲۰	۵۳۰	۲۳۸	۷۲۰	۵۳۰	۲۳۸	۱.۱۰۳	۳۲۶	۳۶
۱۵	۲	۱۱.۰۰۰	۶۰	۰	۲.۹۰۰	۳.۰۰۰	۱۰۰	۲.۹۰۰	۳.۰۰۰	۱۰۰	۶۰	۰	-۱۰۰
۱۶	۶۱۰	۴۰۰	۰	۰	۱۴.۰۰۰	۴۰.۵۰۰	-۶۵	۱۴.۰۰۰	۴۰.۵۰۰	-۶۵	۰	۰	۵۳
۱۷	۴.۵۰۰	۳.۵۱۵	۰	۶۵۰	۳۰.۹۳	۳.۸۷۳	-۱۰۰	۳۰.۹۳	۳.۸۷۳	-۱۰۰	۰	۶۵۰	۲۸
۱۸	۳۵۰	۰	۶۰۰	۲۳۰	۰	۰	۱۶۱	۰	۰	۱۶۱	۶۰۰	۲۳۰	
۱۹	۰	۱.۵۰۰	۳۰	۲۰۰	۶.۲۱۸	۱.۷۰۰	-۸۵	۶.۲۱۸	۱.۷۰۰	-۸۵	۳۰	۲۰۰	-۱۰۰
۲۰	۰	۱.۵۰۱	۱.۹۵۰	۴۱۸	۰	۲۴۸	۳۶۷	۰	۲۴۸	۳۶۷	۱.۹۵۰	۴۱۸	-۱۰۰
۲۱	۰	۰	۱.۲۱۲	۲.۲۴۱	۲۶	۰	-۴۶	۲۶	۰	-۴۶	۱.۲۱۲	۲.۲۴۱	
۲۲	۸.۱۶۵	۰	۴۰۰	۰	۰	۰		۰	۰		۴۰۰	۰	
جمع	۸۶.۹۹۶	۱۳۵.۱۹۰	۱۹.۸۳۲	۱۰.۴۱۳	۷۳.۷۰۵	۹۶.۵۶۱	۹۰	۷۳.۷۰۵	۹۶.۵۶۱	۹۰	۱۹.۸۳۲	۱۰.۴۱۳	-۳۶



آمار مقایسه ای فعالیت های حمل و نقل ترافیک مناطق در سالهای ۸۵-۸۴

منطقه	خط کشی فلش (عدد)			طراحی اصلاح هندسی (مورد)			اجرای طراحی هندسی (مورد)		
	۸۴	۸۵	درصد تغییر	۸۴	۸۵	درصد تغییر	۸۴	۸۵	درصد تغییر
۱	۱۶۰	۰	-۱۰۰	۴۶	۲۴	-۴۸	۲۹	۱۶	-۴۵
۲	۱۰۰	۵۳۸	۴۳۸	۱۷	۹	-۴۷	۱۷	۳۴	۱۰۰
۳	۲۳۶	۰	-۱۰۰	۶۰	۷۲	۲۰	۵۱	۲۵	-۳۱
۴	۲۲۴	۱۳۱	-۴۲	۳۱	۲۰	-۳۵	۳۳	۲۵	-۲۴
۵	۱۹	۱۷۰	۷۹۵	۲۲	۳۸	۷۳	۵۱	۱۳۸	۱۷۱
۶	۳۸۱	۲۵۱	-۳۴	۴۷	۶	-۸۷	۱۴	۴۰	۱۸۶
۷	۱۹۲	۱۰	-۹۵	۲۸	۴	-۸۶	۳	۰	-۱۰۰
۸	۰	۰	۰	۵	۱۰	۱۰۰	۵	۱۴	۱۸۰
۹	۰	۴۰	۰	۱۲	۲۶	۱۱۷	۹	۹	۰
۱۰	۰	۰	۰	۲۱	۲۵	۱۹	۸	۱۹	۱۳۸
۱۱	۲۶۳	۷۴	-۷۲	۲۳	۲۳	۰	۳۲	۱۲	-۶۳
۱۲	۵۵۰	۱۶۳	-۷۰	۱۵	۲۲	۴۷	۴۲	۱۲	-۷۱
۱۳	۱،۱۳۶	۷۲۷	-۳۶	۱۱۷	۷۴	-۳۷	۸۱	۶۲	-۲۳
۱۴	۴۹	۱۲۲	۱۴۹	۵	۱۹	۲۸۰	۹	۲۹	۲۲۲
۱۵	۰	۱۶۵	۰	۲۱	۳۸	۸۱	۴۳	۶۹	۶۰
۱۶	۳	۵۰۰	۱۶،۵۶۷	۱۶	۱۳	-۱۹	۱۱	۱۴	۲۷
۱۷	۱،۱۲۷	۳۰۰	-۷۳	۲۴	۲۴	۰	۲۴	۴۱	۷۱
۱۸	۲۳۸	۱۰۰	-۵۸	۱۸	۱۸	۰	۸	۱۵	۸۸
۱۹	۶۰۳	۵۱	-۹۲	۶۶	۹	-۸۶	۶۶	۳۱	-۵۳
۲۰	۰	۲۳۰	۰	۴	۱۷	۳۲۵	۱۲	۳۴	۱۸۳
۲۱	۳۷	۱۶	-۵۷	۱۲	۲۵	۱۰۸	۹	۲۳	۱۵۶
۲۲	۳۰	۲،۷۱۰	۸،۹۳۳	۳۹	۷۶	۹۵	۳۳	۱۴۸	۳۴۸
جمع	۵،۳۴۸	۶،۲۹۸	۱۸	۶۴۹	۵۹۲	-۹	۵۹۰	۸۲۰	۳۹



آمار مقایسه ای فعالیت های حمل و نقل ترافیک مناطق در سالهای ۸۵-۸۴

منطقه	خط کشی پارکینگ (متر)		نصب سرعت گیر (عدد)		نصب ایوانیت سر پناه (متر)		درصد تغییر	درصد تغییر	منطقه
	۸۵	۸۴	۸۵	۸۴	۸۵	۸۴			
۱	۰	۰	۸۶۶	۱,۲۰۰	۰	۰	-۲۸	۰	۱
۲	۰	۳۰۰	۳,۳۷۵	۲۳۵	۰	۰	۱,۳۳۶	۰	۲
۳	۴۳۰	۱۸۴	۲,۶۵۰	۱,۴۰۷	۰	۰	۸۸	۰	۳
۴	۱,۰۶۰	۳۵۵	۱,۵۱۲	۴,۷۰۶	۱۴۲	۰	-۶۸	-۱۰۰	۴
۵	۶۶۵	۴۵	۹,۶۵۳	۷۴۴	۸۵۴	۱,۶۰۸	۱,۱۹۷	۱,۶۰۸	۵
۶	۵۲	۹۹۸	۳۴۱	۲۹۵	۶	-۷۴	۱۶	-۷۴	۶
۷	۰	۱۰۲	۲,۲۱۹	۲,۳۵۱	۰	۰	-۶	۰	۷
۸	۷۵۰	۰	۲,۰۶۶	۶۲۸	۰	۰	۲۲۹	۰	۸
۹	۱,۱۶۰	۷۷۵	۱,۲۷۳	۷۴۵	۴	-۵۰	۷۱	-۵۰	۹
۱۰	۰	۰	۲,۵۷۰	۱,۰۳۹	۰	۰	۱۴۷	۰	۱۰
۱۱	۲۸۷	۱,۰۴۰	۱,۸۶۰	۴,۵۸۲	۱۱	-۹۱	-۵۹	-۹۱	۱۱
۱۲	۰	۰	۳,۳۷۲	۱,۷۹۸	۰	۰	۸۸	۰	۱۲
۱۳	۱,۳۸۱	۱,۸۲۶	۷۹۶	۵۵۹	۰	۰	۴۲	۰	۱۳
۱۴	۸۰۷	۰	۲,۹۳۴	۳۷۹	۰	۰	۶۷۴	۰	۱۴
۱۵	۰	۰	۱,۳۵۵	۷۸۵	۱	۰	۷۳	۰	۱۵
۱۶	۰	۰	۶۹	۷۲	۰	۰	-۴	۰	۱۶
۱۷	۳,۹۲۳	۴۲۰	۴,۳۶۲	۸,۳۸۰	۰	۰	-۴۸	۰	۱۷
۱۸	۰	۰	۳,۴۶۸	۱,۹۷۶	۰	۰	۷۶	۰	۱۸
۱۹	۱,۵۰۰	۴,۵۰۰	۱,۰۸۷	۶۹۸	۰	۰	۵۶	۰	۱۹
۲۰	۶۱۵	۸۹	۳۰۸	۴۲	۰	۰	۶۳۳	۰	۲۰
۲۱	۱,۹۳۱	۲۳,۲۰۰	۱,۲۹۸	۷۹۱	۸۶	۰	۶۴	۰	۲۱
۲۲	۱۹۰	۱۱۸	۲,۷۵۵	۱,۲۳۵	۰	۰	۱۲۳	۰	۲۲
جمع	۱۴,۷۵۱	۳۳,۹۵۲	۵۰,۱۸۹	۳۴,۶۴۷	۱۸۰	۹۶۲	۴۵	۳۴۳	جمع



آمار مقایسه ای فعالیت های حمل و نقل ترافیک مناطق در سالهای ۸۵-۸۴

منطقه	نصب پله پل عابر پیاده (متر)		نصب تابلو انتظا می (عدد)		نصب تابلو هشدار دهنده (عدد)		درصد تغییر	۸۵	۸۴
	۸۵	۸۴	درصد تغییر	۸۵	۸۴	درصد تغییر			
۱	۰	۱۱	۱.۳۱۰	۱.۴۰۱	۷	۱.۱۸۵	۱.۳۹۱	۱۷	
۲	۰	۰	۱.۹۴۳	۸۲۹	-۵۷	۲.۵۲۲	۱.۰۷۲	-۵۷	
۳	۹	۰	۱.۷۱۳	۲.۵۵۲	۴۹	۱.۹۴۶	۱.۳۰۶	-۳۳	
۴	۶۶	۳۸	۲.۴۲۱	۵۶۱	-۷۷	۵.۸۲۱	۱.۲۰۱	-۷۹	
۵	۲۱	۱۲۹	۱.۴۰۵	۱.۹۶۱	۴۰	۲.۴۳۵	۳.۱۴۷	۲۹	
۶	۲	۰	۱.۹۰۵	۱.۲۰۶	-۳۷	۱.۱۲۵	۱.۱۴۱	۱	
۷	۹۸	۴۳	۱.۲۳۶	۱.۰۷۰	-۱۳	۶۸۳	۱.۱۳۴	۶۶	
۸	۳۲۳	۱۹	۵۴۶	۹۶۹	۷۷	۹۸	۴۲۷	۳۳۶	
۹	۰	۳۱	۲۷۰	۴۰۷	۵۱	۱.۶۰۲	۱.۱۹۷	-۲۵	
۱۰	۲۶۷	۹۳	۰	۰	۰	۰	۰	۰	
۱۱	۱.۵۹۶	۳۲۶	۱.۱۱۲	۵۰۵	-۵۵	۷۶۸	۲۶۵	-۶۵	
۱۲	۱.۲۶۷	۱.۴۰۸	۷۷۶	۵۱۷	-۳۳	۸۷۴	۴۶۴	-۴۷	
۱۳	۹۵۷	۳۴۰	۱.۳۱۰	۱.۱۶۶	-۱۱	۱.۴۵۳	۱.۶۱۹	۱۱	
۱۴	۷۳	۳۵۶	۴۶۵	۱.۶۸۷	۲۶۳	۷۳۲	۲.۲۸۸	۲۱۳	
۱۵	۰	۳۱۱	۴۶۸	۲.۲۸۵	۳۸۸	۱.۲۷۴	۳.۴۰۱	۱۶۷	
۱۶	۱	۲۴	۴۷۹	۴۳۷	-۹	۹۴۵	۵۸۲	-۳۸	
۱۷	۲۷۹	۸۶۲	۳۲۳	۳۸۷	۲۰	۵۴۶	۳۳۴	-۳۹	
۱۸	۶۲۷	۳۷۰	۲۲۵	۴۲۸	۹۰	۲.۵۷۷	۱.۱۸۲	-۵۴	
۱۹	۰	۰	۳۹۹	۲۷۵	-۳۱	۲.۲۸۲	۱.۵۴۳	-۳۲	
۲۰	۱۱۰	۱۳۶	۹۰۶	۱.۶۶۶	۸۴	۱.۵۲۶	۲.۶۴۸	۷۴	
۲۱	۶۲۷	۱۳۵	۵۶۷	۳۴۸	-۳۹	۵۰۴	۳.۸۲۵	۶۵۹	
۲۲	۴۹۸	۷۶۳	۱.۶۱۰	۴.۲۰۰	۱۶۱	۵.۱۹۰	۱۱.۰۰۵	۱۱۲	
جمع	۶.۸۲۱	۵.۳۹۵	۲۱.۳۸۹	۲۴.۸۵۷	۱۶	۳۶.۰۸۸	۴۱.۱۷۲	۱۴	



واحد به عدد

آمار مقایسه ای فعالیت های حمل و نقل ترافیک مناطق در سالهای ۸۵-۸۴

منطقه	نصب تابلوهای راهنمایی			نصب تابلوهای اسامی معابر			نصب تابلوهای اطلاعاتی		
	۸۴	۸۵	درصدتغییر	۸۴	۸۵	درصدتغییر	۸۴	۸۵	درصدتغییر
۱	۳۹۱	۹۱	-۷۷	۴۷۵	۱۶۴	-۶۵	۴۸	۲۵۶	۶۴۲
۲	۳۹	۵۱	۳۱	۷۴۳	۶۸۷	-۸	۱۴	۴۷۲	۳,۲۷۱
۳	۴۵۳	۱۰۵	-۷۷	۵۴۷	۴۴۹	-۱۸	۲۲۸	۰	-۱۰۰
۴	۱۹۹	۲۳۴	۱۸	۳۵۲	۳۲۸	-۷	۱,۴۰۲	۱۴۴	-۹۰
۵	۸۲۵	۱,۲۲۶	۴۹	۳۷۴	۱,۰۹۰	۱۹۱	۷۵۵	۵۰۹	-۳۳
۶	۶۲۵	۹۰	-۸۶	۳۰	۱۱۱	۲۷۰	۳۱۴	۲۹۰	-۸
۷	۸۳	۳۲	-۶۱	۱۵۱	۲۵۶	۷۰	۰	۰	۰
۸	۲۸۰	۷۳	-۷۴	۱۲۰	۱۴۷	۲۳	۱۲۴	۶	-۹۵
۹	۱۷۴	۳۵۴	۱۰۳	۲۱۶	۴۷۱	۱۱۸	۴۰	۱۴۷	۲۶۸
۱۰	۳۰۰	۰	-۱۰۰	۰	۰	۰	۰	۰	۰
۱۱	۴۰۳	۱۵۳	-۶۲	۱۷۷	۳۹۳	۱۲۲	۸۰	۷۶	-۵
۱۲	۵۴	۷۳	۳۵	۲۶۰	۷۴	-۷۲	۱۱۸	۶۴	-۴۶
۱۳	۷۳	۳۰۹	۳۲۳	۴۸۸	۵۰۹	۴	۶۱	۴۶	-۲۵
۱۴	۳۸	۷,۰۲۸	۱۸,۳۹۵	۱۴۰	۵۸۱	۳۱۵	۲۹	۱۸۸	۵۴۸
۱۵	۱۱۲	۶۶۵	۴۹۴	۴۰	۱۷۳	۳۳۳	۱۹۱	۳۴۰	۷۸
۱۶	۵۲	۸۹	۷۱	۴۶	۴۶۱	۹۰۲	۳۶	۳۷	۳
۱۷	۸۷	۱۲۴	۴۳	۵	۴۱۸	۸,۲۶۰	۶۱	۲۰۲	۲۳۱
۱۸	۸۳۶	۵۷۲	-۳۲	۰	۰	۰	۳۲۴	۱۳۴	-۵۹
۱۹	۹۶	۲۷	-۷۲	۳۴۵	۵۶۰	۶۲	۶۰	۰	-۱۰۰
۲۰	۱۳۸	۱۰۸	-۲۲	۱۴۷	۱۹۲	۳۱	۳۳۳	۲۲۵	-۳۲
۲۱	۶۲۴	۵۳۳	-۱۵	۳۸	۷۱	۸۷	۰	۳۵۷	۰
۲۲	۳۳۰	۰	-۱۰۰	۷۹۴	۲,۱۴۱	۱۷۰	۴۹۵	۱,۰۷۲	۱۱۷
جمع	۶,۲۱۲	۱۱,۹۳۷	۹۲	۵,۴۸۸	۹,۲۷۶	۶۹	۴,۷۱۳	۴,۶۶۵	-۱



آمار مقایسه ای فعالیت های حمل و نقل ترافیک مناطق در سالهای ۸۵-۸۴

منطقه	نصب گارد ریل (متر)			نصب چراغ راهنما (فانوس)			نصب علائم داخل گارد ریل (عدد)		
	۸۴	۸۵	درصد تغییر	۸۴	۸۵	درصد تغییر	۸۴	۸۵	درصد تغییر
۱	۱.۳۴۸	۴.۵۳۷	۲۲۷	۲۷۳	۳۱	-۸۹	۰	۳۷۷	
۲	۲.۴۱۹	۱۰.۹۵۸	۳۵۳	۴۰	۲۲۶	۴۹۰	۲۱۴	۲.۶۴۴	۱.۱۳۶
۳	۸.۵۴۸	۶.۸۳۴	-۲۰	۱۵۳	۱۶۷	۹	۱۱۴	۱۵۹	۳۹
۴	۱۵.۳۳۶	۰	-۱۰۰	۱۸۶	۲۴۵	۳۲	۳.۴۶۹	۱.۴۲۸	-۵۹
۵	۳.۸۸۴	۱۰.۹۸۰	۱۸۳	۶۰	۲۵۰	۳۱۷	۴۶۰	۳.۱۹۹	۵۹۵
۶	۱۲۸	۲.۹۸۵	۲.۳۳۲	۱۶	۷۲	۳۵۰	۶	۱۴	۱۳۳
۷	۳۵۰	۳.۸۲۵	۹۹۳	۲	۱۶۱	۷.۹۵۰	۰	۰	
۸	۱.۲۹۵	۱.۶۷۶	۲۹	۱۲۳	۹۴	-۲۴	۲۷	۵۶۳	۱.۹۸۵
۹	۳۹۲	۱.۶۳۱	۳۱۶	۱۳۷	۱۱۸	-۱۴	۴۰	۳۷۹	۸۴۸
۱۰	۹۷۴	۱.۳۷۰	۴۱	۱۲۴	۸۳۵	۵۷۳	۰	۰	
۱۱	۰	۱		۷۴	۴۲	-۴۳	۰	۴	
۱۲	۰	۰		۱۰۰	۱۵۲	۵۲	۷۵	۰	-۱۰۰
۱۳	۶.۶۴۷	۸.۵۷۰	۲۹	۵۹	۵۸	-۲	۱.۳۱۷	۱.۶۹۲	۲۸
۱۴	۱.۵۵۴	۳.۶۴۰	۱۳۴	۹	۱۷۸	۱.۸۷۸	۳۲۳	۱.۲۷۶	۲۹۵
۱۵	۸.۱۹۹	۱۰.۴۶۰	۲۸	۱۵۱	۱۱۸	-۲۲	۹۱	۱.۴۱۰	۱.۴۴۹
۱۶	۸	۰	-۱۰۰	۱۲	۶۰	۴۰۰	۱۶	۱۰.۲۱	۶.۲۸۱
۱۷	۸.۲۷۵	۱.۲۵۳	-۸۵	۲۲	۱۱۱	۴۰.۵	۳.۱۲۰	۳۲۵	-۹۰
۱۸	۳.۳۷۵	۹.۲۷۳	۱۷۵	۲۶	۳۷۸	۱.۳۵۴	۰	۲۱۸	
۱۹	۵.۲۹۷	۸.۰۳۲	۵۲	۴۲	۹۲	۱۱۹	۸۱۴	۵۵۰	-۳۲
۲۰	۱.۵۷۶	۱۷.۵۹۸	۱۰.۱۷	۱۹۴	۱۰۲	-۴۷	۱۶۵	۴.۴۸۴	۲.۶۱۸
۲۱	۵.۴۱۷	۴.۲۹۱	-۲۱	۱۹۴	۱۳۳	-۳۱	۰	۱۰.۳	
۲۲	۱۲.۳۵۰	۲۴.۰۱۰	۹۴	۲۰	۴۴	۱۲۰	۰	۰	
جمع	۸۷.۳۷۲	۱۳۱.۹۲۴	۵۱	۲۰.۱۷	۳.۶۷۷	۸۲	۱۰.۲۵۱	۱۹.۸۴۶	۹۴



آمار مقایسه ای فعالیت های حمل و نقل ترافیک مناطق در سالهای ۸۵-۸۴

نصب چراغ عابر پیاده (فانوس)			نصب موانع فیزیکی نرده (متر)			ساخت موانع فیزیکی (عدد)			منطقه
درصدتغییر	۸۵	۸۴	درصدتغییر	۸۵	۸۴	درصدتغییر	۸۵	۸۴	
-۸۳	۱۲	۷۰	۴۴۶	۸۲۰	۱۵۲		۰	۰	۱
	۱۴۱	۰	-۷۸	۶۰۶	۲,۷۵۲	-۱۰۰	۷	۲,۰۶۷	۲
-۱۰۰	۰	۲	-۹۹	۱۱۱	۹,۶۸۶	-۳۶	۱۱۴	۱۷۸	۳
۱۰	۱۲۲	۱۱۱	-۲۳	۲,۰۳۵	۲,۶۴۱	۹۷	۴۵۲	۲۳۰	۴
۵۵	۸۲	۵۳	-۴۵	۱,۰۳۶	۱,۸۹۶	۳۵۴	۹۴۸	۲۰۹	۵
	۱۱	۰	-۸۶	۲۵۴	۱,۷۵۹		۲۳۰	۰	۶
	۰	۰		۳۰	۰		۰	۰	۷
۴۵۰	۲۲	۴	-۵	۴۸۳	۵۰۷	۷۰	۵۱	۳۰	۸
۴,۸۰۰	۴۹	۱	۹۰	۱,۰۴۲	۵۴۹		۳۲	۰	۹
	۰	۰	-۱۰۰	۰	۳۰	-۱۰۰	۰	۸۶۰	۱۰
-۴۵	۱۱	۲۰		۳۴۲	۰	-۵۸	۲۳۰	۵۴۴	۱۱
۱۶۷	۸	۳	۱۲	۲,۳۹۶	۲,۱۴۵	-۵۶	۲۰۸	۴۷۴	۱۲
-۶۷	۳	۹	-۱۹	۷۹۲	۹۷۷	-۲۲	۳۸۹	۴۹۷	۱۳
	۱۴	۰	۱,۵۹۶	۳,۳۹۱	۲۰۰		۳۷۱	۰	۱۴
	۳۲	۰		۲۹۰	۰		۰	۰	۱۵
-۱۰۰	۰	۳	۳۴۳	۲,۶۵۶	۶۰۰	۰	۲۰۰	۲۰۰	۱۶
	۴	۰	۴۴	۱,۲۲۸	۸۵۱	-۲	۴۳۵	۴۴۳	۱۷
-۱۰۰	۰	۱۹	۴۱,۰۰۰	۸,۲۲۰	۲۰		۱۰۰	۰	۱۸
-۹۳	۳	۴۴	-۷۳	۵۷۰	۲,۱۰۳		۰	۰	۱۹
۱۷۰	۲۷	۱۰	۶۶	۱,۵۹۰	۹۵۷		۰	۰	۲۰
-۴۹	۴۴	۸۷	۲۱۰	۱,۸۶۰	۶۰۰	۱۴۷	۱۲۶	۵۱	۲۱
۶۲۵	۵۸	۸		۰	۰		۰	۰	۲۲
۴۵	۶۴۳	۴۴۴	۵	۲۹,۷۶۲	۲۸,۴۲۵	-۳۳	۳,۸۹۳	۵,۷۸۳	جمع



آمار مقایسه ای فعالیت های حمل و نقل ترافیک مناطق در سالهای ۸۵-۸۴

منطقه	نصب موانع فیزیکی طرح II (عدد)			نصب سرپناه (عدد)			نصب شبرنگ روی موانع فیزیکی (متر)		
	۸۴	۸۵	درصد تغییر	۸۴	۸۵	درصد تغییر	۸۴	۸۵	درصد تغییر
۱	۱۶۲	۸۲	-۴۹	۰	۱۸		۱۵۸	۱۰	-۹۴
۲	۲۰۶	۵۲۷	۱۵۶	۲	۴۰	۱۹۰۰	۰	۰	
۳	۱۸۲	۲۳۷	۳۰	۳۵	۴۵	۲۹	۱۰۵	۸	-۹۲
۴	۳۱۸	۱۴۸	-۵۳	۵۷	۱۰۹	۹۱	۲۶۳	۱۱۹	-۵۵
۵	۳۳۰	۷۴۰	۱۲۴	۳۵	۵۲	۴۹	۱۱	۱۰۸	۸۸۲
۶	۰	۱,۶۳۳		۰	۵		۰	۰	
۷	۰	۱۶۴		۵	۴۰	۷۰۰	۰	۰	
۸	۴۴۹	۲۳۶	-۴۷	۱	۱۹	۱,۸۰۰	۱۸	۰	-۱۰۰
۹	۴۰۵	۱۹۶	-۵۲	۰	۲۹		۱۲۵	۱۹۴	۵۵
۱۰	۰	۰		۹	۱۴	۵۶	۰	۰	
۱۱	۱۵۰	۲۳۲	۵۵	۲۸	۲۵	-۱۱	۱,۳۳۰	۲۹۳	-۷۸
۱۲	۵۱۳	۲۸۱	-۴۵	۲۶	۱۱۱	۳۲۷	۶۸۸	۱۳۵	-۸۰
۱۳	۱,۱۱۲	۷۸۷	-۲۹	۳	۰	-۱۰۰	۱,۲۳۷	۹۶۸	-۲۲
۱۴	۱۵۴	۳۷۱	۱۴۱	۲۵	۰	-۱۰۰	۰	۱۶۲	
۱۵	۰	۴۱۵		۰	۱۷		۰	۰	
۱۶	۲۶۲	۲۲۷	-۱۳	۲	۵۵	۲,۶۵۰	۱,۴۳۸	۹۸۲	-۳۲
۱۷	۴۱۶	۱۳۸	-۶۷	۶	۴	-۳۳	۱۷۲	۱۴۱	-۱۸
۱۸	۱۷۲	۱۲۴	-۲۸	۴۰	۱۲	-۷۰	۰	۴	
۱۹	۱۵۱	۱۲	-۹۲	۱۶	۲۷	۶۹	۰	۰	
۲۰	۹۹	۱۴۱	۴۲	۲	۵۵	۲,۶۵۰	۲۵	۳۵۶	۱,۳۲۴
۲۱	۳۱	۱۱۹	۲۸۴	۱۲۲	۵۴	-۵۶	۸۰	۴۶	-۴۳
۲۲	۵۳۲	۸۳۵	۵۷	۱۴	۷	-۵۰	۰	۰	
جمع	۵,۶۴۴	۷,۶۴۵	۳۵	۴۲۸	۷۳۸	۷۲	۵,۶۵۰	۳,۵۲۶	-۳۸



زیباسازی مناطق

آمار مقایسه ای فعالیت های زیباسازی مناطق در سال های ۸۵-۸۴

منطقه	جمع آوری تابلوهای زاید (عدد)			جمع آوری یا تعویض سایبانهای مندرس (عدد)			مرمت نما و نماسازی (هزارمترمربع)		
	۸۴	۸۵	درصدتغییر	۸۴	۸۵	درصدتغییر	۸۴	۸۵	درصدتغییر
۱	۱۸۹	۸۶۳	۳۵۷	۱۳۶	۳۲۰	۱۳۵	۸	۵۴۰	۶.۷۶۰
۲	۳۷۴	۷.۱۱۲	۱.۸۰۲	۰	۴۴۵		۲۹	۲۷۱	۸۳۹
۳	۱۷۶	۱۶۲	-۸	۷۵	۸۲	۹	۱۵۴	۵۹۳	۲۸۵
۴	۴.۸۹۰	۲.۶۱۶	-۴۷	۰	۱.۲۰۳		۶۵	۱۶	-۷۵
۵	۱.۷۱۱	۱.۱۵۸	-۳۲	۸۱۲	۲۹۲	-۶۴	۲۷۷	۴۲۱	۵۲
۶	۱۶	۷۰	۳۳۸	۷	۵۲	۶۴۳	۰	۰	
۷	۱۸۰	۱.۴۲۵	۶۹۲	۰	۰		۱۷	۷۴	۳۴۸
۸	۱۵۷	۴۲۴	۱۷۰	۶۰	۵۸۳	۸۷۲	۰	۰	-۱۰۰
۹	۱.۱۰۸	۱۲۵	-۸۹	۲۲۹	۱۰	-۹۶	۱۸	۴	-۸۰
۱۰	۵۰.۴۴	۸۱۵	-۸۴	۱۷۳	۱۹۷	۱۴	۱۲۸	۲۷۴	۱۱۳
۱۱	۸۵۶	۶۰۳	-۳۰	۰	۴۸۰		۰	۹۷	۳۶.۰۰۳
۱۲	۶۳۱	۳.۴۲۴	۴۴۳	۱۴۸	۱.۷۹۶	۱.۱۱۴	۲۴	۶۹	۱۹۴
۱۳	۶۲۵	۲۹۰	-۵۴	۷۹۳	۱۶۶	-۷۹	۷۱	۲۰۲	۱۸۶
۱۴	۵۵۳	۴.۱۲۰	۶۴۵	۳۲۰	۵۹۹	۸۷	۴۷	۱۲۰	۱۵۸
۱۵	۱.۰۴۷	۱.۳۷۰	۳۱	۱.۸۵۰	۶۰.۱	-۶۸	۵۳	۴۱۳	۶۸۰
۱۶	۲۲۴	۲۰.۶	-۸	۱۱۴	۱۹۰	۶۷	۴	۱۱	۱۶۳
۱۷	۲۴۰	۱.۰۲۱	۳۲۵	۲۷۷	۵۶	-۸۰	۵۰	۱۲	-۷۶
۱۸	۲۱۹	۵۴۸	۱۵۰	۱۲۹	۵۱۵	۲۹۹	۴۸	۴۸	۰
۱۹	۱۹	۴۱	۱۱۶	۲۲	۱۷	-۲۳	۲	۱۷۸	۱۱.۲۸۳
۲۰	۴۰.۳	۸۲۰	۱۰۳	۱۸	۲۷	۵۰	۲۴	۱۵	-۳۸
۲۱	۳۸	۶۳۷	۱.۵۷۶	۱۳	۱۵۹	۱.۱۲۳	۱۵۲	۵۶	-۶۳
۲۲	۴۴	۷۲	۶۴	۱۲۱	۰	-۱۰۰	۹	۴۰	۳۴۴
جمع	۱۸.۷۴۴	۲۷.۹۲۲	۴۹	۵.۲۹۷	۷.۷۹۰	۴۷	۱.۱۷۸	۳.۴۵۳	۱۹۳



آمار مقایسه ای فعالیت های زیباسازی مناطق درسال های ۸۵-۸۴

واحد به عدد

منطقه	نصب نیمکت			نصب پلاک معابر			نصب متفرقه		
	۸۴	۸۵	درصد تغییر	۸۴	۸۵	درصد تغییر	۸۴	۸۵	درصد تغییر
۱	۲	۱۷۸	۸.۸۰۰	۱.۲۰۳	۱۱.۰۰۴	۸۱۵	۸۰۰	۲۵.۳۹۴	۳.۰۷۴
۲	۴۹	۲۳۸	۳۸۶	۲۳۳	۸.۸۷۸	۳.۷۱۰	۱۴.۸۷۳	۲۷.۴۰۲	۸۴
۳	۲۶۱	۱۷۳	-۳۴	۳۰۴	۱۰.۷۵	۲۵۴	۵.۶۹۱	۹.۷۴۶	۷۱
۴	۰	۱۵		۲.۵۱۸	۶.۶۶۰	۱۶۴	۱.۴۹۰	۴۵۰	-۷۰
۵	۳۱۱	۸۱۹	۱۶۳	۳.۶۰۵	۹.۵۸۷	۱۶۶	۲.۲۱۱	۵.۶۳۶	۱۵۵
۶	۱۰	۰	-۱۰۰	۴۷۷	۶.۴۱۱	۱.۲۴۴	۰	۰	
۷	۰	۰		۸۲۱	۱.۵۲۷	۸۶	۱.۰۱۸	۱۸۸	-۸۲
۸	۲۹	۷۴	۱۵۵	۷۱۱	۲۰.۸۷۵	۲.۸۳۶	۸۶	۷.۴۶۲	۸.۵۷۷
۹	۱۶۶	۲۳	-۸۶	۱.۱۵۶	۹۸	-۹۲	۴۶۰	۱۰۰	-۷۸
۱۰	۹۰.۸۶	۶۷۴	-۹۳	۱۹.۶۰۰	۱۷۳	-۹۹	۰	۰	
۱۱	۰	۳۱۱		۴۳.۴۰۷	۳.۰۵۵	-۹۳	۱.۵۷۸	۵۷۲	-۶۴
۱۲	۴۵	۹۰.۷	۱.۹۱۶	۵.۷۳۲	۱۹.۴۷۷	۲۴۰	۳۷.۲۲۶	۸۲۸	-۹۸
۱۳	۱۰.۲۱	۳۱۴	-۶۹	۳.۸۳۶	۱.۸۶۳	-۵۱	۶۴۹	۱۰.۸۴۰	۱.۵۷۰
۱۴	۷۱۹	۷۱۴	-۱	۲۰.۹۵	۳.۹۵۳	۸۹	۶۶۳	۶.۴۱۲	۸۶۷
۱۵	۵۲	۲.۲۶۷	۴.۲۶۰	۱.۲۵۲	۳.۵۸۰	۱۸۶	۱۲	۰	-۱۰۰
۱۶	۴۰	۳۴۱	۷۵۳	۸۴۴	۱۲.۶۹۰	۱.۴۰۴	۱۲۵	۰	-۱۰۰
۱۷	۳۶۸	۱۸	-۹۵	۵۴۵	۳۰.۹۱	۴۶۷	۳۲۸	۲۴۹	-۲۴
۱۸	۳۵۴	۱.۱۷۵	۲۳۲	۱.۷۷۵	۳.۱۶۷	۷۸	۲۵۱	۵۲۰	۱۰.۷
۱۹	۵۵	۳	-۹۵	۴۰.۱	۸۹۵	۱۲۳	۰	۰	
۲۰	۴۰.۳	۶۶۲	۶۴	۵.۴۱۶	۵.۷۶۱	۶	۶۰.۷۷۶	۲۷.۵۴۰	-۵۵
۲۱	۰	۷۹۶		۱۲.۵۸۳	۹۹۶	-۹۲	۱۰۰.۹۰	۴۴۹	-۹۶
۲۲	۰	۹۸		۷۵۷	۱۳۰	-۸۳	۱۴۳	۰	-۱۰۰
جمع	۱۲.۹۷۱	۹.۸۰۰	-۲۴	۱۰۹.۲۷۱	۱۲۴.۹۴۶	۱۴	۱۳۸.۴۷۰	۱۲۳.۷۸۸	-۱۱



آمار مقایسه ای فعالیت های زیباسازی مناطق درسال های ۸۴-۸۵

واحد به عدد

منطقه	رنگ آمیزی متفرقه			نصب سطل زباله			نصب تابلوهای شهری		
	۸۴	۸۵	درصد تغییر	۸۴	۸۵	درصد تغییر	۸۴	۸۵	درصد تغییر
۱	۹.۹۱۶	۴۶.۵۰۰	۳۶۹	۴۶۱	۵۵۸	۲۱	۳۸۰	۳۰	-۹۲
۲	۶.۵۴۹	۱۶۱.۶۲۷	۲.۳۶۸	۲۳۷	۱۵۹	-۳۳	۳۲۱	۱.۵۳۳	۳۷۸
۳	۴.۹۰۷	۴۷.۸۲۵	۸۷۵	۸۲۱	۱.۸۲۰	۱۲۲	۸	۵۴۷	۶.۷۳۸
۴	۲.۵۲۰	۰	-۱۰۰	۵۲۵	۴۲۳	-۲۱	۳۰۲	۰	-۱۰۰
۵	۱۱.۷۲۲	۱۵.۶۷۰	۳۴	۱.۰۹۱	۹۷۱	-۱۸	۱.۱۷۳	۸۶۷	-۲۶
۶	۰	۰	۰	۲۷۷	۱.۰۷۹	۲۹۰	۴۲	۰	-۱۰۰
۷	۳.۱۱۴	۶.۶۰۰	۱۱۲	۴۲۹	۱۳۹	-۶۸	۰	۰	۰
۸	۳۳.۲۱۲	۳۸۶.۸۰۳	۱۰.۶۵	۱۸۷	۲۳۵	۲۶	۱۱۳	۴۵۱	۲۹۹
۹	۲.۶۰۰	۴.۱۳۶	۵۹	۲۹۳	۳۱	-۸۹	۰	۳	۰
۱۰	۱۷.۷۰۰	۶۷.۱۴۰	۲۷۹	۳.۷۴۴	۳.۰۶۰	-۱۸	۵.۹۳۵	۱۵۰	-۹۷
۱۱	۶.۶۳۵	۸۳.۰۱۴	۱.۱۵۱	۶۶۰	۳۶۱	-۴۵	۲۸	۲۴	-۱۴
۱۲	۴۴.۴۶۰	۶۵۹.۶۵۵	۱.۳۸۴	۳۵۳	۲.۱۸۹	۵۲۰	۵۷۷	۷۵۰	۳۰
۱۳	۷۰۰	۱۰.۹۰۵	۱.۴۵۸	۷۲۲	۳.۳۶۷	۳۶۶	۳۸۱	۴۳۶	۱۴
۱۴	۰	۴.۷۳۴	۰	۱.۰۹۶	۱.۲۸۴	۱۷	۱۷۱	۲۰۶	۲۰
۱۵	۵۲	۰	-۱۰۰	۴۸۵	۳۰۸	-۳۶	۳۵۱	۶۸۴	۹۵
۱۶	۱.۸۹۷	۰	-۱۰۰	۲۰۰	۴۱۱	۱۰۶	۲	۳.۴۳۶	۱۷۱.۷۰۰
۱۷	۰	۰	۰	۵۰۸	۱۸۲	-۶۴	۶۵۶	۱۶	-۹۸
۱۸	۱.۳۴۳	۱۵	-۹۹	۱.۶۷۳	۲.۰۰۱	۲۰	۲۶۹	۱.۰۲۸	۲۸۲
۱۹	۵۳۴	۴.۰۳۳	۶۵۵	۶۱۰	۴۲	-۹۳	۱۰	۰	-۱۰۰
۲۰	۶۳.۷۱۸	۴.۸۵۵	-۹۲	۱.۰۴۷	۱.۰۶۲	۱	۴۴۶	۱.۲۰۸	۱۷۱
۲۱	۱۹۱.۵۱۸	۱۵.۰۷۲	-۹۲	۳۵۰	۱.۶۱۱	۳۶۰	۶	۱۸۶	۳.۰۰۰
۲۲	۱.۵۴۳	۰	-۱۰۰	۲۰۵	۲۰۸	۱	۲۹	۱۰۰	۲۴۵
جمع	۴۰۴.۶۴۰	۱.۵۱۸.۵۸۴	۲۷۵	۱۶.۰۸۴	۲۱.۵۰۱	۳۴	۱۱.۲۰۰	۱۱.۶۵۵	۴



آمار مقایسه ای فعالیت های زیباسازی مناطق در سال های ۸۵-۸۴

منطقه	رنگ آمیزی جداول و گاردربلها (هزارمتر مربع)			رنگ آمیزی داخل ساختمانها (هزارمتر مربع)			رنگ آمیزی مبلمان شهری (عدد)		
	۸۴	۸۵	درصدتغییر	۸۴	۸۵	درصدتغییر	۸۴	۸۵	درصدتغییر
۱	۲۵۲	۴۷۲	۸۷	۹	۹	۲	۵,۳۸۰	۱۰,۶۹۰	۹۹
۲	۲۸۷	۷۰۵	۱۴۵	۹	۲۴	۱۸۰	۱,۲۵۰	۱۵,۶۳۶	۱,۱۵۱
۳	۴۳۰	۱,۱۸۱	۱۷۵	۴۹	۱۰	-۸۰	۳,۷۱۴	۱۱۱,۰۰۸	۲,۸۸۹
۴	۲۴۸	۳۲۷	۳۲	۱۲	۰	-۹۸	۳,۳۶۰	۱۹۸	-۹۴
۵	۱,۶۹۷	۷۰۵	-۵۸	۲۷	۱۹	-۲۹	۹,۸۳۸	۱۰۲,۳۰۰	۹۴۰
۶	۳۱۲	۲۶۰	-۱۶	۴	۱۲	۲۳۵	۰	۵۸۴	
۷	۶۶	۲۵۰	۲۸۱	۱	۲	۷۹	۰	۱۵,۰۰۰	
۸	۴۷۶	۵۳۶	۱۳	۱۲	۲۰	۶۹	۱۳۲	۹۷۹	۶۴۲
۹	۶۰	۶۵	۸	۱	۳	۳۳۸	۶۹۱	۳۱۱	-۵۵
۱۰	۳۰۰	۲۵۹	-۱۳	۰	۰	۰	۱۵,۸۴۰	۹۵,۷۵۸	۵۰۵
۱۱	۲۱۶	۳۵۲	۶۲	۶۳	۱۵	-۷۷	۲۸,۰۴۹	۶۲,۸۸۶	۱۲۴
۱۲	۴۸	۲۵۸	۴۳۲	۴	۳۹	۸۲۵	۵۶,۵۳۰	۱,۸۹۷	-۹۷
۱۳	۳۱۴	۲۴۶	-۲۲	۵۶	۳۷	-۳۴	۶,۲۸۰	۴,۰۱۱	-۳۶
۱۴	۲۳۴	۲۶۳	۱۲	۸۴	۲۰	-۷۶	۳,۲۰۵	۲,۳۷۹	-۲۶
۱۵	۸۱	۳۵۷	۳۴۲	۳	۰	-۹۰	۷۱۰	۱۶۵	-۷۷
۱۶	۱۱۹	۳۶۰	۲۰۲	۱۳	۱۴	۸	۴,۲۰۴	۲۴,۶۵۰	۴۸۶
۱۷	۲۸۰	۱۱۴	-۵۹	۵۸	۴۵	-۲۲	۲۰,۷۴۲	۱۱,۰۵۸	-۴۷
۱۸	۳۰۵	۹۸۷	۲۲۴	۱۱	۹۱	۷۴۲	۳,۴۴۹	۶,۰۶۱	۷۶
۱۹	۲۳۵	۵۲۷	۱۲۴	۸	۷	-۱۷	۳۵	۲۳,۲۳۱	۶۶,۲۷۴
۲۰	۳۷۵	۴۵۹	۲۲	۱۷	۱۹	۱۱	۱۴,۴۱۷	۴۷,۲۶۱	۲۲۸
۲۱	۳۷۰	۴۰۲	۹	۰	۰	-۴۱	۴۸۰	۱۲,۴۷۰	۲,۴۹۸
۲۲	۷۳	۱۲۳	۶۸	۲	۵	۱۷۰	۱,۱۳۰	۷۹۸	-۲۹
جمع	۶,۷۷۸	۹,۲۰۷	۳۶	۴۴۰	۳۸۹	-۱۲	۱۷۹,۴۳۶	۵۴۹,۳۳۱	۲۰۶




واحد به عدد

آمار مقایسه ای فعالیت های زیباسازی مناطق درسال های ۸۵-۸۴

منطقه	جمع آوری موانع فیزیکی			جمع آوری زوایدنماها			جمع آوری متفرقه		
	۸۴	۸۵	درصد تغییر	۸۴	۸۵	درصد تغییر	۸۴	۸۵	درصد تغییر
۱	۱۳۰	۶۱۴	۳۷۲	۳۰۵	۶۹۶	۱۲۸	۰	۱۲۲	
۲	۴۴۹	۶۰۷۵۵	۱۰۴۰۴	۷۷	۴۰۳۲۳	۵۲۰۲۶۸	۲۰۹۳۲	۲۷۰۱۳۸	۸۲۶
۳	۱۵۴	۱۳۶	-۱۲	۱۴۳	۶۵	-۵۵	۴۹۰۶۱۰	۷۰۲۵۶	-۸۵
۴	۳۰۸۵۰	۴۰۸۳۷	۲۶	۴۰۳۳۰	۲۰۰۳۷	-۵۲	۱۰۶۸۰	۵۲۰	-۶۹
۵	۹۴۸	۹۶۴	۲	۱۰۳۹۲	۲۰۳۱۶	۶۶	۳۰۶۲۰	۱۰۵۰۰	-۵۹
۶	۱۰۳۱۵	۴۳۴	-۶۷	۷	۰	-۱۰۰	۰	۰	
۷	۱۰۸۱۹	۲۰۰۹۴	۱۵	۰	۰		۳	۴۳۸	۱۴۰۵۰۰
۸	۶۷	۵۵۳	۷۲۵	۸۵	۲۵۸	۲۰۴	۳۱	۲۸	-۱۰
۹	۸۹۷	۱۸۵	-۷۹	۸۷۱	۲۴۲	-۷۲	۹۲۰	۰	-۱۰۰
۱۰	۵۰۴۹۰	۵۰۰۰۳	-۹	۷۰۱۹۴	۳۵۹	-۹۵	۲۰۱۳۱	۰	-۱۰۰
۱۱	۵۰۶۱۷	۱۰۸۶۶	-۶۷	۱۰۰۷۳	۲۰۶۰۰	۱۴۲	۶۵	۴۱۲	۵۳۴
۱۲	۱۲۰	۴۰۲۷۰	۳۰۴۵۸	۷۶۸	۴۰۳۵	۴۲۵	۳۵۰۳۱۴	۹۸۱	-۹۷
۱۳	۲۰۵	۲۶۰	۲۷	۸۵۲	۶۲۰	-۲۷	۲۰۰	۰	-۱۰۰
۱۴	۶۱۲	۲۰۸۰۳	۳۵۸	۱۰۰۱۱	۲۲۰	-۷۸	۱۶۴	۲۱۰	۲۸
۱۵	۴۰۸۷۱	۳۲۱	-۹۳	۴۲	۱۰۵۲۱	۳۰۵۲۱	۱۸	۰	-۱۰۰
۱۶	۱۳۷	۱۳۱	-۴	۴۱۴	۲۰۰۴۶	۳۹۴	۰	۰	
۱۷	۲۰۵	۱۵۱	-۲۶	۲۵۱	۲۱۲	-۱۶	۸۸۵	۸۸۳	۰
۱۸	۱۱۹	۳۷۴	۲۱۴	۳۳۹	۳۲۶	-۴	۵۷۷	۰	-۱۰۰
۱۹	۱۶۴	۲۹۷	۸۱	۳۶	۱۷۳	۳۸۱	۷۵	۳۰	-۶۰
۲۰	۱۳۳	۳۴۶	۱۶۰	۷۲	۳۰	-۵۸	۹۰۱۶۲	۲۰۱۸۸	-۷۶
۲۱	۵۹	۱۳۲	۱۲۴	۳۰	۶۰۰۴۸	۲۰۰۰۶۰	۸۰	۶۷۹	۷۴۹
۲۲	۳۲۴	۳۶۸	۱۰	۲۰	۱۶۶	۷۳۰	۰	۰	
جمع	۲۷۰۶۹۵	۳۲۰۸۹۴	۱۹	۱۹۰۲۱۲	۶۴۰۲۹۳	۲۳۵	۱۰۷۰۴۶۷	۴۲۰۳۸۵	-۶۱

معاونت حقوقی و شورا و مجلس

 Annual Report
Tehran Municipality



سازمان فناوری اطلاعات و ارتباطات شهرداری تهران
www.tehran.ir



اداره کل حقوقی

مقایسه عملکرد اداره حقوقی در سال های ۸۵-۸۴

درصد تغییر	۸۵	۸۴	شرح
۳۲	۲۰۷۷	۱،۵۷۹	آراء ابلاغ شده له شهرداری از سوی شعب دیوان
-۲۶	۶۰۳	۸۱۲	آراء ابلاغ شده له شهرداری از سوی شعب تجدید نظر دیوان
۵۴	۶۰	۳۹	آراء ابلاغ شده له شهرداری از سوی دادگاهها
-۷	۱۴	۱۵	آراء ابلاغ شده له شهرداری از سوی شعب تجدید نظر دادگاه
-۹	۸۹۲	۹۸۰	آراء ابلاغ شده علیه شهرداری از سوی شعب دیوان
۱۸	۱،۱۹۵	۱،۰۱۵	آراء ابلاغ شده علیه شهرداری از سوی شعب تجدید نظر دیوان
-۳۰	۳۱	۴۴	آراء ابلاغ شده علیه شهرداری از سوی دادگاهها
۲۷	۱،۳۷۹	۱،۰۸۶	آراء ابلاغ شده دستور موقت
۲۱۳	۳۲۶	۱۰۴	آراء ابلاغ شده رد دستور موقت
-۲۰	۸۲۶	۱،۰۳۵	اعتراض مقدماتی نسبت به آراء صادره از سوی دیوان
-۱۰۰	.	۱۴۸	آراء ابلاغ شده تجدید نظر دیوان ارجاع به کمیسیون همعرض
.	۲،۷۹۶	۲،۷۸۵	دادخواستهای ابلاغ شده از سوی شعب دیوان
-۸	۴۸	۵۲	دادخواستهای ابلاغ شده از سوی دادگاهها
-۱۲	۶۸	۷۷	حضور نماینده حقوقی در جلسات دیوان
-۶۲	۴۵	۱۱۹	حضور نماینده حقوقی در جلسات تجدیدنظر
۳	۳۰۶	۲۹۷	حضور نماینده حقوقی در جلسات دادگاهها
-۳۹	۱،۴۷۸	۲،۴۲۱	ارسال لوایح دفاعیه به شعب دیوان
-۲۶	۴۹۵	۶۶۷	ارسال لوایح دفاعیه به شعب تجدید نظر
-۱۰۰	.	۱۳۹	ارسال لوایح دفاعیه به دادگاهها
-۱۰۰	.	۶۲	اظهارنامههای تخلیه املاک
۱،۹۴۰	۱۰۲	۵	املاک تخلیه شده
۴	۱۰۹	۱۰۵	اخطار به های ۲ ماهه
-۱۰۰	.	۴۷	تنظیم قراردادهای شش ماهه املاک
۲۲	۴۳۳	۳۵۵	پاسخ به استعلامات مناطق و سازمانها
-۲۴	۱۰۳	۱۳۶	پاسخ به استعلامات شهردار و معاونین
-۱۰۰	.	۱۸	ارسال لوایح بمنظور امضاء شهردار
-۵۸	۲۱	۵۰	اجرای قرارهای صادره از سوی کمیسیونهای ماده صد
-۱۰۰	.	۳	اظهارنامههای ابلاغ شده به اداره کل حقوقی
-۱۰۰	.	۶	اظهارنامههای صادره علیه اشخاص حقیقی و حقوقی
-۱۰۰	.	۱،۷۳۲	شرکت در جلسات مختلف
۳	۳۱،۴۲۱	۳۰،۴۷۱	نامه های وارده
-۲۰	۲۰،۱۸۷	۲۵،۲۳۳	نامه های صادره
۱	۴،۵۲۲	۴،۴۷۸	پاسخگویی به ارباب رجوع "تلفنی"
۲۰۲	۴،۷۱۱	۱،۵۶۲	پاسخگویی به ارباب رجوع "حضور"

ضمیمه پروژه های عمرانی

Annual Report
Tehran Municipality
شماره ۱۳۸۶





آمار پروژه های عمرانی سال ۸۵

مبالغ به میلیون ریال

ردیف	کد برنامه	کد طرح	کد عنوان پروژه عام	کد پروژه	کد واحد	نام واحد	عنوان پروژه	اعتبار اصلاح شده نهائی	جمع تعهد	جمع هزینه	مانده اعتبار
							جمع	۱۲,۴۱۳,۳۱۳	۲۱۶,۴۳۴	۸,۰۹۸,۳۸۳	۳,۲۹۷,۴۹۶
	۳۱۰۰۰						برنامه برنامه ریزی توسعه شهری	۲,۳۷۳,۵۰۳	۴,۳۷۷	۲,۲۴۳,۸۸۵	۱۲۵,۲۴۱
		۳۱۱۰۰					طرح تهیه و تصویب طرح های جامع و هادی	۱۱۳,۵۹۷	۱,۷۱۱	۷۳,۳۶۸	۳۸,۵۱۸
			۳۱۱۰۱				تهیه عکس هوایی، نقشه و تجدید نظر در آنها	۸۴,۷۹۷	۰	۵۴,۶۶۱	۳۰,۱۳۶
۱	۳۱۰۰۰	۳۱۱۰۰	۳۱۱۰۱	۳۱۱۰۱۰۱۵۶	۵۶	دفتر مطالعات و برنامه ریزی	تهیه عکس هوایی، نقشه و تجدید نظر در آنها، تهیه طرح تفصیلی مناطق شهرداری تهران	۶۸,۵۰۰	۰	۴۸,۳۶۴	۲۰,۱۳۶
۲	۳۱۰۰۰	۳۱۱۰۰	۳۱۱۰۱	۳۱۱۰۱۰۱۷۲	۷۲	حوزه معاونت خدمات شهری	تهیه عکس هوایی، نقشه و تجدید نظر در آنها، تهیه سیستم اطلاعات جغرافیای خدمات شهری	۱۰,۰۰۰	۰	۰	۱۰,۰۰۰
۳	۳۱۰۰۰	۳۱۱۰۰	۳۱۱۰۱	۳۱۱۰۱۰۲۵۶	۵۶	دفتر مطالعات و برنامه ریزی	تهیه عکس هوایی، نقشه و تجدید نظر در آنها، تهیه طرح های خاص شهری (موضوعی و موضعی)	۲,۲۹۷	۰	۲,۲۹۷	۰
۴	۳۱۰۰۰	۳۱۱۰۰	۳۱۱۰۱	۳۱۱۰۱۰۲۷۰	۷۰	حوزه معاونت هماهنگی و برنامه ریزی	تهیه عکس هوایی، نقشه و تجدید نظر در آنها، تهیه و به روز رسانی نقشه های پوششی	۴,۰۰۰	۰	۴,۰۰۰	۰
			۳۱۱۰۲				تهیه طرح های تفصیلی و مکانیزاسیون آن	۵,۰۰۰	۰	۵,۰۰۰	۰
۵	۳۱۰۰۰	۳۱۱۰۰	۳۱۱۰۲	۳۱۱۰۲۰۱۷۰	۷۰	حوزه معاونت هماهنگی و برنامه ریزی	تهیه طرح های تفصیلی و مکانیزاسیون آن، سیستم های جدید GIS	۵,۰۰۰	۰	۵,۰۰۰	۰
۶	۳۱۰۰۰	۳۱۱۰۰	۳۱۱۰۲	۳۱۱۰۲۰۵۳۷	۳۷	حوزه معاونت معماری و شهرسازی	تهیه طرح های تفصیلی و مکانیزاسیون آن، هدایت و راهبری طرح های تفصیلی در مناطق	۰	۰	۰	۰
			۳۱۱۰۳				ساماندهی مناطق شهری	۲۲,۱۰۰	۱,۱۱۱	۱۳,۱۱۷	۷,۸۷۲
۷	۳۱۰۰۰	۳۱۱۰۰	۳۱۱۰۳	۳۱۱۰۳۰۱۷۱	۷۱	حوزه معاونت اداری و مالی	ساماندهی مناطق شهری، مرحله پنجم ممیزی	۲۰,۰۰۰	۲۲۶	۱۱,۹۰۲	۷,۸۷۲
۸	۳۱۰۰۰	۳۱۱۰۰	۳۱۱۰۳	۳۱۱۰۳۰۲۰۱	۱	منطقه ۱	ساماندهی مناطق شهری، سوهانک	۶۰۰	۰	۶۰۰	۰



ردیف	کد برنامه	کد طرح	کد عنوان پروژه عام	کد پروژه	کد واحد	نام واحد	عنوان پروژه	اعتبار اصلاح شده نهائی	جمع تعهد	جمع هزینه	مانده اعتبار
۹	۳۱۰۰۰	۳۱۱۰۰	۳۱۱۰۳	۳۱۱۰۳۰۲۳۷	۳۷	حوزه معاونت معماری و شهرسازی	ساماندهی مناطق شهری، مرحله دوم ساماندهی نمای شهری	۱،۵۰۰	۸۸۵	۶۱۵	۰
			۳۱۱۰۴				طرح جامع نوسازی شهر تهران	۱،۱۰۰	۰	۵۹۰	۵۱۰
۱۰	۳۱۰۰۰	۳۱۱۰۰	۳۱۱۰۴	۳۱۱۰۴۰۲۱۱	۱۱	منطقه ۱۱	طرح جامع نوسازی شهر تهران، مجموعه شهری انبار نفت	۵۰۰	۰	۰	۵۰۰
۱۱	۳۱۰۰۰	۳۱۱۰۰	۳۱۱۰۴	۳۱۱۰۴۰۳۱۷	۱۷	منطقه ۱۷	طرح جامع نوسازی شهر تهران، مطالعه الگوی نوسازی بافتهای فرسوده محله‌های ۳ و ۹	۶۰۰	۰	۵۹۰	۱۰
			۳۱۱۰۵				تهیه طرحهای جامع وهادی	۶۰۰	۶۰۰	۰	۰
۱۲	۳۱۰۰۰	۳۱۱۰۰	۳۱۱۰۵	۳۱۱۰۵۰۱۳۷	۳۷	حوزه معاونت معماری و شهرسازی	تهیه طرحهای جامع وهادی، ارتقاء کیفیت سازه‌ای و معماری	۶۰۰	۶۰۰	۰	۰
			۳۱۲۰۰				طرح تملک اراضی و املاک	۲،۰۵۱،۶۷۰	۱،۸۳۵	۲،۰۴۷،۴۰۸	۲،۴۲۶
			۳۱۲۰۷				خرید املاک جهت کاربریهای مختلف و پرداخت به متصرفین املاک معارض طرحهای عمرانی	۲،۰۵۱،۶۷۰	۱،۸۳۵	۲،۰۴۷،۴۰۸	۲،۴۲۶
۱۳	۳۱۰۰۰	۳۱۲۰۰	۳۱۲۰۷	۳۱۲۰۷۰۱۷۰	۷۰	حوزه معاونت هماهنگی و برنامه ریزی	خرید املاک جهت کاربریهای مختلف و پرداخت به متصرفین املاک معارض طرحهای عمرانی، سطح شهر تهران	۲،۰۵۱،۶۷۰	۱،۸۳۵	۲،۰۴۷،۴۰۸	۲،۴۲۶
			۳۱۳۰۰				طرح مطالعاتی جهت بررسی مسائل شهری	۲۰۸،۲۳۷	۸۳۱	۱۲۳،۱۱۰	۸۴،۲۹۷
			۳۱۳۰۱				بررسی ومطالعه نیازها وامکانات شهری	۳۱،۵۰۵	۰	۱۴،۴۳۴	۱۷،۰۷۱
۱۴	۳۱۰۰۰	۳۱۳۰۰	۳۱۳۰۱	۳۱۳۰۱۰۱۲۳	۲۳	حوزه معاونت فنی و عمرانی	بررسی ومطالعه نیازها وامکانات شهری، مطالعه و طراحی ساختمانها و ابنیه	۳۰۰	۰	۳	۲۹۷
۱۵	۳۱۰۰۰	۳۱۳۰۰	۳۱۳۰۱	۳۱۳۰۱۰۱۷۱	۷۱	حوزه معاونت اداری و مالی	بررسی ومطالعه نیازها وامکانات شهری، تعیین عوارض نوسازی با استفاده از سیستم اطلاعات جغرافیایی	۱۳،۰۰۰	۰	۸۰،۷۶	۴،۹۲۴
۱۶	۳۱۰۰۰	۳۱۳۰۰	۳۱۳۰۱	۳۱۳۰۱۰۱۷۲	۷۲	حوزه معاونت خدمات شهری	بررسی ومطالعه نیازها وامکانات شهری، بازرسی کیفیت و مطالعه وسایل بازی کودکان	۱،۰۰۰	۰	۱،۰۰۰	۰



ردیف	کد برنامه	کد طرح	کد عنوان پروژه عام	کد پروژه	کد واحد	نام واحد	عنوان پروژه	اعتبار اصلاح شده نهائی	جمع تعهد	جمع هزینه	مانده اعتبار
۱۷	۳۱۰۰۰	۳۱۳۰۰	۳۱۳۰۱	۳۱۳۰۱۰۲۲۲	۲۲	منطقه ۲۲	بررسی و مطالعه نیازها و امکانات شهری، تهیه الگوی مقررات و ضوابط طراحی شهری (منطقه ۲۲)	۳,۵۰۰	۰	۲,۸۷۲	۶۲۸
۱۸	۳۱۰۰۰	۳۱۳۰۰	۳۱۳۰۱	۳۱۳۰۱۰۲۲۳	۲۳	حوزه معاونت فنی و عمرانی	بررسی و مطالعه نیازها و امکانات شهری، مطالعات بهبود اجرای پروژه های عمرانی	۵,۰۰۰	۰	۰	۵,۰۰۰
۱۹	۳۱۰۰۰	۳۱۳۰۰	۳۱۳۰۱	۳۱۳۰۱۰۲۷۰	۷۰	حوزه معاونت هماهنگی و برنامه ریزی	بررسی و مطالعه نیازها و امکانات شهری، مکان یابی و توسعه مکانهای ورزشی - فرهنگی و... با استفاده از GIS	۰	۰	۰	۰
۲۰	۳۱۰۰۰	۳۱۳۰۰	۳۱۳۰۱	۳۱۳۰۱۰۳۵۶	۵۶	دفتر مطالعات و برنامه ریزی	بررسی و مطالعه نیازها و امکانات شهری، طراحی سیستم مشارکت شهروندان در امور شهری	۳۰۵	۰	۱۰۱	۲۰۴
۲۱	۳۱۰۰۰	۳۱۳۰۰	۳۱۳۰۱	۳۱۳۰۱۰۶۲۲	۲۲	منطقه ۲۲	بررسی و مطالعه نیازها و امکانات شهری، منظر آرایی بوستان چیتگر منطقه ۲۲	۱,۰۰۰	۰	۶۳۰	۳۷۰
۲۲	۳۱۰۰۰	۳۱۳۰۰	۳۱۳۰۱	۳۱۳۰۱۰۶۵۶	۵۶	دفتر مطالعات و برنامه ریزی	بررسی و مطالعه نیازها و امکانات شهری، بررسی امکان پذیری و تدوین شاخصهای توزیع اعتبارات عمرانی بین مناطق	۲۰۵	۰	۰	۲۰۵
۲۳	۳۱۰۰۰	۳۱۳۰۰	۳۱۳۰۱	۳۱۳۰۱۱۰۵۶	۵۶	دفتر مطالعات و برنامه ریزی	بررسی و مطالعه نیازها و امکانات شهری، طراحی سیستم نظارت و ارزیابی عملکرد مناطق و سازمانهای وابسته	۱۵۵	۰	۸۴	۷۱
۲۴	۳۱۰۰۰	۳۱۳۰۰	۳۱۳۰۱	۳۱۳۰۱۱۴۵۶	۵۶	دفتر مطالعات و برنامه ریزی	بررسی و مطالعه نیازها و امکانات شهری، بررسی نظام مدیریت، اجرا، بهسازی و نوسازی بافتهای فرسوده	۳۵۵	۰	۲۲۵	۱۳۰
۲۵	۳۱۰۰۰	۳۱۳۰۰	۳۱۳۰۱	۳۱۳۰۱۱۴۷۰	۷۰	حوزه معاونت هماهنگی و برنامه ریزی	بررسی و مطالعه نیازها و امکانات شهری، ارائه پروژه های بهبود و ارتقای مدیریت شهری	۵,۷۸۵	۰	۱,۴۴۳	۴,۳۴۲
۲۶	۳۱۰۰۰	۳۱۳۰۰	۳۱۳۰۱	۳۱۳۰۱۱۵۷۰	۷۰	حوزه معاونت هماهنگی و برنامه ریزی	بررسی و مطالعه نیازها و امکانات شهری، درس طرح شهرداری تهران	۹۰۰	۰	۰	۹۰۰
			۳۱۳۰۲				مطالعه، مدیریت و کنترل پروژه های عمرانی	۲,۵۰۰	۸۳۱	۱,۶۶۹	۰
۲۷	۳۱۰۰۰	۳۱۳۰۰	۳۱۳۰۲	۳۱۳۰۲۰۱۳۷	۳۷	حوزه معاونت معماری و شهرسازی	مطالعه، مدیریت و کنترل پروژه های عمرانی، ارتقاء کیفیت ساخت و ساز شهری از طریق کنترل مضاعف	۲,۵۰۰	۸۳۱	۱,۶۶۹	۰
			۳۱۳۰۵				بررسی و مطالعات زیست محیطی شهر تهران	۵,۰۰۰	۰	۵,۰۰۰	۰



ردیف	کد برنامه	کد طرح	کد عنوان پروژه عام	کد پروژه	کد واحد	نام واحد	عنوان پروژه	اعتبار اصلاح شده نهائی	جمع تعهد	جمع هزینه	مانده اعتبار
۲۸	۳۱۰۰۰	۳۱۳۰۰	۳۱۳۰۵	۳۱۳۰۵۰۲۷۲	۷۲	حوزه معاونت خدمات شهری	بررسی و مطالعات زیست محیطی شهر تهران، پروژه های آموزشی و پژوهشی	۵,۰۰۰	۰	۵,۰۰۰	۰
			۳۱۳۰۶				بازنگری و اصلاح قانون شهرداری، تشکیلات و روشها	۳,۲۲۰	۰	۱,۳۱۶	۱,۹۰۴
۲۹	۳۱۰۰۰	۳۱۳۰۰	۳۱۳۰۶	۳۱۳۰۶۰۱۰۴	۴	منطقه ۴	بازنگری و اصلاح قانون شهرداری، تشکیلات و روشها، اجرای مدل تعالی سازی EFQM	۱,۵۰۰	۰	۱,۳۱۶	۱۸۴
۳۰	۳۱۰۰۰	۳۱۳۰۰	۳۱۳۰۶	۳۱۳۰۶۰۱۷۰	۷۰	حوزه معاونت هماهنگی و برنامه ریزی	بازنگری و اصلاح قانون شهرداری، تشکیلات و روشها، بازنگری و اصلاح ضوابط روشها و میزان وصول عوارض شهری	۵۰۰	۰	۰	۵۰۰
۳۱	۳۱۰۰۰	۳۱۳۰۰	۳۱۳۰۶	۳۱۳۰۶۰۲۷۰	۷۰	حوزه معاونت هماهنگی و برنامه ریزی	بازنگری و اصلاح قانون شهرداری، تشکیلات و روشها، مطالعه و تحقیق در زمینه شناخت و اصلاح ساختار تشکیلاتی شهرداری	۶۰۰	۰	۰	۶۰۰
۳۲	۳۱۰۰۰	۳۱۳۰۰	۳۱۳۰۶	۳۱۳۰۶۰۳۷۰	۷۰	حوزه معاونت هماهنگی و برنامه ریزی	بازنگری و اصلاح قانون شهرداری، تشکیلات و روشها، تدوین و اجرای طرح طبقه بندی مشاغل کارمندان شهرداری تهران	۱۲۰	۰	۰	۱۲۰
۳۳	۳۱۰۰۰	۳۱۳۰۰	۳۱۳۰۶	۳۱۳۰۶۰۴۷۰	۷۰	حوزه معاونت هماهنگی و برنامه ریزی	بازنگری و اصلاح قانون شهرداری، تشکیلات و روشها، مطالعه و بررسی وارایه سیستم های مناسب گردش کار اداری	۵۰۰	۰	۰	۵۰۰
			۳۱۳۰۷				مطالعه سیستمهای اداری واتوماسیون آنها	۱۶۶,۰۱۲	۰	۱۰۰,۶۹۰	۶۵,۳۲۲
۳۴	۳۱۰۰۰	۳۱۳۰۰	۳۱۳۰۷	۳۱۳۰۷۰۳۷۰	۷۰	حوزه معاونت هماهنگی و برنامه ریزی	مطالعه سیستمهای اداری واتوماسیون آنها، پشتیبانی سیستم بازیابی اطلاعات	۷,۳۵۲	۰	۶,۰۱۵	۱,۳۳۷
۳۵	۳۱۰۰۰	۳۱۳۰۰	۳۱۳۰۷	۳۱۳۰۷۰۴۷۰	۷۰	حوزه معاونت هماهنگی و برنامه ریزی	مطالعه سیستمهای اداری واتوماسیون آنها، تکمیل شبکه فیبر نوری مناطق و واحدها	۱۰,۰۰۰	۰	۱۰,۰۰۰	۰
۳۶	۳۱۰۰۰	۳۱۳۰۰	۳۱۳۰۷	۳۱۳۰۷۰۵۷۰	۷۰	حوزه معاونت هماهنگی و برنامه ریزی	مطالعه سیستمهای اداری واتوماسیون آنها، طرح امنیت شبکه سخت افزاری و نرم افزارهای کاربردی	۹,۲۰۰	۰	۹,۲۰۰	۰
۳۷	۳۱۰۰۰	۳۱۳۰۰	۳۱۳۰۷	۳۱۳۰۷۰۷۷۰	۷۰	حوزه معاونت هماهنگی و برنامه ریزی	مطالعه سیستمهای اداری واتوماسیون آنها، تامین تجهیزات جهت نوسازی و توسعه امکانات سخت افزاری	۱۰,۰۰۰	۰	۱۰,۰۰۰	۰
۳۸	۳۱۰۰۰	۳۱۳۰۰	۳۱۳۰۷	۳۱۳۰۷۱۰۷۰	۷۰	حوزه معاونت هماهنگی و برنامه ریزی	مطالعه سیستمهای اداری واتوماسیون آنها، ارتقاء سطح آموزش IT	۸,۰۰۰	۰	۴,۰۹۷	۳,۹۰۳



ردیف	کد برنامه	کد طرح	کد عنوان پروژه عام	کد پروژه	کد واحد	نام واحد	عنوان پروژه	اعتبار اصلاح شده نهائی	جمع هزینه	مانده اعتبار
۳۹	۳۱۰۰۰	۳۱۳۰۰	۳۱۳۰۷	۳۱۳۰۷۱۲۷۰	۷۰	حوزه معاونت هماهنگی و برنامه ریزی	مطالعه سیستمهای اداری واتوماسیون آنها، اسکن اسناد شهرداری و نوسازی مناطق شهرداری تهران	۱۵,۰۰۰	۱۴,۵۰۵	۴۹۵
۴۰	۳۱۰۰۰	۳۱۳۰۰	۳۱۳۰۷	۳۱۳۰۷۱۳۷۰	۷۰	حوزه معاونت هماهنگی و برنامه ریزی	مطالعه سیستمهای اداری واتوماسیون آنها، مطالعه و طراحی سیستم فن آوری اطلاعات شهرداری تهران	۱۰,۰۰۰	۷,۲۱۱	۲,۷۸۹
۴۱	۳۱۰۰۰	۳۱۳۰۰	۳۱۳۰۷	۳۱۳۰۷۱۴۷۰	۷۰	حوزه معاونت هماهنگی و برنامه ریزی	مطالعه سیستمهای اداری واتوماسیون آنها، مدیریت پروژه های شهری	۴,۰۲۰	۰	۴,۰۲۰
۴۲	۳۱۰۰۰	۳۱۳۰۰	۳۱۳۰۷	۳۱۳۰۷۱۵۷۰	۷۰	حوزه معاونت هماهنگی و برنامه ریزی	مطالعه سیستمهای اداری واتوماسیون آنها، سیستم های یکپارچه شهر سازی	۱۴,۰۰۰	۹,۸۰۰	۴,۲۰۰
۴۳	۳۱۰۰۰	۳۱۳۰۰	۳۱۳۰۷	۳۱۳۰۷۱۶۷۰	۷۰	حوزه معاونت هماهنگی و برنامه ریزی	مطالعه سیستمهای اداری واتوماسیون آنها، سیستم های اختصاصی سازمانها و...	۶,۶۹۰	۰	۶,۶۹۰
۴۴	۳۱۰۰۰	۳۱۳۰۰	۳۱۳۰۷	۳۱۳۰۷۱۷۷۰	۷۰	حوزه معاونت هماهنگی و برنامه ریزی	مطالعه سیستمهای اداری واتوماسیون آنها، سفارشی نمودن سیستمها	۸,۵۰۰	۶,۷۵۰	۱,۷۵۰
۴۵	۳۱۰۰۰	۳۱۳۰۰	۳۱۳۰۷	۳۱۳۰۷۱۸۷۰	۷۰	حوزه معاونت هماهنگی و برنامه ریزی	مطالعه سیستمهای اداری واتوماسیون آنها، سایر سیستمهای مورد نیاز	۵,۴۰۰	۰	۵,۴۰۰
۴۶	۳۱۰۰۰	۳۱۳۰۰	۳۱۳۰۷	۳۱۳۰۷۱۹۷۰	۷۰	حوزه معاونت هماهنگی و برنامه ریزی	مطالعه سیستمهای اداری واتوماسیون آنها، به روز رسانی UPS و سازمان دهی برق	۵,۰۰۰	۵,۰۰۰	۰
۴۷	۳۱۰۰۰	۳۱۳۰۰	۳۱۳۰۷	۳۱۳۰۷۲۰۷۰	۷۰	حوزه معاونت هماهنگی و برنامه ریزی	مطالعه سیستمهای اداری واتوماسیون آنها، به روز رسانی سرورها	۴,۵۰۰	۴,۵۰۰	۰
۴۸	۳۱۰۰۰	۳۱۳۰۰	۳۱۳۰۷	۳۱۳۰۷۲۱۷۰	۷۰	حوزه معاونت هماهنگی و برنامه ریزی	مطالعه سیستمهای اداری واتوماسیون آنها، سیستم یکپارچه اطلاعات مدیریت به کمک ابزار نقشه	۴,۷۵۰	۳,۰۰۰	۱,۷۵۰
۴۹	۳۱۰۰۰	۳۱۳۰۰	۳۱۳۰۷	۳۱۳۰۷۲۲۷۰	۷۰	حوزه معاونت هماهنگی و برنامه ریزی	مطالعه سیستمهای اداری واتوماسیون آنها، ایجاد سامانه و توسعه اطلاع رسانی	۸,۱۰۰	۶,۸۸۵	۱,۲۱۵
۵۰	۳۱۰۰۰	۳۱۳۰۰	۳۱۳۰۷	۳۱۳۰۷۲۳۷۰	۷۰	حوزه معاونت هماهنگی و برنامه ریزی	مطالعه سیستمهای اداری واتوماسیون آنها، برنامه توسعه تجارت الکترونیک و دولت الکترونیک	۱۰,۰۰۰	۲,۹۵۶	۷,۰۴۴
۵۱	۳۱۰۰۰	۳۱۳۰۰	۳۱۳۰۷	۳۱۳۰۷۲۴۷۰	۷۰	حوزه معاونت هماهنگی و برنامه ریزی	مطالعه سیستمهای اداری واتوماسیون آنها، سیستم های یکپارچه مالی و اداری	۷,۵۰۰	۰	۷,۵۰۰



ردیف	کد برنامه	کد طرح	کد عنوان پروژه عام	کد پروژه واحد	کد واحد	نام واحد	عنوان پروژه	اعتبار اصلاح شده نهائی	جمع تعهد	جمع هزینه	مانده اعتبار
۵۲	۳۱۰۰۰	۳۱۳۰۰	۳۱۳۰۷	۳۱۳۰۷۲۶۷۰	۷۰	حوزه معاونت هماهنگی و برنامه ریزی	مطالعه سیستمهای اداری واتوماسیون آنها، بهبود و بهره وری سیستم ها و روشهای مناطق شهرداری	۱۲,۰۰۰	.	.	۱۲,۰۰۰
۵۳	۳۱۰۰۰	۳۱۳۰۰	۳۱۳۰۷	۳۱۳۰۷۲۷۷۰	۷۰	حوزه معاونت هماهنگی و برنامه ریزی	مطالعه سیستمهای اداری واتوماسیون آنها، تهیه متون استاندارد فنی و غیر فنی	۶,۰۰۰	.	۷۷۰	۵,۲۳۰
	۳۲۰۰۰						برنامه ایجاد و توسعه تأسیسات فاضلاب شهری	۲۳۱۰۰۸۶	۸۸۱	۲۲۸.۵۱۱	۱.۶۹۴
							طرح ایجاد و توسعه تجهیزات شبکه فاضلاب و جمع آوری آبهای سطحی	۲۳۱۰۰۸۶	۸۸۱	۲۲۸.۵۱۱	۱.۶۹۴
			۳۲۱۰۱				بررسی و طراحی دفع آبهای سطحی	۴.۹۹۷	.	۴.۹۹۶	۱
۵۴	۳۲۰۰۰	۳۲۱۰۰	۳۲۱۰۱	۳۲۱۰۱۰۱۲۱	۲۱	منطقه ۲۱	بررسی و طراحی دفع آبهای سطحی، سطح منطقه ۲۱	۱	.	.	۱
۵۵	۳۲۰۰۰	۳۲۱۰۰	۳۲۱۰۱	۳۲۱۰۱۰۱۲۲	۲۲	منطقه ۲۲	بررسی و طراحی دفع آبهای سطحی، سطح منطقه ۲۲	۳,۱۳۰	.	۳,۱۳۰	.
۵۶	۳۲۰۰۰	۳۲۱۰۰	۳۲۱۰۱	۳۲۱۰۱۰۳۲۳	۲۳	حوزه معاونت فنی و عمرانی	بررسی و طراحی دفع آبهای سطحی، شهر تهران	۱,۸۶۶	.	۱,۸۶۶	.
			۳۲۱۰۲				کنترل سطح آبهای زیرزمینی (زهکشی و حفر چاههای جذبی)	۵.۹۷۶	.	۵.۹۷۲	۴
۵۷	۳۲۰۰۰	۳۲۱۰۰	۳۲۱۰۲	۳۲۱۰۲۰۱۰۴	۴	منطقه ۴	کنترل سطح آبهای زیرزمینی (زهکشی و حفر چاههای جذبی)، سطح منطقه	۴۳۶	.	۴۳۶	.
۵۸	۳۲۰۰۰	۳۲۱۰۰	۳۲۱۰۲	۳۲۱۰۲۰۱۰۶	۶	منطقه ۶	کنترل سطح آبهای زیرزمینی (زهکشی و حفر چاههای جذبی)، سطح منطقه	۶۰۰	.	۶۰۰	.
۵۹	۳۲۰۰۰	۳۲۱۰۰	۳۲۱۰۲	۳۲۱۰۲۰۱۰۷	۷	منطقه ۷	کنترل سطح آبهای زیرزمینی (زهکشی و حفر چاههای جذبی)، سطح منطقه	۴۰۴	.	۴۰۴	.
۶۰	۳۲۰۰۰	۳۲۱۰۰	۳۲۱۰۲	۳۲۱۰۲۰۱۱۱	۱۱	منطقه ۱۱	کنترل سطح آبهای زیرزمینی (زهکشی و حفر چاههای جذبی)، سطح منطقه	۵۵۳	.	۵۵۳	.
۶۱	۳۲۰۰۰	۳۲۱۰۰	۳۲۱۰۲	۳۲۱۰۲۰۱۱۲	۱۲	منطقه ۱۲	کنترل سطح آبهای زیرزمینی (زهکشی و حفر چاههای جذبی)، سطح منطقه	۲۱۱	.	۲۱۱	.



ردیف	کد برنامه	کد طرح	کد عنوان پروژه عام	کد پروژه واحد	کد واحد	نام واحد	عنوان پروژه	اعتبار اصلاح شده نهائی	جمع تعهد	جمع هزینه	مانده اعتبار
۶۲	۳۲۰۰۰	۳۲۱۰۰	۳۲۱۰۲	۳۲۱۰۲۰۱۱۷	۱۷	منطقه ۱۷	کنترل سطح آبهای زیرزمینی (زهکشی و حفر چاههای جذبی)، سطح منطقه	۶۰۰	.	۶۰۰	.
۶۳	۳۲۰۰۰	۳۲۱۰۰	۳۲۱۰۲	۳۲۱۰۲۰۱۱۸	۱۸	منطقه ۱۸	کنترل سطح آبهای زیرزمینی (زهکشی و حفر چاههای جذبی)، سطح منطقه	۷۹۲	.	۷۹۲	.
۶۴	۳۲۰۰۰	۳۲۱۰۰	۳۲۱۰۲	۳۲۱۰۲۰۱۱۹	۱۹	منطقه ۱۹	کنترل سطح آبهای زیرزمینی (زهکشی و حفر چاههای جذبی)، سطح منطقه	۷۲۹	.	۷۲۹	.
۶۵	۳۲۰۰۰	۳۲۱۰۰	۳۲۱۰۲	۳۲۱۰۲۰۱۲۰	۲۰	منطقه ۲۰	کنترل سطح آبهای زیرزمینی (زهکشی و حفر چاههای جذبی)، سطح منطقه	۳۷۰	.	۳۶۶	۴
۶۶	۳۲۰۰۰	۳۲۱۰۰	۳۲۱۰۲	۳۲۱۰۲۰۱۲۲	۲۲	منطقه ۲۲	کنترل سطح آبهای زیرزمینی (زهکشی و حفر چاههای جذبی)، سطح منطقه	۷۳۷	.	۷۳۷	.
۶۷	۳۲۰۰۰	۳۲۱۰۰	۳۲۱۰۲	۳۲۱۰۲۰۹۱۹	۱۹	منطقه ۱۹	کنترل سطح آبهای زیرزمینی (زهکشی و حفر چاههای جذبی)، سطح منطقه (مانده تعهدات)	۵۴۵	.	۵۴۵	.
			۳۲۱۰۳				لایروبی و نگهداری کانال	۳۲,۵۵۹	۴	۳۲,۰۷۲	۴۸۲
۶۸	۳۲۰۰۰	۳۲۱۰۰	۳۲۱۰۳	۳۲۱۰۳۰۱۰۱	۱	منطقه ۱	لایروبی و نگهداری کانال، سطح منطقه	۱,۷۶۲	.	۱,۷۶۲	.
۶۹	۳۲۰۰۰	۳۲۱۰۰	۳۲۱۰۳	۳۲۱۰۳۰۱۰۲	۲	منطقه ۲	لایروبی و نگهداری کانال، سطح منطقه	۱,۴۹۸	۴	۱,۴۹۴	.
۷۰	۳۲۰۰۰	۳۲۱۰۰	۳۲۱۰۳	۳۲۱۰۳۰۱۰۳	۳	منطقه ۳	لایروبی و نگهداری کانال، سطح منطقه	۹۰۰	.	۸۴۵	۵۵
۷۱	۳۲۰۰۰	۳۲۱۰۰	۳۲۱۰۳	۳۲۱۰۳۰۱۰۴	۴	منطقه ۴	لایروبی و نگهداری کانال، سطح منطقه	۳,۷۲۸	.	۳,۷۲۸	.
۷۲	۳۲۰۰۰	۳۲۱۰۰	۳۲۱۰۳	۳۲۱۰۳۰۱۰۵	۵	منطقه ۵	لایروبی و نگهداری کانال، سطح منطقه	۴,۷۵۰	.	۴,۷۵۰	.
۷۳	۳۲۰۰۰	۳۲۱۰۰	۳۲۱۰۳	۳۲۱۰۳۰۱۰۶	۶	منطقه ۶	لایروبی و نگهداری کانال، سطح منطقه	۱,۳۴۵	.	۱,۳۴۵	.
۷۴	۳۲۰۰۰	۳۲۱۰۰	۳۲۱۰۳	۳۲۱۰۳۰۱۰۷	۷	منطقه ۷	لایروبی و نگهداری کانال، سطح منطقه	۴۸۰	.	۴۸۰	.
۷۵	۳۲۰۰۰	۳۲۱۰۰	۳۲۱۰۳	۳۲۱۰۳۰۱۰۹	۹	منطقه ۹	لایروبی و نگهداری کانال، سطح منطقه	۶۷۹	.	۶۷۹	.



ردیف	کد برنامه	کد طرح	کد عنوان پروژه عام	کد پروژه	کد واحد	نام واحد	عنوان پروژه	اعتبار اصلاح شده نهائی	جمع تعهد	جمع هزینه	مانده اعتبار
۷۶	۳۲۰۰۰	۳۲۱۰۰	۳۲۱۰۳	۳۲۱۰۳۰۱۱۰	۱۰	منطقه ۱۰	لایروبی و نگهداری کانال، سطح منطقه	۷۲۵	۰	۷۲۵	۰
۷۷	۳۲۰۰۰	۳۲۱۰۰	۳۲۱۰۳	۳۲۱۰۳۰۱۱۱	۱۱	منطقه ۱۱	لایروبی و نگهداری کانال، سطح منطقه	۹۴۶	۰	۹۴۶	۰
۷۸	۳۲۰۰۰	۳۲۱۰۰	۳۲۱۰۳	۳۲۱۰۳۰۱۱۲	۱۲	منطقه ۱۲	لایروبی و نگهداری کانال، سطح منطقه	۱,۳۹۳	۰	۱,۳۹۳	۰
۷۹	۳۲۰۰۰	۳۲۱۰۰	۳۲۱۰۳	۳۲۱۰۳۰۱۱۳	۱۳	منطقه ۱۳	لایروبی و نگهداری کانال، سطح منطقه	۱,۱۹۸	۰	۱,۱۹۸	۰
۸۰	۳۲۰۰۰	۳۲۱۰۰	۳۲۱۰۳	۳۲۱۰۳۰۱۱۴	۱۴	منطقه ۱۴	لایروبی و نگهداری کانال، سطح منطقه	۲,۰۰۰	۰	۱,۶۰۳	۳۹۷
۸۱	۳۲۰۰۰	۳۲۱۰۰	۳۲۱۰۳	۳۲۱۰۳۰۱۱۵	۱۵	منطقه ۱۵	لایروبی و نگهداری کانال، سطح منطقه	۱,۵۰۰	۰	۱,۵۰۰	۰
۸۲	۳۲۰۰۰	۳۲۱۰۰	۳۲۱۰۳	۳۲۱۰۳۰۱۱۶	۱۶	منطقه ۱۶	لایروبی و نگهداری کانال، سطح منطقه	۸۰۰	۰	۷۷۱	۲۹
۸۳	۳۲۰۰۰	۳۲۱۰۰	۳۲۱۰۳	۳۲۱۰۳۰۱۱۷	۱۷	منطقه ۱۷	لایروبی و نگهداری کانال، سطح منطقه	۱,۳۰۰	۰	۱,۳۰۰	۰
۸۴	۳۲۰۰۰	۳۲۱۰۰	۳۲۱۰۳	۳۲۱۰۳۰۱۱۸	۱۸	منطقه ۱۸	لایروبی و نگهداری کانال، سطح منطقه	۳۶۹	۰	۳۶۹	۰
۸۵	۳۲۰۰۰	۳۲۱۰۰	۳۲۱۰۳	۳۲۱۰۳۰۱۱۹	۱۹	منطقه ۱۹	لایروبی و نگهداری کانال، سطح منطقه	۹۲۹	۰	۹۲۹	۰
۸۶	۳۲۰۰۰	۳۲۱۰۰	۳۲۱۰۳	۳۲۱۰۳۰۱۲۰	۲۰	منطقه ۲۰	لایروبی و نگهداری کانال، سطح منطقه	۵,۱۰۰	۰	۵,۱۰۰	۰
۸۷	۳۲۰۰۰	۳۲۱۰۰	۳۲۱۰۳	۳۲۱۰۳۰۱۲۱	۲۱	منطقه ۲۱	لایروبی و نگهداری کانال، سطح منطقه	۸۰۵	۰	۸۰۵	۰
۸۸	۳۲۰۰۰	۳۲۱۰۰	۳۲۱۰۳	۳۲۱۰۳۰۱۲۲	۲۲	منطقه ۲۲	لایروبی و نگهداری کانال، سطح منطقه	۳۵۰	۰	۳۵۰	۰
			۳۲۱۰۴				لایروبی و بازسازی قنوات	۴۴,۷۵۲	۴۰۹	۴۳,۴۱۷	۹۲۶
۸۹	۳۲۰۰۰	۳۲۱۰۰	۳۲۱۰۴	۳۲۱۰۴۰۱۰۱	۱	منطقه ۱	لایروبی و بازسازی قنوات، سطح منطقه	۷,۱۹۶	۰	۷,۱۹۶	۰
۹۰	۳۲۰۰۰	۳۲۱۰۰	۳۲۱۰۴	۳۲۱۰۴۰۱۰۲	۲	منطقه ۲	لایروبی و بازسازی قنوات، سطح منطقه	۵۵۵	۴۰۹	۱۴۶	۰
۹۱	۳۲۰۰۰	۳۲۱۰۰	۳۲۱۰۴	۳۲۱۰۴۰۱۰۳	۳	منطقه ۳	لایروبی و بازسازی قنوات، سطح منطقه	۴,۳۴۰	۰	۴,۳۳۲	۸



ردیف	کد برنامه	کد طرح	کد عنوان پروژه عام	کد پروژه	کد واحد	نام واحد	عنوان پروژه	اعتبار اصلاح شده نهائی	جمع تعهد	جمع هزینه	مانده اعتبار
۹۲	۳۲۰۰۰	۳۲۱۰۰	۳۲۱۰۴	۳۲۱۰۴۰۱۰۴	۴	منطقه ۴	لایروبی و بازسازی فنوات، سطح منطقه	۴,۴۰۷	۰	۴,۴۰۷	۰
۹۳	۳۲۰۰۰	۳۲۱۰۰	۳۲۱۰۴	۳۲۱۰۴۰۱۰۵	۵	منطقه ۵	لایروبی و بازسازی فنوات، سطح منطقه	۲,۵۲۰	۰	۲,۵۲۰	۰
۹۴	۳۲۰۰۰	۳۲۱۰۰	۳۲۱۰۴	۳۲۱۰۴۰۱۰۶	۶	منطقه ۶	لایروبی و بازسازی فنوات، سطح منطقه	۱,۴۰۰	۰	۱,۴۰۰	۰
۹۵	۳۲۰۰۰	۳۲۱۰۰	۳۲۱۰۴	۳۲۱۰۴۰۱۰۷	۷	منطقه ۷	لایروبی و بازسازی فنوات، سطح منطقه	۱۲۸	۰	۱۲۸	۰
۹۶	۳۲۰۰۰	۳۲۱۰۰	۳۲۱۰۴	۳۲۱۰۴۰۱۰۸	۸	منطقه ۸	لایروبی و بازسازی فنوات، سطح منطقه	۶۱۹	۰	۶۱۹	۰
۹۷	۳۲۰۰۰	۳۲۱۰۰	۳۲۱۰۴	۳۲۱۰۴۰۱۰۹	۹	منطقه ۹	لایروبی و بازسازی فنوات، سطح منطقه	۱,۴۲۰	۰	۱,۴۲۰	۰
۹۸	۳۲۰۰۰	۳۲۱۰۰	۳۲۱۰۴	۳۲۱۰۴۰۱۱۰	۱۰	منطقه ۱۰	لایروبی و بازسازی فنوات، سطح منطقه	۵۴۵	۰	۵۴۵	۰
۹۹	۳۲۰۰۰	۳۲۱۰۰	۳۲۱۰۴	۳۲۱۰۴۰۱۱۱	۱۱	منطقه ۱۱	لایروبی و بازسازی فنوات، سطح منطقه	۱,۲۳۸	۰	۱,۲۳۸	۰
۱۰۰	۳۲۰۰۰	۳۲۱۰۰	۳۲۱۰۴	۳۲۱۰۴۰۱۱۲	۱۲	منطقه ۱۲	لایروبی و بازسازی فنوات، سطح منطقه	۹۴۱	۰	۹۴۱	۰
۱۰۱	۳۲۰۰۰	۳۲۱۰۰	۳۲۱۰۴	۳۲۱۰۴۰۱۱۳	۱۳	منطقه ۱۳	لایروبی و بازسازی فنوات، سطح منطقه	۱,۹۹۴	۰	۱,۹۹۴	۰
۱۰۲	۳۲۰۰۰	۳۲۱۰۰	۳۲۱۰۴	۳۲۱۰۴۰۱۱۴	۱۴	منطقه ۱۴	لایروبی و بازسازی فنوات، سطح منطقه	۱,۹۵۰	۰	۱,۳۵۷	۵۹۳
۱۰۳	۳۲۰۰۰	۳۲۱۰۰	۳۲۱۰۴	۳۲۱۰۴۰۱۱۵	۱۵	منطقه ۱۵	لایروبی و بازسازی فنوات، سطح منطقه	۲,۵۰۳	۰	۲,۵۰۳	۰
۱۰۴	۳۲۰۰۰	۳۲۱۰۰	۳۲۱۰۴	۳۲۱۰۴۰۱۱۶	۱۶	منطقه ۱۶	لایروبی و بازسازی فنوات، سطح منطقه	۱,۹۷۹	۰	۱,۶۵۴	۳۲۵
۱۰۵	۳۲۰۰۰	۳۲۱۰۰	۳۲۱۰۴	۳۲۱۰۴۰۱۱۷	۱۷	منطقه ۱۷	لایروبی و بازسازی فنوات، سطح منطقه	۹۰۰	۰	۹۰۰	۰
۱۰۶	۳۲۰۰۰	۳۲۱۰۰	۳۲۱۰۴	۳۲۱۰۴۰۱۱۸	۱۸	منطقه ۱۸	لایروبی و بازسازی فنوات، سطح منطقه	۴۱۳	۰	۴۱۳	۰
۱۰۷	۳۲۰۰۰	۳۲۱۰۰	۳۲۱۰۴	۳۲۱۰۴۰۱۱۹	۱۹	منطقه ۱۹	لایروبی و بازسازی فنوات، سطح منطقه	۱,۵۰۰	۰	۱,۵۰۰	۰
۱۰۸	۳۲۰۰۰	۳۲۱۰۰	۳۲۱۰۴	۳۲۱۰۴۰۱۲۰	۲۰	منطقه ۲۰	لایروبی و بازسازی فنوات، سطح منطقه	۵۳۹	۰	۵۳۹	۰



ردیف	کد برنامه	کد طرح	کد عنوان پروژه عام	کد پروژه واحد	کد واحد	نام واحد	عنوان پروژه	اعتبار اصلاح شده نهائی	جمع تعهد	جمع هزینه	مانده اعتبار
۱۰۹	۳۲۰۰۰	۳۲۱۰۰	۳۲۱۰۴	۳۲۱۰۴۰۱۲۱	۲۱	منطقه ۲۱	لایروبی و بازسازی فنوات، سطح منطقه ۲۱	۴,۹۵۸	۰	۴,۹۵۸	۰
۱۱۰	۳۲۰۰۰	۳۲۱۰۰	۳۲۱۰۴	۳۲۱۰۴۰۱۲۲	۲۲	منطقه ۲۲	لایروبی و بازسازی فنوات، سطح منطقه ۲۲	۲,۰۰۷	۰	۲,۰۰۷	۰
۱۱۱	۳۲۰۰۰	۳۲۱۰۰	۳۲۱۰۴	۳۲۱۰۴۰۱۷۲	۷۲	حوزه معاونت خدمات شهری	لایروبی و بازسازی فنوات، بوستان آزادگان ، باغچه بان و دره رزک	۷۰۰	۰	۷۰۰	۰
			۳۲۱۰۵				احداث کانال فاضلاب و آبهای سطح شهر	۱۴۲,۸۰۲	۴۶۸	۱۴۲,۰۵۳	۲۸۱
۱۱۲	۳۲۰۰۰	۳۲۱۰۰	۳۲۱۰۵	۳۲۱۰۵۰۱۰۴	۴	منطقه ۴	احداث کانال فاضلاب و آبهای سطح شهر، خیابان اتحاد و سازمان آب	۱,۶۰۶	۴۶۸	۱,۱۳۸	۰
۱۱۳	۳۲۰۰۰	۳۲۱۰۰	۳۲۱۰۵	۳۲۱۰۵۰۱۰۸	۸	منطقه ۸	احداث کانال فاضلاب و آبهای سطح شهر، جانبازان	۱,۶۹۰	۰	۱,۶۹۰	۰
۱۱۴	۳۲۰۰۰	۳۲۱۰۰	۳۲۱۰۵	۳۲۱۰۵۰۱۰۹	۹	منطقه ۹	احداث کانال فاضلاب و آبهای سطح شهر، آیت اله سعیدی	۱,۳۵۹	۰	۱,۳۵۹	۰
۱۱۵	۳۲۰۰۰	۳۲۱۰۰	۳۲۱۰۵	۳۲۱۰۵۰۱۱۸	۱۸	منطقه ۱۸	احداث کانال فاضلاب و آبهای سطح شهر، کانال کمکی جهت کانال حیدری	۱,۸۹۴	۰	۱,۸۹۴	۰
۱۱۶	۳۲۰۰۰	۳۲۱۰۰	۳۲۱۰۵	۳۲۱۰۵۰۱۱۹	۱۹	منطقه ۱۹	احداث کانال فاضلاب و آبهای سطح شهر، دولتخواه ، خلایق ، پارس و بستان	۱,۶۵۰	۰	۱,۵۲۴	۱۲۶
۱۱۷	۳۲۰۰۰	۳۲۱۰۰	۳۲۱۰۵	۳۲۱۰۵۰۱۲۰	۲۰	منطقه ۲۰	احداث کانال فاضلاب و آبهای سطح شهر، بازیافت، بهشتی، باغچی آباد و عمادآور	۸,۷۸۲	۰	۸,۷۲۴	۵۹
۱۱۸	۳۲۰۰۰	۳۲۱۰۰	۳۲۱۰۵	۳۲۱۰۵۰۱۲۱	۲۱	منطقه ۲۱	احداث کانال فاضلاب و آبهای سطح شهر، گلها (منطقه ۲۱)	۱	۰	۰	۱
۱۱۹	۳۲۰۰۰	۳۲۱۰۰	۳۲۱۰۵	۳۲۱۰۵۰۲۰۵	۵	منطقه ۵	احداث کانال فاضلاب و آبهای سطح شهر، فاز دو و سک (آسیا)	۷,۰۰۰	۰	۷,۰۰۰	۰
۱۲۰	۳۲۰۰۰	۳۲۱۰۰	۳۲۱۰۵	۳۲۱۰۵۰۲۰۸	۸	منطقه ۸	احداث کانال فاضلاب و آبهای سطح شهر، کباشمشکی	۲۵۰	۰	۲۵۰	۰
۱۲۱	۳۲۰۰۰	۳۲۱۰۰	۳۲۱۰۵	۳۲۱۰۵۰۲۲۲	۲۲	منطقه ۲۲	احداث کانال فاضلاب و آبهای سطح شهر، حدفاصل مسیل کن تا دریاچه (منطقه ۲۲)	۶,۹۵۰	۰	۶,۸۵۶	۹۵
۱۲۲	۳۲۰۰۰	۳۲۱۰۰	۳۲۱۰۵	۳۲۱۰۵۱۳۲۳	۲۳	حوزه معاونت فنی و عمرانی	احداث کانال فاضلاب و آبهای سطح شهر، فرحزاد و شاخه غربی مرادآباد و شاخه شرقی شهرک قدس	۱۵,۰۶۵	۰	۱۵,۰۶۵	۰



ردیف	کد برنامه	کد طرح	کد عنوان پروژه عام	کد پروژه	کد واحد	نام واحد	عنوان پروژه	اعتبار اصلاح شده نهائی	جمع تعهد	جمع هزینه	مانده اعتبار
۱۲۳	۳۲۰۰۰	۳۲۱۰۰	۳۲۱۰۵	۳۲۱۰۵۱۸۲۳	۲۳	حوزه معاونت فنی و عمرانی	احداث کانال فاضلاب و آبهای سطح شهر، بهمینارو شاخه های فرعی از میدان حر تا بزرگراه آزادگان	۴,۸۳۹	.	۴,۸۳۹	.
۱۲۴	۳۲۰۰۰	۳۲۱۰۰	۳۲۱۰۵	۳۲۱۰۵۲۳۲۳	۲۳	حوزه معاونت فنی و عمرانی	احداث کانال فاضلاب و آبهای سطح شهر، سرشاخه های تونل خیام (شوش - ابوسعید - کشاورز - سزاوار - محمدیه)	۷,۲۴۵	.	۷,۲۴۵	.
۱۲۵	۳۲۰۰۰	۳۲۱۰۰	۳۲۱۰۵	۳۲۱۰۵۲۵۲۳	۲۳	حوزه معاونت فنی و عمرانی	احداث کانال فاضلاب و آبهای سطح شهر، کانال ولنجک و ابنیه فنی مربوطه	۳,۵۵۳	.	۳,۵۵۳	.
۱۲۶	۳۲۰۰۰	۳۲۱۰۰	۳۲۱۰۵	۳۲۱۰۵۲۷۲۳	۲۳	حوزه معاونت فنی و عمرانی	احداث کانال فاضلاب و آبهای سطح شهر، بازسازی پل و کانال کنار گذر ابوذر	۲۵۶	.	۲۵۶	.
۱۲۷	۳۲۰۰۰	۳۲۱۰۰	۳۲۱۰۵	۳۲۱۰۵۲۸۲۳	۲۳	حوزه معاونت فنی و عمرانی	احداث کانال فاضلاب و آبهای سطح شهر، سطح منطقه ۸ (شریانی محدوده تهرانپارس)	۱۶,۹۹۹	.	۱۶,۹۹۹	.
۱۲۸	۳۲۰۰۰	۳۲۱۰۰	۳۲۱۰۵	۳۲۱۰۵۲۹۲۳	۲۳	حوزه معاونت فنی و عمرانی	احداث کانال فاضلاب و آبهای سطح شهر، دولتخواه (سجاد) از میدان آزادی تا کمربندی آزادگان و کانالهای شریانی	۶۳,۶۶۱	.	۶۳,۶۶۱	.
	۳۳۰۰۰						برنامه بهبود عبور و مرور شهرها	۲,۵۰۴,۹۳۴	۱۴,۳۴۳	۲,۴۴۱,۳۸۸	۴۹,۲۰۳
		۳۳۱۰۰					طرح احداث و ترمیم خیابانها و معابر	۲,۰۵۴,۶۵۰	۶,۷۱۳	۲,۰۴۶,۹۳۲	۱,۰۰۵
			۳۳۱۰۱				طراحی خیابان	۱,۴۷۲	.	۱,۳۳۸	۱۳۴
۱۲۹	۳۳۰۰۰	۳۳۱۰۰	۳۳۱۰۱	۳۳۱۰۱۰۱۰۳	۳	منطقه ۳	طراحی خیابان، ولیعصر - میرداماد
۱۳۰	۳۳۰۰۰	۳۳۱۰۰	۳۳۱۰۱	۳۳۱۰۱۰۱۰۵	۵	منطقه ۵	طراحی خیابان، ۳۵ متری حصارک	۵۰۰	.	۵۰۰	.
۱۳۱	۳۳۰۰۰	۳۳۱۰۰	۳۳۱۰۱	۳۳۱۰۱۰۱۲۲	۲۲	منطقه ۲۲	طراحی خیابان، سطح منطقه ۲۲	۹۷۲	.	۸۳۸	۱۳۴
			۳۳۱۰۲				احداث خیابان	۶۰,۸۵۲	۸۰۰	۶۰,۰۴۲	۱۱
۱۳۲	۳۳۰۰۰	۳۳۱۰۰	۳۳۱۰۲	۳۳۱۰۲۰۱۰۳	۳	منطقه ۳	احداث خیابان، میدان شیخ بهائی (مانده تعهدات)	۱۴۱	.	۱۴۱	.
۱۳۳	۳۳۰۰۰	۳۳۱۰۰	۳۳۱۰۲	۳۳۱۰۲۰۱۰۴	۴	منطقه ۴	احداث خیابان، تلو	۷,۰۷۵	۸۰۰	۶,۲۷۵	.



ردیف	کد برنامه	کد طرح	کد عنوان پروژه عام	کد پروژه	کد واحد	نام واحد	عنوان پروژه	اعتبار اصلاح شده نهائی	جمع تعهد	جمع هزینه	مانده اعتبار
۱۳۴	۳۳۰۰۰	۳۳۱۰۰	۳۳۱۰۲	۳۳۱۰۲۰۱۰۶	۶	منطقه ۶	احداث خیابان، ادامه خیابان فاطمی (مانده تعهدات)	۲۶۸	۰	۲۶۸	۰
۱۳۵	۳۳۰۰۰	۳۳۱۰۰	۳۳۱۰۲	۳۳۱۰۲۰۱۰۹	۹	منطقه ۹	احداث خیابان، جنگل	۰	۰	۰	۰
۱۳۶	۳۳۰۰۰	۳۳۱۰۰	۳۳۱۰۲	۳۳۱۰۲۰۱۱۴	۱۴	منطقه ۱۴	احداث خیابان، پاسدار گمنام	۰	۰	۰	۰
۱۳۷	۳۳۰۰۰	۳۳۱۰۰	۳۳۱۰۲	۳۳۱۰۲۰۱۱۹	۱۹	منطقه ۱۹	احداث خیابان، سطح منطقه ۱۹	۹،۲۱۹	۰	۹،۲۱۹	۰
۱۳۸	۳۳۰۰۰	۳۳۱۰۰	۳۳۱۰۲	۳۳۱۰۲۰۱۲۰	۲۰	منطقه ۲۰	احداث خیابان، ضلع شرقی حرم	۲،۵۰۰	۰	۲،۵۰۰	۰
۱۳۹	۳۳۰۰۰	۳۳۱۰۰	۳۳۱۰۲	۳۳۱۰۲۰۱۲۲	۲۲	منطقه ۲۲	احداث خیابان، سطح منطقه ۲۲ (۳۵متری شمال دریاچه و ۴۵متری ارغوان)	۱۰،۳۹۳	۰	۱۰،۳۸۲	۱۱
۱۴۰	۳۳۰۰۰	۳۳۱۰۰	۳۳۱۰۲	۳۳۱۰۲۰۲۰۱	۱	منطقه ۱	احداث خیابان، ۳۵ متری قیطریه	۶،۸۹۰	۰	۶،۸۹۰	۰
۱۴۱	۳۳۰۰۰	۳۳۱۰۰	۳۳۱۰۲	۳۳۱۰۲۰۲۰۵	۵	منطقه ۵	احداث خیابان، سطح منطقه	۴،۳۸۶	۰	۴،۳۸۶	۰
۱۴۲	۳۳۰۰۰	۳۳۱۰۰	۳۳۱۰۲	۳۳۱۰۲۰۲۰۹	۹	منطقه ۹	احداث خیابان، استادمعین (حداصل نهر فیروزآباد تا ۳۰متری جی)	۰	۰	۰	۰
۱۴۳	۳۳۰۰۰	۳۳۱۰۰	۳۳۱۰۲	۳۳۱۰۲۰۳۰۱	۱	منطقه ۱	احداث خیابان، اصلی سوهانک	۴،۰۱۰	۰	۴،۰۱۰	۰
۱۴۴	۳۳۰۰۰	۳۳۱۰۰	۳۳۱۰۲	۳۳۱۰۲۰۳۲۰	۲۰	منطقه ۲۰	احداث خیابان، عباس آباد	۹۷۰	۰	۹۷۰	۰
۱۴۵	۳۳۰۰۰	۳۳۱۰۰	۳۳۱۰۲	۳۳۱۰۲۰۴۰۱	۱	منطقه ۱	احداث خیابان، بازسازی بلوار نیروی زمینی	۰	۰	۰	۰
۱۴۶	۳۳۰۰۰	۳۳۱۰۰	۳۳۱۰۲	۳۳۱۰۲۰۵۰۱	۱	منطقه ۱	احداث خیابان، بلوار شهرک قائم	۴،۱۳۸	۰	۴،۱۳۸	۰
۱۴۷	۳۳۰۰۰	۳۳۱۰۰	۳۳۱۰۲	۳۳۱۰۲۰۵۰۴	۴	منطقه ۴	احداث خیابان، لاهیجانی	۰	۰	۰	۰
۱۴۸	۳۳۰۰۰	۳۳۱۰۰	۳۳۱۰۲	۳۳۱۰۲۰۷۰۱	۱	منطقه ۱	احداث خیابان، بلوار ابوذر	۶،۲۸۹	۰	۶،۲۸۹	۰
۱۴۹	۳۳۰۰۰	۳۳۱۰۰	۳۳۱۰۲	۳۳۱۰۲۰۸۰۱	۱	منطقه ۱	احداث خیابان، شهرک لاله	۳،۶۲۰	۰	۳،۶۲۰	۰
۱۵۰	۳۳۰۰۰	۳۳۱۰۰	۳۳۱۰۲	۳۳۱۰۲۰۸۰۴	۴	منطقه ۴	احداث خیابان، ۳۵متری استقلال	۹۵۵	۰	۹۵۵	۰



ردیف	کد برنامه	کد طرح	کد عنوان پروژه عام	کد پروژه	کد واحد	نام واحد	عنوان پروژه	اعتبار اصلاح شده نهائی	جمع تعهد	جمع هزینه	مانده اعتبار
			۳۳۱۰۳				طراحی بزرگراه	۱۵,۴۹۲	۰	۱۵,۴۹۲	۰
۱۵۱	۳۳۰۰۰	۳۳۱۰۰	۳۳۱۰۳	۳۳۱۰۳۰۱۱۸	۱۸	منطقه ۱۸	طراحی بزرگراه، ۷۶ متری سعید آباد	۴۸۲	۰	۴۸۲	۰
۱۵۲	۳۳۰۰۰	۳۳۱۰۰	۳۳۱۰۳	۳۳۱۰۳۱۱۲۳	۲۳	حوزه معاونت فنی و عمرانی	طراحی بزرگراه، سطح شهر تهران	۱۵,۰۱۰	۰	۱۵,۰۱۰	۰
			۳۳۱۰۴				احداث بزرگراه	۳۶۸,۳۴۶	۰	۳۶۸,۳۴۲	۴
۱۵۳	۳۳۰۰۰	۳۳۱۰۰	۳۳۱۰۴	۳۳۱۰۴۰۱۰۲	۲	منطقه ۲	احداث بزرگراه، یادگار امام (ره) فاز ۳ (حد فاصل سعادت آباد - چمران)	۴۴,۳۲۳	۰	۴۴,۳۲۳	۰
۱۵۴	۳۳۰۰۰	۳۳۱۰۰	۳۳۱۰۴	۳۳۱۰۴۰۱۰۵	۵	منطقه ۵	احداث بزرگراه، همت حدفاصل جاده سولقان تا مسیل کن	۵,۷۶۶	۰	۵,۷۶۶	۰
۱۵۵	۳۳۰۰۰	۳۳۱۰۰	۳۳۱۰۴	۳۳۱۰۴۰۱۱۵	۱۵	منطقه ۱۵	احداث بزرگراه، امام رضا(ع)	۵,۰۰۰	۰	۵,۰۰۰	۰
۱۵۶	۳۳۰۰۰	۳۳۱۰۰	۳۳۱۰۴	۳۳۱۰۴۰۱۱۸	۱۸	منطقه ۱۸	احداث بزرگراه، آیت اله سعیدی (منطقه ۱۸)	۸,۴۰۹	۰	۸,۴۰۸	۱
۱۵۷	۳۳۰۰۰	۳۳۱۰۰	۳۳۱۰۴	۳۳۱۰۴۰۱۲۱	۲۱	منطقه ۲۱	احداث بزرگراه، دوگاز (منطقه ۲۱)	۱,۹۵۵	۰	۱,۹۵۵	۰
۱۵۸	۳۳۰۰۰	۳۳۱۰۰	۳۳۱۰۴	۳۳۱۰۴۰۲۰۹	۹	منطقه ۹	احداث بزرگراه، آیت اله سعیدی (منطقه ۹)	۰	۰	۰	۰
۱۵۹	۳۳۰۰۰	۳۳۱۰۰	۳۳۱۰۴	۳۳۱۰۴۰۲۱۵	۱۵	منطقه ۱۵	احداث بزرگراه، دولت آباد	۵,۰۰۰	۰	۵,۰۰۰	۰
۱۶۰	۳۳۰۰۰	۳۳۱۰۰	۳۳۱۰۴	۳۳۱۰۴۰۲۱۸	۱۸	منطقه ۱۸	احداث بزرگراه، ۷۶ متری سعید آباد	۸,۸۹۶	۰	۸,۸۹۶	۰
۱۶۱	۳۳۰۰۰	۳۳۱۰۰	۳۳۱۰۴	۳۳۱۰۴۰۳۰۹	۹	منطقه ۹	احداث بزرگراه، فتح	۴۹۹	۰	۴۹۹	۰
۱۶۲	۳۳۰۰۰	۳۳۱۰۰	۳۳۱۰۴	۳۳۱۰۴۰۵۲۳	۲۳	حوزه معاونت فنی و عمرانی	احداث بزرگراه، امام علی (ع) (دارآباد تا رسالت)	۹,۰۶۸	۰	۹,۰۶۸	۰
۱۶۳	۳۳۰۰۰	۳۳۱۰۰	۳۳۱۰۴	۳۳۱۰۴۰۶۲۳	۲۳	حوزه معاونت فنی و عمرانی	احداث بزرگراه، همت از سولقان به سمت غرب	۴,۷۶۰	۰	۴,۷۶۰	۰
۱۶۴	۳۳۰۰۰	۳۳۱۰۰	۳۳۱۰۴	۳۳۱۰۴۰۷۲۳	۲۳	حوزه معاونت فنی و عمرانی	احداث بزرگراه، کمربندی شهرری و رمپ ولوپهای مبدل ورامین و جوانمرد (مانده تعهدات)	۶۵۸	۰	۶۵۸	۰



ردیف	کد برنامه	کد طرح	کد عنوان پروژه عام	کد پروژه	کد واحد	نام واحد	عنوان پروژه	اعتبار اصلاح شده نهائی	جمع تعهد	جمع هزینه	مانده اعتبار
۱۶۵	۳۳۰۰۰	۳۳۱۰۰	۳۳۱۰۴	۳۳۱۰۴۱۲۲۳	۲۳	حوزه معاونت فنی و عمرانی	احداث بزرگراه، نیایش حد فاصل چمران - کردستان	۲	۰	۰	۲
۱۶۶	۳۳۰۰۰	۳۳۱۰۰	۳۳۱۰۴	۳۳۱۰۴۱۳۲۳	۲۳	حوزه معاونت فنی و عمرانی	احداث بزرگراه، کردستان حد فاصل نیایش - چمران	۳۸	۰	۳۸	۰
۱۶۷	۳۳۰۰۰	۳۳۱۰۰	۳۳۱۰۴	۳۳۱۰۴۱۴۲۳	۲۳	حوزه معاونت فنی و عمرانی	احداث بزرگراه، شهید بابایی (حد فاصل میدان نوبنیاد - تقاطع آبیعی)	۱۷۰،۳۸	۰	۱۷۰،۳۸	۰
۱۶۸	۳۳۰۰۰	۳۳۱۰۰	۳۳۱۰۴	۳۳۱۰۴۱۷۲۳	۲۳	حوزه معاونت فنی و عمرانی	احداث بزرگراه، یادگار امام(ره)(چمران - سنول - مانده تعهدات)	۱۵۴	۰	۱۵۴	۰
۱۶۹	۳۳۰۰۰	۳۳۱۰۰	۳۳۱۰۴	۳۳۱۰۴۱۸۲۳	۲۳	حوزه معاونت فنی و عمرانی	احداث بزرگراه، نواب (مانده تعهدات)	۲۶۳	۰	۲۶۳	۰
۱۷۰	۳۳۰۰۰	۳۳۱۰۰	۳۳۱۰۴	۳۳۱۰۴۲۰۲۳	۲۳	حوزه معاونت فنی و عمرانی	احداث بزرگراه، زین الدین (حد فاصل گلزارو دارآباد)	۱۳،۷۸۹	۰	۱۳،۷۸۹	۰
۱۷۱	۳۳۰۰۰	۳۳۱۰۰	۳۳۱۰۴	۳۳۱۰۴۲۵۲۳	۲۳	حوزه معاونت فنی و عمرانی	احداث بزرگراه، سرخه حصار (از میدان شهید کلاهدوزتا سه راه آزمایش)	۲۹،۷۰۹	۰	۲۹،۷۰۹	۰
۱۷۲	۳۳۰۰۰	۳۳۱۰۰	۳۳۱۰۴	۳۳۱۰۴۳۱۲۳	۲۳	حوزه معاونت فنی و عمرانی	احداث بزرگراه، صیادشیرازی(قطعات ۱ و ۲ پلهای مسیل باختر- گلبرگ- قدوسی - سیلان نیاوران)	۴۳	۰	۴۳	۰
۱۷۳	۳۳۰۰۰	۳۳۱۰۰	۳۳۱۰۴	۳۳۱۰۴۳۲۲۳	۲۳	حوزه معاونت فنی و عمرانی	احداث بزرگراه، نور (منطقه ۱۹)	۳۰،۷۹۵	۰	۳۰،۷۹۵	۰
۱۷۴	۳۳۰۰۰	۳۳۱۰۰	۳۳۱۰۴	۳۳۱۰۴۳۴۲۳	۲۳	حوزه معاونت فنی و عمرانی	احداث بزرگراه، شهید صیاد شیرازی حد فاصل سیلان تا سپاه	۱۱،۴۹۹	۰	۱۱،۴۹۹	۰
۱۷۵	۳۳۰۰۰	۳۳۱۰۰	۳۳۱۰۴	۳۳۱۰۴۳۵۲۳	۲۳	حوزه معاونت فنی و عمرانی	احداث بزرگراه، زین الدین از دارآباد تا وفادار	۳۹،۸۵۱	۰	۳۹،۸۵۱	۰
۱۷۶	۳۳۰۰۰	۳۳۱۰۰	۳۳۱۰۴	۳۳۱۰۴۳۶۲۳	۲۳	حوزه معاونت فنی و عمرانی	احداث بزرگراه، امام علی (ع) از رسالت تا ابراهیم آباد	۶۰،۶۲۸	۰	۶۰،۶۲۸	۰
۱۷۷	۳۳۰۰۰	۳۳۱۰۰	۳۳۱۰۴	۳۳۱۰۴۳۷۲۳	۲۳	حوزه معاونت فنی و عمرانی	احداث بزرگراه، زین الدین از وفادار تا سه راه آزمایش	۱۱،۱۵۷	۰	۱۱،۱۵۷	۰
۱۷۸	۳۳۰۰۰	۳۳۱۰۰	۳۳۱۰۴	۳۳۱۰۴۳۸۲۳	۲۳	حوزه معاونت فنی و عمرانی	احداث بزرگراه، یادگار امام(ره) حدفاصل آزادی - دامپزشکی	۷۱۴	۰	۷۱۴	۰
۱۷۹	۳۳۰۰۰	۳۳۱۰۰	۳۳۱۰۴	۳۳۱۰۴۳۹۲۳	۲۳	حوزه معاونت فنی و عمرانی	احداث بزرگراه، آزادگان حد فاصل همت تا اتوبان تهران - کرج	۴۵۴	۰	۴۵۴	۰
۱۸۰	۳۳۰۰۰	۳۳۱۰۰	۳۳۱۰۴	۳۳۱۰۴۴۲۲۳	۲۳	حوزه معاونت فنی و عمرانی	احداث بزرگراه، بلوار آسیا و تقاطعهای مربوطه	۵۷،۸۷۷	۰	۵۷،۸۷۷	۰



ردیف	کد برنامه	کد طرح	کد عنوان پروژه عام	کد پروژه	کد واحد	نام واحد	عنوان پروژه	اعتبار اصلاح شده نهائی	جمع تعهد	جمع هزینه	مانده اعتبار
۱۸۱	۳۳۰۰۰	۳۳۱۰۰	۳۳۱۰۴	۳۳۱۰۴۵۸۲۳	۲۳	حوزه معاونت فنی و عمرانی	احداث بزرگراه، شهید صیاد شیرازی از بزرگراه بابایی تا لشکرک	۱	۰	۰	۱
			۳۳۱۰۵				روکش اساسی، لکه‌گیری، مرمت نوار حفاری	۳۷۱،۵۳۱	۱،۵۰۹	۳۶۹،۵۴۰	۴۸۲
۱۸۲	۳۳۰۰۰	۳۳۱۰۰	۳۳۱۰۵	۳۳۱۰۵۰۱۰۱	۱	منطقه ۱	روکش اساسی، لکه‌گیری، مرمت نوار حفاری، سطح منطقه	۲۴،۰۰۰	۰	۲۳،۸۳۸	۱۶۲
۱۸۳	۳۳۰۰۰	۳۳۱۰۰	۳۳۱۰۵	۳۳۱۰۵۰۱۰۲	۲	منطقه ۲	روکش اساسی، لکه‌گیری، مرمت نوار حفاری، سطح منطقه	۲۷،۱۷۹	۰	۲۷،۱۷۹	۰
۱۸۴	۳۳۰۰۰	۳۳۱۰۰	۳۳۱۰۵	۳۳۱۰۵۰۱۰۳	۳	منطقه ۳	روکش اساسی، لکه‌گیری، مرمت نوار حفاری، سطح منطقه	۱۹،۷۷۰	۰	۱۹،۷۵۳	۱۷
۱۸۵	۳۳۰۰۰	۳۳۱۰۰	۳۳۱۰۵	۳۳۱۰۵۰۱۰۴	۴	منطقه ۴	روکش اساسی، لکه‌گیری، مرمت نوار حفاری، سطح منطقه	۲۷،۰۹۹	۱،۰۳۱	۲۶،۰۶۹	۰
۱۸۶	۳۳۰۰۰	۳۳۱۰۰	۳۳۱۰۵	۳۳۱۰۵۰۱۰۵	۵	منطقه ۵	روکش اساسی، لکه‌گیری، مرمت نوار حفاری، سطح منطقه	۲۸،۲۴۴	۰	۲۸،۲۴۴	۰
۱۸۷	۳۳۰۰۰	۳۳۱۰۰	۳۳۱۰۵	۳۳۱۰۵۰۱۰۶	۶	منطقه ۶	روکش اساسی، لکه‌گیری، مرمت نوار حفاری، سطح منطقه	۱۰،۰۰۰	۰	۱۰،۰۰۰	۰
۱۸۸	۳۳۰۰۰	۳۳۱۰۰	۳۳۱۰۵	۳۳۱۰۵۰۱۰۷	۷	منطقه ۷	روکش اساسی، لکه‌گیری، مرمت نوار حفاری، سطح منطقه	۱۱،۰۲۷	۰	۱۱،۰۲۷	۰
۱۸۹	۳۳۰۰۰	۳۳۱۰۰	۳۳۱۰۵	۳۳۱۰۵۰۱۰۸	۸	منطقه ۸	روکش اساسی، لکه‌گیری، مرمت نوار حفاری، سطح منطقه	۹،۳۱۶	۰	۹،۳۱۶	۰
۱۹۰	۳۳۰۰۰	۳۳۱۰۰	۳۳۱۰۵	۳۳۱۰۵۰۱۰۹	۹	منطقه ۹	روکش اساسی، لکه‌گیری، مرمت نوار حفاری، سطح منطقه	۹،۹۸۶	۰	۹،۹۸۶	۰
۱۹۱	۳۳۰۰۰	۳۳۱۰۰	۳۳۱۰۵	۳۳۱۰۵۰۱۱۰	۱۰	منطقه ۱۰	روکش اساسی، لکه‌گیری، مرمت نوار حفاری، سطح منطقه	۹،۱۱۰	۰	۹،۱۱۰	۰
۱۹۲	۳۳۰۰۰	۳۳۱۰۰	۳۳۱۰۵	۳۳۱۰۵۰۱۱۱	۱۱	منطقه ۱۱	روکش اساسی، لکه‌گیری، مرمت نوار حفاری، سطح منطقه	۱۲،۴۰۹	۰	۱۲،۴۰۹	۰
۱۹۳	۳۳۰۰۰	۳۳۱۰۰	۳۳۱۰۵	۳۳۱۰۵۰۱۱۲	۱۲	منطقه ۱۲	روکش اساسی، لکه‌گیری، مرمت نوار حفاری، سطح منطقه	۱۶،۷۷۳	۰	۱۶،۷۷۳	۰
۱۹۴	۳۳۰۰۰	۳۳۱۰۰	۳۳۱۰۵	۳۳۱۰۵۰۱۱۳	۱۳	منطقه ۱۳	روکش اساسی، لکه‌گیری، مرمت نوار حفاری، سطح منطقه	۱۱،۸۲۱	۰	۱۱،۸۲۱	۰
۱۹۵	۳۳۰۰۰	۳۳۱۰۰	۳۳۱۰۵	۳۳۱۰۵۰۱۱۴	۱۴	منطقه ۱۴	روکش اساسی، لکه‌گیری، مرمت نوار حفاری، سطح منطقه	۱۴،۰۰۰	۴۷۸	۱۳،۵۲۲	۰
۱۹۶	۳۳۰۰۰	۳۳۱۰۰	۳۳۱۰۵	۳۳۱۰۵۰۱۱۵	۱۵	منطقه ۱۵	روکش اساسی، لکه‌گیری، مرمت نوار حفاری، سطح منطقه	۱۷،۰۰۰	۰	۱۷،۰۰۰	۰



ردیف	کد برنامه	کد طرح	کد عنوان پروژه عام	کد پروژه	کد واحد	نام واحد	عنوان پروژه	اعتبار اصلاح شده نهائی	جمع تعهد	جمع هزینه	مانده اعتبار
۱۹۷	۳۳۰۰۰	۳۳۱۰۰	۳۳۱۰۵	۳۳۱۰۵۰۱۱۶	۱۶	منطقه ۱۶	روکش اساسی، لکه گیری، مرمت نوار حفاری، سطح منطقه	۱۳،۲۶۶	۰	۱۳،۲۶۶	۰
۱۹۸	۳۳۰۰۰	۳۳۱۰۰	۳۳۱۰۵	۳۳۱۰۵۰۱۱۷	۱۷	منطقه ۱۷	روکش اساسی، لکه گیری، مرمت نوار حفاری، سطح منطقه	۱۴،۱۷۸	۰	۱۴،۱۷۸	۰
۱۹۹	۳۳۰۰۰	۳۳۱۰۰	۳۳۱۰۵	۳۳۱۰۵۰۱۱۸	۱۸	منطقه ۱۸	روکش اساسی، لکه گیری، مرمت نوار حفاری، سطح منطقه	۱۸،۰۰۰	۰	۱۷،۶۹۸	۳۰۲
۲۰۰	۳۳۰۰۰	۳۳۱۰۰	۳۳۱۰۵	۳۳۱۰۵۰۱۱۹	۱۹	منطقه ۱۹	روکش اساسی، لکه گیری، مرمت نوار حفاری، سطح منطقه	۱۵،۹۰۴	۰	۱۵،۹۰۴	۰
۲۰۱	۳۳۰۰۰	۳۳۱۰۰	۳۳۱۰۵	۳۳۱۰۵۰۱۲۰	۲۰	منطقه ۲۰	روکش اساسی، لکه گیری، مرمت نوار حفاری، سطح منطقه	۲۲،۱۶۴	۰	۲۲،۱۶۴	۰
۲۰۲	۳۳۰۰۰	۳۳۱۰۰	۳۳۱۰۵	۳۳۱۰۵۰۱۲۱	۲۱	منطقه ۲۱	روکش اساسی، لکه گیری، مرمت نوار حفاری، سطح منطقه ۲۱	۱۰،۸۷۲	۰	۱۰،۸۷۲	۰
۲۰۳	۳۳۰۰۰	۳۳۱۰۰	۳۳۱۰۵	۳۳۱۰۵۰۱۲۲	۲۲	منطقه ۲۲	روکش اساسی، لکه گیری، مرمت نوار حفاری، سطح منطقه ۲۲	۱۷،۳۹۶	۰	۱۷،۳۹۶	۰
۲۰۴	۳۳۰۰۰	۳۳۱۰۰	۳۳۱۰۵	۳۳۱۰۵۰۹۰۵	۵	منطقه ۵	روکش اساسی، لکه گیری، مرمت نوار حفاری، سطح منطقه (مانده تعهدات)	۳،۴۱۲	۰	۳،۴۱۲	۰
۲۰۵	۳۳۰۰۰	۳۳۱۰۰	۳۳۱۰۵	۳۳۱۰۵۰۹۱۵	۱۵	منطقه ۱۵	روکش اساسی، لکه گیری، مرمت نوار حفاری، سطح منطقه (مانده تعهدات)	۷،۳۲۴	۰	۷،۳۲۴	۰
۲۰۶	۳۳۰۰۰	۳۳۱۰۰	۳۳۱۰۵	۳۳۱۰۵۰۹۱۹	۱۹	منطقه ۱۹	روکش اساسی، لکه گیری، مرمت نوار حفاری، سطح منطقه (مانده تعهدات)	۱،۲۸۲	۰	۱،۲۸۲	۰
			۳۳۱۰۶				تعریض خیابان	۳۷،۸۸۸	۰	۳۷،۸۸۸	۰
۲۰۷	۳۳۰۰۰	۳۳۱۰۰	۳۳۱۰۶	۳۳۱۰۶۰۱۰۱	۱	منطقه ۱	تعریض خیابان، بوعلی	۳۷۶	۰	۳۷۶	۰
۲۰۸	۳۳۰۰۰	۳۳۱۰۰	۳۳۱۰۶	۳۳۱۰۶۰۱۰۴	۴	منطقه ۴	تعریض خیابان، فرجام	۰	۰	۰	۰
۲۰۹	۳۳۰۰۰	۳۳۱۰۰	۳۳۱۰۶	۳۳۱۰۶۰۱۰۵	۵	منطقه ۵	تعریض خیابان، جاده سولقان	۳،۷۰۵	۰	۳،۷۰۵	۰
۲۱۰	۳۳۰۰۰	۳۳۱۰۰	۳۳۱۰۶	۳۳۱۰۶۰۱۰۷	۷	منطقه ۷	تعریض خیابان، دماوند	۳،۰۳۲	۰	۳،۰۳۲	۰
۲۱۱	۳۳۰۰۰	۳۳۱۰۰	۳۳۱۰۶	۳۳۱۰۶۰۱۰۸	۸	منطقه ۸	تعریض خیابان، شهید ثانی	۱،۱۰۱	۰	۱،۱۰۱	۰



ردیف	کد برنامه	کد طرح	کد عنوان پروژه عام	کد پروژه	کد واحد	نام واحد	عنوان پروژه	اعتبار اصلاح شده نهائی	جمع تعهد	جمع هزینه	مانده اعتبار
۲۱۲	۳۳۰۰۰	۳۳۱۰۰	۳۳۱۰۶	۳۳۱۰۶۰۱۰۹	۹	منطقه ۹	تعریض خیابان، طالقانی	۱،۳۰۱	.	۱،۳۰۱	.
۲۱۳	۳۳۰۰۰	۳۳۱۰۰	۳۳۱۰۶	۳۳۱۰۶۰۱۲۰	۲۰	منطقه ۲۰	تعریض خیابان، سیزده آبان	۲،۰۴۸	.	۲،۰۴۸	.
۲۱۴	۳۳۰۰۰	۳۳۱۰۰	۳۳۱۰۶	۳۳۱۰۶۰۱۲۱	۲۱	منطقه ۲۱	تعریض خیابان، ولیعصر و خیابانهای محله وردآورد(منطقه ۲۱)	۳،۳۷۶	.	۳،۳۷۶	.
۲۱۵	۳۳۰۰۰	۳۳۱۰۰	۳۳۱۰۶	۳۳۱۰۶۰۲۰۴	۴	منطقه ۴	تعریض خیابان، ۱۹۶
۲۱۶	۳۳۰۰۰	۳۳۱۰۰	۳۳۱۰۶	۳۳۱۰۶۰۲۰۵	۵	منطقه ۵	تعریض خیابان، بلوار آسیا	۹،۱۰۷	.	۹،۱۰۷	.
۲۱۷	۳۳۰۰۰	۳۳۱۰۰	۳۳۱۰۶	۳۳۱۰۶۰۲۰۹	۹	منطقه ۹	تعریض خیابان، امام زاده عبدالله
۲۱۸	۳۳۰۰۰	۳۳۱۰۰	۳۳۱۰۶	۳۳۱۰۶۰۲۲۰	۲۰	منطقه ۲۰	تعریض خیابان، امین آباد	۴،۴۲۹	.	۴،۴۲۹	.
۲۱۹	۳۳۰۰۰	۳۳۱۰۰	۳۳۱۰۶	۳۳۱۰۶۰۲۲۱	۲۱	منطقه ۲۱	تعریض خیابان، طیف شمالی(منطقه ۲۱)	۷۳۶	.	۷۳۶	.
۲۲۰	۳۳۰۰۰	۳۳۱۰۰	۳۳۱۰۶	۳۳۱۰۶۰۳۰۱	۱	منطقه ۱	تعریض خیابان، نیاوران	۱،۱۰۰	.	۱،۱۰۰	.
۲۲۱	۳۳۰۰۰	۳۳۱۰۰	۳۳۱۰۶	۳۳۱۰۶۰۳۰۴	۴	منطقه ۴	تعریض خیابان، وفامنش
۲۲۲	۳۳۰۰۰	۳۳۱۰۰	۳۳۱۰۶	۳۳۱۰۶۰۳۰۹	۹	منطقه ۹	تعریض خیابان، ارداقی
۲۲۳	۳۳۰۰۰	۳۳۱۰۰	۳۳۱۰۶	۳۳۱۰۶۰۳۲۱	۲۱	منطقه ۲۱	تعریض خیابان، داروپخش(منطقه ۲۱)	۳،۴۱۶	.	۳،۴۱۶	.
۲۲۴	۳۳۰۰۰	۳۳۱۰۰	۳۳۱۰۶	۳۳۱۰۶۰۴۰۱	۱	منطقه ۱	تعریض خیابان، فرمانیه	۱،۴۲۶	.	۱،۴۲۶	.
۲۲۵	۳۳۰۰۰	۳۳۱۰۰	۳۳۱۰۶	۳۳۱۰۶۰۵۰۱	۱	منطقه ۱	تعریض خیابان، حکمت	۷۴۸	.	۷۴۸	.
۲۲۶	۳۳۰۰۰	۳۳۱۰۰	۳۳۱۰۶	۳۳۱۰۶۰۶۰۱	۱	منطقه ۱	تعریض خیابان، مقدس اردبیلی	۴۸۶	.	۴۸۶	.
۲۲۷	۳۳۰۰۰	۳۳۱۰۰	۳۳۱۰۶	۳۳۱۰۶۰۷۰۱	۱	منطقه ۱	تعریض خیابان، دربند	۷۵۰	.	۷۵۰	.
۲۲۸	۳۳۰۰۰	۳۳۱۰۰	۳۳۱۰۶	۳۳۱۰۶۰۸۰۱	۱	منطقه ۱	تعریض خیابان، پارس	۷۵۰	.	۷۵۰	.



ردیف	کد برنامه	کد طرح	کد عنوان پروژه عام	کد پروژه	کد واحد	نام واحد	عنوان پروژه	اعتبار اصلاح شده نهائی	جمع تعهد	جمع هزینه	مانده اعتبار
۲۲۹	۳۳۰۰۰	۳۳۱۰۰	۳۳۱۰۶	۳۳۱۰۶۰۹۰۱	۱	منطقه ۱	تعریض خیابان، درکه	۰	۰	۰	۰
			۳۳۱۰۷				طراحی پلهای سواره‌رو	۳,۶۹۵	۰	۳,۶۹۵	۰
۲۳۰	۳۳۰۰۰	۳۳۱۰۰	۳۳۱۰۷	۳۳۱۰۷۰۵۲۳	۲۳	حوزه معاونت فنی و عمرانی	طراحی پلهای سواره‌رو، سطح شهر تهران	۳,۶۹۵	۰	۳,۶۹۵	۰
			۳۳۱۰۸				احداث پل بتنی و فلزی	۴۰۸,۸۴۷	۰	۴۰۸,۸۳۴	۱۳
۲۳۱	۳۳۰۰۰	۳۳۱۰۰	۳۳۱۰۸	۳۳۱۰۸۰۱۰۹	۹	منطقه ۹	احداث پل بتنی و فلزی، میدان شیرپاستوربیزه	۰	۰	۰	۰
۲۳۲	۳۳۰۰۰	۳۳۱۰۰	۳۳۱۰۸	۳۳۱۰۸۰۱۲۳	۲۳	حوزه معاونت فنی و عمرانی	احداث پل بتنی و فلزی، دائمی نمودن پلهای فلزی موقت سطح شهر تهران	۱	۰	۰	۱
۲۳۳	۳۳۰۰۰	۳۳۱۰۰	۳۳۱۰۸	۳۳۱۰۸۰۲۰۹	۹	منطقه ۹	احداث پل بتنی و فلزی، میدان فتح	۰	۰	۰	۰
۲۳۴	۳۳۰۰۰	۳۳۱۰۰	۳۳۱۰۸	۳۳۱۰۸۰۲۱۵	۱۵	منطقه ۱۵	احداث پل بتنی و فلزی، برروی تسمه نقاله کارخانه سیمان	۱,۵۰۰	۰	۱,۵۰۰	۰
۲۳۵	۳۳۰۰۰	۳۳۱۰۰	۳۳۱۰۸	۳۳۱۰۸۰۲۲۳	۲۳	حوزه معاونت فنی و عمرانی	احداث پل بتنی و فلزی، تقاطع های رسالت و شیخ فضل اله و مرکز تحقیقات مسکن و پل FG	۱۴,۸۷۲	۰	۱۴,۸۷۲	۰
۲۳۶	۳۳۰۰۰	۳۳۱۰۰	۳۳۱۰۸	۳۳۱۰۸۰۴۲۳	۲۳	حوزه معاونت فنی و عمرانی	احداث پل بتنی و فلزی، تقاطع رسالت و اشرفی اصفهانی و رمپ لوپ یادگار امام (ره) (مانده تعهدات)	۵	۰	۵	۰
۲۳۷	۳۳۰۰۰	۳۳۱۰۰	۳۳۱۰۸	۳۳۱۰۸۰۵۲۳	۲۳	حوزه معاونت فنی و عمرانی	احداث پل بتنی و فلزی، تقاطع رسالت با چمران و شیخ بهائی (مانده تعهدات)	۲,۲۰۵	۰	۲,۲۰۵	۰
۲۳۸	۳۳۰۰۰	۳۳۱۰۰	۳۳۱۰۸	۳۳۱۰۸۰۸۲۳	۲۳	حوزه معاونت فنی و عمرانی	احداث پل بتنی و فلزی، تقاطع رسالت و کردستان	۱۱,۶۱۰	۰	۱۱,۶۱۰	۰
۲۳۹	۳۳۰۰۰	۳۳۱۰۰	۳۳۱۰۸	۳۳۱۰۸۱۳۲۳	۲۳	حوزه معاونت فنی و عمرانی	احداث پل بتنی و فلزی، کمربندی شهرری (کمربندی جوانمرد قصاب، مترو، رجائی و راه آهن)	۱,۴۵۰	۰	۱,۴۵۰	۰
۲۴۰	۳۳۰۰۰	۳۳۱۰۰	۳۳۱۰۸	۳۳۱۰۸۱۴۲۳	۲۳	حوزه معاونت فنی و عمرانی	احداث پل بتنی و فلزی، تقاطع همت - ستاری و رمپ لوپهای مربوطه	۱,۳۶۶	۰	۱,۳۶۶	۰
۲۴۱	۳۳۰۰۰	۳۳۱۰۰	۳۳۱۰۸	۳۳۱۰۸۱۶۲۳	۲۳	حوزه معاونت فنی و عمرانی	احداث پل بتنی و فلزی، تقاطع شهید صیاد شیرازی (نیاوران) و خیابان گلستان پنجم	۱	۰	۰	۱



ردیف	کد برنامه	کد طرح	کد عنوان پروژه عام	کد پروژه	کد واحد	نام واحد	عنوان پروژه	اعتبار اصلاح شده نهائی	جمع تعهد	جمع هزینه	مانده اعتبار
۲۴۲	۳۳۰۰۰	۳۳۱۰۰	۳۳۱۰۸	۳۳۱۰۸۱۷۲۳	۲۳	حوزه معاونت فنی و عمرانی	احداث پل بتنی و فلزی، پل روگذر صنایع دفاع و بزرگراه شهید صیاد شیرازی	۷,۸۸۳	.	۷,۸۸۳	.
۲۴۳	۳۳۰۰۰	۳۳۱۰۰	۳۳۱۰۸	۳۳۱۰۸۱۸۲۳	۲۳	حوزه معاونت فنی و عمرانی	احداث پل بتنی و فلزی، تقاطع بعثت - لطیفی (مانده تعهدات)	۱۲۵	.	۱۲۵	.
۲۴۴	۳۳۰۰۰	۳۳۱۰۰	۳۳۱۰۸	۳۳۱۰۸۴۱۲۳	۲۳	حوزه معاونت فنی و عمرانی	احداث پل بتنی و فلزی، رسالت - نیاوران (مانده تعهدات)	۹۹۰	.	۹۹۰	.
۲۴۵	۳۳۰۰۰	۳۳۱۰۰	۳۳۱۰۸	۳۳۱۰۸۴۴۲۳	۲۳	حوزه معاونت فنی و عمرانی	احداث پل بتنی و فلزی، تقاطع اتوبان کرج - محمد علی جناح	۲,۴۱۲	.	۲,۴۱۲	.
۲۴۶	۳۳۰۰۰	۳۳۱۰۰	۳۳۱۰۸	۳۳۱۰۸۴۵۲۳	۲۳	حوزه معاونت فنی و عمرانی	احداث پل بتنی و فلزی، تقاطع کردستان - ملاصدرا	۷۸۱	.	۷۸۱	.
۲۴۷	۳۳۰۰۰	۳۳۱۰۰	۳۳۱۰۸	۳۳۱۰۸۴۶۲۳	۲۳	حوزه معاونت فنی و عمرانی	احداث پل بتنی و فلزی، تقاطع آزادگان - شهید رجایی	۸,۹۳۶	.	۸,۹۳۶	.
۲۴۸	۳۳۰۰۰	۳۳۱۰۰	۳۳۱۰۸	۳۳۱۰۸۴۷۲۳	۲۳	حوزه معاونت فنی و عمرانی	احداث پل بتنی و فلزی، تقاطع همت - آزمایش	۳۱,۱۶۴	.	۳۱,۱۶۴	.
۲۴۹	۳۳۰۰۰	۳۳۱۰۰	۳۳۱۰۸	۳۳۱۰۸۴۹۲۳	۲۳	حوزه معاونت فنی و عمرانی	احداث پل بتنی و فلزی، میدان رسالت	۲۶,۱۹۵	.	۲۶,۱۹۵	.
۲۵۰	۳۳۰۰۰	۳۳۱۰۰	۳۳۱۰۸	۳۳۱۰۸۵۰۲۳	۲۳	حوزه معاونت فنی و عمرانی	احداث پل بتنی و فلزی، تقاطع امام علی (ع) - رسالت	۲۸,۰۴۰	.	۲۸,۰۴۰	.
۲۵۱	۳۳۰۰۰	۳۳۱۰۰	۳۳۱۰۸	۳۳۱۰۸۵۱۲۳	۲۳	حوزه معاونت فنی و عمرانی	احداث پل بتنی و فلزی، میدان کلاهدوز	۴۱,۴۷۶	.	۴۱,۴۷۶	.
۲۵۲	۳۳۰۰۰	۳۳۱۰۰	۳۳۱۰۸	۳۳۱۰۸۵۲۲۳	۲۳	حوزه معاونت فنی و عمرانی	احداث پل بتنی و فلزی، تقاطع میدان علامه (نور) - رسالت	۳۰,۴۲۹	.	۳۰,۴۲۹	.
۲۵۳	۳۳۰۰۰	۳۳۱۰۰	۳۳۱۰۸	۳۳۱۰۸۵۳۲۳	۲۳	حوزه معاونت فنی و عمرانی	احداث پل بتنی و فلزی، تقاطع آزادگان - فدائیان اسلام	۱۹,۱۷۱	.	۱۹,۱۷۱	.
۲۵۴	۳۳۰۰۰	۳۳۱۰۰	۳۳۱۰۸	۳۳۱۰۸۵۴۲۳	۲۳	حوزه معاونت فنی و عمرانی	احداث پل بتنی و فلزی، تقاطع آزادگان - شهرزاد	۱۶,۳۰۴	.	۱۶,۳۰۴	.
۲۵۵	۳۳۰۰۰	۳۳۱۰۰	۳۳۱۰۸	۳۳۱۰۸۵۶۲۳	۲۳	حوزه معاونت فنی و عمرانی	احداث پل بتنی و فلزی، تقاطع کردستان - نیاپش	۲۱,۹۴۱	.	۲۱,۹۴۱	.
۲۵۶	۳۳۰۰۰	۳۳۱۰۰	۳۳۱۰۸	۳۳۱۰۸۵۷۲۳	۲۳	حوزه معاونت فنی و عمرانی	احداث پل بتنی و فلزی، تقاطع افسریه - هجرت	۲۴,۸۷۲	.	۲۴,۸۷۲	.
۲۵۷	۳۳۰۰۰	۳۳۱۰۰	۳۳۱۰۸	۳۳۱۰۸۵۸۲۳	۲۳	حوزه معاونت فنی و عمرانی	احداث پل بتنی و فلزی، تقاطع سئول - نیاپش	۲۷,۴۲۵	.	۲۷,۴۲۵	.



ردیف	کد برنامه	کد طرح	کد عنوان پروژه عام	کد پروژه	کد واحد	نام واحد	عنوان پروژه	اعتبار اصلاح شده نهائی	جمع هزینه	مانده اعتبار
۲۵۸	۳۳۰۰۰	۳۳۱۰۰	۳۳۱۰۸	۳۳۱۰۸۵۹۲۳	۲۳	حوزه معاونت فنی و عمرانی	احداث پل بتنی و فلزی، تقاطع بزرگراه آزادگان - همت (آزادراه تهران - شمال)	۵,۵۶۷	۵,۵۶۷	۰
۲۵۹	۳۳۰۰۰	۳۳۱۰۰	۳۳۱۰۸	۳۳۱۰۸۶۰۲۳	۲۳	حوزه معاونت فنی و عمرانی	احداث پل بتنی و فلزی، تقاطع بزرگراه آزادگان - اتوبان کرج (آزادراه تهران - شمال)	۳۸,۸۸۶	۳۸,۸۸۶	۰
۲۶۰	۳۳۰۰۰	۳۳۱۰۰	۳۳۱۰۸	۳۳۱۰۸۶۱۲۳	۲۳	حوزه معاونت فنی و عمرانی	احداث پل بتنی و فلزی، تقاطع های بزرگراه نور - آیتا، سعیدی، شکوفه، جهاد و شقایق	۳۴,۸۷۳	۳۴,۸۷۳	۰
۲۶۱	۳۳۰۰۰	۳۳۱۰۰	۳۳۱۰۸	۳۳۱۰۸۶۲۲۳	۲۳	حوزه معاونت فنی و عمرانی	احداث پل بتنی و فلزی، تقاطع های شهید محلاتی	۰	۰	۲
۲۶۲	۳۳۰۰۰	۳۳۱۰۰	۳۳۱۰۸	۳۳۱۰۸۶۳۲۳	۲۳	حوزه معاونت فنی و عمرانی	احداث پل بتنی و فلزی، تقاطع بزرگراه تندگویان - شقایق و ادامه خیابان شقایق	۱,۵۱۷	۱,۵۱۷	۰
۲۶۳	۳۳۰۰۰	۳۳۱۰۰	۳۳۱۰۸	۳۳۱۰۸۶۴۲۳	۲۳	حوزه معاونت فنی و عمرانی	احداث پل بتنی و فلزی، تقاطع بزرگراه تندگویان - میثاق	۰	۰	۲
۲۶۴	۳۳۰۰۰	۳۳۱۰۰	۳۳۱۰۸	۳۳۱۰۸۶۶۲۳	۲۳	حوزه معاونت فنی و عمرانی	احداث پل بتنی و فلزی، تقاطع بزرگراه همت - خیابان کاج (S۵)	۰	۰	۱
۲۶۵	۳۳۰۰۰	۳۳۱۰۰	۳۳۱۰۸	۳۳۱۰۸۶۷۲۳	۲۳	حوزه معاونت فنی و عمرانی	احداث پل بتنی و فلزی، تقاطع بزرگراه همت - خیابان ارغوان (S۷)	۰	۰	۱
۲۶۶	۳۳۰۰۰	۳۳۱۰۰	۳۳۱۰۸	۳۳۱۰۸۶۹۲۳	۲۳	حوزه معاونت فنی و عمرانی	احداث پل بتنی و فلزی، تقاطع بزرگراه همت - خیابان گلها (S۴)	۰	۰	۰
۲۶۷	۳۳۰۰۰	۳۳۱۰۰	۳۳۱۰۸	۳۳۱۰۸۷۰۲۳	۲۳	حوزه معاونت فنی و عمرانی	احداث پل بتنی و فلزی، تقاطع خیابان سیروس - خیابان ۱۵ خرداد	۰	۰	۱
۲۶۸	۳۳۰۰۰	۳۳۱۰۰	۳۳۱۰۸	۳۳۱۰۸۷۳۲۳	۲۳	حوزه معاونت فنی و عمرانی	احداث پل بتنی و فلزی، مسیر غیر همسطح ادامه محور بزرگراه چمران	۰	۰	۱
۲۶۹	۳۳۰۰۰	۳۳۱۰۰	۳۳۱۰۸	۳۳۱۰۸۷۴۲۳	۲۳	حوزه معاونت فنی و عمرانی	احداث پل بتنی و فلزی، تقاطع بزرگراه همت - خیابان شهران	۶,۸۳۷	۶,۸۳۷	۰
۲۷۰	۳۳۰۰۰	۳۳۱۰۰	۳۳۱۰۸	۳۳۱۰۸۸۱۲۳	۲۳	حوزه معاونت فنی و عمرانی	احداث پل بتنی و فلزی، تقاطع بزرگراه کردستان - صدا و سیما	۰	۰	۱
۲۷۱	۳۳۰۰۰	۳۳۱۰۰	۳۳۱۰۸	۳۳۱۰۸۸۲۲۳	۲۳	حوزه معاونت فنی و عمرانی	احداث پل بتنی و فلزی، تقاطع بزرگراه کردستان - بزرگراه چمران	۰	۰	۱



ردیف	کد برنامه	کد طرح	کد عنوان پروژه عام	کد پروژه واحد	کد واحد	نام واحد	عنوان پروژه	اعتبار اصلاح شده نهائی	جمع تعهد	جمع هزینه	مانده اعتبار
			۳۳۱۰۹				تعمیر و نگهداری پلهای سواره رو	۳,۷۳۶	۰	۳,۷۳۶	۰
۲۷۲	۳۳۰۰۰	۳۳۱۰۰	۳۳۱۰۹	۳۳۱۰۹۰۱۲۳	۲۳	حوزه معاونت فنی و عمرانی	تعمیر و نگهداری پلهای سواره رو، سطح شهر تهران	۳,۷۳۶	۰	۳,۷۳۶	۰
			۳۳۱۱۱				احداث پل عابر پیاده	۳۵,۰۴۵	۱۵۰	۳۴,۸۱۲	۸۲
۲۷۳	۳۳۰۰۰	۳۳۱۰۰	۳۳۱۱۱	۳۳۱۱۱۰۱۰۱	۱	منطقه ۱	احداث پل عابر پیاده، سطح منطقه	۳,۶۳۱	۰	۳,۶۳۱	۰
۲۷۴	۳۳۰۰۰	۳۳۱۰۰	۳۳۱۱۱	۳۳۱۱۱۰۱۰۲	۲	منطقه ۲	احداث پل عابر پیاده، سطح منطقه	۲,۶۰۰	۰	۲,۶۰۰	۰
۲۷۵	۳۳۰۰۰	۳۳۱۰۰	۳۳۱۱۱	۳۳۱۱۱۰۱۰۳	۳	منطقه ۳	احداث پل عابر پیاده، سطح منطقه	۵۰۰	۰	۵۰۰	۰
۲۷۶	۳۳۰۰۰	۳۳۱۰۰	۳۳۱۱۱	۳۳۱۱۱۰۱۰۴	۴	منطقه ۴	احداث پل عابر پیاده، سطح منطقه	۸۴۱	۱۵۰	۶۹۱	۰
۲۷۷	۳۳۰۰۰	۳۳۱۰۰	۳۳۱۱۱	۳۳۱۱۱۰۱۰۵	۵	منطقه ۵	احداث پل عابر پیاده، سطح منطقه	۶,۰۰۰	۰	۶,۰۰۰	۰
۲۷۸	۳۳۰۰۰	۳۳۱۰۰	۳۳۱۱۱	۳۳۱۱۱۰۱۰۶	۶	منطقه ۶	احداث پل عابر پیاده، سطح منطقه	۷۸۵	۰	۷۸۵	۰
۲۷۹	۳۳۰۰۰	۳۳۱۰۰	۳۳۱۱۱	۳۳۱۱۱۰۱۰۷	۷	منطقه ۷	احداث پل عابر پیاده، سطح منطقه	۱,۲۹۶	۰	۱,۲۹۶	۰
۲۸۰	۳۳۰۰۰	۳۳۱۰۰	۳۳۱۱۱	۳۳۱۱۱۰۱۰۸	۸	منطقه ۸	احداث پل عابر پیاده، سطح منطقه	۱,۶۲۶	۰	۱,۶۲۶	۰
۲۸۱	۳۳۰۰۰	۳۳۱۰۰	۳۳۱۱۱	۳۳۱۱۱۰۱۰۹	۹	منطقه ۹	احداث پل عابر پیاده، سطح منطقه	۷۴۸	۰	۷۴۸	۰
۲۸۲	۳۳۰۰۰	۳۳۱۰۰	۳۳۱۱۱	۳۳۱۱۱۰۱۱۰	۱۰	منطقه ۱۰	احداث پل عابر پیاده، سطح منطقه	۵۵۰	۰	۵۵۰	۰
۲۸۳	۳۳۰۰۰	۳۳۱۰۰	۳۳۱۱۱	۳۳۱۱۱۰۱۱۱	۱۱	منطقه ۱۱	احداث پل عابر پیاده، سطح منطقه	۶۰۱	۰	۶۰۱	۰
۲۸۴	۳۳۰۰۰	۳۳۱۰۰	۳۳۱۱۱	۳۳۱۱۱۰۱۱۲	۱۲	منطقه ۱۲	احداث پل عابر پیاده، سطح منطقه	۹۸۴	۰	۹۸۴	۰
۲۸۵	۳۳۰۰۰	۳۳۱۰۰	۳۳۱۱۱	۳۳۱۱۱۰۱۱۳	۱۳	منطقه ۱۳	احداث پل عابر پیاده، سطح منطقه	۸۸۱	۰	۸۸۱	۰
۲۸۶	۳۳۰۰۰	۳۳۱۰۰	۳۳۱۱۱	۳۳۱۱۱۰۱۱۴	۱۴	منطقه ۱۴	احداث پل عابر پیاده، سطح منطقه	۵۰۰	۰	۵۰۰	۰



ردیف	کد برنامه	کد طرح	کد عنوان پروژه عام	کد پروژه واحد	کد واحد	نام واحد	عنوان پروژه	اعتبار اصلاح شده نهائی	جمع تعهد	جمع هزینه	مانده اعتبار
۲۸۷	۳۳۰۰۰	۳۳۱۰۰	۳۳۱۱۱	۳۳۱۱۱۰۱۱۵	۱۵	منطقه ۱۵	احداث پل عابر پیاده، سطح منطقه	۲,۰۰۰	۰	۲,۰۰۰	۰
۲۸۸	۳۳۰۰۰	۳۳۱۰۰	۳۳۱۱۱	۳۳۱۱۱۰۱۱۶	۱۶	منطقه ۱۶	احداث پل عابر پیاده، سطح منطقه	۷۰۸	۰	۷۰۸	۰
۲۸۹	۳۳۰۰۰	۳۳۱۰۰	۳۳۱۱۱	۳۳۱۱۱۰۱۱۷	۱۷	منطقه ۱۷	احداث پل عابر پیاده، سطح منطقه	۳,۰۰۰	۰	۲,۹۹۷	۳
۲۹۰	۳۳۰۰۰	۳۳۱۰۰	۳۳۱۱۱	۳۳۱۱۱۰۱۱۸	۱۸	منطقه ۱۸	احداث پل عابر پیاده، سطح منطقه	۱,۰۰۰	۰	۹۲۱	۷۹
۲۹۱	۳۳۰۰۰	۳۳۱۰۰	۳۳۱۱۱	۳۳۱۱۱۰۱۱۹	۱۹	منطقه ۱۹	احداث پل عابر پیاده، سطح منطقه	۲,۴۳۸	۰	۲,۴۳۸	۰
۲۹۲	۳۳۰۰۰	۳۳۱۰۰	۳۳۱۱۱	۳۳۱۱۱۰۱۲۰	۲۰	منطقه ۲۰	احداث پل عابر پیاده، سطح منطقه	۱,۱۰۵	۰	۱,۱۰۵	۰
۲۹۳	۳۳۰۰۰	۳۳۱۰۰	۳۳۱۱۱	۳۳۱۱۱۰۱۲۱	۲۱	منطقه ۲۱	احداث پل عابر پیاده، سطح منطقه ۲۱	۹۶۱	۰	۹۶۱	۰
۲۹۴	۳۳۰۰۰	۳۳۱۰۰	۳۳۱۱۱	۳۳۱۱۱۰۱۲۲	۲۲	منطقه ۲۲	احداث پل عابر پیاده، سطح منطقه ۲۲	۱,۵۳۴	۰	۱,۵۳۴	۰
۲۹۵	۳۳۰۰۰	۳۳۱۰۰	۳۳۱۱۱	۳۳۱۱۱۰۹۲۰	۲۰	منطقه ۲۰	احداث پل عابر پیاده، سطح منطقه (مانده تعهدات)	۷۵۶	۰	۷۵۶	۰
			۳۳۱۱۲				احداث دیوار حائل در معابر	۸,۸۰۰	۳۰	۸,۷۷۰	۰
۲۹۶	۳۳۰۰۰	۳۳۱۰۰	۳۳۱۱۲	۳۳۱۱۲۰۱۰۲	۲	منطقه ۲	احداث دیوار حائل در معابر، سطح منطقه	۲,۶۳۱	۰	۲,۶۳۱	۰
۲۹۷	۳۳۰۰۰	۳۳۱۰۰	۳۳۱۱۲	۳۳۱۱۲۰۱۰۳	۳	منطقه ۳	احداث دیوار حائل در معابر، سطح منطقه	۲,۰۰۰	۳۰	۱,۹۷۰	۰
۲۹۸	۳۳۰۰۰	۳۳۱۰۰	۳۳۱۱۲	۳۳۱۱۲۰۱۰۴	۴	منطقه ۴	احداث دیوار حائل در معابر، سطح منطقه	۸۱۰	۰	۸۱۰	۰
۲۹۹	۳۳۰۰۰	۳۳۱۰۰	۳۳۱۱۲	۳۳۱۱۲۰۱۱۲	۱۲	منطقه ۱۲	احداث دیوار حائل در معابر، سطح منطقه	۰	۰	۰	۰
۳۰۰	۳۳۰۰۰	۳۳۱۰۰	۳۳۱۱۲	۳۳۱۱۲۰۱۱۴	۱۴	منطقه ۱۴	احداث دیوار حائل در معابر، حاشیه بزرگراه بسیج مستضعفین	۵۴۸	۰	۵۴۸	۰
۳۰۱	۳۳۰۰۰	۳۳۱۰۰	۳۳۱۱۲	۳۳۱۱۲۰۱۲۲	۲۲	منطقه ۲۲	احداث دیوار حائل در معابر، سطح منطقه ۲۲	۲,۸۱۲	۰	۲,۸۱۲	۰
۳۰۲	۳۳۰۰۰	۳۳۱۰۰	۳۳۱۱۲	۳۳۱۱۲۰۱۷۰	۷۰	حوزه معاونت هماهنگی و برنامه ریزی	احداث دیوار حائل در معابر، سطح شهر تهران	۰	۰	۰	۰



ردیف	کد برنامه	کد طرح	کد عنوان پروژه عام	کد پروژه واحد	کد واحد	نام واحد	عنوان پروژه	اعتبار اصلاح شده نهائی	جمع تعهد	جمع هزینه	مانده اعتبار
			۳۳۱۱۳			احداث و تکمیل زیرگذر معابر شهری	۱۴۱۰۸۳۷	۰	۱۴۱۰۸۲۴	۱۳	
۳۰۳	۳۳۰۰۰	۳۳۱۰۰	۳۳۱۱۳	۳۳۱۱۳۰۱۰۱	۱	منطقه ۱	احداث و تکمیل زیرگذر معابر شهری، تجریش	۲۸۱	۰	۲۸۱	۰
۳۰۴	۳۳۰۰۰	۳۳۱۰۰	۳۳۱۱۳	۳۳۱۱۳۰۱۰۹	۹	منطقه ۹	احداث و تکمیل زیرگذر معابر شهری، رینگ خارجی میدان آزادی	۰	۰	۰	۰
۳۰۵	۳۳۰۰۰	۳۳۱۰۰	۳۳۱۱۳	۳۳۱۱۳۰۱۱۲	۱۲	منطقه ۱۲	احداث و تکمیل زیرگذر معابر شهری، امیرکبیر (بخش دوم فاز یک)	۴۱۰	۰	۴۱۰	۰
۳۰۶	۳۳۰۰۰	۳۳۱۰۰	۳۳۱۱۳	۳۳۱۱۳۰۱۱۸	۱۸	منطقه ۱۸	احداث و تکمیل زیرگذر معابر شهری، شادآباد و خلیج	۴۰۴۶۷	۰	۴۰۴۶۷	۰
۳۰۷	۳۳۰۰۰	۳۳۱۰۰	۳۳۱۱۳	۳۳۱۱۳۰۱۲۳	۲۳	حوزه معاونت فنی و عمرانی	احداث و تکمیل زیرگذر معابر شهری، تونل بزرگراه رسالت	۱۳۶۰۶۶۶	۰	۱۳۶۰۶۶۶	۰
۳۰۸	۳۳۰۰۰	۳۳۱۰۰	۳۳۱۱۳	۳۳۱۱۳۰۴۲۳	۲۳	حوزه معاونت فنی و عمرانی	احداث و تکمیل زیرگذر معابر شهری، تقاطع خیابان وحدت اسلامی - ابوسعید	۱	۰	۱	۰
۳۰۹	۳۳۰۰۰	۳۳۱۰۰	۳۳۱۱۳	۳۳۱۱۳۰۵۲۳	۲۳	حوزه معاونت فنی و عمرانی	احداث و تکمیل زیرگذر معابر شهری، تقاطع خیابان ولیعصر (عج) - بزرگراه نیایش	۱	۰	۱	۰
۳۱۰	۳۳۰۰۰	۳۳۱۰۰	۳۳۱۱۳	۳۳۱۱۳۰۶۲۳	۲۳	حوزه معاونت فنی و عمرانی	احداث و تکمیل زیرگذر معابر شهری، تقاطع بزرگراه شهید گمنام - کارگر	۲	۰	۲	۰
۳۱۱	۳۳۰۰۰	۳۳۱۰۰	۳۳۱۱۳	۳۳۱۱۳۰۷۲۳	۲۳	حوزه معاونت فنی و عمرانی	احداث و تکمیل زیرگذر معابر شهری، تقاطع خیابان وحدت اسلامی - مولوی	۱	۰	۱	۰
۳۱۲	۳۳۰۰۰	۳۳۱۰۰	۳۳۱۱۳	۳۳۱۱۳۰۸۲۳	۲۳	حوزه معاونت فنی و عمرانی	احداث و تکمیل زیرگذر معابر شهری، تقاطع خیابان شهید بهشتی - احمدقصر	۱	۰	۱	۰
۳۱۳	۳۳۰۰۰	۳۳۱۰۰	۳۳۱۱۳	۳۳۱۱۳۰۹۲۳	۲۳	حوزه معاونت فنی و عمرانی	احداث و تکمیل زیرگذر معابر شهری، تقاطع خیابان مصطفی خمینی - مولوی	۲	۰	۲	۰
۳۱۴	۳۳۰۰۰	۳۳۱۰۰	۳۳۱۱۳	۳۳۱۱۳۱۰۲۳	۲۳	حوزه معاونت فنی و عمرانی	احداث و تکمیل زیرگذر معابر شهری، میدان فردوسی	۲	۰	۲	۰
۳۱۵	۳۳۰۰۰	۳۳۱۰۰	۳۳۱۱۳	۳۳۱۱۳۱۱۲۳	۲۳	حوزه معاونت فنی و عمرانی	احداث و تکمیل زیرگذر معابر شهری، تقاطع خیابان شهید بهشتی - سهروردی	۲	۰	۲	۰



ردیف	کد برنامه	کد طرح	کد عنوان پروژه عام	کد پروژه	کد واحد	نام واحد	عنوان پروژه	اعتبار اصلاح شده نهائی	جمع تعهد	جمع هزینه	مانده اعتبار
۳۱۶	۳۳۰۰۰	۳۳۱۰۰	۳۳۱۱۳	۳۳۱۱۳۱۲۲۳	۲۳	حوزه معاونت فنی و عمرانی	احداث و تکمیل زیرگذر معابر شهری، تقاطع خیابان انقلاب - ولیعصر(عج)	۰	۰	۰	۱
			۳۳۱۱۴				ترمیم و نگهداری پل عابر پیاده	۱۱.۲۱۲	۰	۱۱.۲۱۲	۰
۳۱۷	۳۳۰۰۰	۳۳۱۰۰	۳۳۱۱۴	۳۳۱۱۴۰۱۰۱	۱	منطقه ۱	ترمیم و نگهداری پل عابر پیاده، سطح منطقه	۴۶۴	۰	۴۶۴	۰
۳۱۸	۳۳۰۰۰	۳۳۱۰۰	۳۳۱۱۴	۳۳۱۱۴۰۱۰۲	۲	منطقه ۲	ترمیم و نگهداری پل عابر پیاده، سطح منطقه	۱.۰۰۳	۰	۱.۰۰۳	۰
۳۱۹	۳۳۰۰۰	۳۳۱۰۰	۳۳۱۱۴	۳۳۱۱۴۰۱۰۳	۳	منطقه ۳	ترمیم و نگهداری پل عابر پیاده، سطح منطقه	۳۰۰	۰	۳۰۰	۰
۳۲۰	۳۳۰۰۰	۳۳۱۰۰	۳۳۱۱۴	۳۳۱۱۴۰۱۰۴	۴	منطقه ۴	ترمیم و نگهداری پل عابر پیاده، سطح منطقه	۴۸۸	۰	۴۸۸	۰
۳۲۱	۳۳۰۰۰	۳۳۱۰۰	۳۳۱۱۴	۳۳۱۱۴۰۱۰۵	۵	منطقه ۵	ترمیم و نگهداری پل عابر پیاده، سطح منطقه	۱.۷۴۹	۰	۱.۷۴۹	۰
۳۲۲	۳۳۰۰۰	۳۳۱۰۰	۳۳۱۱۴	۳۳۱۱۴۰۱۰۶	۶	منطقه ۶	ترمیم و نگهداری پل عابر پیاده، سطح منطقه	۳۳۲	۰	۳۳۲	۰
۳۲۳	۳۳۰۰۰	۳۳۱۰۰	۳۳۱۱۴	۳۳۱۱۴۰۱۰۷	۷	منطقه ۷	ترمیم و نگهداری پل عابر پیاده، سطح منطقه	۴۶۶	۰	۴۶۶	۰
۳۲۴	۳۳۰۰۰	۳۳۱۰۰	۳۳۱۱۴	۳۳۱۱۴۰۱۰۸	۸	منطقه ۸	ترمیم و نگهداری پل عابر پیاده، سطح منطقه	۲۶۰	۰	۲۶۰	۰
۳۲۵	۳۳۰۰۰	۳۳۱۰۰	۳۳۱۱۴	۳۳۱۱۴۰۱۰۹	۹	منطقه ۹	ترمیم و نگهداری پل عابر پیاده، سطح منطقه	۴۳۵	۰	۴۳۵	۰
۳۲۶	۳۳۰۰۰	۳۳۱۰۰	۳۳۱۱۴	۳۳۱۱۴۰۱۱۰	۱۰	منطقه ۱۰	ترمیم و نگهداری پل عابر پیاده، سطح منطقه	۴۰۰	۰	۴۰۰	۰
۳۲۷	۳۳۰۰۰	۳۳۱۰۰	۳۳۱۱۴	۳۳۱۱۴۰۱۱۱	۱۱	منطقه ۱۱	ترمیم و نگهداری پل عابر پیاده، سطح منطقه	۳۶۰	۰	۳۶۰	۰
۳۲۸	۳۳۰۰۰	۳۳۱۰۰	۳۳۱۱۴	۳۳۱۱۴۰۱۱۲	۱۲	منطقه ۱۲	ترمیم و نگهداری پل عابر پیاده، سطح منطقه	۲۳۰	۰	۲۳۰	۰
۳۲۹	۳۳۰۰۰	۳۳۱۰۰	۳۳۱۱۴	۳۳۱۱۴۰۱۱۳	۱۳	منطقه ۱۳	ترمیم و نگهداری پل عابر پیاده، سطح منطقه	۲۳۰	۰	۲۳۰	۰
۳۳۰	۳۳۰۰۰	۳۳۱۰۰	۳۳۱۱۴	۳۳۱۱۴۰۱۱۴	۱۴	منطقه ۱۴	ترمیم و نگهداری پل عابر پیاده، سطح منطقه	۴۷۰	۰	۴۷۰	۰
۳۳۱	۳۳۰۰۰	۳۳۱۰۰	۳۳۱۱۴	۳۳۱۱۴۰۱۱۵	۱۵	منطقه ۱۵	ترمیم و نگهداری پل عابر پیاده، سطح منطقه	۵۰۰	۰	۵۰۰	۰



ردیف	کد برنامه	کد طرح	کد عنوان پروژه عام	کد پروژه	کد واحد	نام واحد	عنوان پروژه	اعتبار اصلاح شده نهائی	جمع تعهد	جمع هزینه	مانده اعتبار
۳۳۲	۳۳۰۰۰	۳۳۱۰۰	۳۳۱۱۴	۳۳۱۱۴۰۱۱۶	۱۶	منطقه ۱۶	ترمیم و نگهداری پل عابر پیاده، سطح منطقه	۶۲۰	۰	۶۲۰	۰
۳۳۳	۳۳۰۰۰	۳۳۱۰۰	۳۳۱۱۴	۳۳۱۱۴۰۱۱۷	۱۷	منطقه ۱۷	ترمیم و نگهداری پل عابر پیاده، سطح منطقه	۵۰۰	۰	۵۰۰	۰
۳۳۴	۳۳۰۰۰	۳۳۱۰۰	۳۳۱۱۴	۳۳۱۱۴۰۱۱۸	۱۸	منطقه ۱۸	ترمیم و نگهداری پل عابر پیاده، سطح منطقه	۵۰۰	۰	۵۰۰	۰
۳۳۵	۳۳۰۰۰	۳۳۱۰۰	۳۳۱۱۴	۳۳۱۱۴۰۱۱۹	۱۹	منطقه ۱۹	ترمیم و نگهداری پل عابر پیاده، سطح منطقه	۸۰۰	۰	۸۰۰	۰
۳۳۶	۳۳۰۰۰	۳۳۱۰۰	۳۳۱۱۴	۳۳۱۱۴۰۱۲۰	۲۰	منطقه ۲۰	ترمیم و نگهداری پل عابر پیاده، سطح منطقه	۲۸۰	۰	۲۸۰	۰
۳۳۷	۳۳۰۰۰	۳۳۱۰۰	۳۳۱۱۴	۳۳۱۱۴۰۱۲۱	۲۱	منطقه ۲۱	ترمیم و نگهداری پل عابر پیاده، سطح منطقه ۲۱	۵۰۰	۰	۵۰۰	۰
۳۳۸	۳۳۰۰۰	۳۳۱۰۰	۳۳۱۱۴	۳۳۱۱۴۰۱۲۲	۲۲	منطقه ۲۲	ترمیم و نگهداری پل عابر پیاده، سطح منطقه ۲۲	۳۲۵	۰	۳۲۵	۰
			۳۳۱۱۶				ترمیم و نگهداری آسفالت و ابنیه بزرگراه	۲۳۵.۸۳۸	۰	۲۳۵.۸۳۸	۰
۳۳۹	۳۳۰۰۰	۳۳۱۰۰	۳۳۱۱۶	۳۳۱۱۶۰۲۲۳	۲۳	حوزه معاونت فنی و عمرانی	ترمیم و نگهداری آسفالت و ابنیه بزرگراه، سطح شهر تهران	۲۳۲.۶۱۷	۰	۲۳۲.۶۱۷	۰
۳۴۰	۳۳۰۰۰	۳۳۱۰۰	۳۳۱۱۶	۳۳۱۱۶۰۳۲۳	۲۳	حوزه معاونت فنی و عمرانی	ترمیم و نگهداری آسفالت و ابنیه بزرگراه، ساماندهی معابر شمال و شرق بهشت زهرا (س)	۳.۲۲۱	۰	۳.۲۲۱	۰
			۳۳۱۱۷				نصب و ترمیم سنگ دال، جداول و رفوژها	۱۰۹.۹۴۴	۳۱۸	۱۰۹.۵۹۸	۲۸
۳۴۱	۳۳۰۰۰	۳۳۱۰۰	۳۳۱۱۷	۳۳۱۱۷۰۱۰۱	۱	منطقه ۱	نصب و ترمیم سنگ دال، جداول و رفوژها، سطح منطقه	۶.۶۶۹	۰	۶.۶۶۹	۰
۳۴۲	۳۳۰۰۰	۳۳۱۰۰	۳۳۱۱۷	۳۳۱۱۷۰۱۰۲	۲	منطقه ۲	نصب و ترمیم سنگ دال، جداول و رفوژها، سطح منطقه	۶.۲۸۵	۰	۶.۲۸۵	۰
۳۴۳	۳۳۰۰۰	۳۳۱۰۰	۳۳۱۱۷	۳۳۱۱۷۰۱۰۳	۳	منطقه ۳	نصب و ترمیم سنگ دال، جداول و رفوژها، سطح منطقه	۵.۰۰۰	۰	۵.۰۰۰	۰
۳۴۴	۳۳۰۰۰	۳۳۱۰۰	۳۳۱۱۷	۳۳۱۱۷۰۱۰۴	۴	منطقه ۴	نصب و ترمیم سنگ دال، جداول و رفوژها، سطح منطقه	۸.۹۰۵	۳۱۸	۸.۵۸۷	۰
۳۴۵	۳۳۰۰۰	۳۳۱۰۰	۳۳۱۱۷	۳۳۱۱۷۰۱۰۵	۵	منطقه ۵	نصب و ترمیم سنگ دال، جداول و رفوژها، سطح منطقه	۷.۹۵۷	۰	۷.۹۵۷	۰
۳۴۶	۳۳۰۰۰	۳۳۱۰۰	۳۳۱۱۷	۳۳۱۱۷۰۱۰۶	۶	منطقه ۶	نصب و ترمیم سنگ دال، جداول و رفوژها، سطح منطقه	۳.۵۱۵	۰	۳.۵۱۵	۰



ردیف	کد برنامه	کد طرح	کد عنوان پروژه عام	کد پروژه	کد واحد	نام واحد	عنوان پروژه	اعتبار اصلاح شده نهائی	جمع هزینه تعهد	مانده اعتبار
۳۴۷	۳۳۰۰۰	۳۳۱۰۰	۳۳۱۱۷	۳۳۱۱۷۰۱۰۷	۷	منطقه ۷	نصب و ترمیم سنگ دال، جداول و رفوژها، سطح منطقه	۲,۷۴۶	۲,۷۴۶	۰
۳۴۸	۳۳۰۰۰	۳۳۱۰۰	۳۳۱۱۷	۳۳۱۱۷۰۱۰۸	۸	منطقه ۸	نصب و ترمیم سنگ دال، جداول و رفوژها، سطح منطقه	۲,۷۱۲	۲,۷۱۲	۰
۳۴۹	۳۳۰۰۰	۳۳۱۰۰	۳۳۱۱۷	۳۳۱۱۷۰۱۰۹	۹	منطقه ۹	نصب و ترمیم سنگ دال، جداول و رفوژها، سطح منطقه	۴,۴۳۲	۴,۴۳۲	۰
۳۵۰	۳۳۰۰۰	۳۳۱۰۰	۳۳۱۱۷	۳۳۱۱۷۰۱۱۰	۱۰	منطقه ۱۰	نصب و ترمیم سنگ دال، جداول و رفوژها، سطح منطقه	۳,۷۰۰	۳,۷۰۰	۰
۳۵۱	۳۳۰۰۰	۳۳۱۰۰	۳۳۱۱۷	۳۳۱۱۷۰۱۱۱	۱۱	منطقه ۱۱	نصب و ترمیم سنگ دال، جداول و رفوژها، سطح منطقه	۴,۶۷۴	۴,۶۷۴	۰
۳۵۲	۳۳۰۰۰	۳۳۱۰۰	۳۳۱۱۷	۳۳۱۱۷۰۱۱۲	۱۲	منطقه ۱۲	نصب و ترمیم سنگ دال، جداول و رفوژها، سطح منطقه	۳,۹۲۴	۳,۹۲۴	۰
۳۵۳	۳۳۰۰۰	۳۳۱۰۰	۳۳۱۱۷	۳۳۱۱۷۰۱۱۳	۱۳	منطقه ۱۳	نصب و ترمیم سنگ دال، جداول و رفوژها، سطح منطقه	۲,۸۵۱	۲,۸۵۱	۰
۳۵۴	۳۳۰۰۰	۳۳۱۰۰	۳۳۱۱۷	۳۳۱۱۷۰۱۱۴	۱۴	منطقه ۱۴	نصب و ترمیم سنگ دال، جداول و رفوژها، سطح منطقه	۱,۷۸۰	۱,۷۸۰	۰
۳۵۵	۳۳۰۰۰	۳۳۱۰۰	۳۳۱۱۷	۳۳۱۱۷۰۱۱۵	۱۵	منطقه ۱۵	نصب و ترمیم سنگ دال، جداول و رفوژها، سطح منطقه	۴,۰۰۰	۴,۰۰۰	۰
۳۵۶	۳۳۰۰۰	۳۳۱۰۰	۳۳۱۱۷	۳۳۱۱۷۰۱۱۶	۱۶	منطقه ۱۶	نصب و ترمیم سنگ دال، جداول و رفوژها، سطح منطقه	۳,۹۶۹	۳,۹۶۹	۰
۳۵۷	۳۳۰۰۰	۳۳۱۰۰	۳۳۱۱۷	۳۳۱۱۷۰۱۱۷	۱۷	منطقه ۱۷	نصب و ترمیم سنگ دال، جداول و رفوژها، سطح منطقه	۴,۰۰۰	۴,۰۰۰	۰
۳۵۸	۳۳۰۰۰	۳۳۱۰۰	۳۳۱۱۷	۳۳۱۱۷۰۱۱۸	۱۸	منطقه ۱۸	نصب و ترمیم سنگ دال، جداول و رفوژها، سطح منطقه	۴,۱۶۹	۴,۱۶۹	۰
۳۵۹	۳۳۰۰۰	۳۳۱۰۰	۳۳۱۱۷	۳۳۱۱۷۰۱۱۹	۱۹	منطقه ۱۹	نصب و ترمیم سنگ دال، جداول و رفوژها، سطح منطقه	۵,۲۱۶	۵,۲۱۶	۰
۳۶۰	۳۳۰۰۰	۳۳۱۰۰	۳۳۱۱۷	۳۳۱۱۷۰۱۲۰	۲۰	منطقه ۲۰	نصب و ترمیم سنگ دال، جداول و رفوژها، سطح منطقه	۴,۷۰۰	۴,۷۰۰	۰
۳۶۱	۳۳۰۰۰	۳۳۱۰۰	۳۳۱۱۷	۳۳۱۱۷۰۱۲۱	۲۱	منطقه ۲۱	نصب و ترمیم سنگ دال، جداول و رفوژها، سطح منطقه	۴,۹۸۷	۴,۹۸۷	۰
۳۶۲	۳۳۰۰۰	۳۳۱۰۰	۳۳۱۱۷	۳۳۱۱۷۰۱۲۲	۲۲	منطقه ۲۲	نصب و ترمیم سنگ دال، جداول و رفوژها، سطح منطقه	۷,۶۶۲	۷,۶۳۴	۲۸
۳۶۳	۳۳۰۰۰	۳۳۱۰۰	۳۳۱۱۷	۳۳۱۱۷۰۹۱۵	۱۵	منطقه ۱۵	نصب و ترمیم سنگ دال، جداول و رفوژها، سطح منطقه (مانده تعهدات)	۶,۰۳۴	۶,۰۳۴	۰



ردیف	کد برنامه	کد طرح	کد عنوان پروژه عام	کد پروژه	کد واحد	نام واحد	عنوان پروژه	اعتبار اصلاح شده نهائی	جمع تعهد	جمع هزینه	مانده اعتبار
۳۶۴	۳۳۰۰۰	۳۳۱۰۰	۳۳۱۱۷	۳۳۱۱۷۰۹۱۹	۱۹	منطقه ۱۹	نصب و ترمیم سنگ دال، جداول و رفوژها، سطح منطقه (مانده تعهدات)	۵۸	۰	۵۸	۰
			۳۳۱۱۸				احداث رمپ ولوپ	۱	۰	۰	۱
۳۶۵	۳۳۰۰۰	۳۳۱۰۰	۳۳۱۱۸	۳۳۱۱۸۰۱۰۵	۵	منطقه ۵	احداث رمپ ولوپ، تقاطع ستاری، اتوبان تهران - کرج	۰	۰	۰	۰
۳۶۶	۳۳۰۰۰	۳۳۱۰۰	۳۳۱۱۸	۳۳۱۱۸۰۱۲۳	۲۳	حوزه معاونت فنی و عمرانی	احداث رمپ ولوپ، رمپ و لوپ جنوب غربی تقاطع بلوار اشرفی اصفهانی - همت	۱	۰	۰	۱
			۳۳۱۱۹				ایجاد معابر جهت معلولین و جانبازان	۳۱،۷۲۳	۶۵۴	۳۱،۰۵۹	۱۰
۳۶۷	۳۳۰۰۰	۳۳۱۰۰	۳۳۱۱۹	۳۳۱۱۹۰۱۰۱	۱	منطقه ۱	ایجاد معابر جهت معلولین و جانبازان، سطح منطقه	۲،۸۵۰	۰	۲،۸۵۰	۰
۳۶۸	۳۳۰۰۰	۳۳۱۰۰	۳۳۱۱۹	۳۳۱۱۹۰۱۰۲	۲	منطقه ۲	ایجاد معابر جهت معلولین و جانبازان، سطح منطقه	۹۰۵	۰	۹۰۵	۰
۳۶۹	۳۳۰۰۰	۳۳۱۰۰	۳۳۱۱۹	۳۳۱۱۹۰۱۰۳	۳	منطقه ۳	ایجاد معابر جهت معلولین و جانبازان، سطح منطقه	۲،۱۹۸	۰	۲،۱۹۸	۰
۳۷۰	۳۳۰۰۰	۳۳۱۰۰	۳۳۱۱۹	۳۳۱۱۹۰۱۰۴	۴	منطقه ۴	ایجاد معابر جهت معلولین و جانبازان، سطح منطقه	۱،۸۱۴	۶۵۴	۱،۱۶۰	۰
۳۷۱	۳۳۰۰۰	۳۳۱۰۰	۳۳۱۱۹	۳۳۱۱۹۰۱۰۵	۵	منطقه ۵	ایجاد معابر جهت معلولین و جانبازان، سطح منطقه	۱،۵۰۰	۰	۱،۵۰۰	۰
۳۷۲	۳۳۰۰۰	۳۳۱۰۰	۳۳۱۱۹	۳۳۱۱۹۰۱۰۶	۶	منطقه ۶	ایجاد معابر جهت معلولین و جانبازان، سطح منطقه	۱،۵۰۰	۰	۱،۵۰۰	۰
۳۷۳	۳۳۰۰۰	۳۳۱۰۰	۳۳۱۱۹	۳۳۱۱۹۰۱۰۷	۷	منطقه ۷	ایجاد معابر جهت معلولین و جانبازان، سطح منطقه	۵۳۱	۰	۵۳۳	۸
۳۷۴	۳۳۰۰۰	۳۳۱۰۰	۳۳۱۱۹	۳۳۱۱۹۰۱۰۸	۸	منطقه ۸	ایجاد معابر جهت معلولین و جانبازان، سطح منطقه	۱،۷۵۵	۰	۱،۷۵۵	۰
۳۷۵	۳۳۰۰۰	۳۳۱۰۰	۳۳۱۱۹	۳۳۱۱۹۰۱۰۹	۹	منطقه ۹	ایجاد معابر جهت معلولین و جانبازان، سطح منطقه	۸۳۸	۰	۸۳۸	۰
۳۷۶	۳۳۰۰۰	۳۳۱۰۰	۳۳۱۱۹	۳۳۱۱۹۰۱۱۰	۱۰	منطقه ۱۰	ایجاد معابر جهت معلولین و جانبازان، سطح منطقه	۹۱۲	۰	۹۱۲	۰
۳۷۷	۳۳۰۰۰	۳۳۱۰۰	۳۳۱۱۹	۳۳۱۱۹۰۱۱۱	۱۱	منطقه ۱۱	ایجاد معابر جهت معلولین و جانبازان، سطح منطقه	۵۷۷	۰	۵۷۷	۰



ردیف	کد برنامه	کد طرح	کد عنوان پروژه عام	کد پروژه	کد واحد	نام واحد	عنوان پروژه	اعتبار اصلاح شده نهائی	جمع تعهد	جمع هزینه	مانده اعتبار
۳۷۸	۳۳۰۰۰	۳۳۱۰۰	۳۳۱۱۹	۳۳۱۱۹۰۱۱۲	۱۲	منطقه ۱۲	ایجاد معابر جهت معلولین و جانبازان، سطح منطقه	۴۶۸	۰	۴۶۸	۰
۳۷۹	۳۳۰۰۰	۳۳۱۰۰	۳۳۱۱۹	۳۳۱۱۹۰۱۱۳	۱۳	منطقه ۱۳	ایجاد معابر جهت معلولین و جانبازان، سطح منطقه	۱،۵۴۸	۰	۱،۵۴۸	۰
۳۸۰	۳۳۰۰۰	۳۳۱۰۰	۳۳۱۱۹	۳۳۱۱۹۰۱۱۴	۱۴	منطقه ۱۴	ایجاد معابر جهت معلولین و جانبازان، سطح منطقه	۹۷۸	۰	۹۷۸	۰
۳۸۱	۳۳۰۰۰	۳۳۱۰۰	۳۳۱۱۹	۳۳۱۱۹۰۱۱۵	۱۵	منطقه ۱۵	ایجاد معابر جهت معلولین و جانبازان، سطح منطقه	۱،۶۰۰	۰	۱،۶۰۰	۰
۳۸۲	۳۳۰۰۰	۳۳۱۰۰	۳۳۱۱۹	۳۳۱۱۹۰۱۱۶	۱۶	منطقه ۱۶	ایجاد معابر جهت معلولین و جانبازان، سطح منطقه	۱،۴۲۴	۰	۱،۴۲۴	۰
۳۸۳	۳۳۰۰۰	۳۳۱۰۰	۳۳۱۱۹	۳۳۱۱۹۰۱۱۷	۱۷	منطقه ۱۷	ایجاد معابر جهت معلولین و جانبازان، سطح منطقه	۱،۵۰۰	۰	۱،۴۹۸	۲
۳۸۴	۳۳۰۰۰	۳۳۱۰۰	۳۳۱۱۹	۳۳۱۱۹۰۱۱۸	۱۸	منطقه ۱۸	ایجاد معابر جهت معلولین و جانبازان، سطح منطقه	۱،۹۶۰	۰	۱،۹۶۰	۰
۳۸۵	۳۳۰۰۰	۳۳۱۰۰	۳۳۱۱۹	۳۳۱۱۹۰۱۱۹	۱۹	منطقه ۱۹	ایجاد معابر جهت معلولین و جانبازان، سطح منطقه	۲،۴۴۸	۰	۲،۴۴۸	۰
۳۸۶	۳۳۰۰۰	۳۳۱۰۰	۳۳۱۱۹	۳۳۱۱۹۰۱۲۰	۲۰	منطقه ۲۰	ایجاد معابر جهت معلولین و جانبازان، سطح منطقه	۲،۱۰۵	۰	۲،۱۰۵	۰
۳۸۷	۳۳۰۰۰	۳۳۱۰۰	۳۳۱۱۹	۳۳۱۱۹۰۱۲۱	۲۱	منطقه ۲۱	ایجاد معابر جهت معلولین و جانبازان، سطح منطقه	۹۴۹	۰	۹۴۹	۰
۳۸۸	۳۳۰۰۰	۳۳۱۰۰	۳۳۱۱۹	۳۳۱۱۹۰۱۲۲	۲۲	منطقه ۲۲	ایجاد معابر جهت معلولین و جانبازان، سطح منطقه	۱،۳۶۲	۰	۱،۳۶۲	۰
			۳۳۱۲۱				باز پیرائی اماکن و معابر	۱۲۵،۲۸۴	۱،۹۱۶	۱۲۳،۲۳۹	۱۲۹
۳۸۹	۳۳۰۰۰	۳۳۱۰۰	۳۳۱۲۱	۳۳۱۲۱۰۱۰۱	۱	منطقه ۱	باز پیرائی اماکن و معابر، سطح منطقه	۶،۱۲۳	۰	۶،۱۲۳	۰
۳۹۰	۳۳۰۰۰	۳۳۱۰۰	۳۳۱۲۱	۳۳۱۲۱۰۱۰۲	۲	منطقه ۲	باز پیرائی اماکن و معابر، سطح منطقه	۵،۸۷۱	۰	۵،۸۷۱	۰
۳۹۱	۳۳۰۰۰	۳۳۱۰۰	۳۳۱۲۱	۳۳۱۲۱۰۱۰۳	۳	منطقه ۳	باز پیرائی اماکن و معابر، سطح منطقه	۵،۹۸۴	۲۲۸	۵،۷۵۵	۱
۳۹۲	۳۳۰۰۰	۳۳۱۰۰	۳۳۱۲۱	۳۳۱۲۱۰۱۰۴	۴	منطقه ۴	باز پیرائی اماکن و معابر، سطح منطقه	۶،۱۹۷	۱،۴۶۳	۴،۷۳۴	۰
۳۹۳	۳۳۰۰۰	۳۳۱۰۰	۳۳۱۲۱	۳۳۱۲۱۰۱۰۵	۵	منطقه ۵	باز پیرائی اماکن و معابر، سطح منطقه	۶،۱۲۵	۲۷	۶،۰۹۸	۰



ردیف	کد برنامه	کد طرح	کد عنوان پروژه عام	کد پروژه	کد واحد	نام واحد	عنوان پروژه	اعتبار اصلاح شده نهائی	جمع هزینه تعهد	مانده اعتبار
۳۹۴	۳۳۰۰۰	۳۳۱۰۰	۳۳۱۲۱	۳۳۱۲۱۰۱۰۶	۶	منطقه ۶	بازپیرائی اماکن ومعابر، سطح منطقه	۴۰.۲۷	۰	۴۰.۲۷
۳۹۵	۳۳۰۰۰	۳۳۱۰۰	۳۳۱۲۱	۳۳۱۲۱۰۱۰۷	۷	منطقه ۷	بازپیرائی اماکن ومعابر، سطح منطقه	۴۰.۲۹۷	۰	۴۰.۲۹۷
۳۹۶	۳۳۰۰۰	۳۳۱۰۰	۳۳۱۲۱	۳۳۱۲۱۰۱۰۸	۸	منطقه ۸	بازپیرائی اماکن ومعابر، سطح منطقه	۷۰.۱۳۹	۰	۷۰.۱۳۹
۳۹۷	۳۳۰۰۰	۳۳۱۰۰	۳۳۱۲۱	۳۳۱۲۱۰۱۰۹	۹	منطقه ۹	بازپیرائی اماکن ومعابر، سطح منطقه	۳۰.۴۳۴	۰	۳۰.۴۳۴
۳۹۸	۳۳۰۰۰	۳۳۱۰۰	۳۳۱۲۱	۳۳۱۲۱۰۱۱۰	۱۰	منطقه ۱۰	بازپیرائی اماکن ومعابر، سطح منطقه	۶۰.۴۰۸	۰	۶۰.۴۰۴
۳۹۹	۳۳۰۰۰	۳۳۱۰۰	۳۳۱۲۱	۳۳۱۲۱۰۱۱۱	۱۱	منطقه ۱۱	بازپیرائی اماکن ومعابر، سطح منطقه	۵۰.۴۹۸	۰	۵۰.۴۹۸
۴۰۰	۳۳۰۰۰	۳۳۱۰۰	۳۳۱۲۱	۳۳۱۲۱۰۱۱۲	۱۲	منطقه ۱۲	بازپیرائی اماکن ومعابر، سطح منطقه	۷۰.۹۴۹	۰	۷۰.۹۴۹
۴۰۱	۳۳۰۰۰	۳۳۱۰۰	۳۳۱۲۱	۳۳۱۲۱۰۱۱۳	۱۳	منطقه ۱۳	بازپیرائی اماکن ومعابر، سطح منطقه	۱۰.۹۲۲	۰	۱۰.۹۲۲
۴۰۲	۳۳۰۰۰	۳۳۱۰۰	۳۳۱۲۱	۳۳۱۲۱۰۱۱۴	۱۴	منطقه ۱۴	بازپیرائی اماکن ومعابر، سطح منطقه	۴۰.۵۵۴	۱۹۷	۴۰.۳۵۷
۴۰۳	۳۳۰۰۰	۳۳۱۰۰	۳۳۱۲۱	۳۳۱۲۱۰۱۱۵	۱۵	منطقه ۱۵	بازپیرائی اماکن ومعابر، سطح منطقه	۶۰.۰۰۰	۰	۶۰.۰۰۰
۴۰۴	۳۳۰۰۰	۳۳۱۰۰	۳۳۱۲۱	۳۳۱۲۱۰۱۱۶	۱۶	منطقه ۱۶	بازپیرائی اماکن ومعابر، سطح منطقه	۴۰.۱۵۲	۰	۴۰.۱۵۲
۴۰۵	۳۳۰۰۰	۳۳۱۰۰	۳۳۱۲۱	۳۳۱۲۱۰۱۱۷	۱۷	منطقه ۱۷	بازپیرائی اماکن ومعابر، سطح منطقه	۶۰.۲۹۸	۰	۶۰.۲۹۸
۴۰۶	۳۳۰۰۰	۳۳۱۰۰	۳۳۱۲۱	۳۳۱۲۱۰۱۱۸	۱۸	منطقه ۱۸	بازپیرائی اماکن ومعابر، سطح منطقه	۷۰.۰۰۰	۰	۶۰.۹۲۱
۴۰۷	۳۳۰۰۰	۳۳۱۰۰	۳۳۱۲۱	۳۳۱۲۱۰۱۱۹	۱۹	منطقه ۱۹	بازپیرائی اماکن ومعابر، سطح منطقه	۶۰.۱۹۳	۰	۶۰.۱۹۳
۴۰۸	۳۳۰۰۰	۳۳۱۰۰	۳۳۱۲۱	۳۳۱۲۱۰۱۲۰	۲۰	منطقه ۲۰	بازپیرائی اماکن ومعابر، سطح منطقه	۶۰.۶۰۰	۰	۶۰.۶۰۰
۴۰۹	۳۳۰۰۰	۳۳۱۰۰	۳۳۱۲۱	۳۳۱۲۱۰۱۲۱	۲۱	منطقه ۲۱	بازپیرائی اماکن ومعابر، سطح منطقه	۴۰.۰۳۴	۰	۳۰.۹۸۹
۴۱۰	۳۳۰۰۰	۳۳۱۰۰	۳۳۱۲۱	۳۳۱۲۱۰۱۲۲	۲۲	منطقه ۲۲	بازپیرائی اماکن ومعابر، سطح منطقه	۴۰.۸۶۱	۰	۴۰.۸۶۱



ردیف	کد برنامه	کد طرح	کد عنوان پروژه عام	کد پروژه	کد واحد	نام واحد	عنوان پروژه	اعتبار اصلاح شده نهائی	جمع تعهد	جمع هزینه	مانده اعتبار
۴۱۱	۳۳۰۰۰	۳۳۱۰۰	۳۳۱۲۱	۳۳۱۲۱۰۲۱۱	۱۱	منطقه ۱۱	بازپیرائی اماکن ومعابر، محدوده ویژه	۳،۵۹۷	۰	۳،۵۹۷	۰
۴۱۲	۳۳۰۰۰	۳۳۱۰۰	۳۳۱۲۱	۳۳۱۲۱۰۹۰۵	۵	منطقه ۵	بازپیرائی اماکن ومعابر، سطح منطقه (مانده تعهدات)	۱،۰۲۱	۰	۱،۰۲۱	۰
			۳۳۱۳۰				پایادهرو سازی	۸۳،۱۰۶	۱،۳۳۶	۸۱،۶۷۲	۹۸
۴۱۳	۳۳۰۰۰	۳۳۱۰۰	۳۳۱۳۰	۳۳۱۳۰۰۱۰۱	۱	منطقه ۱	پایادهرو سازی، سطح منطقه	۳،۹۹۷	۰	۳،۹۹۷	۰
۴۱۴	۳۳۰۰۰	۳۳۱۰۰	۳۳۱۳۰	۳۳۱۳۰۰۱۰۲	۲	منطقه ۲	پایادهرو سازی، سطح منطقه	۵،۷۱۱	۰	۵،۷۱۱	۰
۴۱۵	۳۳۰۰۰	۳۳۱۰۰	۳۳۱۳۰	۳۳۱۳۰۰۱۰۳	۳	منطقه ۳	پایادهرو سازی، سطح منطقه	۴،۴۷۴	۱۸	۴،۴۵۶	۰
۴۱۶	۳۳۰۰۰	۳۳۱۰۰	۳۳۱۳۰	۳۳۱۳۰۰۱۰۴	۴	منطقه ۴	پایادهرو سازی، سطح منطقه	۶،۴۳۳	۷۹۷	۵،۶۳۶	۰
۴۱۷	۳۳۰۰۰	۳۳۱۰۰	۳۳۱۳۰	۳۳۱۳۰۰۱۰۵	۵	منطقه ۵	پایادهرو سازی، سطح منطقه	۱،۰۰۰	۰	۱،۰۰۰	۰
۴۱۸	۳۳۰۰۰	۳۳۱۰۰	۳۳۱۳۰	۳۳۱۳۰۰۱۰۶	۶	منطقه ۶	پایادهرو سازی، سطح منطقه	۲،۱۰۰	۰	۲،۱۰۰	۰
۴۱۹	۳۳۰۰۰	۳۳۱۰۰	۳۳۱۳۰	۳۳۱۳۰۰۱۰۷	۷	منطقه ۷	پایادهرو سازی، سطح منطقه	۳،۸۱۱	۰	۳،۸۱۱	۰
۴۲۰	۳۳۰۰۰	۳۳۱۰۰	۳۳۱۳۰	۳۳۱۳۰۰۱۰۸	۸	منطقه ۸	پایادهرو سازی، سطح منطقه	۳،۲۲۹	۰	۳،۲۲۹	۰
۴۲۱	۳۳۰۰۰	۳۳۱۰۰	۳۳۱۳۰	۳۳۱۳۰۰۱۰۹	۹	منطقه ۹	پایادهرو سازی، سطح منطقه	۳،۸۵۲	۰	۳،۸۵۲	۰
۴۲۲	۳۳۰۰۰	۳۳۱۰۰	۳۳۱۳۰	۳۳۱۳۰۰۱۱۰	۱۰	منطقه ۱۰	پایادهرو سازی، سطح منطقه	۳،۸۶۱	۰	۳،۸۶۱	۰
۴۲۳	۳۳۰۰۰	۳۳۱۰۰	۳۳۱۳۰	۳۳۱۳۰۰۱۱۱	۱۱	منطقه ۱۱	پایادهرو سازی، سطح منطقه	۵،۴۲۵	۰	۵،۴۲۵	۰
۴۲۴	۳۳۰۰۰	۳۳۱۰۰	۳۳۱۳۰	۳۳۱۳۰۰۱۱۲	۱۲	منطقه ۱۲	پایادهرو سازی، سطح منطقه	۲،۹۴۵	۰	۲،۹۴۵	۰
۴۲۵	۳۳۰۰۰	۳۳۱۰۰	۳۳۱۳۰	۳۳۱۳۰۰۱۱۳	۱۳	منطقه ۱۳	پایادهرو سازی، سطح منطقه	۲،۰۴۷	۰	۲،۰۴۷	۰
۴۲۶	۳۳۰۰۰	۳۳۱۰۰	۳۳۱۳۰	۳۳۱۳۰۰۱۱۴	۱۴	منطقه ۱۴	پایادهرو سازی، سطح منطقه	۲،۳۲۲	۵۲۲	۱،۸۰۰	۰



ردیف	کد برنامه	کد طرح	کد عنوان پروژه عام	کد پروژه	کد واحد	نام واحد	عنوان پروژه	اعتبار اصلاح شده نهائی	جمع تعهد	جمع هزینه	مانده اعتبار
۴۲۷	۳۳۰۰۰	۳۳۱۰۰	۳۳۱۳۰	۳۳۱۳۰۰۱۱۵	۱۵	منطقه ۱۵	پیاپادهرو سازی، سطح منطقه	۴,۰۰۰	۰	۴,۰۰۰	۰
۴۲۸	۳۳۰۰۰	۳۳۱۰۰	۳۳۱۳۰	۳۳۱۳۰۰۱۱۶	۱۶	منطقه ۱۶	پیاپادهرو سازی، سطح منطقه	۳,۳۶۴	۰	۳,۳۶۴	۰
۴۲۹	۳۳۰۰۰	۳۳۱۰۰	۳۳۱۳۰	۳۳۱۳۰۰۱۱۷	۱۷	منطقه ۱۷	پیاپادهرو سازی، سطح منطقه	۶,۲۰۳	۰	۶,۲۰۲	۱
۴۳۰	۳۳۰۰۰	۳۳۱۰۰	۳۳۱۳۰	۳۳۱۳۰۰۱۱۸	۱۸	منطقه ۱۸	پیاپادهرو سازی، سطح منطقه	۳,۰۰۰	۰	۲,۹۰۳	۹۷
۴۳۱	۳۳۰۰۰	۳۳۱۰۰	۳۳۱۳۰	۳۳۱۳۰۰۱۱۹	۱۹	منطقه ۱۹	پیاپادهرو سازی، سطح منطقه	۲,۹۷۸	۰	۲,۹۷۸	۰
۴۳۲	۳۳۰۰۰	۳۳۱۰۰	۳۳۱۳۰	۳۳۱۳۰۰۱۲۰	۲۰	منطقه ۲۰	پیاپادهرو سازی، سطح منطقه	۵,۱۲۸	۰	۵,۱۲۸	۰
۴۳۳	۳۳۰۰۰	۳۳۱۰۰	۳۳۱۳۰	۳۳۱۳۰۰۱۲۱	۲۱	منطقه ۲۱	پیاپادهرو سازی، سطح منطقه ۲۱	۳,۹۳۱	۰	۳,۹۳۱	۰
۴۳۴	۳۳۰۰۰	۳۳۱۰۰	۳۳۱۳۰	۳۳۱۳۰۰۱۲۲	۲۲	منطقه ۲۲	پیاپادهرو سازی، سطح منطقه ۲۲	۳,۰۹۸	۰	۳,۰۹۸	۰
۴۳۵	۳۳۰۰۰	۳۳۱۰۰	۳۳۱۳۰	۳۳۱۳۰۰۹۱۹	۱۹	منطقه ۱۹	پیاپادهرو سازی، سطح منطقه(مانده تعهدات)	۲۰۰	۰	۲۰۰	۰
		۳۳۲۰۰					طرح بهبود ترافیک	۳۹۱,۷۲۴	۷,۰۴۳	۳۵۸,۸۵۷	۲۵,۸۲۴
			۳۳۲۰۱				نصب و نگهداری چراغهای راهنمایی و رانندگی	۴۸,۴۴۰	۱,۰۵۳	۴۵,۲۰۲	۲,۱۸۵
۴۳۶	۳۳۰۰۰	۳۳۲۰۰	۳۳۲۰۱	۳۳۲۰۱۰۱۰۱	۱	منطقه ۱	نصب و نگهداری چراغهای راهنمایی و رانندگی، سطح منطقه	۷۰۰	۰	۷۰۰	۰
۴۳۷	۳۳۰۰۰	۳۳۲۰۰	۳۳۲۰۱	۳۳۲۰۱۰۱۰۲	۲	منطقه ۲	نصب و نگهداری چراغهای راهنمایی و رانندگی، سطح منطقه	۱,۰۰۰	۰	۳۶۰	۶۴۰
۴۳۸	۳۳۰۰۰	۳۳۲۰۰	۳۳۲۰۱	۳۳۲۰۱۰۱۰۳	۳	منطقه ۳	نصب و نگهداری چراغهای راهنمایی و رانندگی، سطح منطقه	۱,۰۰۰	۰	۱,۰۰۰	۰
۴۳۹	۳۳۰۰۰	۳۳۲۰۰	۳۳۲۰۱	۳۳۲۰۱۰۱۰۴	۴	منطقه ۴	نصب و نگهداری چراغهای راهنمایی و رانندگی، سطح منطقه	۲,۰۰۰	۹۳۴	۱,۰۶۶	۰
۴۴۰	۳۳۰۰۰	۳۳۲۰۰	۳۳۲۰۱	۳۳۲۰۱۰۱۰۵	۵	منطقه ۵	نصب و نگهداری چراغهای راهنمایی و رانندگی، سطح منطقه	۱,۸۰۰	۰	۱,۸۰۰	۰
۴۴۱	۳۳۰۰۰	۳۳۲۰۰	۳۳۲۰۱	۳۳۲۰۱۰۱۰۶	۶	منطقه ۶	نصب و نگهداری چراغهای راهنمایی و رانندگی، سطح منطقه	۷۰۰	۰	۷۰۰	۰



ردیف	کد برنامه	کد طرح	کد عنوان پروژه عام	کد پروژه واحد	کد واحد	نام واحد	عنوان پروژه	اعتبار اصلاح شده نهائی	جمع تعهد	جمع هزینه	مانده اعتبار
۴۴۲	۳۳۰۰۰	۳۳۲۰۰	۳۳۲۰۱	۳۳۲۰۱۰۱۰۷	۷	منطقه ۷	نصب و نگهداری چراغهای راهنمایی و رانندگی، سطح منطقه	۱,۰۰۰	۰	۹۰۸	۹۲
۴۴۳	۳۳۰۰۰	۳۳۲۰۰	۳۳۲۰۱	۳۳۲۰۱۰۱۰۸	۸	منطقه ۸	نصب و نگهداری چراغهای راهنمایی و رانندگی، سطح منطقه	۱,۰۰۰	۰	۹۵۹	۴۱
۴۴۴	۳۳۰۰۰	۳۳۲۰۰	۳۳۲۰۱	۳۳۲۰۱۰۱۰۹	۹	منطقه ۹	نصب و نگهداری چراغهای راهنمایی و رانندگی، سطح منطقه	۶۱۲	۰	۶۱۲	۰
۴۴۵	۳۳۰۰۰	۳۳۲۰۰	۳۳۲۰۱	۳۳۲۰۱۰۱۱۰	۱۰	منطقه ۱۰	نصب و نگهداری چراغهای راهنمایی و رانندگی، سطح منطقه	۴۴۰	۰	۴۴۰	۰
۴۴۶	۳۳۰۰۰	۳۳۲۰۰	۳۳۲۰۱	۳۳۲۰۱۰۱۱۱	۱۱	منطقه ۱۱	نصب و نگهداری چراغهای راهنمایی و رانندگی، سطح منطقه	۶۰۰	۰	۴۸۴	۱۱۶
۴۴۷	۳۳۰۰۰	۳۳۲۰۰	۳۳۲۰۱	۳۳۲۰۱۰۱۱۲	۱۲	منطقه ۱۲	نصب و نگهداری چراغهای راهنمایی و رانندگی، سطح منطقه	۱,۰۱۰	۱۱۹	۸۹۱	۰
۴۴۸	۳۳۰۰۰	۳۳۲۰۰	۳۳۲۰۱	۳۳۲۰۱۰۱۱۳	۱۳	منطقه ۱۳	نصب و نگهداری چراغهای راهنمایی و رانندگی، سطح منطقه	۶۰۰	۰	۴۶۱	۱۳۹
۴۴۹	۳۳۰۰۰	۳۳۲۰۰	۳۳۲۰۱	۳۳۲۰۱۰۱۱۴	۱۴	منطقه ۱۴	نصب و نگهداری چراغهای راهنمایی و رانندگی، سطح منطقه	۷۰۰	۰	۴۸۷	۲۱۳
۴۵۰	۳۳۰۰۰	۳۳۲۰۰	۳۳۲۰۱	۳۳۲۰۱۰۱۱۵	۱۵	منطقه ۱۵	نصب و نگهداری چراغهای راهنمایی و رانندگی، سطح منطقه	۱,۰۰۰	۰	۱,۰۰۰	۰
۴۵۱	۳۳۰۰۰	۳۳۲۰۰	۳۳۲۰۱	۳۳۲۰۱۰۱۱۶	۱۶	منطقه ۱۶	نصب و نگهداری چراغهای راهنمایی و رانندگی، سطح منطقه	۸۶۷	۰	۶۱۵	۲۵۲
۴۵۲	۳۳۰۰۰	۳۳۲۰۰	۳۳۲۰۱	۳۳۲۰۱۰۱۱۷	۱۷	منطقه ۱۷	نصب و نگهداری چراغهای راهنمایی و رانندگی، سطح منطقه	۸۵۰	۰	۸۵۰	۰
۴۵۳	۳۳۰۰۰	۳۳۲۰۰	۳۳۲۰۱	۳۳۲۰۱۰۱۱۸	۱۸	منطقه ۱۸	نصب و نگهداری چراغهای راهنمایی و رانندگی، سطح منطقه	۱,۰۰۰	۰	۹۵۱	۴۹
۴۵۴	۳۳۰۰۰	۳۳۲۰۰	۳۳۲۰۱	۳۳۲۰۱۰۱۱۹	۱۹	منطقه ۱۹	نصب و نگهداری چراغهای راهنمایی و رانندگی، سطح منطقه	۱,۵۰۰	۰	۸۹۳	۶۰۷
۴۵۵	۳۳۰۰۰	۳۳۲۰۰	۳۳۲۰۱	۳۳۲۰۱۰۱۲۰	۲۰	منطقه ۲۰	نصب و نگهداری چراغهای راهنمایی و رانندگی، سطح منطقه	۴۶۱	۰	۴۶۱	۰
۴۵۶	۳۳۰۰۰	۳۳۲۰۰	۳۳۲۰۱	۳۳۲۰۱۰۱۲۱	۲۱	منطقه ۲۱	نصب و نگهداری چراغهای راهنمایی و رانندگی، سطح منطقه	۷۲۰	۰	۶۹۰	۳۰
۴۵۷	۳۳۰۰۰	۳۳۲۰۰	۳۳۲۰۱	۳۳۲۰۱۰۱۲۲	۲۲	منطقه ۲۲	نصب و نگهداری چراغهای راهنمایی و رانندگی، سطح منطقه	۸۰۰	۰	۷۹۴	۶
۴۵۸	۳۳۰۰۰	۳۳۲۰۰	۳۳۲۰۱	۳۳۲۰۱۰۱۷۳	۷۳	حوزه معاونت حمل و نقل و ترافیک	نصب و نگهداری چراغهای راهنمایی و رانندگی، هوشمند	۱۲,۴۸۰	۰	۱۲,۴۸۰	۰



ردیف	کد برنامه	کد طرح	کد عنوان پروژه عام	کد پروژه	کد واحد	نام واحد	عنوان پروژه	اعتبار اصلاح شده نهائی	جمع تعهد	جمع هزینه	مانده اعتبار
۴۵۹	۳۳۰۰۰	۳۳۲۰۰	۳۳۲۰۱	۳۳۲۰۱۰۳۷۳	۷۳	حوزه معاونت حمل و نقل و ترافیک	نصب و نگهداری چراغهای راهنمایی و رانندگی، نصب و راه اندازی چراغهای زماندار و برنامه پذیر	۱۲,۰۰۰	.	۱۲,۰۰۰	.
۴۶۰	۳۳۰۰۰	۳۳۲۰۰	۳۳۲۰۱	۳۳۲۰۱۰۴۷۳	۷۳	حوزه معاونت حمل و نقل و ترافیک	نصب و نگهداری چراغهای راهنمایی و رانندگی، نصب نمایشگر زمان باقی مانده	۳,۶۰۰	.	۳,۶۰۰	.
			۳۳۲۰۲				خط کشی معابر	۴۹,۱۴۱	۵۳۶	۴۷,۷۱۷	۸۸۹
۴۶۱	۳۳۰۰۰	۳۳۲۰۰	۳۳۲۰۲	۳۳۲۰۲۰۱۰۱	۱	منطقه ۱	خط کشی معابر، سطح منطقه	۲,۷۷۲	.	۲,۷۷۲	.
۴۶۲	۳۳۰۰۰	۳۳۲۰۰	۳۳۲۰۲	۳۳۲۰۲۰۱۰۲	۲	منطقه ۲	خط کشی معابر، سطح منطقه	۳,۴۰۰	.	۳,۴۷۰	۳۰
۴۶۳	۳۳۰۰۰	۳۳۲۰۰	۳۳۲۰۲	۳۳۲۰۲۰۱۰۳	۳	منطقه ۳	خط کشی معابر، سطح منطقه	۲,۰۰۰	۷۸	۱,۹۲۲	.
۴۶۴	۳۳۰۰۰	۳۳۲۰۰	۳۳۲۰۲	۳۳۲۰۲۰۱۰۴	۴	منطقه ۴	خط کشی معابر، سطح منطقه	۲,۵۰۰	۴۵۸	۱,۸۶۶	۱۷۶
۴۶۵	۳۳۰۰۰	۳۳۲۰۰	۳۳۲۰۲	۳۳۲۰۲۰۱۰۵	۵	منطقه ۵	خط کشی معابر، سطح منطقه	۲,۵۰۰	.	۳,۵۰۰	.
۴۶۶	۳۳۰۰۰	۳۳۲۰۰	۳۳۲۰۲	۳۳۲۰۲۰۱۰۶	۶	منطقه ۶	خط کشی معابر، سطح منطقه	۲,۷۰۵	.	۲,۷۰۵	.
۴۶۷	۳۳۰۰۰	۳۳۲۰۰	۳۳۲۰۲	۳۳۲۰۲۰۱۰۷	۷	منطقه ۷	خط کشی معابر، سطح منطقه	۱,۷۰۰	.	۱,۶۲۹	۷۱
۴۶۸	۳۳۰۰۰	۳۳۲۰۰	۳۳۲۰۲	۳۳۲۰۲۰۱۰۸	۸	منطقه ۸	خط کشی معابر، سطح منطقه	۲,۰۷۲	.	۲,۰۷۲	.
۴۶۹	۳۳۰۰۰	۳۳۲۰۰	۳۳۲۰۲	۳۳۲۰۲۰۱۰۹	۹	منطقه ۹	خط کشی معابر، سطح منطقه	۱,۹۳۲	.	۱,۹۳۲	.
۴۷۰	۳۳۰۰۰	۳۳۲۰۰	۳۳۲۰۲	۳۳۲۰۲۰۱۱۰	۱۰	منطقه ۱۰	خط کشی معابر، سطح منطقه	۱,۶۰۰	.	۱,۶۰۰	.
۴۷۱	۳۳۰۰۰	۳۳۲۰۰	۳۳۲۰۲	۳۳۲۰۲۰۱۱۱	۱۱	منطقه ۱۱	خط کشی معابر، سطح منطقه	۲,۵۰۰	.	۲,۵۰۰	.
۴۷۲	۳۳۰۰۰	۳۳۲۰۰	۳۳۲۰۲	۳۳۲۰۲۰۱۱۲	۱۲	منطقه ۱۲	خط کشی معابر، سطح منطقه	۱,۶۶۶	.	۱,۶۶۶	.
۴۷۳	۳۳۰۰۰	۳۳۲۰۰	۳۳۲۰۲	۳۳۲۰۲۰۱۱۳	۱۳	منطقه ۱۳	خط کشی معابر، سطح منطقه	۱,۵۰۰	.	۱,۵۰۰	.



ردیف	کد برنامه	کد طرح	کد عنوان پروژه عام	کد پروژه واحد	کد واحد	نام واحد	عنوان پروژه	اعتبار اصلاح شده نهائی	جمع تعهد	جمع هزینه	مانده اعتبار
۴۷۴	۳۳۰۰۰	۳۳۲۰۰	۳۳۲۰۲	۳۳۲۰۲۰۱۱۴	۱۴	منطقه ۱۴	خط کشی معابر، سطح منطقه	۲,۰۰۰	۰	۱,۹۵۶	۴۴
۴۷۵	۳۳۰۰۰	۳۳۲۰۰	۳۳۲۰۲	۳۳۲۰۲۰۱۱۵	۱۵	منطقه ۱۵	خط کشی معابر، سطح منطقه	۲,۰۶۴	۰	۲,۰۶۴	۰
۴۷۶	۳۳۰۰۰	۳۳۲۰۰	۳۳۲۰۲	۳۳۲۰۲۰۱۱۶	۱۶	منطقه ۱۶	خط کشی معابر، سطح منطقه	۱,۵۰۰	۰	۱,۴۴۴	۵۶
۴۷۷	۳۳۰۰۰	۳۳۲۰۰	۳۳۲۰۲	۳۳۲۰۲۰۱۱۷	۱۷	منطقه ۱۷	خط کشی معابر، سطح منطقه	۲,۶۹۷	۰	۲,۶۹۷	۰
۴۷۸	۳۳۰۰۰	۳۳۲۰۰	۳۳۲۰۲	۳۳۲۰۲۰۱۱۸	۱۸	منطقه ۱۸	خط کشی معابر، سطح منطقه	۲,۰۰۰	۰	۱,۶۲۸	۳۷۲
۴۷۹	۳۳۰۰۰	۳۳۲۰۰	۳۳۲۰۲	۳۳۲۰۲۰۱۱۹	۱۹	منطقه ۱۹	خط کشی معابر، سطح منطقه	۱,۵۰۰	۰	۱,۳۶۱	۱۳۹
۴۸۰	۳۳۰۰۰	۳۳۲۰۰	۳۳۲۰۲	۳۳۲۰۲۰۱۲۰	۲۰	منطقه ۲۰	خط کشی معابر، سطح منطقه	۳,۶۱۷	۰	۳,۶۱۷	۰
۴۸۱	۳۳۰۰۰	۳۳۲۰۰	۳۳۲۰۲	۳۳۲۰۲۰۱۲۱	۲۱	منطقه ۲۱	خط کشی معابر، سطح منطقه ۲۱	۱,۴۱۷	۰	۱,۴۱۷	۰
۴۸۲	۳۳۰۰۰	۳۳۲۰۰	۳۳۲۰۲	۳۳۲۰۲۰۱۲۲	۲۲	منطقه ۲۲	خط کشی معابر، سطح منطقه ۲۲	۲,۵۰۰	۰	۲,۵۰۰	۰
			۳۳۲۰۳				نصب و نگهداری انواع جان پناه ایمنی و گاردریل	۳۳,۳۹۱	۱,۰۹۳	۲۹,۴۷۲	۲,۸۲۶
۴۸۳	۳۳۰۰۰	۳۳۲۰۰	۳۳۲۰۳	۳۳۲۰۳۰۱۰۱	۱	منطقه ۱	نصب و نگهداری انواع جان پناه ایمنی و گاردریل، سطح منطقه	۱,۵۰۰	۰	۱,۳۰۳	۱۹۷
۴۸۴	۳۳۰۰۰	۳۳۲۰۰	۳۳۲۰۳	۳۳۲۰۳۰۱۰۲	۲	منطقه ۲	نصب و نگهداری انواع جان پناه ایمنی و گاردریل، سطح منطقه	۳,۰۰۰	۰	۳,۰۰۰	۰
۴۸۵	۳۳۰۰۰	۳۳۲۰۰	۳۳۲۰۳	۳۳۲۰۳۰۱۰۳	۳	منطقه ۳	نصب و نگهداری انواع جان پناه ایمنی و گاردریل، سطح منطقه	۲,۰۰۰	۰	۲,۰۰۰	۰
۴۸۶	۳۳۰۰۰	۳۳۲۰۰	۳۳۲۰۳	۳۳۲۰۳۰۱۰۴	۴	منطقه ۴	نصب و نگهداری انواع جان پناه ایمنی و گاردریل، سطح منطقه	۲,۰۰۰	۱,۰۹۳	۷۷۸	۱۲۹
۴۸۷	۳۳۰۰۰	۳۳۲۰۰	۳۳۲۰۳	۳۳۲۰۳۰۱۰۵	۵	منطقه ۵	نصب و نگهداری انواع جان پناه ایمنی و گاردریل، سطح منطقه	۲,۵۰۰	۰	۲,۵۰۰	۰
۴۸۸	۳۳۰۰۰	۳۳۲۰۰	۳۳۲۰۳	۳۳۲۰۳۰۱۰۶	۶	منطقه ۶	نصب و نگهداری انواع جان پناه ایمنی و گاردریل، سطح منطقه	۱,۰۵۳	۰	۱,۰۵۳	۰
۴۸۹	۳۳۰۰۰	۳۳۲۰۰	۳۳۲۰۳	۳۳۲۰۳۰۱۰۷	۷	منطقه ۷	نصب و نگهداری انواع جان پناه ایمنی و گاردریل، سطح منطقه	۴۰۰	۰	۳۹۹	۱



ردیف	کد برنامه	کد طرح	کد عنوان پروژه عام	کد پروژه	کد واحد	نام واحد	عنوان پروژه	اعتبار اصلاح شده نهائی	جمع تعهد	جمع هزینه	مانده اعتبار
۴۹۰	۳۳۰۰۰	۳۳۲۰۰	۳۳۲۰۳	۳۳۲۰۳۰۱۰۸	۸	منطقه ۸	نصب و نگهداری انواع جان پناه ایمنی و گاردریل، سطح منطقه	۳۲۷	۰	۳۲۷	۰
۴۹۱	۳۳۰۰۰	۳۳۲۰۰	۳۳۲۰۳	۳۳۲۰۳۰۱۰۹	۹	منطقه ۹	نصب و نگهداری انواع جان پناه ایمنی و گاردریل، سطح منطقه	۱،۳۵۹	۰	۱،۳۵۹	۰
۴۹۲	۳۳۰۰۰	۳۳۲۰۰	۳۳۲۰۳	۳۳۲۰۳۰۱۱۰	۱۰	منطقه ۱۰	نصب و نگهداری انواع جان پناه ایمنی و گاردریل، سطح منطقه	۳۰۰	۰	۳۰۰	۰
۴۹۳	۳۳۰۰۰	۳۳۲۰۰	۳۳۲۰۳	۳۳۲۰۳۰۱۱۱	۱۱	منطقه ۱۱	نصب و نگهداری انواع جان پناه ایمنی و گاردریل، سطح منطقه	۴۸۰	۰	۲۴۳	۲۳۷
۴۹۴	۳۳۰۰۰	۳۳۲۰۰	۳۳۲۰۳	۳۳۲۰۳۰۱۱۲	۱۲	منطقه ۱۲	نصب و نگهداری انواع جان پناه ایمنی و گاردریل، سطح منطقه	۱۹۴	۰	۱۹۴	۰
۴۹۵	۳۳۰۰۰	۳۳۲۰۰	۳۳۲۰۳	۳۳۲۰۳۰۱۱۳	۱۳	منطقه ۱۳	نصب و نگهداری انواع جان پناه ایمنی و گاردریل، سطح منطقه	۱،۲۰۰	۰	۱،۱۴۷	۵۳
۴۹۶	۳۳۰۰۰	۳۳۲۰۰	۳۳۲۰۳	۳۳۲۰۳۰۱۱۴	۱۴	منطقه ۱۴	نصب و نگهداری انواع جان پناه ایمنی و گاردریل، سطح منطقه	۱،۵۰۰	۰	۷۱۰	۷۹۰
۴۹۷	۳۳۰۰۰	۳۳۲۰۰	۳۳۲۰۳	۳۳۲۰۳۰۱۱۵	۱۵	منطقه ۱۵	نصب و نگهداری انواع جان پناه ایمنی و گاردریل، سطح منطقه	۱،۰۰۰	۰	۱،۰۰۰	۰
۴۹۸	۳۳۰۰۰	۳۳۲۰۰	۳۳۲۰۳	۳۳۲۰۳۰۱۱۶	۱۶	منطقه ۱۶	نصب و نگهداری انواع جان پناه ایمنی و گاردریل، سطح منطقه	۱،۰۰۰	۰	۹۴۰	۶۰
۴۹۹	۳۳۰۰۰	۳۳۲۰۰	۳۳۲۰۳	۳۳۲۰۳۰۱۱۷	۱۷	منطقه ۱۷	نصب و نگهداری انواع جان پناه ایمنی و گاردریل، سطح منطقه	۱،۶۷۷	۰	۱،۶۷۷	۰
۵۰۰	۳۳۰۰۰	۳۳۲۰۰	۳۳۲۰۳	۳۳۲۰۳۰۱۱۸	۱۸	منطقه ۱۸	نصب و نگهداری انواع جان پناه ایمنی و گاردریل، سطح منطقه	۲،۲۰۰	۰	۲،۱۹۷	۳
۵۰۱	۳۳۰۰۰	۳۳۲۰۰	۳۳۲۰۳	۳۳۲۰۳۰۱۱۹	۱۹	منطقه ۱۹	نصب و نگهداری انواع جان پناه ایمنی و گاردریل، سطح منطقه	۲،۵۰۰	۰	۲،۱۰۳	۳۹۷
۵۰۲	۳۳۰۰۰	۳۳۲۰۰	۳۳۲۰۳	۳۳۲۰۳۰۱۲۰	۲۰	منطقه ۲۰	نصب و نگهداری انواع جان پناه ایمنی و گاردریل، سطح منطقه	۱،۵۰۰	۰	۱،۴۱۳	۸۷
۵۰۳	۳۳۰۰۰	۳۳۲۰۰	۳۳۲۰۳	۳۳۲۰۳۰۱۲۱	۲۱	منطقه ۲۱	نصب و نگهداری انواع جان پناه ایمنی و گاردریل، سطح منطقه	۱،۲۰۰	۰	۱،۰۷۸	۱۲۲
۵۰۴	۳۳۰۰۰	۳۳۲۰۰	۳۳۲۰۳	۳۳۲۰۳۰۱۲۲	۲۲	منطقه ۲۲	نصب و نگهداری انواع جان پناه ایمنی و گاردریل، سطح منطقه	۴،۵۰۰	۰	۳،۷۵۱	۷۴۹
			۳۳۲۰۴				نصب رفلکتور، گل میخ و سرعتگیر	۱۳،۷۳۲	۱۱۸	۱۳،۲۱۸	۳۹۶
۵۰۵	۳۳۰۰۰	۳۳۲۰۰	۳۳۲۰۴	۳۳۲۰۴۰۱۰۱	۱	منطقه ۱	نصب رفلکتور، گل میخ و سرعتگیر، سطح منطقه	۳۲۰	۰	۱۹۸	۱۲۲



ردیف	کد برنامه	کد طرح	کد عنوان پروژه عام	کد پروژه واحد	کد واحد	نام واحد	عنوان پروژه	اعتبار اصلاح شده نهائی	جمع تعهد	جمع هزینه	مانده اعتبار
۵۰۶	۳۳۰۰۰	۳۳۲۰۰	۳۳۲۰۴	۳۳۲۰۴۰۱۰۲	۲	منطقه ۲	نصب رفلکتور، گل میخ و سرعتگیر، سطح منطقه	۱۰۴۱۷	۶۷	۱۰۳۵۰	۰
۵۰۷	۳۳۰۰۰	۳۳۲۰۰	۳۳۲۰۴	۳۳۲۰۴۰۱۰۳	۳	منطقه ۳	نصب رفلکتور، گل میخ و سرعتگیر، سطح منطقه	۷۰۰	۰	۶۸۶	۱۴
۵۰۸	۳۳۰۰۰	۳۳۲۰۰	۳۳۲۰۴	۳۳۲۰۴۰۱۰۴	۴	منطقه ۴	نصب رفلکتور، گل میخ و سرعتگیر، سطح منطقه	۷۰۰	۵۲	۶۴۷	۱
۵۰۹	۳۳۰۰۰	۳۳۲۰۰	۳۳۲۰۴	۳۳۲۰۴۰۱۰۵	۵	منطقه ۵	نصب رفلکتور، گل میخ و سرعتگیر، سطح منطقه	۱۰۳۸۳	۰	۱۰۳۸۳	۰
۵۱۰	۳۳۰۰۰	۳۳۲۰۰	۳۳۲۰۴	۳۳۲۰۴۰۱۰۶	۶	منطقه ۶	نصب رفلکتور، گل میخ و سرعتگیر، سطح منطقه	۴۰۰	۰	۴۰۰	۰
۵۱۱	۳۳۰۰۰	۳۳۲۰۰	۳۳۲۰۴	۳۳۲۰۴۰۱۰۷	۷	منطقه ۷	نصب رفلکتور، گل میخ و سرعتگیر، سطح منطقه	۵۰۰	۰	۴۵۴	۴۶
۵۱۲	۳۳۰۰۰	۳۳۲۰۰	۳۳۲۰۴	۳۳۲۰۴۰۱۰۸	۸	منطقه ۸	نصب رفلکتور، گل میخ و سرعتگیر، سطح منطقه	۱۰۳۵۴	۰	۱۰۳۵۴	۰
۵۱۳	۳۳۰۰۰	۳۳۲۰۰	۳۳۲۰۴	۳۳۲۰۴۰۱۰۹	۹	منطقه ۹	نصب رفلکتور، گل میخ و سرعتگیر، سطح منطقه	۱۰۰	۰	۹۸	۲
۵۱۴	۳۳۰۰۰	۳۳۲۰۰	۳۳۲۰۴	۳۳۲۰۴۰۱۱۰	۱۰	منطقه ۱۰	نصب رفلکتور، گل میخ و سرعتگیر، سطح منطقه	۳۵۰	۰	۳۵۰	۰
۵۱۵	۳۳۰۰۰	۳۳۲۰۰	۳۳۲۰۴	۳۳۲۰۴۰۱۱۱	۱۱	منطقه ۱۱	نصب رفلکتور، گل میخ و سرعتگیر، سطح منطقه	۶۰۰	۰	۶۰۰	۰
۵۱۶	۳۳۰۰۰	۳۳۲۰۰	۳۳۲۰۴	۳۳۲۰۴۰۱۱۲	۱۲	منطقه ۱۲	نصب رفلکتور، گل میخ و سرعتگیر، سطح منطقه	۱۰۰۶۴	۰	۱۰۰۶۴	۰
۵۱۷	۳۳۰۰۰	۳۳۲۰۰	۳۳۲۰۴	۳۳۲۰۴۰۱۱۳	۱۳	منطقه ۱۳	نصب رفلکتور، گل میخ و سرعتگیر، سطح منطقه	۵۰۰	۰	۴۸۳	۱۷
۵۱۸	۳۳۰۰۰	۳۳۲۰۰	۳۳۲۰۴	۳۳۲۰۴۰۱۱۴	۱۴	منطقه ۱۴	نصب رفلکتور، گل میخ و سرعتگیر، سطح منطقه	۵۰۰	۰	۵۰۰	۰
۵۱۹	۳۳۰۰۰	۳۳۲۰۰	۳۳۲۰۴	۳۳۲۰۴۰۱۱۵	۱۵	منطقه ۱۵	نصب رفلکتور، گل میخ و سرعتگیر، سطح منطقه	۵۰۰	۰	۵۰۰	۰
۵۲۰	۳۳۰۰۰	۳۳۲۰۰	۳۳۲۰۴	۳۳۲۰۴۰۱۱۶	۱۶	منطقه ۱۶	نصب رفلکتور، گل میخ و سرعتگیر، سطح منطقه	۵۰۰	۰	۳۶۰	۱۴۰
۵۲۱	۳۳۰۰۰	۳۳۲۰۰	۳۳۲۰۴	۳۳۲۰۴۰۱۱۷	۱۷	منطقه ۱۷	نصب رفلکتور، گل میخ و سرعتگیر، سطح منطقه	۶۰۰	۰	۶۰۰	۰
۵۲۲	۳۳۰۰۰	۳۳۲۰۰	۳۳۲۰۴	۳۳۲۰۴۰۱۱۸	۱۸	منطقه ۱۸	نصب رفلکتور، گل میخ و سرعتگیر، سطح منطقه	۵۰۰	۰	۴۹۹	۱



ردیف	کد برنامه	کد طرح	کد عنوان پروژه عام	کد پروژه	کد واحد	نام واحد	عنوان پروژه	اعتبار اصلاح شده نهائی	جمع تعهد	جمع هزینه	مانده اعتبار
۵۲۳	۳۳۰۰۰	۳۳۲۰۰	۳۳۲۰۴	۳۳۲۰۴۰۱۱۹	۱۹	منطقه ۱۹	نصب رفلکتور، گل میخ و سرعتگیر، سطح منطقه	۶۰۰	۰	۶۰۰	۰
۵۲۴	۳۳۰۰۰	۳۳۲۰۰	۳۳۲۰۴	۳۳۲۰۴۰۱۲۰	۲۰	منطقه ۲۰	نصب رفلکتور، گل میخ و سرعتگیر، سطح منطقه	۳۸۴	۰	۳۸۴	۰
۵۲۵	۳۳۰۰۰	۳۳۲۰۰	۳۳۲۰۴	۳۳۲۰۴۰۱۲۱	۲۱	منطقه ۲۱	نصب رفلکتور، گل میخ و سرعتگیر، سطح منطقه ۲۱	۲۶۱	۰	۲۶۱	۰
۵۲۶	۳۳۰۰۰	۳۳۲۰۰	۳۳۲۰۴	۳۳۲۰۴۰۱۲۲	۲۲	منطقه ۲۲	نصب رفلکتور، گل میخ و سرعتگیر، سطح منطقه ۲۲	۵۰۰	۰	۴۴۶	۵۴
			۳۳۲۰۵				نصب و نگهداری تابلوی شناسایی و تعیین مسیر	۳۰،۸۷۸	۱،۰۱۳	۲۷،۷۱۳	۲،۱۵۳
۵۲۷	۳۳۰۰۰	۳۳۲۰۰	۳۳۲۰۵	۳۳۲۰۵۰۱۰۱	۱	منطقه ۱	نصب و نگهداری تابلوی شناسایی و تعیین مسیر، سطح منطقه	۱،۵۱۱	۰	۱،۵۱۱	۰
۵۲۸	۳۳۰۰۰	۳۳۲۰۰	۳۳۲۰۵	۳۳۲۰۵۰۱۰۲	۲	منطقه ۲	نصب و نگهداری تابلوی شناسایی و تعیین مسیر، سطح منطقه	۱،۵۰۰	۰	۲۵۲	۱،۲۴۸
۵۲۹	۳۳۰۰۰	۳۳۲۰۰	۳۳۲۰۵	۳۳۲۰۵۰۱۰۳	۳	منطقه ۳	نصب و نگهداری تابلوی شناسایی و تعیین مسیر، سطح منطقه	۷۰۰	۰	۷۰۰	۰
۵۳۰	۳۳۰۰۰	۳۳۲۰۰	۳۳۲۰۵	۳۳۲۰۵۰۱۰۴	۴	منطقه ۴	نصب و نگهداری تابلوی شناسایی و تعیین مسیر، سطح منطقه	۱،۵۰۰	۴۶۹	۱،۰۳۱	۰
۵۳۱	۳۳۰۰۰	۳۳۲۰۰	۳۳۲۰۵	۳۳۲۰۵۰۱۰۵	۵	منطقه ۵	نصب و نگهداری تابلوی شناسایی و تعیین مسیر، سطح منطقه	۲،۰۰۰	۰	۲،۰۰۰	۰
۵۳۲	۳۳۰۰۰	۳۳۲۰۰	۳۳۲۰۵	۳۳۲۰۵۰۱۰۶	۶	منطقه ۶	نصب و نگهداری تابلوی شناسایی و تعیین مسیر، سطح منطقه	۹۹۸	۰	۹۹۸	۰
۵۳۳	۳۳۰۰۰	۳۳۲۰۰	۳۳۲۰۵	۳۳۲۰۵۰۱۰۷	۷	منطقه ۷	نصب و نگهداری تابلوی شناسایی و تعیین مسیر، سطح منطقه	۱۵۰	۰	۱۵۰	۰
۵۳۴	۳۳۰۰۰	۳۳۲۰۰	۳۳۲۰۵	۳۳۲۰۵۰۱۰۸	۸	منطقه ۸	نصب و نگهداری تابلوی شناسایی و تعیین مسیر، سطح منطقه	۵۴۵	۰	۵۴۵	۰
۵۳۵	۳۳۰۰۰	۳۳۲۰۰	۳۳۲۰۵	۳۳۲۰۵۰۱۰۹	۹	منطقه ۹	نصب و نگهداری تابلوی شناسایی و تعیین مسیر، سطح منطقه	۷۳۵	۰	۷۳۵	۰
۵۳۶	۳۳۰۰۰	۳۳۲۰۰	۳۳۲۰۵	۳۳۲۰۵۰۱۱۰	۱۰	منطقه ۱۰	نصب و نگهداری تابلوی شناسایی و تعیین مسیر، سطح منطقه	۵۰۰	۰	۵۰۰	۰
۵۳۷	۳۳۰۰۰	۳۳۲۰۰	۳۳۲۰۵	۳۳۲۰۵۰۱۱۱	۱۱	منطقه ۱۱	نصب و نگهداری تابلوی شناسایی و تعیین مسیر، سطح منطقه	۴۰۵	۰	۲۴۸	۱۵۷
۵۳۸	۳۳۰۰۰	۳۳۲۰۰	۳۳۲۰۵	۳۳۲۰۵۰۱۱۲	۱۲	منطقه ۱۲	نصب و نگهداری تابلوی شناسایی و تعیین مسیر، سطح منطقه	۳۵۶	۰	۳۵۶	۰



ردیف	کد برنامه	کد طرح	کد عنوان پروژه عام	کد پروژه	کد واحد	نام واحد	عنوان پروژه	اعتبار اصلاح شده نهائی	جمع تعهد	جمع هزینه	مانده اعتبار
۵۳۹	۳۳۰۰۰	۳۳۲۰۰	۳۳۲۰۵	۳۳۲۰۵۰۱۱۳	۱۳	منطقه ۱۳	نصب و نگهداری تابلوی شناسایی و تعیین مسیر، سطح منطقه	۴۰۰	۰	۲۷۱	۱۲۹
۵۴۰	۳۳۰۰۰	۳۳۲۰۰	۳۳۲۰۵	۳۳۲۰۵۰۱۱۴	۱۴	منطقه ۱۴	نصب و نگهداری تابلوی شناسایی و تعیین مسیر، سطح منطقه	۷۰۰	۰	۳۴۵	۳۵۵
۵۴۱	۳۳۰۰۰	۳۳۲۰۰	۳۳۲۰۵	۳۳۲۰۵۰۱۱۵	۱۵	منطقه ۱۵	نصب و نگهداری تابلوی شناسایی و تعیین مسیر، سطح منطقه	۲,۰۷۷	۵۴۴	۱,۵۳۳	۰
۵۴۲	۳۳۰۰۰	۳۳۲۰۰	۳۳۲۰۵	۳۳۲۰۵۰۱۱۶	۱۶	منطقه ۱۶	نصب و نگهداری تابلوی شناسایی و تعیین مسیر، سطح منطقه	۹۰۰	۰	۸۹۹	۱
۵۴۳	۳۳۰۰۰	۳۳۲۰۰	۳۳۲۰۵	۳۳۲۰۵۰۱۱۷	۱۷	منطقه ۱۷	نصب و نگهداری تابلوی شناسایی و تعیین مسیر، سطح منطقه	۷۰۰	۰	۶۸۹	۱۱
۵۴۴	۳۳۰۰۰	۳۳۲۰۰	۳۳۲۰۵	۳۳۲۰۵۰۱۱۸	۱۸	منطقه ۱۸	نصب و نگهداری تابلوی شناسایی و تعیین مسیر، سطح منطقه	۱,۰۰۰	۰	۹۶۳	۳۷
۵۴۵	۳۳۰۰۰	۳۳۲۰۰	۳۳۲۰۵	۳۳۲۰۵۰۱۱۹	۱۹	منطقه ۱۹	نصب و نگهداری تابلوی شناسایی و تعیین مسیر، سطح منطقه	۱,۰۰۰	۰	۷۹۱	۲۰۹
۵۴۶	۳۳۰۰۰	۳۳۲۰۰	۳۳۲۰۵	۳۳۲۰۵۰۱۲۰	۲۰	منطقه ۲۰	نصب و نگهداری تابلوی شناسایی و تعیین مسیر، سطح منطقه	۱۹۸	۰	۱۹۸	۰
۵۴۷	۳۳۰۰۰	۳۳۲۰۰	۳۳۲۰۵	۳۳۲۰۵۰۱۲۱	۲۱	منطقه ۲۱	نصب و نگهداری تابلوی شناسایی و تعیین مسیر، سطح منطقه ۲۱	۸۴۰	۰	۸۳۴	۶
۵۴۸	۳۳۰۰۰	۳۳۲۰۰	۳۳۲۰۵	۳۳۲۰۵۰۱۲۲	۲۲	منطقه ۲۲	نصب و نگهداری تابلوی شناسایی و تعیین مسیر، سطح منطقه ۲۲	۱,۷۰۰	۰	۱,۷۰۰	۰
۵۴۹	۳۳۰۰۰	۳۳۲۰۰	۳۳۲۰۵	۳۳۲۰۵۰۱۷۳	۷۳	حوزه معاونت حمل و نقل و ترافیک	نصب و نگهداری تابلوی شناسایی و تعیین مسیر، نصب تابلو متغیر خبری LED	۹,۶۰۰	۰	۹,۶۰۰	۰
۵۵۰	۳۳۰۰۰	۳۳۲۰۰	۳۳۲۰۵	۳۳۲۰۵۰۲۷۳	۷۳	حوزه معاونت حمل و نقل و ترافیک	نصب و نگهداری تابلوی شناسایی و تعیین مسیر، نگهداری تابلوهای متغیر خبری	۸۶۴	۰	۸۶۴	۰
			۳۳۲۰۶				نصب و نگهداری علائم ایمنی و راهنمایی و رانندگی	۲۲,۰۱۸	۲۹۰	۱۹,۹۵۱	۱,۰۷۷
۵۵۱	۳۳۰۰۰	۳۳۲۰۰	۳۳۲۰۶	۳۳۲۰۶۰۱۰۱	۱	منطقه ۱	نصب و نگهداری علائم ایمنی و راهنمایی و رانندگی، سطح منطقه	۱,۲۴۲	۰	۱,۲۴۲	۰
۵۵۲	۳۳۰۰۰	۳۳۲۰۰	۳۳۲۰۶	۳۳۲۰۶۰۱۰۲	۲	منطقه ۲	نصب و نگهداری علائم ایمنی و راهنمایی و رانندگی، سطح منطقه	۸۹۷	۰	۳۵۵	۵۴۲
۵۵۳	۳۳۰۰۰	۳۳۲۰۰	۳۳۲۰۶	۳۳۲۰۶۰۱۰۳	۳	منطقه ۳	نصب و نگهداری علائم ایمنی و راهنمایی و رانندگی، سطح منطقه	۱,۰۰۰	۸	۹۹۲	۰



ردیف	کد برنامه	کد طرح	کد عنوان پروژه عام	کد پروژه واحد	کد واحد	نام واحد	عنوان پروژه	اعتبار اصلاح شده نهائی	جمع هزینه تعهد	مانده اعتبار
۵۵۴	۳۳۰۰۰	۳۳۲۰۰	۳۳۲۰۶	۳۳۲۰۶۰۱۰۴	۴	منطقه ۴	نصب و نگهداری علائم ایمنی و راهنمایی و رانندگی، سطح منطقه	۱،۹۵۷	۰	۱،۹۵۷
۵۵۵	۳۳۰۰۰	۳۳۲۰۰	۳۳۲۰۶	۳۳۲۰۶۰۱۰۵	۵	منطقه ۵	نصب و نگهداری علائم ایمنی و راهنمایی و رانندگی، سطح منطقه	۱،۵۰۰	۰	۱،۵۰۰
۵۵۶	۳۳۰۰۰	۳۳۲۰۰	۳۳۲۰۶	۳۳۲۰۶۰۱۰۶	۶	منطقه ۶	نصب و نگهداری علائم ایمنی و راهنمایی و رانندگی، سطح منطقه	۵۰۰	۰	۵۰۰
۵۵۷	۳۳۰۰۰	۳۳۲۰۰	۳۳۲۰۶	۳۳۲۰۶۰۱۰۷	۷	منطقه ۷	نصب و نگهداری علائم ایمنی و راهنمایی و رانندگی، سطح منطقه	۶۰۰	۰	۶۰۰
۵۵۸	۳۳۰۰۰	۳۳۲۰۰	۳۳۲۰۶	۳۳۲۰۶۰۱۰۸	۸	منطقه ۸	نصب و نگهداری علائم ایمنی و راهنمایی و رانندگی، سطح منطقه	۱،۰۴۲	۰	۱،۰۴۲
۵۵۹	۳۳۰۰۰	۳۳۲۰۰	۳۳۲۰۶	۳۳۲۰۶۰۱۰۹	۹	منطقه ۹	نصب و نگهداری علائم ایمنی و راهنمایی و رانندگی، سطح منطقه	۷۶۸	۰	۷۶۸
۵۶۰	۳۳۰۰۰	۳۳۲۰۰	۳۳۲۰۶	۳۳۲۰۶۰۱۱۰	۱۰	منطقه ۱۰	نصب و نگهداری علائم ایمنی و راهنمایی و رانندگی، سطح منطقه	۶۱۶	۰	۶۱۶
۵۶۱	۳۳۰۰۰	۳۳۲۰۰	۳۳۲۰۶	۳۳۲۰۶۰۱۱۱	۱۱	منطقه ۱۱	نصب و نگهداری علائم ایمنی و راهنمایی و رانندگی، سطح منطقه	۷۰۰	۰	۷۰۰
۵۶۲	۳۳۰۰۰	۳۳۲۰۰	۳۳۲۰۶	۳۳۲۰۶۰۱۱۲	۱۲	منطقه ۱۲	نصب و نگهداری علائم ایمنی و راهنمایی و رانندگی، سطح منطقه	۸۱۴	۱۶۵	۶۴۹
۵۶۳	۳۳۰۰۰	۳۳۲۰۰	۳۳۲۰۶	۳۳۲۰۶۰۱۱۳	۱۳	منطقه ۱۳	نصب و نگهداری علائم ایمنی و راهنمایی و رانندگی، سطح منطقه	۶۰۰	۰	۵۹۹
۵۶۴	۳۳۰۰۰	۳۳۲۰۰	۳۳۲۰۶	۳۳۲۰۶۰۱۱۴	۱۴	منطقه ۱۴	نصب و نگهداری علائم ایمنی و راهنمایی و رانندگی، سطح منطقه	۷۰۰	۰	۲۴۵
۵۶۵	۳۳۰۰۰	۳۳۲۰۰	۳۳۲۰۶	۳۳۲۰۶۰۱۱۵	۱۵	منطقه ۱۵	نصب و نگهداری علائم ایمنی و راهنمایی و رانندگی، سطح منطقه	۱،۹۲۶	۰	۱،۹۲۶
۵۶۶	۳۳۰۰۰	۳۳۲۰۰	۳۳۲۰۶	۳۳۲۰۶۰۱۱۶	۱۶	منطقه ۱۶	نصب و نگهداری علائم ایمنی و راهنمایی و رانندگی، سطح منطقه	۸۰۰	۱۱۷	۶۰۴
۵۶۷	۳۳۰۰۰	۳۳۲۰۰	۳۳۲۰۶	۳۳۲۰۶۰۱۱۷	۱۷	منطقه ۱۷	نصب و نگهداری علائم ایمنی و راهنمایی و رانندگی، سطح منطقه	۱،۰۹۸	۰	۱،۰۹۷
۵۶۸	۳۳۰۰۰	۳۳۲۰۰	۳۳۲۰۶	۳۳۲۰۶۰۱۱۸	۱۸	منطقه ۱۸	نصب و نگهداری علائم ایمنی و راهنمایی و رانندگی، سطح منطقه	۱،۰۰۰	۰	۱۳۶
۵۶۹	۳۳۰۰۰	۳۳۲۰۰	۳۳۲۰۶	۳۳۲۰۶۰۱۱۹	۱۹	منطقه ۱۹	نصب و نگهداری علائم ایمنی و راهنمایی و رانندگی، سطح منطقه	۱،۰۰۰	۰	۱۱۳
۵۷۰	۳۳۰۰۰	۳۳۲۰۰	۳۳۲۰۶	۳۳۲۰۶۰۱۲۰	۲۰	منطقه ۲۰	نصب و نگهداری علائم ایمنی و راهنمایی و رانندگی، سطح منطقه	۶۴۶	۰	۶۴۶



ردیف	کد برنامه	کد طرح	کد عنوان پروژه عام	کد پروژه واحد	کد واحد	نام واحد	عنوان پروژه	اعتبار اصلاح شده نهائی	جمع تعهد	جمع هزینه	مانده اعتبار
۵۷۱	۳۳۰۰۰	۳۳۲۰۰	۳۳۲۰۶	۳۳۲۰۶۰۱۲۱	۲۱	منطقه ۲۱	نصب و نگهداری علائم ایمنی و راهنمایی و رانندگی، سطح منطقه ۲۱	۶۰۰	۰	۵۹۵	۵
۵۷۲	۳۳۰۰۰	۳۳۲۰۰	۳۳۲۰۶	۳۳۲۰۶۰۱۲۲	۲۲	منطقه ۲۲	نصب و نگهداری علائم ایمنی و راهنمایی و رانندگی، سطح منطقه ۲۲	۲۰۰۰	۰	۱،۴۴۵	۵۵۵
۵۷۳	۳۳۰۰۰	۳۳۲۰۰	۳۳۲۰۶	۳۳۲۰۶۰۹۱۹	۱۹	منطقه ۱۹	نصب و نگهداری علائم ایمنی و راهنمایی و رانندگی، سطح منطقه (مانده تعهدات)	۱۲	۰	۱۲	۰
			۳۳۲۰۷				نصب و نگهداری پل پیاده همسطح ایستگاه اتوبوس	۱۰،۹۸۲	۰	۹،۵۲۱	۱،۴۶۱
۵۷۴	۳۳۰۰۰	۳۳۲۰۰	۳۳۲۰۷	۳۳۲۰۷۰۱۰۱	۱	منطقه ۱	نصب و نگهداری پل پیاده همسطح ایستگاه اتوبوس، سطح منطقه	۲۰۳	۰	۲۰۳	۰
۵۷۵	۳۳۰۰۰	۳۳۲۰۰	۳۳۲۰۷	۳۳۲۰۷۰۱۰۲	۲	منطقه ۲	نصب و نگهداری پل پیاده همسطح ایستگاه اتوبوس، سطح منطقه	۱،۰۰۰	۰	۶۵۶	۳۴۴
۵۷۶	۳۳۰۰۰	۳۳۲۰۰	۳۳۲۰۷	۳۳۲۰۷۰۱۰۳	۳	منطقه ۳	نصب و نگهداری پل پیاده همسطح ایستگاه اتوبوس، سطح منطقه	۵۰۰	۰	۴۸۲	۱۸
۵۷۷	۳۳۰۰۰	۳۳۲۰۰	۳۳۲۰۷	۳۳۲۰۷۰۱۰۴	۴	منطقه ۴	نصب و نگهداری پل پیاده همسطح ایستگاه اتوبوس، سطح منطقه	۱،۱۴۱	۰	۱،۱۴۱	۰
۵۷۸	۳۳۰۰۰	۳۳۲۰۰	۳۳۲۰۷	۳۳۲۰۷۰۱۰۵	۵	منطقه ۵	نصب و نگهداری پل پیاده همسطح ایستگاه اتوبوس، سطح منطقه	۵۰۰	۰	۵۰۰	۰
۵۷۹	۳۳۰۰۰	۳۳۲۰۰	۳۳۲۰۷	۳۳۲۰۷۰۱۰۶	۶	منطقه ۶	نصب و نگهداری پل پیاده همسطح ایستگاه اتوبوس، سطح منطقه	۵۲۳	۰	۵۲۳	۰
۵۸۰	۳۳۰۰۰	۳۳۲۰۰	۳۳۲۰۷	۳۳۲۰۷۰۱۰۷	۷	منطقه ۷	نصب و نگهداری پل پیاده همسطح ایستگاه اتوبوس، سطح منطقه	۳۰۰	۰	۳۰۰	۰
۵۸۱	۳۳۰۰۰	۳۳۲۰۰	۳۳۲۰۷	۳۳۲۰۷۰۱۰۸	۸	منطقه ۸	نصب و نگهداری پل پیاده همسطح ایستگاه اتوبوس، سطح منطقه	۳۲۹	۰	۳۲۹	۰
۵۸۲	۳۳۰۰۰	۳۳۲۰۰	۳۳۲۰۷	۳۳۲۰۷۰۱۰۹	۹	منطقه ۹	نصب و نگهداری پل پیاده همسطح ایستگاه اتوبوس، سطح منطقه	۴۷۰	۰	۴۷۰	۰
۵۸۳	۳۳۰۰۰	۳۳۲۰۰	۳۳۲۰۷	۳۳۲۰۷۰۱۱۰	۱۰	منطقه ۱۰	نصب و نگهداری پل پیاده همسطح ایستگاه اتوبوس، سطح منطقه	۳۰۰	۰	۳۰۰	۰
۵۸۴	۳۳۰۰۰	۳۳۲۰۰	۳۳۲۰۷	۳۳۲۰۷۰۱۱۱	۱۱	منطقه ۱۱	نصب و نگهداری پل پیاده همسطح ایستگاه اتوبوس، سطح منطقه	۴۸۰	۰	۴۰۳	۷۷
۵۸۵	۳۳۰۰۰	۳۳۲۰۰	۳۳۲۰۷	۳۳۲۰۷۰۱۱۲	۱۲	منطقه ۱۲	نصب و نگهداری پل پیاده همسطح ایستگاه اتوبوس، سطح منطقه	۳۷۸	۰	۳۷۸	۰
۵۸۶	۳۳۰۰۰	۳۳۲۰۰	۳۳۲۰۷	۳۳۲۰۷۰۱۱۳	۱۳	منطقه ۱۳	نصب و نگهداری پل پیاده همسطح ایستگاه اتوبوس، سطح منطقه	۵۰۰	۰	۴۵۲	۴۸



ردیف	کد برنامه	کد طرح	کد عنوان پروژه عام	کد پروژه واحد	کد واحد	نام واحد	عنوان پروژه	اعتبار اصلاح شده نهائی	جمع تعهد	جمع هزینه	مانده اعتبار
۵۸۷	۳۳۰۰۰	۳۳۲۰۰	۳۳۲۰۷	۳۳۲۰۷۰۱۱۴	۱۴	منطقه ۱۴	نصب و نگهداری پل پیاده همسطح ایستگاه اتوبوس، سطح منطقه	۵۰۰	۰	۴۶۰	۴۰
۵۸۸	۳۳۰۰۰	۳۳۲۰۰	۳۳۲۰۷	۳۳۲۰۷۰۱۱۵	۱۵	منطقه ۱۵	نصب و نگهداری پل پیاده همسطح ایستگاه اتوبوس، سطح منطقه	۲۰۰	۰	۲۰۰	۰
۵۸۹	۳۳۰۰۰	۳۳۲۰۰	۳۳۲۰۷	۳۳۲۰۷۰۱۱۶	۱۶	منطقه ۱۶	نصب و نگهداری پل پیاده همسطح ایستگاه اتوبوس، سطح منطقه	۶۰۰	۰	۴۳۹	۱۶۱
۵۹۰	۳۳۰۰۰	۳۳۲۰۰	۳۳۲۰۷	۳۳۲۰۷۰۱۱۷	۱۷	منطقه ۱۷	نصب و نگهداری پل پیاده همسطح ایستگاه اتوبوس، سطح منطقه	۴۵۰	۰	۴۵۰	۰
۵۹۱	۳۳۰۰۰	۳۳۲۰۰	۳۳۲۰۷	۳۳۲۰۷۰۱۱۸	۱۸	منطقه ۱۸	نصب و نگهداری پل پیاده همسطح ایستگاه اتوبوس، سطح منطقه	۶۲۰	۰	۶۲۰	۰
۵۹۲	۳۳۰۰۰	۳۳۲۰۰	۳۳۲۰۷	۳۳۲۰۷۰۱۱۹	۱۹	منطقه ۱۹	نصب و نگهداری پل پیاده همسطح ایستگاه اتوبوس، سطح منطقه	۵۰۰	۰	۲۰۳	۲۹۷
۵۹۳	۳۳۰۰۰	۳۳۲۰۰	۳۳۲۰۷	۳۳۲۰۷۰۱۲۰	۲۰	منطقه ۲۰	نصب و نگهداری پل پیاده همسطح ایستگاه اتوبوس، سطح منطقه	۲۸۸	۰	۱۱۵	۱۷۴
۵۹۴	۳۳۰۰۰	۳۳۲۰۰	۳۳۲۰۷	۳۳۲۰۷۰۱۲۱	۲۱	منطقه ۲۱	نصب و نگهداری پل پیاده همسطح ایستگاه اتوبوس، سطح منطقه ۲۱	۴۰۰	۰	۳۹۸	۲
۵۹۵	۳۳۰۰۰	۳۳۲۰۰	۳۳۲۰۷	۳۳۲۰۷۰۱۲۲	۲۲	منطقه ۲۲	نصب و نگهداری پل پیاده همسطح ایستگاه اتوبوس، سطح منطقه ۲۲	۸۰۰	۰	۵۰۰	۳۰۰
			۳۳۲۰۸				زده گذاری در اطراف میدان و تقاطع ها و رفوژ معابر	۱۴.۹۴۶	۳۲۳	۱۳.۶۳۵	۹۸۸
۵۹۶	۳۳۰۰۰	۳۳۲۰۰	۳۳۲۰۸	۳۳۲۰۸۰۱۰۱	۱	منطقه ۱	زده گذاری در اطراف میدان و تقاطع ها و رفوژ معابر، سطح منطقه	۲۵۰	۰	۲۵۰	۰
۵۹۷	۳۳۰۰۰	۳۳۲۰۰	۳۳۲۰۸	۳۳۲۰۸۰۱۰۲	۲	منطقه ۲	زده گذاری در اطراف میدان و تقاطع ها و رفوژ معابر، سطح منطقه	۱.۰۰۰	۰	۶۸۲	۳۱۸
۵۹۸	۳۳۰۰۰	۳۳۲۰۰	۳۳۲۰۸	۳۳۲۰۸۰۱۰۳	۳	منطقه ۳	زده گذاری در اطراف میدان و تقاطع ها و رفوژ معابر، سطح منطقه	۹۲۰	۲	۹۱۸	۰
۵۹۹	۳۳۰۰۰	۳۳۲۰۰	۳۳۲۰۸	۳۳۲۰۸۰۱۰۴	۴	منطقه ۴	زده گذاری در اطراف میدان و تقاطع ها و رفوژ معابر، سطح منطقه	۱.۰۰۰	۳۲۱	۶۷۹	۰
۶۰۰	۳۳۰۰۰	۳۳۲۰۰	۳۳۲۰۸	۳۳۲۰۸۰۱۰۵	۵	منطقه ۵	زده گذاری در اطراف میدان و تقاطع ها و رفوژ معابر، سطح منطقه	۱.۰۰۰	۰	۱.۰۰۰	۰
۶۰۱	۳۳۰۰۰	۳۳۲۰۰	۳۳۲۰۸	۳۳۲۰۸۰۱۰۶	۶	منطقه ۶	زده گذاری در اطراف میدان و تقاطع ها و رفوژ معابر، سطح منطقه	۵۰۶	۰	۵۰۶	۰
۶۰۲	۳۳۰۰۰	۳۳۲۰۰	۳۳۲۰۸	۳۳۲۰۸۰۱۰۷	۷	منطقه ۷	زده گذاری در اطراف میدان و تقاطع ها و رفوژ معابر، سطح منطقه	۳۰۰	۰	۲۹۲	۸



ردیف	کد برنامه	کد طرح	کد عنوان پروژه عام	کد پروژه	کد واحد	نام واحد	عنوان پروژه	اعتبار اصلاح شده نهائی	جمع تعهد	جمع هزینه	مانده اعتبار
۶۰۳	۳۳۰۰۰	۳۳۲۰۰	۳۳۲۰۸	۳۳۲۰۸۰۱۰۸	۸	منطقه ۸	نرده گذاری در اطراف میدین و تقاطع ها و رفوژ معابر، سطح منطقه	۵۰۰	۰	۴۴۶	۵۴
۶۰۴	۳۳۰۰۰	۳۳۲۰۰	۳۳۲۰۸	۳۳۲۰۸۰۱۰۹	۹	منطقه ۹	نرده گذاری در اطراف میدین و تقاطع ها و رفوژ معابر، سطح منطقه	۱۰۰۴۷	۰	۱۰۰۴۷	۰
۶۰۵	۳۳۰۰۰	۳۳۲۰۰	۳۳۲۰۸	۳۳۲۰۸۰۱۱۰	۱۰	منطقه ۱۰	نرده گذاری در اطراف میدین و تقاطع ها و رفوژ معابر، سطح منطقه	۵۰۰	۰	۵۰۰	۰
۶۰۶	۳۳۰۰۰	۳۳۲۰۰	۳۳۲۰۸	۳۳۲۰۸۰۱۱۱	۱۱	منطقه ۱۱	نرده گذاری در اطراف میدین و تقاطع ها و رفوژ معابر، سطح منطقه	۴۰۰	۰	۴۰۰	۰
۶۰۷	۳۳۰۰۰	۳۳۲۰۰	۳۳۲۰۸	۳۳۲۰۸۰۱۱۲	۱۲	منطقه ۱۲	نرده گذاری در اطراف میدین و تقاطع ها و رفوژ معابر، سطح منطقه	۱۰۱۳۳	۰	۱۰۱۳۳	۰
۶۰۸	۳۳۰۰۰	۳۳۲۰۰	۳۳۲۰۸	۳۳۲۰۸۰۱۱۳	۱۳	منطقه ۱۳	نرده گذاری در اطراف میدین و تقاطع ها و رفوژ معابر، سطح منطقه	۵۰۰	۰	۵۰۰	۰
۶۰۹	۳۳۰۰۰	۳۳۲۰۰	۳۳۲۰۸	۳۳۲۰۸۰۱۱۴	۱۴	منطقه ۱۴	نرده گذاری در اطراف میدین و تقاطع ها و رفوژ معابر، سطح منطقه	۳۰۰	۰	۵۰	۲۵۰
۶۱۰	۳۳۰۰۰	۳۳۲۰۰	۳۳۲۰۸	۳۳۲۰۸۰۱۱۵	۱۵	منطقه ۱۵	نرده گذاری در اطراف میدین و تقاطع ها و رفوژ معابر، سطح منطقه	۲،۱۴۰	۰	۲،۱۴۰	۰
۶۱۱	۳۳۰۰۰	۳۳۲۰۰	۳۳۲۰۸	۳۳۲۰۸۰۱۱۶	۱۶	منطقه ۱۶	نرده گذاری در اطراف میدین و تقاطع ها و رفوژ معابر، سطح منطقه	۴۰۰	۰	۳۳۳	۶۷
۶۱۲	۳۳۰۰۰	۳۳۲۰۰	۳۳۲۰۸	۳۳۲۰۸۰۱۱۷	۱۷	منطقه ۱۷	نرده گذاری در اطراف میدین و تقاطع ها و رفوژ معابر، سطح منطقه	۴۰۰	۰	۳۷۴	۲۶
۶۱۳	۳۳۰۰۰	۳۳۲۰۰	۳۳۲۰۸	۳۳۲۰۸۰۱۱۸	۱۸	منطقه ۱۸	نرده گذاری در اطراف میدین و تقاطع ها و رفوژ معابر، سطح منطقه	۵۰۰	۰	۵۰۰	۰
۶۱۴	۳۳۰۰۰	۳۳۲۰۰	۳۳۲۰۸	۳۳۲۰۸۰۱۱۹	۱۹	منطقه ۱۹	نرده گذاری در اطراف میدین و تقاطع ها و رفوژ معابر، سطح منطقه	۶۰۰	۰	۵۸۲	۱۸
۶۱۵	۳۳۰۰۰	۳۳۲۰۰	۳۳۲۰۸	۳۳۲۰۸۰۱۲۰	۲۰	منطقه ۲۰	نرده گذاری در اطراف میدین و تقاطع ها و رفوژ معابر، سطح منطقه	۵۰۰	۰	۲۹۶	۲۰۴
۶۱۶	۳۳۰۰۰	۳۳۲۰۰	۳۳۲۰۸	۳۳۲۰۸۰۱۲۱	۲۱	منطقه ۲۱	نرده گذاری در اطراف میدین و تقاطع ها و رفوژ معابر، سطح منطقه	۲۵۰	۰	۲۴۹	۱
۶۱۷	۳۳۰۰۰	۳۳۲۰۰	۳۳۲۰۸	۳۳۲۰۸۰۱۲۲	۲۲	منطقه ۲۲	نرده گذاری در اطراف میدین و تقاطع ها و رفوژ معابر، سطح منطقه	۸۰۰	۰	۷۵۸	۴۲
			۳۳۲۱۰				طراحی و اصلاح هندسی معابر	۹۶،۳۸۱	۲۰،۲۹	۹۲،۱۳۸	۲،۲۱۴
۶۱۸	۳۳۰۰۰	۳۳۲۰۰	۳۳۲۱۰	۳۳۲۱۰۰۱۰۱	۱	منطقه ۱	طراحی و اصلاح هندسی معابر، سطح منطقه	۵۰،۵۵	۰	۵۰،۵۵	۰



ردیف	کد برنامه	کد طرح	کد عنوان پروژه عام	کد پروژه	کد واحد	نام واحد	عنوان پروژه	اعتبار اصلاح شده نهائی	جمع تعهد	جمع هزینه	مانده اعتبار
۶۱۹	۳۳۰۰۰	۳۳۲۰۰	۳۳۲۱۰	۳۳۲۱۰۰۱۰۲	۲	منطقه ۲	طراحی و اصلاح هندسی معابر، سطح منطقه	۶,۱۰۳	۰	۶,۱۰۳	۰
۶۲۰	۳۳۰۰۰	۳۳۲۰۰	۳۳۲۱۰	۳۳۲۱۰۰۱۰۳	۳	منطقه ۳	طراحی و اصلاح هندسی معابر، سطح منطقه	۸,۷۲۶	۲۶	۸,۶۹۲	۹
۶۲۱	۳۳۰۰۰	۳۳۲۰۰	۳۳۲۱۰	۳۳۲۱۰۰۱۰۴	۴	منطقه ۴	طراحی و اصلاح هندسی معابر، سطح منطقه	۵,۵۰۰	۱,۴۶۰	۴,۰۴۰	۱۸
۶۲۲	۳۳۰۰۰	۳۳۲۰۰	۳۳۲۱۰	۳۳۲۱۰۰۱۰۵	۵	منطقه ۵	طراحی و اصلاح هندسی معابر، سطح منطقه	۷,۷۱۶	۰	۷,۷۱۶	۰
۶۲۳	۳۳۰۰۰	۳۳۲۰۰	۳۳۲۱۰	۳۳۲۱۰۰۱۰۶	۶	منطقه ۶	طراحی و اصلاح هندسی معابر، سطح منطقه	۲,۰۰۰	۰	۲,۰۰۰	۰
۶۲۴	۳۳۰۰۰	۳۳۲۰۰	۳۳۲۱۰	۳۳۲۱۰۰۱۰۷	۷	منطقه ۷	طراحی و اصلاح هندسی معابر، سطح منطقه	۲,۰۰۰	۰	۲,۰۰۰	۰
۶۲۵	۳۳۰۰۰	۳۳۲۰۰	۳۳۲۱۰	۳۳۲۱۰۰۱۰۸	۸	منطقه ۸	طراحی و اصلاح هندسی معابر، سطح منطقه	۳,۰۰۰	۰	۲,۹۳۴	۶۶
۶۲۶	۳۳۰۰۰	۳۳۲۰۰	۳۳۲۱۰	۳۳۲۱۰۰۱۰۹	۹	منطقه ۹	طراحی و اصلاح هندسی معابر، سطح منطقه	۷,۲۵۰	۰	۶,۶۳۷	۶۱۳
۶۲۷	۳۳۰۰۰	۳۳۲۰۰	۳۳۲۱۰	۳۳۲۱۰۰۱۱۰	۱۰	منطقه ۱۰	طراحی و اصلاح هندسی معابر، سطح منطقه	۵,۶۸۵	۰	۵,۶۴۴	۴۲
۶۲۸	۳۳۰۰۰	۳۳۲۰۰	۳۳۲۱۰	۳۳۲۱۰۰۱۱۱	۱۱	منطقه ۱۱	طراحی و اصلاح هندسی معابر، سطح منطقه	۱,۵۰۰	۰	۱,۵۰۰	۰
۶۲۹	۳۳۰۰۰	۳۳۲۰۰	۳۳۲۱۰	۳۳۲۱۰۰۱۱۲	۱۲	منطقه ۱۲	طراحی و اصلاح هندسی معابر، سطح منطقه	۲,۳۸۰	۴۳۴	۱,۹۴۶	۰
۶۳۰	۳۳۰۰۰	۳۳۲۰۰	۳۳۲۱۰	۳۳۲۱۰۰۱۱۳	۱۳	منطقه ۱۳	طراحی و اصلاح هندسی معابر، سطح منطقه	۲,۵۰۰	۰	۲,۳۱۰	۱۹۰
۶۳۱	۳۳۰۰۰	۳۳۲۰۰	۳۳۲۱۰	۳۳۲۱۰۰۱۱۴	۱۴	منطقه ۱۴	طراحی و اصلاح هندسی معابر، سطح منطقه	۳,۰۰۰	۱۱۰	۲,۸۹۰	۲۶۰
۶۳۲	۳۳۰۰۰	۳۳۲۰۰	۳۳۲۱۰	۳۳۲۱۰۰۱۱۵	۱۵	منطقه ۱۵	طراحی و اصلاح هندسی معابر، سطح منطقه	۵,۷۲۳	۰	۵,۷۲۳	۰
۶۳۳	۳۳۰۰۰	۳۳۲۰۰	۳۳۲۱۰	۳۳۲۱۰۰۱۱۶	۱۶	منطقه ۱۶	طراحی و اصلاح هندسی معابر، سطح منطقه	۲,۵۰۰	۰	۲,۴۴۴	۵۶
۶۳۴	۳۳۰۰۰	۳۳۲۰۰	۳۳۲۱۰	۳۳۲۱۰۰۱۱۷	۱۷	منطقه ۱۷	طراحی و اصلاح هندسی معابر، سطح منطقه	۲,۰۰۰	۰	۲,۰۰۰	۰
۶۳۵	۳۳۰۰۰	۳۳۲۰۰	۳۳۲۱۰	۳۳۲۱۰۰۱۱۸	۱۸	منطقه ۱۸	طراحی و اصلاح هندسی معابر، سطح منطقه	۵,۰۰۰	۰	۴,۸۸۷	۱۱۳



ردیف	کد برنامه	کد طرح	کد عنوان پروژه عام	کد پروژه	کد واحد	نام واحد	عنوان پروژه	اعتبار اصلاح شده نهائی	جمع هزینه	مانده اعتبار
۶۳۶	۳۳۰۰۰	۳۳۲۰۰	۳۳۲۱۰	۳۳۲۱۰۰۱۱۹	۱۹	منطقه ۱۹	طراحی و اصلاح هندسی معابر، سطح منطقه	۵,۵۰۰	۵۰,۰۷۷	۴۲۳
۶۳۷	۳۳۰۰۰	۳۳۲۰۰	۳۳۲۱۰	۳۳۲۱۰۰۱۲۰	۲۰	منطقه ۲۰	طراحی و اصلاح هندسی معابر، سطح منطقه	۵,۰۲۱	۵۰,۰۲۱	۰
۶۳۸	۳۳۰۰۰	۳۳۲۰۰	۳۳۲۱۰	۳۳۲۱۰۰۱۲۱	۲۱	منطقه ۲۱	طراحی و اصلاح هندسی معابر، سطح منطقه ۲۱	۱,۷۰۰	۱,۶۳۱	۶۹
۶۳۹	۳۳۰۰۰	۳۳۲۰۰	۳۳۲۱۰	۳۳۲۱۰۰۱۲۲	۲۲	منطقه ۲۲	طراحی و اصلاح هندسی معابر، سطح منطقه ۲۲	۳,۵۰۰	۳,۴۶۱	۳۹
۶۴۰	۳۳۰۰۰	۳۳۲۰۰	۳۳۲۱۰	۳۳۲۱۰۰۲۲۱	۲۱	منطقه ۲۱	طراحی و اصلاح هندسی معابر، میدان کاروانسرا سنجی (منطقه ۲۱)	۳,۰۰۰	۲,۶۸۳	۳۱۷
۶۴۱	۳۳۰۰۰	۳۳۲۰۰	۳۳۲۱۰	۳۳۲۱۰۰۹۱۹	۱۹	منطقه ۱۹	طراحی و اصلاح هندسی معابر، سطح منطقه (مانده تعهدات)	۲۳	۲۳	۰
			۳۳۲۱۱				مطالعات جامع بهبود سیستم ترافیک	۱۶,۵۶۵	۹,۵۱۳	۷,۰۵۳
۶۴۲	۳۳۰۰۰	۳۳۲۰۰	۳۳۲۱۱	۳۳۲۱۱۰۱۷۳	۷۳	حوزه معاونت حمل و نقل و ترافیک	مطالعات جامع بهبود سیستم ترافیک، سطح شهر تهران	۶,۷۷۴	۵۰,۰۲۰	۱,۷۵۴
۶۴۳	۳۳۰۰۰	۳۳۲۰۰	۳۳۲۱۱	۳۳۲۱۱۰۲۷۳	۷۳	حوزه معاونت حمل و نقل و ترافیک	مطالعات جامع بهبود سیستم ترافیک، مطالعات جامع حمل و نقل	۸,۰۰۰	۲,۷۰۱	۵,۲۹۹
۶۴۴	۳۳۰۰۰	۳۳۲۰۰	۳۳۲۱۱	۳۳۲۱۱۰۹۰۳	۳	منطقه ۳	مطالعات جامع بهبود سیستم ترافیک، سطح منطقه (مانده تعهدات)	۱۳۶	۱۳۶	۰
۶۴۵	۳۳۰۰۰	۳۳۲۰۰	۳۳۲۱۱	۳۳۲۱۱۰۹۰۶	۶	منطقه ۶	مطالعات جامع بهبود سیستم ترافیک، سطح منطقه (مانده تعهدات)	۲۹۰	۲۹۰	۰
۶۴۶	۳۳۰۰۰	۳۳۲۰۰	۳۳۲۱۱	۳۳۲۱۱۰۹۰۸	۸	منطقه ۸	مطالعات جامع بهبود سیستم ترافیک، سطح منطقه (مانده تعهدات)	۳۲۹	۳۲۹	۰
۶۴۷	۳۳۰۰۰	۳۳۲۰۰	۳۳۲۱۱	۳۳۲۱۱۰۹۱۵	۱۵	منطقه ۱۵	مطالعات جامع بهبود سیستم ترافیک، سطح منطقه (مانده تعهدات)	۱۰,۰۳۷	۱۰,۰۳۷	۰
			۳۳۲۱۲				کنترل مکانیزه ترافیک (کنترل هوشمند)	۲۹,۱۰۰	۲۹,۱۰۰	۰
۶۴۸	۳۳۰۰۰	۳۳۲۰۰	۳۳۲۱۲	۳۳۲۱۲۰۲۷۳	۷۳	حوزه معاونت حمل و نقل و ترافیک	کنترل مکانیزه ترافیک (کنترل هوشمند)، تکمیل تاسیسات مرکز کنترل ترافیک	۹,۱۰۰	۹,۱۰۰	۰
۶۴۹	۳۳۰۰۰	۳۳۲۰۰	۳۳۲۱۲	۳۳۲۱۲۰۴۷۳	۷۳	حوزه معاونت حمل و نقل و ترافیک	کنترل مکانیزه ترافیک (کنترل هوشمند)، توسعه سیستم نظارت تصویری	۱۰,۰۰۰	۱۰,۰۰۰	۰



ردیف	کد برنامه	کد طرح	کد عنوان پروژه عام	کد پروژه	کد واحد	نام واحد	عنوان پروژه	اعتبار اصلاح شده نهائی	جمع تعهد	جمع هزینه	مانده اعتبار
۶۵۰	۳۳۰۰۰	۳۳۲۰۰	۳۳۲۱۲	۳۳۲۱۲۰۵۷۳	۷۳	حوزه معاونت حمل و نقل و ترافیک	کنترل مکانیزه ترافیک (کنترل هوشمند)، توسعه سیستم هوشمند و کنترل مرکزی	۱۰,۰۰۰	۰	۱۰,۰۰۰	۰
			۳۳۲۱۳				احداث مراکز معاینه فنی خودروها	۲,۳۱۰	۰	۲,۲۹۰	۲۰
۶۵۱	۳۳۰۰۰	۳۳۲۰۰	۳۳۲۱۳	۳۳۲۱۳۰۱۲۰	۲۰	منطقه ۲۰	احداث مراکز معاینه فنی خودروها، تجهیز و راه اندازی مرکز فنی منطقه ۲۰	۲,۳۱۰	۰	۲,۲۹۰	۲۰
			۳۳۲۱۴				احداث، توسعه و تکمیل اماکن آموزش و آزمایش رانندگی	۳,۲۳۹	۵۸۸	۲,۵۴۲	۱۰۹
۶۵۲	۳۳۰۰۰	۳۳۲۰۰	۳۳۲۱۴	۳۳۲۱۴۰۱۰۴	۴	منطقه ۴	احداث، توسعه و تکمیل اماکن آموزش و آزمایش رانندگی، خیابان گیلان	۲,۰۰۰	۵۸۸	۱,۳۳۲	۸۰
۶۵۳	۳۳۰۰۰	۳۳۲۰۰	۳۳۲۱۴	۳۳۲۱۴۰۱۰۸	۸	منطقه ۸	احداث، توسعه و تکمیل اماکن آموزش و آزمایش رانندگی، شهرک آموزش ترافیک	۲۱۹	۰	۲۱۹	۰
۶۵۴	۳۳۰۰۰	۳۳۲۰۰	۳۳۲۱۴	۳۳۲۱۴۰۱۱۷	۱۷	منطقه ۱۷	احداث، توسعه و تکمیل اماکن آموزش و آزمایش رانندگی، پارک آموزش ترافیک (مانده تعهدات)	۲۰	۰	۲۰	۰
۶۵۵	۳۳۰۰۰	۳۳۲۰۰	۳۳۲۱۴	۳۳۲۱۴۰۱۱۸	۱۸	منطقه ۱۸	احداث، توسعه و تکمیل اماکن آموزش و آزمایش رانندگی، شهرک آموزش ترافیک ضلع جنوب غربی بوستان قائم	۱,۰۰۰	۰	۹۷۱	۲۹
			۳۳۲۱۵				احداث توقفگاه وسایل نقلیه عمومی	۳,۶۰۰	۰	۲,۸۴۶	۷۵۴
۶۵۶	۳۳۰۰۰	۳۳۲۰۰	۳۳۲۱۵	۳۳۲۱۵۰۱۰۵	۵	منطقه ۵	احداث توقفگاه وسایل نقلیه عمومی، سطح منطقه	۱,۵۰۰	۰	۱,۵۰۰	۰
۶۵۷	۳۳۰۰۰	۳۳۲۰۰	۳۳۲۱۵	۳۳۲۱۵۰۱۱۳	۱۳	منطقه ۱۳	احداث توقفگاه وسایل نقلیه عمومی، سطح منطقه	۴۰۰	۰	۰	۴۰۰
۶۵۸	۳۳۰۰۰	۳۳۲۰۰	۳۳۲۱۵	۳۳۲۱۵۰۱۱۹	۱۹	منطقه ۱۹	احداث توقفگاه وسایل نقلیه عمومی، سطح منطقه	۷۰۰	۰	۵۷۷	۱۲۳
۶۵۹	۳۳۰۰۰	۳۳۲۰۰	۳۳۲۱۵	۳۳۲۱۵۰۲۲۲	۲۲	منطقه ۲۲	احداث توقفگاه وسایل نقلیه عمومی، بلوار شرقی استادایوم آزادی (منطقه ۸ شرکت واحد) (منطقه ۲۲)	۱,۰۰۰	۰	۷۶۹	۲۳۱
			۳۳۲۲۰				نگهداری ایستگاههای سنجش آلودگی هوا	۴,۵۰۰	۰	۴,۵۰۰	۰



ردیف	کد برنامه	کد طرح	کد عنوان پروژه عام	کد پروژه	کد واحد	نام واحد	عنوان پروژه	اعتبار اصلاح شده نهائی	جمع تعهد	جمع هزینه	مانده اعتبار
۶۶۰	۳۳۰۰۰	۳۳۲۰۰	۳۳۲۲۰	۳۳۲۲۰۰۱۷۳	۷۳	حوزه معاونت حمل و نقل و ترافیک	نگهداری ایستگاههای سنجش آلودگی هوا، راهبردی و نگهداری ایستگاههای سنجش و پایش کیفیت هوا	۴,۵۰۰	۰	۴,۵۰۰	۰
			۳۳۲۲۴				ساماندهی حمل و نقل شهری	۰	۰	۰	۰
۶۶۱	۳۳۰۰۰	۳۳۲۰۰	۳۳۲۲۴	۳۳۲۲۴۰۶۷۳	۷۳	حوزه معاونت حمل و نقل و ترافیک	ساماندهی حمل و نقل شهری، توسعه ناوگان و بهبود خدمات رسانی اتوبوسرانی	۰	۰	۰	۰
			۳۳۲۲۵				نگهداری و بهسازی مراکز کنترل ترافیک	۶,۵۰۰	۰	۶,۵۰۰	۰
۶۶۲	۳۳۰۰۰	۳۳۲۰۰	۳۳۲۲۵	۳۳۲۲۵۰۱۷۳	۷۳	حوزه معاونت حمل و نقل و ترافیک	نگهداری و بهسازی مراکز کنترل ترافیک، سطح شهر تهران	۶,۵۰۰	۰	۶,۵۰۰	۰
			۳۳۲۲۷				احداث و تجهیز ایستگاههای سنجش آلودگی هوا	۶,۰۰۰	۰	۳,۰۰۰	۳,۰۰۰
۶۶۳	۳۳۰۰۰	۳۳۲۰۰	۳۳۲۲۷	۳۳۲۲۷۰۱۷۳	۷۳	حوزه معاونت حمل و نقل و ترافیک	احداث و تجهیز ایستگاههای سنجش آلودگی هوا، تهیه و نصب و راه اندازی ۵ ایستگاه سنجش آلودگی هوا	۳,۰۰۰	۰	۳,۰۰۰	۰
۶۶۴	۳۳۰۰۰	۳۳۲۰۰	۳۳۲۲۷	۳۳۲۲۷۰۲۷۳	۷۳	حوزه معاونت حمل و نقل و ترافیک	احداث و تجهیز ایستگاههای سنجش آلودگی هوا، اجرای طرحهای مدیریت تقاضا	۳,۰۰۰	۰	۰	۳,۰۰۰
			۳۳۳۰۰				طرح احداث و تکمیل پارکینگهای عمومی	۳۷,۴۳۶	۲۹۸	۱۶,۷۱۶	۲۰,۴۲۲
			۳۳۳۰۱				طراحی پارکینگ	۳۰۰	۰	۲۷۴	۲۶
۶۶۵	۳۳۰۰۰	۳۳۳۰۰	۳۳۳۰۱	۳۳۳۰۱۰۲۱۸	۱۸	منطقه ۱۸	طراحی پارکینگ، سطح منطقه	۳۰۰	۰	۲۷۴	۲۶
			۳۳۳۰۲				احداث و توسعه پارکینگ طبقاتی	۳۵,۱۱۱	۰	۱۴,۷۱۶	۲۰,۳۹۶
۶۶۶	۳۳۰۰۰	۳۳۳۰۰	۳۳۳۰۲	۳۳۳۰۲۰۱۰۴	۴	منطقه ۴	احداث و توسعه پارکینگ طبقاتی، شهرداری منطقه ۴	۷۷۷	۰	۷۷۷	۰
۶۶۷	۳۳۰۰۰	۳۳۳۰۰	۳۳۳۰۲	۳۳۳۰۲۰۲۱۷	۱۷	منطقه ۱۷	احداث و توسعه پارکینگ طبقاتی، یافت آباد (مانده تعهدات)	۱۸۸	۰	۱۸۸	۰
۶۶۸	۳۳۰۰۰	۳۳۳۰۰	۳۳۳۰۲	۳۳۳۰۲۰۵۰۱	۱	منطقه ۱	احداث و توسعه پارکینگ طبقاتی، همت	۹,۷۵۰	۰	۹,۷۵۰	۰



ردیف	کد برنامه	کد طرح	کد عنوان پروژه عام	کد پروژه	کد واحد	نام واحد	عنوان پروژه	اعتبار اصلاح شده نهائی	جمع تعهد	جمع هزینه	مانده اعتبار
۶۶۹	۳۳۰۰۰	۳۳۳۰۰	۳۳۳۰۲	۳۳۳۰۲۰۷۷۳	۷۳	حوزه معاونت حمل و نقل و ترافیک	احداث و توسعه پارکینگ طبقاتی، کاوه	۱۲,۰۰۰	۰	۴,۰۰۰	۸,۰۰۰
۶۷۰	۳۳۰۰۰	۳۳۳۰۰	۳۳۳۰۲	۳۳۳۰۲۰۹۷۳	۷۳	حوزه معاونت حمل و نقل و ترافیک	احداث و توسعه پارکینگ طبقاتی، وصال	۱۲,۳۹۶	۰	۰	۱۲,۳۹۶
			۳۳۳۰۳				احداث و توسعه پارکینگ روباز	۲۰,۰۲۴	۲۹۸	۱,۷۲۶	۰
۶۷۱	۳۳۰۰۰	۳۳۳۰۰	۳۳۳۰۳	۳۳۳۰۳۰۱۰۴	۴	منطقه ۴	احداث و توسعه پارکینگ روباز، خیابان سازمان آب	۱,۰۰۰	۲۹۸	۷۰۲	۰
۶۷۲	۳۳۰۰۰	۳۳۳۰۰	۳۳۳۰۳	۳۳۳۰۳۰۱۱۵	۱۵	منطقه ۱۵	احداث و توسعه پارکینگ روباز، سطح منطقه	۲۰۰	۰	۲۰۰	۰
۶۷۳	۳۳۰۰۰	۳۳۳۰۰	۳۳۳۰۳	۳۳۳۰۳۰۲۱۲	۱۲	منطقه ۱۲	احداث و توسعه پارکینگ روباز، بازسازی پارکینگهای ناصر خسرو و پروانه	۸۲۴	۰	۸۲۴	۰
			۳۳۴۰۰				طرح کمک عمرانی به شرکت واحد	۲۱,۱۲۳	۲۸۹	۱۸,۸۸۲	۱,۹۵۲
			۳۳۴۰۱				کمک عمرانی به شرکت واحد	۰	۰	۰	۰
۶۷۴	۳۳۰۰۰	۳۳۴۰۰	۳۳۴۰۱	۳۳۴۰۱۰۱۷۳	۷۳	حوزه معاونت حمل و نقل و ترافیک	کمک عمرانی به شرکت واحد، اجرای پروژه های عمرانی شرکت واحد سطح شهر تهران	۰	۰	۰	۰
			۳۳۴۰۲				احداث و نگهداری ایستگاهها و توقفگاههای اتوبوس شرکت واحد	۲۱,۱۲۳	۲۸۹	۱۸,۸۸۲	۱,۹۵۲
۶۷۵	۳۳۰۰۰	۳۳۴۰۰	۳۳۴۰۲	۳۳۴۰۲۰۱۰۱	۱	منطقه ۱	احداث و نگهداری ایستگاهها و توقفگاههای اتوبوس شرکت واحد، سطح منطقه	۷۰۰	۰	۵۱۷	۱۸۳
۶۷۶	۳۳۰۰۰	۳۳۴۰۰	۳۳۴۰۲	۳۳۴۰۲۰۱۰۲	۲	منطقه ۲	احداث و نگهداری ایستگاهها و توقفگاههای اتوبوس شرکت واحد، سطح منطقه	۲,۰۰۰	۰	۲,۰۰۰	۰
۶۷۷	۳۳۰۰۰	۳۳۴۰۰	۳۳۴۰۲	۳۳۴۰۲۰۱۰۳	۳	منطقه ۳	احداث و نگهداری ایستگاهها و توقفگاههای اتوبوس شرکت واحد، سطح منطقه	۱,۰۰۰	۲۵	۹۶۳	۱۲
۶۷۸	۳۳۰۰۰	۳۳۴۰۰	۳۳۴۰۲	۳۳۴۰۲۰۱۰۴	۴	منطقه ۴	احداث و نگهداری ایستگاهها و توقفگاههای اتوبوس شرکت واحد، سطح منطقه	۱,۵۰۰	۲۶۴	۱,۱۹۳	۴۴



ردیف	کد برنامه	کد طرح	کد عنوان پروژه عام	کد پروژه واحد	کد واحد	نام واحد	عنوان پروژه	اعتبار اصلاح شده نهائی	جمع تعهد	جمع هزینه	مانده اعتبار
۶۷۹	۳۳۰۰۰	۳۳۴۰۰	۳۳۴۰۲	۳۳۴۰۲۰۱۰۵	۵	منطقه ۵	احداث و نگهداری ایستگاهها و توقفگاههای اتوبوس شرکت واحد، سطح منطقه	۲,۵۰۰	۰	۲,۵۰۰	۰
۶۸۰	۳۳۰۰۰	۳۳۴۰۰	۳۳۴۰۲	۳۳۴۰۲۰۱۰۶	۶	منطقه ۶	احداث و نگهداری ایستگاهها و توقفگاههای اتوبوس شرکت واحد، سطح منطقه	۱,۰۰۰	۰	۱,۰۰۰	۰
۶۸۱	۳۳۰۰۰	۳۳۴۰۰	۳۳۴۰۲	۳۳۴۰۲۰۱۰۷	۷	منطقه ۷	احداث و نگهداری ایستگاهها و توقفگاههای اتوبوس شرکت واحد، سطح منطقه	۱,۰۰۰	۰	۹۰۷	۹۳
۶۸۲	۳۳۰۰۰	۳۳۴۰۰	۳۳۴۰۲	۳۳۴۰۲۰۱۰۸	۸	منطقه ۸	احداث و نگهداری ایستگاهها و توقفگاههای اتوبوس شرکت واحد، سطح منطقه	۱,۰۰۶	۰	۱,۰۰۶	۰
۶۸۳	۳۳۰۰۰	۳۳۴۰۰	۳۳۴۰۲	۳۳۴۰۲۰۱۰۹	۹	منطقه ۹	احداث و نگهداری ایستگاهها و توقفگاههای اتوبوس شرکت واحد، سطح منطقه	۳۹۶	۰	۳۹۶	۰
۶۸۴	۳۳۰۰۰	۳۳۴۰۰	۳۳۴۰۲	۳۳۴۰۲۰۱۱۰	۱۰	منطقه ۱۰	احداث و نگهداری ایستگاهها و توقفگاههای اتوبوس شرکت واحد، سطح منطقه	۵۷۱	۰	۵۷۱	۰
۶۸۵	۳۳۰۰۰	۳۳۴۰۰	۳۳۴۰۲	۳۳۴۰۲۰۱۱۱	۱۱	منطقه ۱۱	احداث و نگهداری ایستگاهها و توقفگاههای اتوبوس شرکت واحد، سطح منطقه	۴۰۰	۰	۳۲۹	۷۱
۶۸۶	۳۳۰۰۰	۳۳۴۰۰	۳۳۴۰۲	۳۳۴۰۲۰۱۱۲	۱۲	منطقه ۱۲	احداث و نگهداری ایستگاهها و توقفگاههای اتوبوس شرکت واحد، سطح منطقه	۱,۲۰۰	۰	۱,۱۴۵	۵۵
۶۸۷	۳۳۰۰۰	۳۳۴۰۰	۳۳۴۰۲	۳۳۴۰۲۰۱۱۳	۱۳	منطقه ۱۳	احداث و نگهداری ایستگاهها و توقفگاههای اتوبوس شرکت واحد، سطح منطقه	۵۰۰	۰	۵۰۰	۰
۶۸۸	۳۳۰۰۰	۳۳۴۰۰	۳۳۴۰۲	۳۳۴۰۲۰۱۱۴	۱۴	منطقه ۱۴	احداث و نگهداری ایستگاهها و توقفگاههای اتوبوس شرکت واحد، سطح منطقه	۷۰۰	۰	۶۸۳	۱۷
۶۸۹	۳۳۰۰۰	۳۳۴۰۰	۳۳۴۰۲	۳۳۴۰۲۰۱۱۵	۱۵	منطقه ۱۵	احداث و نگهداری ایستگاهها و توقفگاههای اتوبوس شرکت واحد، سطح منطقه	۷۵۳	۰	۷۵۳	۰
۶۹۰	۳۳۰۰۰	۳۳۴۰۰	۳۳۴۰۲	۳۳۴۰۲۰۱۱۶	۱۶	منطقه ۱۶	احداث و نگهداری ایستگاهها و توقفگاههای اتوبوس شرکت واحد، سطح منطقه	۹۰۰	۰	۸۱۳	۸۷
۶۹۱	۳۳۰۰۰	۳۳۴۰۰	۳۳۴۰۲	۳۳۴۰۲۰۱۱۸	۱۸	منطقه ۱۸	احداث و نگهداری ایستگاهها و توقفگاههای اتوبوس شرکت واحد، سطح منطقه	۱,۱۹۷	۰	۱,۰۰۰	۱۹۷



ردیف	کد برنامه	کد طرح	کد عنوان پروژه عام	کد پروژه واحد	کد واحد	نام واحد	عنوان پروژه	اعتبار اصلاح شده نهائی	جمع تعهد	جمع هزینه	مانده اعتبار
۶۹۲	۳۳۰۰۰	۳۳۴۰۰	۳۳۴۰۲	۳۳۴۰۲۰۱۱۹	۱۹	منطقه ۱۹	احداث و نگهداری ایستگاهها و توقفگاههای اتوبوس شرکت واحد، سطح منطقه	۶۰۰	۰	۳۴۲	۲۵۸
۶۹۳	۳۳۰۰۰	۳۳۴۰۰	۳۳۴۰۲	۳۳۴۰۲۰۱۲۰	۲۰	منطقه ۲۰	احداث و نگهداری ایستگاهها و توقفگاههای اتوبوس شرکت واحد، سطح منطقه	۱،۰۰۰	۰	۳۹۶	۶۰۴
۶۹۴	۳۳۰۰۰	۳۳۴۰۰	۳۳۴۰۲	۳۳۴۰۲۰۱۲۱	۲۱	منطقه ۲۱	احداث و نگهداری ایستگاهها و توقفگاههای اتوبوس شرکت واحد، سطح منطقه ۲۱	۷۰۰	۰	۶۸۹	۱۱
۶۹۵	۳۳۰۰۰	۳۳۴۰۰	۳۳۴۰۲	۳۳۴۰۲۰۱۲۲	۲۲	منطقه ۲۲	احداث و نگهداری ایستگاهها و توقفگاههای اتوبوس شرکت واحد، سطح منطقه ۲۲	۱،۵۰۰	۰	۱،۱۷۹	۳۲۱
	۳۵۰۰۰						برنامه ایجاد تأسیسات حفاظتی شهرها	۴۳۸،۱۵۸	۶۳،۹۷۴	۳۷۴،۱۱۳	۷۲
		۳۵۱۰۰					طرح احداث، تکمیل و تجهیز ساختمان آتش نشانی	۱۲۹،۸۴۰	۶۱،۶۴۰	۶۸،۲۰۰	۰
			۳۵۱۰۱				طراحی واحداث ایستگاه آتش نشانی	۱۱۴،۳۴۰	۵۵،۱۴۰	۵۹،۲۰۰	۰
۶۹۶	۳۵۰۰۰	۳۵۱۰۰	۳۵۱۰۱	۳۵۱۰۱۱۰۷۲	۷۲	حوزه معاونت خدمات شهری	طراحی واحداث ایستگاه آتش نشانی، انقلاب	۴،۰۰۰	۴،۰۰۰	۰	۰
۶۹۷	۳۵۰۰۰	۳۵۱۰۰	۳۵۱۰۱	۳۵۱۰۱۱۸۷۲	۷۲	حوزه معاونت خدمات شهری	طراحی واحداث ایستگاه آتش نشانی، خیابان نوبخت	۲،۰۰۰	۲،۰۰۰	۰	۰
۶۹۸	۳۵۰۰۰	۳۵۱۰۰	۳۵۱۰۱	۳۵۱۰۱۲۳۷۲	۷۲	حوزه معاونت خدمات شهری	طراحی واحداث ایستگاه آتش نشانی، ۳۵ متری استقلال، شهرک گلستان	۱،۵۰۰	۱،۵۰۰	۰	۰
۶۹۹	۳۵۰۰۰	۳۵۱۰۰	۳۵۱۰۱	۳۵۱۰۱۲۴۷۲	۷۲	حوزه معاونت خدمات شهری	طراحی واحداث ایستگاه آتش نشانی، جاده خاوران، جنب جرثقیل شاهین	۲،۵۰۰	۰	۲،۵۰۰	۰
۷۰۰	۳۵۰۰۰	۳۵۱۰۰	۳۵۱۰۱	۳۵۱۰۱۲۵۷۲	۷۲	حوزه معاونت خدمات شهری	طراحی واحداث ایستگاه آتش نشانی، زمزم - تقاطع اخلاقی	۲،۰۰۰	۰	۲،۰۰۰	۰
۷۰۱	۳۵۰۰۰	۳۵۱۰۰	۳۵۱۰۱	۳۵۱۰۱۲۷۷۲	۷۲	حوزه معاونت خدمات شهری	طراحی واحداث ایستگاه آتش نشانی، آزادگان جنب شرکت مهبان	۲،۵۰۰	۰	۲،۵۰۰	۰
۷۰۲	۳۵۰۰۰	۳۵۱۰۰	۳۵۱۰۱	۳۵۱۰۱۳۲۷۲	۷۲	حوزه معاونت خدمات شهری	طراحی واحداث ایستگاه آتش نشانی، بنیاد مستضعفان و جانبازان (تملك شهرداری)	۱،۵۴۰	۱،۵۴۰	۰	۰
۷۰۳	۳۵۰۰۰	۳۵۱۰۰	۳۵۱۰۱	۳۵۱۰۱۴۵۷۲	۷۲	حوزه معاونت خدمات شهری	طراحی واحداث ایستگاه آتش نشانی، سعدآباد	۲،۱۰۰	۲،۱۰۰	۰	۰



ردیف	کد برنامه	کد طرح	کد عنوان پروژه عام	کد پروژه	کد واحد	نام واحد	عنوان پروژه	اعتبار اصلاح شده نهائی	جمع تعهد	جمع هزینه	مانده اعتبار
۷۰۴	۳۵۰۰۰	۳۵۱۰۰	۳۵۱۰۱	۳۵۱۰۱۵۰۷۲	۷۲	حوزه معاونت خدمات شهری	طراحی واحداث ایستگاه آتش نشانی، وردآورد	۱،۰۰۰	۰	۱،۰۰۰	۰
۷۰۵	۳۵۰۰۰	۳۵۱۰۰	۳۵۱۰۱	۳۵۱۰۱۶۵۷۲	۷۲	حوزه معاونت خدمات شهری	طراحی واحداث ایستگاه آتش نشانی، شهید همت (منطقه ۲۱)	۳،۲۰۰	۳،۲۰۰	۰	۰
۷۰۶	۳۵۰۰۰	۳۵۱۰۰	۳۵۱۰۱	۳۵۱۰۱۶۶۷۲	۷۲	حوزه معاونت خدمات شهری	طراحی واحداث ایستگاه آتش نشانی، آیت الله کاشانی (منطقه ۲۲)	۳،۲۰۰	۳،۲۰۰	۰	۰
۷۰۷	۳۵۰۰۰	۳۵۱۰۰	۳۵۱۰۱	۳۵۱۰۱۶۷۷۲	۷۲	حوزه معاونت خدمات شهری	طراحی واحداث ایستگاه آتش نشانی، شهید دستواره (منطقه ۲۰)	۳،۲۰۰	۳،۲۰۰	۰	۰
۷۰۸	۳۵۰۰۰	۳۵۱۰۰	۳۵۱۰۱	۳۵۱۰۱۶۸۷۲	۷۲	حوزه معاونت خدمات شهری	طراحی واحداث ایستگاه آتش نشانی، شهید تندگویان (منطقه ۲۰)	۳،۲۰۰	۰	۳،۲۰۰	۰
۷۰۹	۳۵۰۰۰	۳۵۱۰۰	۳۵۱۰۱	۳۵۱۰۱۶۹۷۲	۷۲	حوزه معاونت خدمات شهری	طراحی واحداث ایستگاه آتش نشانی، شهید سلمان طرقي (منطقه ۲۰)	۳،۲۰۰	۰	۳،۲۰۰	۰
۷۱۰	۳۵۰۰۰	۳۵۱۰۰	۳۵۱۰۱	۳۵۱۰۱۷۰۷۲	۷۲	حوزه معاونت خدمات شهری	طراحی واحداث ایستگاه آتش نشانی، شهید آوینی (منطقه ۱۸)	۳،۲۰۰	۳،۲۰۰	۰	۰
۷۱۱	۳۵۰۰۰	۳۵۱۰۰	۳۵۱۰۱	۳۵۱۰۱۷۱۷۲	۷۲	حوزه معاونت خدمات شهری	طراحی واحداث ایستگاه آتش نشانی، شهید فهمیده (منطقه ۱۶)	۳،۲۰۰	۰	۳،۲۰۰	۰
۷۱۲	۳۵۰۰۰	۳۵۱۰۰	۳۵۱۰۱	۳۵۱۰۱۷۲۷۲	۷۲	حوزه معاونت خدمات شهری	طراحی واحداث ایستگاه آتش نشانی، شهید صدوقی (منطقه ۱۶)	۳،۲۰۰	۰	۳،۲۰۰	۰
۷۱۳	۳۵۰۰۰	۳۵۱۰۰	۳۵۱۰۱	۳۵۱۰۱۷۳۷۲	۷۲	حوزه معاونت خدمات شهری	طراحی واحداث ایستگاه آتش نشانی، شهید بابایی (منطقه ۱۴)	۳،۲۰۰	۰	۳،۲۰۰	۰
۷۱۴	۳۵۰۰۰	۳۵۱۰۰	۳۵۱۰۱	۳۵۱۰۱۷۴۷۲	۷۲	حوزه معاونت خدمات شهری	طراحی واحداث ایستگاه آتش نشانی، شهید صیاد شیرازی	۳،۲۰۰	۰	۳،۲۰۰	۰
۷۱۵	۳۵۰۰۰	۳۵۱۰۰	۳۵۱۰۱	۳۵۱۰۱۷۵۷۲	۷۲	حوزه معاونت خدمات شهری	طراحی واحداث ایستگاه آتش نشانی، شهید بروجردی (منطقه ۱۳)	۳،۲۰۰	۰	۳،۲۰۰	۰
۷۱۶	۳۵۰۰۰	۳۵۱۰۰	۳۵۱۰۱	۳۵۱۰۱۷۶۷۲	۷۲	حوزه معاونت خدمات شهری	طراحی واحداث ایستگاه آتش نشانی، شهید علم الهدی (منطقه ۱۳)	۳،۲۰۰	۳،۲۰۰	۰	۰
۷۱۷	۳۵۰۰۰	۳۵۱۰۰	۳۵۱۰۱	۳۵۱۰۱۷۷۷۲	۷۲	حوزه معاونت خدمات شهری	طراحی واحداث ایستگاه آتش نشانی، شهید کشوری (منطقه ۱۲)	۳،۲۰۰	۳،۲۰۰	۰	۰
۷۱۸	۳۵۰۰۰	۳۵۱۰۰	۳۵۱۰۱	۳۵۱۰۱۷۸۷۲	۷۲	حوزه معاونت خدمات شهری	طراحی واحداث ایستگاه آتش نشانی، شهید صنیع خانی (منطقه ۱۲)	۳،۲۰۰	۰	۳،۲۰۰	۰
۷۱۹	۳۵۰۰۰	۳۵۱۰۰	۳۵۱۰۱	۳۵۱۰۱۷۹۷۲	۷۲	حوزه معاونت خدمات شهری	طراحی واحداث ایستگاه آتش نشانی، شهید باکری (منطقه ۱۱)	۳،۲۰۰	۰	۳،۲۰۰	۰
۷۲۰	۳۵۰۰۰	۳۵۱۰۰	۳۵۱۰۱	۳۵۱۰۱۸۰۷۲	۷۲	حوزه معاونت خدمات شهری	طراحی واحداث ایستگاه آتش نشانی، شهید خرازی (منطقه ۱۰)	۳،۲۰۰	۰	۳،۲۰۰	۰



ردیف	کد برنامه	کد طرح	کد عنوان پروژه عام	کد پروژه	کد واحد	نام واحد	عنوان پروژه	اعتبار اصلاح شده نهائی	جمع تعهد	جمع هزینه	مانده اعتبار
۷۲۱	۳۵۰۰۰	۳۵۱۰۰	۳۵۱۰۱	۳۵۱۰۱۸۱۷۲	۷۲	حوزه معاونت خدمات شهری	طراحی واحداث ایستگاه آتش نشانی، شهید صابری (منطقه ۱۰)	۳،۲۰۰	۳،۲۰۰	۰	۰
۷۲۲	۳۵۰۰۰	۳۵۱۰۰	۳۵۱۰۱	۳۵۱۰۱۸۲۷۲	۷۲	حوزه معاونت خدمات شهری	طراحی واحداث ایستگاه آتش نشانی، شهید صفوی (منطقه ۹)	۳،۲۰۰	۰	۳،۲۰۰	۰
۷۲۳	۳۵۰۰۰	۳۵۱۰۰	۳۵۱۰۱	۳۵۱۰۱۸۳۷۲	۷۲	حوزه معاونت خدمات شهری	طراحی واحداث ایستگاه آتش نشانی، شهید جهان آرا (منطقه ۸)	۳،۲۰۰	۳،۲۰۰	۰	۰
۷۲۴	۳۵۰۰۰	۳۵۱۰۰	۳۵۱۰۱	۳۵۱۰۱۸۴۷۲	۷۲	حوزه معاونت خدمات شهری	طراحی واحداث ایستگاه آتش نشانی، شهید مفتاح (منطقه ۷)	۳،۲۰۰	۰	۳،۲۰۰	۰
۷۲۵	۳۵۰۰۰	۳۵۱۰۰	۳۵۱۰۱	۳۵۱۰۱۸۵۷۲	۷۲	حوزه معاونت خدمات شهری	طراحی واحداث ایستگاه آتش نشانی، شهید بهشتی (منطقه ۷)	۳،۲۰۰	۰	۳،۲۰۰	۰
۷۲۶	۳۵۰۰۰	۳۵۱۰۰	۳۵۱۰۱	۳۵۱۰۱۸۶۷۲	۷۲	حوزه معاونت خدمات شهری	طراحی واحداث ایستگاه آتش نشانی، شهید لاجوردی (منطقه ۵)	۳،۲۰۰	۳،۲۰۰	۰	۰
۷۲۷	۳۵۰۰۰	۳۵۱۰۰	۳۵۱۰۱	۳۵۱۰۱۸۷۷۲	۷۲	حوزه معاونت خدمات شهری	طراحی واحداث ایستگاه آتش نشانی، شهید شیرودی (منطقه ۲)	۳،۲۰۰	۰	۳،۲۰۰	۰
۷۲۸	۳۵۰۰۰	۳۵۱۰۰	۳۵۱۰۱	۳۵۱۰۱۸۸۷۲	۷۲	حوزه معاونت خدمات شهری	طراحی واحداث ایستگاه آتش نشانی، شهید زین الدین (منطقه ۴)	۳،۲۰۰	۰	۳،۲۰۰	۰
۷۲۹	۳۵۰۰۰	۳۵۱۰۰	۳۵۱۰۱	۳۵۱۰۱۸۹۷۲	۷۲	حوزه معاونت خدمات شهری	طراحی واحداث ایستگاه آتش نشانی، شهید مطهری (منطقه ۳)	۳،۲۰۰	۰	۳،۲۰۰	۰
۷۳۰	۳۵۰۰۰	۳۵۱۰۰	۳۵۱۰۱	۳۵۱۰۱۹۰۷۲	۷۲	حوزه معاونت خدمات شهری	طراحی واحداث ایستگاه آتش نشانی، شهید کلاهدوز (منطقه ۱۵)	۳،۲۰۰	۳،۲۰۰	۰	۰
۷۳۱	۳۵۰۰۰	۳۵۱۰۰	۳۵۱۰۱	۳۵۱۰۱۹۱۷۲	۷۲	حوزه معاونت خدمات شهری	طراحی واحداث ایستگاه آتش نشانی، احداث پایگاههای فوریتهای پزشکی (اورژانس) در ایستگاههای آتش نشانی	۱۲،۰۰۰	۱۲،۰۰۰	۰	۰
			۳۵۱۰۳				بازسازی و نگهداری ایستگاه آتش نشانی	۹،۰۰۰	۰	۹،۰۰۰	۰
۷۳۲	۳۵۰۰۰	۳۵۱۰۰	۳۵۱۰۲	۳۵۱۰۳۰۱۷۲	۷۲	حوزه معاونت خدمات شهری	بازسازی و نگهداری ایستگاه آتش نشانی، مقاومسازی ایستگاههای آتش نشانی	۶،۰۰۰	۰	۶،۰۰۰	۰
۷۳۳	۳۵۰۰۰	۳۵۱۰۰	۳۵۱۰۳	۳۵۱۰۳۰۲۷۲	۷۲	حوزه معاونت خدمات شهری	بازسازی و نگهداری ایستگاه آتش نشانی، تعمیر و نگهداری ۸۵ ایستگاه موجود	۳،۰۰۰	۰	۳،۰۰۰	۰
			۳۵۱۰۴				احداث مراکز آموزشی آتش نشانی	۶،۵۰۰	۶،۵۰۰	۰	۰
۷۳۴	۳۵۰۰۰	۳۵۱۰۰	۳۵۱۰۴	۳۵۱۰۴۰۱۷۲	۷۲	حوزه معاونت خدمات شهری	احداث مراکز آموزشی آتش نشانی، ایثارگران	۰	۰	۰	۰



ردیف	کد برنامه	کد طرح	کد عنوان پروژه عام	کد پروژه	کد واحد	نام واحد	عنوان پروژه	اعتبار اصلاح شده نهائی	جمع تعهد	جمع هزینه	مانده اعتبار
۷۳۵	۳۵۰۰۰	۳۵۱۰۰	۳۵۱۰۴	۳۵۱۰۴۰۲۷۲	۷۲	حوزه معاونت خدمات شهری	احداث مراکز آموزشی آتش نشانی، اداره مرکزی و ستاد فرماندهی	۶،۵۰۰	۶،۵۰۰	۰	۰
		۳۵۲۰۰					طرح خرید ماشین آلات و تجهیزات آتش نشانی	۲۹،۰۰۰	۰	۲۹،۰۰۰	۰
			۳۵۲۰۱				خرید ماشین آلات و تجهیزات آتش نشانی	۲۹،۰۰۰	۰	۲۹،۰۰۰	۰
۷۳۶	۳۵۰۰۰	۳۵۲۰۰	۳۵۲۰۱	۳۵۲۰۱۰۱۷۲	۷۲	حوزه معاونت خدمات شهری	خرید ماشین آلات و تجهیزات آتش نشانی، خرید ۱۲۰ دستگاه خودرو مخصوص اطفاء حریق	۰	۰	۰	۰
۷۳۷	۳۵۰۰۰	۳۵۲۰۰	۳۵۲۰۱	۳۵۲۰۱۰۳۷۲	۷۲	حوزه معاونت خدمات شهری	خرید ماشین آلات و تجهیزات آتش نشانی، خرید ۲۰ دستگاه خودرو نجات	۰	۰	۰	۰
۷۳۸	۳۵۰۰۰	۳۵۲۰۰	۳۵۲۰۱	۳۵۲۰۱۰۴۷۲	۷۲	حوزه معاونت خدمات شهری	خرید ماشین آلات و تجهیزات آتش نشانی، خرید خودرو و تجهیزات اطفاء حریق	۰	۰	۰	۰
۷۳۹	۳۵۰۰۰	۳۵۲۰۰	۳۵۲۰۱	۳۵۲۰۱۰۵۷۲	۷۲	حوزه معاونت خدمات شهری	خرید ماشین آلات و تجهیزات آتش نشانی، مخابراتی و آتش نشانی	۲۰،۰۰۰	۰	۲۰،۰۰۰	۰
۷۴۰	۳۵۰۰۰	۳۵۲۰۰	۳۵۲۰۱	۳۵۲۰۱۰۶۷۲	۷۲	حوزه معاونت خدمات شهری	خرید ماشین آلات و تجهیزات آتش نشانی، امداد و نجات	۹،۰۰۰	۰	۹،۰۰۰	۰
۷۴۱	۳۵۰۰۰	۳۵۲۰۰	۳۵۲۰۱	۳۵۲۰۱۰۷۷۲	۷۲	حوزه معاونت خدمات شهری	خرید ماشین آلات و تجهیزات آتش نشانی، خرید تجهیزات پشتیبانی آتش نشانی	۰	۰	۰	۰
		۳۵۳۰۰					طرح احداث سیل بند و سیل برگردان	۲۷۹،۳۱۸	۲،۳۳۴	۲۷۶،۹۱۳	۷۲
			۳۵۳۰۱				بررسی و طراحی مسیل	۱،۰۱۲	۰	۱،۰۱۲	۰
۷۴۲	۳۵۰۰۰	۳۵۳۰۰	۳۵۳۰۱	۳۵۳۰۱۰۲۲۳	۲۳	حوزه معاونت فنی و عمرانی	بررسی و طراحی مسیل، سطح شهر تهران	۱،۰۱۲	۰	۱،۰۱۲	۰
			۳۵۳۰۲				احداث و بازسازی مسیل	۶۵،۶۱۵	۰	۶۵،۶۱۴	۱
۷۴۳	۳۵۰۰۰	۳۵۳۰۰	۳۵۳۰۲	۳۵۳۰۲۰۱۰۴	۴	منطقه ۴	احداث و بازسازی مسیل، خشایار	۲،۱۰۰	۰	۲،۱۰۰	۰
۷۴۴	۳۵۰۰۰	۳۵۳۰۰	۳۵۳۰۲	۳۵۳۰۲۰۲۰۱	۱	منطقه ۱	احداث و بازسازی مسیل، مقصود بیک	۳،۰۰۰	۰	۳،۰۰۰	۰



ردیف	کد برنامه	کد طرح	کد عنوان پروژه عام	کد پروژه	کد واحد	نام واحد	عنوان پروژه	اعتبار اصلاح شده نهائی	جمع تعهد	جمع هزینه	مانده اعتبار
۷۴۵	۳۵۰۰۰	۳۵۳۰۰	۳۵۳۰۲	۳۵۳۰۲۰۲۲۳	۲۳	حوزه معاونت فنی و عمرانی	احداث و بازسازی مسیل، سرخه حصار و کانالهای شریانی A,B,C,D	۴۰,۱۹۷	۰	۴۰,۱۹۷	۰
۷۴۶	۳۵۰۰۰	۳۵۳۰۰	۳۵۳۰۲	۳۵۳۰۲۱۶۲۳	۲۳	حوزه معاونت فنی و عمرانی	احداث و بازسازی مسیل، منوچهری (باختر)	۱۲,۵۰۹	۰	۱۲,۵۰۹	۰
۷۴۷	۳۵۰۰۰	۳۵۳۰۰	۳۵۳۰۲	۳۵۳۰۲۱۹۲۳	۲۳	حوزه معاونت فنی و عمرانی	احداث و بازسازی مسیل، بهرود (دره حسنک)	۷,۸۰۸	۰	۷,۸۰۸	۰
۷۴۸	۳۵۰۰۰	۳۵۳۰۰	۳۵۳۰۲	۳۵۳۰۲۲۰۲۳	۲۳	حوزه معاونت فنی و عمرانی	احداث و بازسازی مسیل، وردآورد	۱	۰	۱	۰
			۳۵۳۰۳				احداث و بازسازی حوضچه رسوبگیر	۳۲,۰۵۳	۰	۳۲,۰۵۳	۰
۷۴۹	۳۵۰۰۰	۳۵۳۰۰	۳۵۳۰۳	۳۵۳۰۳۰۱۱۹	۱۹	منطقه ۱۹	احداث و بازسازی حوضچه رسوبگیر، بخشنده	۲۵۰	۰	۲۵۰	۰
۷۵۰	۳۵۰۰۰	۳۵۳۰۰	۳۵۳۰۳	۳۵۳۰۳۰۱۲۱	۲۱	منطقه ۲۱	احداث و بازسازی حوضچه رسوبگیر، بزرگراههای فتح و مخصوص (منطقه ۲۱)	۶۳	۰	۶۳	۰
۷۵۱	۳۵۰۰۰	۳۵۳۰۰	۳۵۳۰۳	۳۵۳۰۳۰۲۱۹	۱۹	منطقه ۱۹	احداث و بازسازی حوضچه رسوبگیر، لقمان	۱۴۷	۰	۱۴۷	۰
۷۵۲	۳۵۰۰۰	۳۵۳۰۰	۳۵۳۰۳	۳۵۳۰۳۰۲۲۳	۲۳	حوزه معاونت فنی و عمرانی	احداث و بازسازی حوضچه رسوبگیر، جمشیدیه	۳۱,۵۹۲	۰	۳۱,۵۹۲	۰
			۳۵۳۰۴				پوشش مسیل	۲۰,۳۲	۸۶۰	۱,۱۷۲	۰
۷۵۳	۳۵۰۰۰	۳۵۳۰۰	۳۵۳۰۴	۳۵۳۰۴۰۱۰۴	۴	منطقه ۴	پوشش مسیل، کانال اردیبهشت و علم و صنعت	۲۰,۳۲	۸۶۰	۱,۱۷۲	۰
			۳۵۳۰۵				لایروبی و نگهداری دیوار مسیل	۳۰,۱۸۸	۱,۴۰۰	۲۸,۷۲۵	۶۳
۷۵۴	۳۵۰۰۰	۳۵۳۰۰	۳۵۳۰۵	۳۵۳۰۵۰۱۰۱	۱	منطقه ۱	لایروبی و نگهداری دیوار مسیل، سطح منطقه	۷,۳۵۹	۰	۷,۳۰۸	۵۰
۷۵۵	۳۵۰۰۰	۳۵۳۰۰	۳۵۳۰۵	۳۵۳۰۵۰۱۰۲	۲	منطقه ۲	لایروبی و نگهداری دیوار مسیل، سطح منطقه	۴,۱۴۱	۰	۴,۱۴۱	۰
۷۵۶	۳۵۰۰۰	۳۵۳۰۰	۳۵۳۰۵	۳۵۳۰۵۰۱۰۴	۴	منطقه ۴	لایروبی و نگهداری دیوار مسیل، سطح منطقه	۳,۲۵۸	۱,۴۰۰	۱,۸۵۸	۰
۷۵۷	۳۵۰۰۰	۳۵۳۰۰	۳۵۳۰۵	۳۵۳۰۵۰۱۰۵	۵	منطقه ۵	لایروبی و نگهداری دیوار مسیل، سطح منطقه	۵,۰۹۰	۰	۵,۰۹۰	۰



ردیف	کد برنامه	کد طرح	کد عنوان پروژه عام	کد پروژه واحد	کد واحد	نام واحد	عنوان پروژه	اعتبار اصلاح شده نهائی	جمع تعهد	جمع هزینه	مانده اعتبار
۷۵۸	۳۵۰۰۰	۳۵۳۰۰	۳۵۳۰۵	۳۵۳۰۵۰۱۰۷	۷	منطقه ۷	لایروبی و نگهداری دیوار مسیل، سطح منطقه	۱۷۸	۰	۱۷۸	۰
۷۵۹	۳۵۰۰۰	۳۵۳۰۰	۳۵۳۰۵	۳۵۳۰۵۰۱۰۸	۸	منطقه ۸	لایروبی و نگهداری دیوار مسیل، سطح منطقه	۵۰۰	۰	۴۸۷	۱۳
۷۶۰	۳۵۰۰۰	۳۵۳۰۰	۳۵۳۰۵	۳۵۳۰۵۰۱۱۰	۱۰	منطقه ۱۰	لایروبی و نگهداری دیوار مسیل، سطح منطقه	۴۰۹	۰	۴۰۹	۰
۷۶۱	۳۵۰۰۰	۳۵۳۰۰	۳۵۳۰۵	۳۵۳۰۵۰۱۱۱	۱۱	منطقه ۱۱	لایروبی و نگهداری دیوار مسیل، سطح منطقه	۷۰۱	۰	۷۰۱	۰
۷۶۲	۳۵۰۰۰	۳۵۳۰۰	۳۵۳۰۵	۳۵۳۰۵۰۱۱۲	۱۲	منطقه ۱۲	لایروبی و نگهداری دیوار مسیل، سطح منطقه	۱،۳۷۱	۰	۱،۳۷۱	۰
۷۶۳	۳۵۰۰۰	۳۵۳۰۰	۳۵۳۰۵	۳۵۳۰۵۰۱۱۳	۱۳	منطقه ۱۳	لایروبی و نگهداری دیوار مسیل، سطح منطقه	۷۰۰	۰	۷۰۰	۰
۷۶۴	۳۵۰۰۰	۳۵۳۰۰	۳۵۳۰۵	۳۵۳۰۵۰۱۱۴	۱۴	منطقه ۱۴	لایروبی و نگهداری دیوار مسیل، سطح منطقه	۹۸۴	۰	۹۸۴	۰
۷۶۵	۳۵۰۰۰	۳۵۳۰۰	۳۵۳۰۵	۳۵۳۰۵۰۱۱۵	۱۵	منطقه ۱۵	لایروبی و نگهداری دیوار مسیل، سطح منطقه	۲،۰۰۰	۰	۲،۰۰۰	۰
۷۶۶	۳۵۰۰۰	۳۵۳۰۰	۳۵۳۰۵	۳۵۳۰۵۰۱۱۶	۱۶	منطقه ۱۶	لایروبی و نگهداری دیوار مسیل، سطح منطقه	۱،۶۱۷	۰	۱،۶۱۷	۰
۷۶۷	۳۵۰۰۰	۳۵۳۰۰	۳۵۳۰۵	۳۵۳۰۵۰۱۲۱	۲۱	منطقه ۲۱	لایروبی و نگهداری دیوار مسیل، سطح منطقه ۲۱	۱،۳۸۰	۰	۱،۳۸۰	۰
۷۶۸	۳۵۰۰۰	۳۵۳۰۰	۳۵۳۰۵	۳۵۳۰۵۰۱۲۲	۲۲	منطقه ۲۲	لایروبی و نگهداری دیوار مسیل، سطح منطقه ۲۲	۵۰۰	۰	۵۰۰	۰
			۳۵۳۰۶				نصب گاردریل اطراف مسیل	۵۰۳	۰	۵۰۳	۰
۷۶۹	۳۵۰۰۰	۳۵۳۰۰	۳۵۳۰۶	۳۵۳۰۶۰۱۰۲	۲	منطقه ۲	نصب گاردریل اطراف مسیل، سطح منطقه	۳	۰	۳	۰
۷۷۰	۳۵۰۰۰	۳۵۳۰۰	۳۵۳۰۶	۳۵۳۰۶۰۱۱۳	۱۳	منطقه ۱۳	نصب گاردریل اطراف مسیل، سطح منطقه	۵۰۰	۰	۵۰۰	۰
			۳۵۳۰۷				نهرسازی، کف‌سازی، بریدسازی و گابیون بندی	۱۰۹،۸۲۷	۷۴	۱۰۹،۷۵۲	۲
۷۷۱	۳۵۰۰۰	۳۵۳۰۰	۳۵۳۰۷	۳۵۳۰۷۰۱۰۱	۱	منطقه ۱	نهرسازی، کف‌سازی، بریدسازی و گابیون بندی، سطح منطقه	۱،۷۸۵	۰	۱،۷۸۵	۰
۷۷۲	۳۵۰۰۰	۳۵۳۰۰	۳۵۳۰۷	۳۵۳۰۷۰۱۰۲	۲	منطقه ۲	نهرسازی، کف‌سازی، بریدسازی و گابیون بندی، سطح منطقه	۳،۰۰۰	۰	۳،۰۰۰	۰



ردیف	کد برنامه	کد طرح	کد عنوان پروژه عام	کد پروژه	کد واحد	نام واحد	عنوان پروژه	اعتبار اصلاح شده نهائی	جمع هزینه	مانده اعتبار
۷۷۳	۳۵۰۰۰	۳۵۳۰۰	۳۵۳۰۷	۳۵۳۰۷۰۱۰۳	۳	منطقه ۳	نهرسازی، کف‌سازی، بریدسازی و گابیون بندی، سطح منطقه	۳،۴۹۳	۳،۴۸۹	۰
۷۷۴	۳۵۰۰۰	۳۵۳۰۰	۳۵۳۰۷	۳۵۳۰۷۰۱۰۴	۴	منطقه ۴	نهرسازی، کف‌سازی، بریدسازی و گابیون بندی، سطح منطقه	۴،۳۰۲	۴،۲۴۲	۰
۷۷۵	۳۵۰۰۰	۳۵۳۰۰	۳۵۳۰۷	۳۵۳۰۷۰۱۰۵	۵	منطقه ۵	نهرسازی، کف‌سازی، بریدسازی و گابیون بندی، سطح منطقه	۱،۶۳۴	۱،۶۳۴	۰
۷۷۶	۳۵۰۰۰	۳۵۳۰۰	۳۵۳۰۷	۳۵۳۰۷۰۱۰۶	۶	منطقه ۶	نهرسازی، کف‌سازی، بریدسازی و گابیون بندی، سطح منطقه	۲،۰۰۰	۲،۰۰۰	۰
۷۷۷	۳۵۰۰۰	۳۵۳۰۰	۳۵۳۰۷	۳۵۳۰۷۰۱۰۷	۷	منطقه ۷	نهرسازی، کف‌سازی، بریدسازی و گابیون بندی، سطح منطقه	۱،۶۴۷	۱،۶۴۷	۰
۷۷۸	۳۵۰۰۰	۳۵۳۰۰	۳۵۳۰۷	۳۵۳۰۷۰۱۰۸	۸	منطقه ۸	نهرسازی، کف‌سازی، بریدسازی و گابیون بندی، سطح منطقه	۱،۲۱۳	۱،۲۱۳	۰
۷۷۹	۳۵۰۰۰	۳۵۳۰۰	۳۵۳۰۷	۳۵۳۰۷۰۱۰۹	۹	منطقه ۹	نهرسازی، کف‌سازی، بریدسازی و گابیون بندی، سطح منطقه	۹،۷۴۸	۹،۷۴۸	۰
۷۸۰	۳۵۰۰۰	۳۵۳۰۰	۳۵۳۰۷	۳۵۳۰۷۰۱۱۰	۱۰	منطقه ۱۰	نهرسازی، کف‌سازی، بریدسازی و گابیون بندی، سطح منطقه	۶،۰۰۷	۶،۰۰۷	۰
۷۸۱	۳۵۰۰۰	۳۵۳۰۰	۳۵۳۰۷	۳۵۳۰۷۰۱۱۱	۱۱	منطقه ۱۱	نهرسازی، کف‌سازی، بریدسازی و گابیون بندی، سطح منطقه	۷،۹۹۳	۷،۹۹۳	۰
۷۸۲	۳۵۰۰۰	۳۵۳۰۰	۳۵۳۰۷	۳۵۳۰۷۰۱۱۲	۱۲	منطقه ۱۲	نهرسازی، کف‌سازی، بریدسازی و گابیون بندی، سطح منطقه	۶،۲۱۴	۶،۲۱۴	۰
۷۸۳	۳۵۰۰۰	۳۵۳۰۰	۳۵۳۰۷	۳۵۳۰۷۰۱۱۳	۱۳	منطقه ۱۳	نهرسازی، کف‌سازی، بریدسازی و گابیون بندی، سطح منطقه	۶،۰۹۶	۶،۰۹۶	۰
۷۸۴	۳۵۰۰۰	۳۵۳۰۰	۳۵۳۰۷	۳۵۳۰۷۰۱۱۴	۱۴	منطقه ۱۴	نهرسازی، کف‌سازی، بریدسازی و گابیون بندی، سطح منطقه	۶،۴۸۹	۶،۴۷۹	۱۰
۷۸۵	۳۵۰۰۰	۳۵۳۰۰	۳۵۳۰۷	۳۵۳۰۷۰۱۱۵	۱۵	منطقه ۱۵	نهرسازی، کف‌سازی، بریدسازی و گابیون بندی، سطح منطقه	۸،۵۰۰	۸،۵۰۰	۰
۷۸۶	۳۵۰۰۰	۳۵۳۰۰	۳۵۳۰۷	۳۵۳۰۷۰۱۱۶	۱۶	منطقه ۱۶	نهرسازی، کف‌سازی، بریدسازی و گابیون بندی، سطح منطقه	۷،۰۸۵	۷،۰۸۵	۰
۷۸۷	۳۵۰۰۰	۳۵۳۰۰	۳۵۳۰۷	۳۵۳۰۷۰۱۱۷	۱۷	منطقه ۱۷	نهرسازی، کف‌سازی، بریدسازی و گابیون بندی، سطح منطقه	۸،۰۰۰	۷،۹۹۹	۱
۷۸۸	۳۵۰۰۰	۳۵۳۰۰	۳۵۳۰۷	۳۵۳۰۷۰۱۱۸	۱۸	منطقه ۱۸	نهرسازی، کف‌سازی، بریدسازی و گابیون بندی، سطح منطقه	۵،۶۰۶	۵،۶۰۶	۰
۷۸۹	۳۵۰۰۰	۳۵۳۰۰	۳۵۳۰۷	۳۵۳۰۷۰۱۱۹	۱۹	منطقه ۱۹	نهرسازی، کف‌سازی، بریدسازی و گابیون بندی، سطح منطقه	۳،۲۴۱	۳،۲۴۱	۰



ردیف	کد برنامه	کد طرح	کد عنوان پروژه عام	کد پروژه	کد واحد	نام واحد	عنوان پروژه	اعتبار اصلاح شده نهائی	جمع هزینه تعهد	جمع هزینه اعتبار	مانده اعتبار
۷۹۰	۳۵۰۰۰	۳۵۳۰۰	۳۵۳۰۷	۳۵۳۰۷۰۱۲۰	۲۰	منطقه ۲۰	نهرسازی، کف‌سازی، بریدسازی و گابیون بندی، سطح منطقه	۶،۰۰۰	۰	۶،۰۰۰	۰
۷۹۱	۳۵۰۰۰	۳۵۳۰۰	۳۵۳۰۷	۳۵۳۰۷۰۱۲۱	۲۱	منطقه ۲۱	نهرسازی، کف‌سازی، بریدسازی و گابیون بندی، سطح منطقه ۲۱	۱،۳۵۰	۰	۱،۳۵۰	۰
۷۹۲	۳۵۰۰۰	۳۵۳۰۰	۳۵۳۰۷	۳۵۳۰۷۰۱۲۲	۲۲	منطقه ۲۲	نهرسازی، کف‌سازی، بریدسازی و گابیون بندی، سطح منطقه ۲۲	۲،۰۰۰	۰	۲،۰۰۰	۰
۷۹۳	۳۵۰۰۰	۳۵۳۰۰	۳۵۳۰۷	۳۵۳۰۷۰۲۱۷	۱۷	منطقه ۱۷	نهرسازی، کف‌سازی، بریدسازی و گابیون بندی، سرپوشیده نمودن انهار سطح منطقه	۶،۴۲۴	۰	۶،۴۲۴	۰
			۳۵۳۰۸				ترمیم و نگهداری پلها و دریچه‌های فلزی روی نهرها	۳۸،۰۸۸	۰	۳۸،۰۸۲	۶
۷۹۴	۳۵۰۰۰	۳۵۳۰۰	۳۵۳۰۸	۳۵۳۰۸۰۱۰۱	۱	منطقه ۱	ترمیم و نگهداری پلها و دریچه‌های فلزی روی نهرها، سطح منطقه	۱،۴۷۲	۰	۱،۴۷۲	۰
۷۹۵	۳۵۰۰۰	۳۵۳۰۰	۳۵۳۰۸	۳۵۳۰۸۰۱۰۲	۲	منطقه ۲	ترمیم و نگهداری پلها و دریچه‌های فلزی روی نهرها، سطح منطقه	۲،۵۷۵	۰	۲،۵۷۵	۰
۷۹۶	۳۵۰۰۰	۳۵۳۰۰	۳۵۳۰۸	۳۵۳۰۸۰۱۰۳	۳	منطقه ۳	ترمیم و نگهداری پلها و دریچه‌های فلزی روی نهرها، سطح منطقه	۱،۳۷۴	۰	۱،۳۷۴	۰
۷۹۷	۳۵۰۰۰	۳۵۳۰۰	۳۵۳۰۸	۳۵۳۰۸۰۱۰۴	۴	منطقه ۴	ترمیم و نگهداری پلها و دریچه‌های فلزی روی نهرها، سطح منطقه	۱،۳۵۵	۰	۱،۳۵۵	۰
۷۹۸	۳۵۰۰۰	۳۵۳۰۰	۳۵۳۰۸	۳۵۳۰۸۰۱۰۵	۵	منطقه ۵	ترمیم و نگهداری پلها و دریچه‌های فلزی روی نهرها، سطح منطقه	۱،۴۵۳	۰	۱،۴۵۳	۰
۷۹۹	۳۵۰۰۰	۳۵۳۰۰	۳۵۳۰۸	۳۵۳۰۸۰۱۰۶	۶	منطقه ۶	ترمیم و نگهداری پلها و دریچه‌های فلزی روی نهرها، سطح منطقه	۱،۳۰۰	۰	۱،۳۰۰	۰
۸۰۰	۳۵۰۰۰	۳۵۳۰۰	۳۵۳۰۸	۳۵۳۰۸۰۱۰۷	۷	منطقه ۷	ترمیم و نگهداری پلها و دریچه‌های فلزی روی نهرها، سطح منطقه	۱،۴۶۹	۰	۱،۴۶۹	۰
۸۰۱	۳۵۰۰۰	۳۵۳۰۰	۳۵۳۰۸	۳۵۳۰۸۰۱۰۸	۸	منطقه ۸	ترمیم و نگهداری پلها و دریچه‌های فلزی روی نهرها، سطح منطقه	۵۴۰	۰	۵۴۰	۰
۸۰۲	۳۵۰۰۰	۳۵۳۰۰	۳۵۳۰۸	۳۵۳۰۸۰۱۰۹	۹	منطقه ۹	ترمیم و نگهداری پلها و دریچه‌های فلزی روی نهرها، سطح منطقه	۱،۹۹۴	۰	۱،۹۹۴	۰
۸۰۳	۳۵۰۰۰	۳۵۳۰۰	۳۵۳۰۸	۳۵۳۰۸۰۱۱۰	۱۰	منطقه ۱۰	ترمیم و نگهداری پلها و دریچه‌های فلزی روی نهرها، سطح منطقه	۲،۳۹۹	۰	۲،۳۹۹	۰
۸۰۴	۳۵۰۰۰	۳۵۳۰۰	۳۵۳۰۸	۳۵۳۰۸۰۱۱۱	۱۱	منطقه ۱۱	ترمیم و نگهداری پلها و دریچه‌های فلزی روی نهرها، سطح منطقه	۱،۰۹۹	۰	۱،۰۹۹	۰
۸۰۵	۳۵۰۰۰	۳۵۳۰۰	۳۵۳۰۸	۳۵۳۰۸۰۱۱۲	۱۲	منطقه ۱۲	ترمیم و نگهداری پلها و دریچه‌های فلزی روی نهرها، سطح منطقه	۱،۵۰۰	۰	۱،۴۹۹	۱



ردیف	کد برنامه	کد طرح	کد عنوان پروژه عام	کد پروژه	کد واحد	نام واحد	عنوان پروژه	اعتبار اصلاح شده نهائی	جمع تعهد	جمع هزینه	مانده اعتبار
۸۰۶	۳۵۰۰۰	۳۵۳۰۰	۳۵۳۰۸	۳۵۳۰۸۰۱۱۳	۱۳	منطقه ۱۳	ترمیم و نگهداری پلهاودریچه‌های فلزی روی نهرها، سطح منطقه	۱,۸۶۳	۰	۱,۸۶۳	۰
۸۰۷	۳۵۰۰۰	۳۵۳۰۰	۳۵۳۰۸	۳۵۳۰۸۰۱۱۴	۱۴	منطقه ۱۴	ترمیم و نگهداری پلهاودریچه‌های فلزی روی نهرها، سطح منطقه	۱,۵۰۰	۰	۱,۵۰۰	۰
۸۰۸	۳۵۰۰۰	۳۵۳۰۰	۳۵۳۰۸	۳۵۳۰۸۰۱۱۵	۱۵	منطقه ۱۵	ترمیم و نگهداری پلهاودریچه‌های فلزی روی نهرها، سطح منطقه	۲,۰۰۰	۰	۲,۰۰۰	۰
۸۰۹	۳۵۰۰۰	۳۵۳۰۰	۳۵۳۰۸	۳۵۳۰۸۰۱۱۶	۱۶	منطقه ۱۶	ترمیم و نگهداری پلهاودریچه‌های فلزی روی نهرها، سطح منطقه	۱,۵۴۸	۰	۱,۵۴۸	۰
۸۱۰	۳۵۰۰۰	۳۵۳۰۰	۳۵۳۰۸	۳۵۳۰۸۰۱۱۷	۱۷	منطقه ۱۷	ترمیم و نگهداری پلهاودریچه‌های فلزی روی نهرها، سطح منطقه	۲,۶۸۵	۰	۲,۶۸۰	۵
۸۱۱	۳۵۰۰۰	۳۵۳۰۰	۳۵۳۰۸	۳۵۳۰۸۰۱۱۸	۱۸	منطقه ۱۸	ترمیم و نگهداری پلهاودریچه‌های فلزی روی نهرها، سطح منطقه	۱,۴۸۹	۰	۱,۴۸۹	۰
۸۱۲	۳۵۰۰۰	۳۵۳۰۰	۳۵۳۰۸	۳۵۳۰۸۰۱۱۹	۱۹	منطقه ۱۹	ترمیم و نگهداری پلهاودریچه‌های فلزی روی نهرها، سطح منطقه	۱,۱۰۳	۰	۱,۱۰۳	۰
۸۱۳	۳۵۰۰۰	۳۵۳۰۰	۳۵۳۰۸	۳۵۳۰۸۰۱۲۰	۲۰	منطقه ۲۰	ترمیم و نگهداری پلهاودریچه‌های فلزی روی نهرها، سطح منطقه	۲,۶۲۶	۰	۲,۶۲۶	۰
۸۱۴	۳۵۰۰۰	۳۵۳۰۰	۳۵۳۰۸	۳۵۳۰۸۰۱۲۱	۲۱	منطقه ۲۱	ترمیم و نگهداری پلهاودریچه‌های فلزی روی نهرها، سطح منطقه ۲۱	۲,۷۲۴	۰	۲,۷۲۴	۰
۸۱۵	۳۵۰۰۰	۳۵۳۰۰	۳۵۳۰۸	۳۵۳۰۸۰۱۲۲	۲۲	منطقه ۲۲	ترمیم و نگهداری پلهاودریچه‌های فلزی روی نهرها، سطح منطقه ۲۲	۲,۰۰۰	۰	۱,۹۹۹	۱
۸۱۶	۳۵۰۰۰	۳۵۳۰۰	۳۵۳۰۸	۳۵۳۰۸۰۹۱۹	۱۹	منطقه ۱۹	ترمیم و نگهداری پلهاودریچه‌های فلزی روی نهرها، سطح منطقه (مانده تعهدات)	۲۱	۰	۲۱	۰
	۳۶۰۰۰						برنامه بهبود محیط شهری	۸۹۲,۸۳۵	۵۰,۵۳۶	۸۰۱,۳۵۲	۴۰,۹۴۶
		۳۶۱۰۰					طرح احداث و تکمیل بوستان	۷۳۹,۶۹۷	۳۴,۸۱۱	۶۹۷,۰۷۰	۷,۸۱۶
			۳۶۱۰۱				طراحی بوستان	۶,۰۲۸	۱۰۳	۵,۸۴۴	۸۲
۸۱۷	۳۶۰۰۰	۳۶۱۰۰	۳۶۱۰۱	۳۶۱۰۱۰۱۰۲	۲	منطقه ۲	طراحی بوستان، سطح منطقه	۸۸۶	۰	۸۸۶	۰
۸۱۸	۳۶۰۰۰	۳۶۱۰۰	۳۶۱۰۱	۳۶۱۰۱۰۱۰۴	۴	منطقه ۴	طراحی بوستان، ساحل	۲۸۸	۰	۲۸۸	۰
۸۱۹	۳۶۰۰۰	۳۶۱۰۰	۳۶۱۰۱	۳۶۱۰۱۰۱۰۵	۵	منطقه ۵	طراحی بوستان، سطح منطقه	۱,۸۰۰	۰	۱,۸۰۰	۰



ردیف	کد برنامه	کد طرح	کد عنوان پروژه عام	کد پروژه	کد واحد	نام واحد	عنوان پروژه	اعتبار اصلاح شده نهائی	جمع تعهد	جمع هزینه	مانده اعتبار
۸۲۰	۳۶۰۰۰	۳۶۱۰۰	۳۶۱۰۱	۳۶۱۰۱۰۱۱۳	۱۳	منطقه ۱۳	طراحی بوستان، سرخه حصار	۱۹۵۴	۰	۱۹۰۵	۴۹
۸۲۱	۳۶۰۰۰	۳۶۱۰۰	۳۶۱۰۱	۳۶۱۰۱۰۱۱۴	۱۴	منطقه ۱۴	طراحی بوستان، سطح منطقه	۵۰۰	۱۰۳	۳۶۴	۳۳
۸۲۲	۳۶۰۰۰	۳۶۱۰۰	۳۶۱۰۱	۳۶۱۰۱۰۱۱۸	۱۸	منطقه ۱۸	طراحی بوستان، موزه شهدا	۱۲۹	۰	۱۲۹	۰
۸۲۳	۳۶۰۰۰	۳۶۱۰۰	۳۶۱۰۱	۳۶۱۰۱۰۱۲۱	۲۱	منطقه ۲۱	طراحی بوستان، نیلوفر (منطقه ۲۱)	۲۰۸	۰	۲۰۸	۰
۸۲۴	۳۶۰۰۰	۳۶۱۰۰	۳۶۱۰۱	۳۶۱۰۱۰۲۰۴	۴	منطقه ۴	طراحی بوستان، بهره وری بوستان جنگلی لویزان	۴۰	۰	۴۰	۰
۸۲۵	۳۶۰۰۰	۳۶۱۰۰	۳۶۱۰۱	۳۶۱۰۱۰۲۲۱	۲۱	منطقه ۲۱	طراحی بوستان، چیتگر جنوبی (منطقه ۲۱)	۲۲۴	۰	۲۲۴	۰
			۳۶۱۰۲				احداث بوستان	۱۹۳،۵۱۰	۱۶،۱۰۳	۱۷۴،۲۸۷	۳،۱۱۹
۸۲۶	۳۶۰۰۰	۳۶۱۰۰	۳۶۱۰۲	۳۶۱۰۲۰۱۰۱	۱	منطقه ۱	احداث بوستان، محله‌ای (نفت، لاوان، کشک، پتروشیمی و اوشانی)	۴،۱۵۱	۰	۴،۱۵۱	۰
۸۲۷	۳۶۰۰۰	۳۶۱۰۰	۳۶۱۰۲	۳۶۱۰۲۰۱۰۲	۲	منطقه ۲	احداث بوستان، سطح منطقه	۵،۹۸۸	۰	۵،۹۸۸	۰
۸۲۸	۳۶۰۰۰	۳۶۱۰۰	۳۶۱۰۲	۳۶۱۰۲۰۱۰۴	۴	منطقه ۴	احداث بوستان، ساحل (فاز یک)	۳،۳۰۰	۰	۳،۳۰۰	۰
۸۲۹	۳۶۰۰۰	۳۶۱۰۰	۳۶۱۰۲	۳۶۱۰۲۰۱۰۶	۶	منطقه ۶	احداث بوستان، زیتون	۰	۰	۰	۰
۸۳۰	۳۶۰۰۰	۳۶۱۰۰	۳۶۱۰۲	۳۶۱۰۲۰۱۱۰	۱۰	منطقه ۱۰	احداث بوستان، باغ لولاگر، باغ حکیم، انبار شرکت پارس چوب و باغ تهرانی	۳،۳۶۵	۰	۳،۳۶۵	۰
۸۳۱	۳۶۰۰۰	۳۶۱۰۰	۳۶۱۰۲	۳۶۱۰۲۰۱۱۳	۱۳	منطقه ۱۳	احداث بوستان، سطح منطقه (مانده تعهدات)	۱۹۰	۰	۱۹۰	۰
۸۳۲	۳۶۰۰۰	۳۶۱۰۰	۳۶۱۰۲	۳۶۱۰۲۰۱۱۴	۱۴	منطقه ۱۴	احداث بوستان، فاز ۲ بوستان نارنج	۲،۴۲۱	۰	۲،۴۲۱	۰
۸۳۳	۳۶۰۰۰	۳۶۱۰۰	۳۶۱۰۲	۳۶۱۰۲۰۱۱۵	۱۵	منطقه ۱۵	احداث بوستان، مسعودیه	۴،۰۰۰	۰	۴،۰۰۰	۰
۸۳۴	۳۶۰۰۰	۳۶۱۰۰	۳۶۱۰۲	۳۶۱۰۲۰۱۱۶	۱۶	منطقه ۱۶	احداث بوستان، اندیشه (فاز ۲)	۱،۹۸۷	۰	۱،۲۷۴	۷۱۳
۸۳۵	۳۶۰۰۰	۳۶۱۰۰	۳۶۱۰۲	۳۶۱۰۲۰۱۱۹	۱۹	منطقه ۱۹	احداث بوستان، عبدل آباد	۲،۷۶۰	۰	۲،۷۶۰	۰



ردیف	کد برنامه	کد طرح	کد عنوان پروژه عام	کد پروژه	کد واحد	نام واحد	عنوان پروژه	اعتبار اصلاح شده نهائی	جمع تعهد	جمع هزینه	مانده اعتبار
۸۳۶	۳۶۰۰۰	۳۶۱۰۰	۳۶۱۰۲	۳۶۱۰۲۰۱۲۰	۲۰	منطقه ۲۰	احداث بوستان، جامع ری	۳،۲۰۰	۰	۳،۱۹۶	۴
۸۳۷	۳۶۰۰۰	۳۶۱۰۰	۳۶۱۰۲	۳۶۱۰۲۰۲۰۵	۵	منطقه ۵	احداث بوستان، سازمان آب	۱،۱۸۸	۰	۱،۱۸۸	۰
۸۳۸	۳۶۰۰۰	۳۶۱۰۰	۳۶۱۰۲	۳۶۱۰۲۰۲۰۷	۷	منطقه ۷	احداث بوستان، شهید عراقی	۲،۱۱۵	۰	۱،۶۷۷	۴۳۸
۸۳۹	۳۶۰۰۰	۳۶۱۰۰	۳۶۱۰۲	۳۶۱۰۲۰۲۱۰	۱۰	منطقه ۱۰	احداث بوستان، باغ کمپانی	۰	۰	۰	۰
۸۴۰	۳۶۰۰۰	۳۶۱۰۰	۳۶۱۰۲	۳۶۱۰۲۰۲۱۲	۱۲	منطقه ۱۲	احداث بوستان، شوش، حقانی و خیابانهای خیام و ستاری	۱،۸۲۹	۰	۱،۸۲۹	۰
۸۴۱	۳۶۰۰۰	۳۶۱۰۰	۳۶۱۰۲	۳۶۱۰۲۰۲۱۹	۱۹	منطقه ۱۹	احداث بوستان، نور	۷،۰۸۹	۰	۷،۰۸۹	۰
۸۴۲	۳۶۰۰۰	۳۶۱۰۰	۳۶۱۰۲	۳۶۱۰۲۰۲۲۰	۲۰	منطقه ۲۰	احداث بوستان، گلشهر	۳۵۱	۰	۳۵۰	۱
۸۴۳	۳۶۰۰۰	۳۶۱۰۰	۳۶۱۰۲	۳۶۱۰۲۰۲۲۲	۲۲	منطقه ۲۲	احداث بوستان، شهرک راه آهن (مانده تعهدات)	۸۶۳	۰	۸۶۳	۰
۸۴۴	۳۶۰۰۰	۳۶۱۰۰	۳۶۱۰۲	۳۶۱۰۲۰۳۰۴	۴	منطقه ۴	احداث بوستان، نهادست	۱،۷۶۷	۳۹	۱،۷۲۸	۰
۸۴۵	۳۶۰۰۰	۳۶۱۰۰	۳۶۱۰۲	۳۶۱۰۲۰۳۱۳	۱۳	منطقه ۱۳	احداث بوستان، غرب اتوبان اسبدوانی (ورزش - مانده تعهدات)	۳۰۶	۰	۳۰۶	۰
۸۴۶	۳۶۰۰۰	۳۶۱۰۰	۳۶۱۰۲	۳۶۱۰۲۰۳۱۷	۱۷	منطقه ۱۷	احداث بوستان، سطح منطقه	۱۲،۶۶۷	۰	۱۲،۶۶۷	۰
۸۴۷	۳۶۰۰۰	۳۶۱۰۰	۳۶۱۰۲	۳۶۱۰۲۰۳۱۹	۱۹	منطقه ۱۹	احداث بوستان، شکوفه	۱،۹۳۷	۰	۱،۹۳۷	۰
۸۴۸	۳۶۰۰۰	۳۶۱۰۰	۳۶۱۰۲	۳۶۱۰۲۰۳۲۰	۲۰	منطقه ۲۰	احداث بوستان، شهرداری	۳۴۹	۰	۳۴۹	۰
۸۴۹	۳۶۰۰۰	۳۶۱۰۰	۳۶۱۰۲	۳۶۱۰۲۰۳۲۱	۲۱	منطقه ۲۱	احداث بوستان، نیلوفر (منطقه ۲۱)	۱،۸۵۴	۰	۱،۸۵۴	۰
۸۵۰	۳۶۰۰۰	۳۶۱۰۰	۳۶۱۰۲	۳۶۱۰۲۰۳۲۲	۲۲	منطقه ۲۲	احداث بوستان، آوا (منطقه ۲۲)	۱۸۰	۰	۱۸۰	۰
۸۵۱	۳۶۰۰۰	۳۶۱۰۰	۳۶۱۰۲	۳۶۱۰۲۰۴۱۹	۱۹	منطقه ۱۹	احداث بوستان، مرجان و جوانه	۳،۴۴۷	۰	۳،۴۴۷	۰
۸۵۲	۳۶۰۰۰	۳۶۱۰۰	۳۶۱۰۲	۳۶۱۰۲۰۴۲۰	۲۰	منطقه ۲۰	احداث بوستان، جوانمرد قصاب	۱،۲۰۳	۰	۱،۱۷۴	۲۹



ردیف	کد برنامه	کد طرح	کد عنوان پروژه عام	کد پروژه	کد واحد	نام واحد	عنوان پروژه	اعتبار اصلاح شده نهائی	جمع تعهد	جمع هزینه	مانده اعتبار
۸۵۳	۳۶۰۰۰	۳۶۱۰۰	۳۶۱۰۲	۳۶۱۰۲۰۴۲۱	۲۱	منطقه ۲۱	احداث بوستان، قوری چای (منطقه ۲۱)	۴,۶۸۸	.	۴,۶۸۸	.
۸۵۴	۳۶۰۰۰	۳۶۱۰۰	۳۶۱۰۲	۳۶۱۰۲۰۴۲۲	۲۲	منطقه ۲۲	احداث بوستان، شقایق (منطقه ۲۲)	۸۸۵	.	۸۸۵	.
۸۵۵	۳۶۰۰۰	۳۶۱۰۰	۳۶۱۰۲	۳۶۱۰۲۰۴۷۲	۷۲	حوزه معاونت خدمات شهری	احداث بوستان، آزادگان	۱۸,۰۰۰	.	۱۸,۰۰۰	.
۸۵۶	۳۶۰۰۰	۳۶۱۰۰	۳۶۱۰۲	۳۶۱۰۲۰۵۱۶	۱۶	منطقه ۱۶	احداث بوستان، یاس (فاز ۲ وصال)	۴,۴۸۱	.	۳,۷۲۸	۷۵۳
۸۵۷	۳۶۰۰۰	۳۶۱۰۰	۳۶۱۰۲	۳۶۱۰۲۰۵۲۱	۲۱	منطقه ۲۱	احداث بوستان، چیتگر جنوبی (منطقه ۲۱)	۳,۳۵۸	.	۳,۳۵۸	.
۸۵۸	۳۶۰۰۰	۳۶۱۰۰	۳۶۱۰۲	۳۶۱۰۲۰۶۰۷	۷	منطقه ۷	احداث بوستان، مدنی
۸۵۹	۳۶۰۰۰	۳۶۱۰۰	۳۶۱۰۲	۳۶۱۰۲۰۶۱۳	۱۳	منطقه ۱۳	احداث بوستان، شهدا
۸۶۰	۳۶۰۰۰	۳۶۱۰۰	۳۶۱۰۲	۳۶۱۰۲۰۶۱۶	۱۶	منطقه ۱۶	احداث بوستان، ۱۲ فروردین (فاز دوم)	۲,۴۹۹	.	۲,۴۹۹	.
۸۶۱	۳۶۰۰۰	۳۶۱۰۰	۳۶۱۰۲	۳۶۱۰۲۰۷۰۳	۳	منطقه ۳	احداث بوستان، زمرد	۵,۰۰۰	۳۵۲	۴,۶۳۷	۱۲
۸۶۲	۳۶۰۰۰	۳۶۱۰۰	۳۶۱۰۲	۳۶۱۰۲۰۷۱۸	۱۸	منطقه ۱۸	احداث بوستان، قائم	۱,۴۶۲	.	۱,۴۶۲	.
۸۶۳	۳۶۰۰۰	۳۶۱۰۰	۳۶۱۰۲	۳۶۱۰۲۰۷۲۰	۲۰	منطقه ۲۰	احداث بوستان، مترو شهری	۴۲۰	.	۴۲۰	.
۸۶۴	۳۶۰۰۰	۳۶۱۰۰	۳۶۱۰۲	۳۶۱۰۲۰۸۱۸	۱۸	منطقه ۱۸	احداث بوستان، شهید لواسانی	۱,۴۹۵	.	۱,۴۹۵	.
۸۶۵	۳۶۰۰۰	۳۶۱۰۰	۳۶۱۰۲	۳۶۱۰۲۰۸۲۰	۲۰	منطقه ۲۰	احداث بوستان، دستواره	۱,۲۴۷	.	۱,۲۳۳	۱۴
۸۶۶	۳۶۰۰۰	۳۶۱۰۰	۳۶۱۰۲	۳۶۱۰۲۰۹۲۲	۲۲	منطقه ۲۲	احداث بوستان، رز (منطقه ۲۲)	۳,۴۷۴	.	۲,۴۷۴	۱,۰۰۰
۸۶۷	۳۶۰۰۰	۳۶۱۰۰	۳۶۱۰۲	۳۶۱۰۲۱۰۲۲	۲۲	منطقه ۲۲	احداث بوستان، اندیشه (منطقه ۲۲)	۲,۶۳۶	.	۲,۵۰۰	۱۳۶
۸۶۸	۳۶۰۰۰	۳۶۱۰۰	۳۶۱۰۲	۳۶۱۰۲۱۱۲۰	۲۰	منطقه ۲۰	احداث بوستان، نور	۴۹۳	.	۴۹۳	.
۸۶۹	۳۶۰۰۰	۳۶۱۰۰	۳۶۱۰۲	۳۶۱۰۲۱۲۲۰	۲۰	منطقه ۲۰	احداث بوستان، کهریزک	۳۵۲	.	۳۵۲	.



ردیف	کد برنامه	کد طرح	کد عنوان پروژه عام	کد پروژه	کد واحد	نام واحد	عنوان پروژه	اعتبار اصلاح شده نهائی	جمع هزینه تعهد	جمع هزینه مانده اعتبار
۸۷۰	۳۶۰۰۰	۳۶۱۰۰	۳۶۱۰۲	۳۶۱۰۲۱۶۱۸	۱۸	منطقه ۱۸	احداث بوستان، الغدیر	۱،۲۰۹	۰	۱،۱۹۰
۸۷۱	۳۶۰۰۰	۳۶۱۰۰	۳۶۱۰۲	۳۶۱۰۲۱۷۷۲	۷۲	حوزه معاونت خدمات شهری	احداث بوستان، صالح آباد	۲،۰۰۰	۲،۰۰۰	۰
۸۷۲	۳۶۰۰۰	۳۶۱۰۰	۳۶۱۰۲	۳۶۱۰۲۲۲۷۲	۷۲	حوزه معاونت خدمات شهری	احداث بوستان، مادر آزادگان	۲۰،۰۰۰	۰	۲۰،۰۰۰
۸۷۳	۳۶۰۰۰	۳۶۱۰۰	۳۶۱۰۲	۳۶۱۰۲۳۱۷۲	۷۲	حوزه معاونت خدمات شهری	احداث بوستان، مادر(قائم عج) فاز ۱ و ۲	۱۹،۳۰۰	۹۲۱	۱۸،۳۷۹
۸۷۴	۳۶۰۰۰	۳۶۱۰۰	۳۶۱۰۲	۳۶۱۰۲۳۴۷۲	۷۲	حوزه معاونت خدمات شهری	احداث بوستان، نگهداری فضای سبز بوستان گفتگو	۱۱،۷۸۴	۹،۰۶۴	۲،۷۲۰
۸۷۵	۳۶۰۰۰	۳۶۱۰۰	۳۶۱۰۲	۳۶۱۰۲۳۵۷۲	۷۲	حوزه معاونت خدمات شهری	احداث بوستان، مادر شهید همت	۱	۱	۰
۸۷۶	۳۶۰۰۰	۳۶۱۰۰	۳۶۱۰۲	۳۶۱۰۲۳۸۷۲	۷۲	حوزه معاونت خدمات شهری	احداث بوستان، نگهداری فضای سبز بوستان بزرگ آزادگان	۱۳،۶۹۸	۰	۱۳،۶۹۸
۸۷۷	۳۶۰۰۰	۳۶۱۰۰	۳۶۱۰۲	۳۶۱۰۲۴۱۷۲	۷۲	حوزه معاونت خدمات شهری	احداث بوستان، تسطیح و آماده سازی فضای سبز مصلی تهران	۶،۰۰۰	۳،۷۲۸	۲،۲۷۲
۸۷۸	۳۶۰۰۰	۳۶۱۰۰	۳۶۱۰۲	۳۶۱۰۲۴۳۷۲	۷۲	حوزه معاونت خدمات شهری	احداث بوستان، جنب مسجد امام حسن(ع)	۵۱۹	۰	۵۱۹
			۳۶۱۰۳				احداث فضای سبز، رفوژها، لچکیها و میدانها	۱۴۰،۹۹۶	۴،۴۳۳	۱۳۵،۹۲۴
۸۷۹	۳۶۰۰۰	۳۶۱۰۰	۳۶۱۰۳	۳۶۱۰۳۰۱۰۱	۱	منطقه ۱	احداث فضای سبز، رفوژها، لچکیها و میدانها، سطح منطقه	۲،۵۲۷	۰	۲،۵۲۷
۸۸۰	۳۶۰۰۰	۳۶۱۰۰	۳۶۱۰۳	۳۶۱۰۳۰۱۰۲	۲	منطقه ۲	احداث فضای سبز، رفوژها، لچکیها و میدانها، سطح منطقه	۲،۲۲۴	۰	۲،۲۲۴
۸۸۱	۳۶۰۰۰	۳۶۱۰۰	۳۶۱۰۳	۳۶۱۰۳۰۱۰۳	۳	منطقه ۳	احداث فضای سبز، رفوژها، لچکیها و میدانها، سطح منطقه	۱،۵۰۰	۰	۱،۴۵۵
۸۸۲	۳۶۰۰۰	۳۶۱۰۰	۳۶۱۰۳	۳۶۱۰۳۰۱۰۴	۴	منطقه ۴	احداث فضای سبز، رفوژها، لچکیها و میدانها، سطح منطقه	۷،۲۰۰	۱،۳۰۴	۵،۸۹۶
۸۸۳	۳۶۰۰۰	۳۶۱۰۰	۳۶۱۰۳	۳۶۱۰۳۰۱۰۵	۵	منطقه ۵	احداث فضای سبز، رفوژها، لچکیها و میدانها، سطح منطقه	۳،۹۹۹	۰	۳،۹۹۹
۸۸۴	۳۶۰۰۰	۳۶۱۰۰	۳۶۱۰۳	۳۶۱۰۳۰۱۰۶	۶	منطقه ۶	احداث فضای سبز، رفوژها، لچکیها و میدانها، سطح منطقه	۳،۰۰۰	۰	۳،۰۰۰
۸۸۵	۳۶۰۰۰	۳۶۱۰۰	۳۶۱۰۳	۳۶۱۰۳۰۱۰۷	۷	منطقه ۷	احداث فضای سبز، رفوژها، لچکیها و میدانها، سطح منطقه	۱،۸۳۵	۰	۱،۸۲۲



ردیف	کد برنامه	کد طرح	کد عنوان پروژه عام	کد پروژه	کد واحد	نام واحد	عنوان پروژه	اعتبار اصلاح شده نهائی	جمع هزینه	مانده اعتبار
۸۸۶	۳۶۰۰۰	۳۶۱۰۰	۳۶۱۰۳	۳۶۱۰۳۰۱۰۸	۸	منطقه ۸	احداث فضای سبز، روزه‌ها، لچکیها و میدانها، سطح منطقه	۲،۴۳۲	۲،۴۱۸	۱۴
۸۸۷	۳۶۰۰۰	۳۶۱۰۰	۳۶۱۰۳	۳۶۱۰۳۰۱۰۹	۹	منطقه ۹	احداث فضای سبز، روزه‌ها، لچکیها و میدانها، سطح منطقه	۲،۲۴۲	۲،۲۴۱	۱
۸۸۸	۳۶۰۰۰	۳۶۱۰۰	۳۶۱۰۳	۳۶۱۰۳۰۱۱۰	۱۰	منطقه ۱۰	احداث فضای سبز، روزه‌ها، لچکیها و میدانها، سطح منطقه	۲،۳۷۳	۲،۳۷۳	۰
۸۸۹	۳۶۰۰۰	۳۶۱۰۰	۳۶۱۰۳	۳۶۱۰۳۰۱۱۱	۱۱	منطقه ۱۱	احداث فضای سبز، روزه‌ها، لچکیها و میدانها، سطح منطقه	۳،۱۱۳	۳،۱۱۳	۰
۸۹۰	۳۶۰۰۰	۳۶۱۰۰	۳۶۱۰۳	۳۶۱۰۳۰۱۱۲	۱۲	منطقه ۱۲	احداث فضای سبز، روزه‌ها، لچکیها و میدانها، سطح منطقه	۵،۳۹۳	۵،۳۹۳	۰
۸۹۱	۳۶۰۰۰	۳۶۱۰۰	۳۶۱۰۳	۳۶۱۰۳۰۱۱۳	۱۳	منطقه ۱۳	احداث فضای سبز، روزه‌ها، لچکیها و میدانها، سطح منطقه	۴،۹۶۶	۴،۹۶۶	۰
۸۹۲	۳۶۰۰۰	۳۶۱۰۰	۳۶۱۰۳	۳۶۱۰۳۰۱۱۴	۱۴	منطقه ۱۴	احداث فضای سبز، روزه‌ها، لچکیها و میدانها، سطح منطقه	۱،۹۱۷	۱،۸۸۷	۳۰
۸۹۳	۳۶۰۰۰	۳۶۱۰۰	۳۶۱۰۳	۳۶۱۰۳۰۱۱۵	۱۵	منطقه ۱۵	احداث فضای سبز، روزه‌ها، لچکیها و میدانها، سطح منطقه	۸،۰۰۰	۸،۰۰۰	۰
۸۹۴	۳۶۰۰۰	۳۶۱۰۰	۳۶۱۰۳	۳۶۱۰۳۰۱۱۶	۱۶	منطقه ۱۶	احداث فضای سبز، روزه‌ها، لچکیها و میدانها، سطح منطقه	۲،۹۰۰	۲،۷۲۶	۱۷۴
۸۹۵	۳۶۰۰۰	۳۶۱۰۰	۳۶۱۰۳	۳۶۱۰۳۰۱۱۷	۱۷	منطقه ۱۷	احداث فضای سبز، روزه‌ها، لچکیها و میدانها، سطح منطقه	۵،۰۰۴	۵،۰۰۴	۰
۸۹۶	۳۶۰۰۰	۳۶۱۰۰	۳۶۱۰۳	۳۶۱۰۳۰۱۱۸	۱۸	منطقه ۱۸	احداث فضای سبز، روزه‌ها، لچکیها و میدانها، سطح منطقه	۲،۸۹۶	۲،۸۹۶	۰
۸۹۷	۳۶۰۰۰	۳۶۱۰۰	۳۶۱۰۳	۳۶۱۰۳۰۱۱۹	۱۹	منطقه ۱۹	احداث فضای سبز، روزه‌ها، لچکیها و میدانها، سطح منطقه	۷،۳۸۲	۷،۳۸۲	۰
۸۹۸	۳۶۰۰۰	۳۶۱۰۰	۳۶۱۰۳	۳۶۱۰۳۰۱۲۰	۲۰	منطقه ۲۰	احداث فضای سبز، روزه‌ها، لچکیها و میدانها، سطح منطقه	۴،۰۰۰	۴،۰۰۰	۰
۸۹۹	۳۶۰۰۰	۳۶۱۰۰	۳۶۱۰۳	۳۶۱۰۳۰۱۲۱	۲۱	منطقه ۲۱	احداث فضای سبز، روزه‌ها، لچکیها و میدانها، سطح منطقه	۴،۹۹۲	۴،۹۹۲	۰
۹۰۰	۳۶۰۰۰	۳۶۱۰۰	۳۶۱۰۳	۳۶۱۰۳۰۱۲۲	۲۲	منطقه ۲۲	احداث فضای سبز، روزه‌ها، لچکیها و میدانها، سطح منطقه	۹،۹۲۳	۹،۵۶۱	۳۶۲
۹۰۱	۳۶۰۰۰	۳۶۱۰۰	۳۶۱۰۳	۳۶۱۰۳۰۱۷۲	۷۲	حوزه معاونت خدمات شهری	احداث فضای سبز، روزه‌ها، لچکیها و میدانها، بزرگراه امام علی (ع)	۲،۴۰۰	۹۱۹	۱،۴۸۱
۹۰۲	۳۶۰۰۰	۳۶۱۰۰	۳۶۱۰۳	۳۶۱۰۳۰۲۰۵	۵	منطقه ۵	احداث فضای سبز، روزه‌ها، لچکیها و میدانها، لوپ تقاطع نیایش - اشرافی اصفهانی	۴،۷۵۸	۴،۷۵۸	۰



ردیف	کد برنامه	کد طرح	کد عنوان پروژه عام	کد پروژه	کد واحد	نام واحد	عنوان پروژه	اعتبار اصلاح شده نهائی	جمع تعهد	جمع هزینه	مانده اعتبار
۹۰۳	۳۶۰۰۰	۳۶۱۰۰	۳۶۱۰۳	۳۶۱۰۳۰۲۷۲	۷۲	حوزه معاونت خدمات شهری	احداث فضای سبز، رفوژها، لچکیها و میدانها، خاک مسلح بدنه بزرگراه چمران	۱۲,۰۰۰	۰	۱۲,۰۰۰	۰
۹۰۴	۳۶۰۰۰	۳۶۱۰۰	۳۶۱۰۳	۳۶۱۰۳۰۳۰۵	۵	منطقه ۵	احداث فضای سبز، رفوژها، لچکیها و میدانها، لوپ تقاطع ستاری - اتوبان تهران کرج	۵,۰۹۴	۱۰۰	۴,۹۹۴	۰
۹۰۵	۳۶۰۰۰	۳۶۱۰۰	۳۶۱۰۳	۳۶۱۰۳۰۳۷۲	۷۲	حوزه معاونت خدمات شهری	احداث فضای سبز، رفوژها، لچکیها و میدانها، نگهداری فضای سبز صحن مطهر امام (ره)	۳,۵۲۵	۰	۳,۵۲۵	۰
۹۰۶	۳۶۰۰۰	۳۶۱۰۰	۳۶۱۰۳	۳۶۱۰۳۰۵۷۲	۷۲	حوزه معاونت خدمات شهری	احداث فضای سبز، رفوژها، لچکیها و میدانها، فضای سبز و آبرسانی رمپ و تقاطع بزرگراه مدرس و بزرگراه حقانی	۳,۴۰۰	۰	۳,۴۰۰	۰
۹۰۷	۳۶۰۰۰	۳۶۱۰۰	۳۶۱۰۳	۳۶۱۰۳۰۶۷۲	۷۲	حوزه معاونت خدمات شهری	احداث فضای سبز، رفوژها، لچکیها و میدانها، باغ راه طرفین بزرگراه شهید چمران	۴,۵۷۰	۰	۴,۵۷۰	۰
۹۰۸	۳۶۰۰۰	۳۶۱۰۰	۳۶۱۰۳	۳۶۱۰۳۰۷۷۲	۷۲	حوزه معاونت خدمات شهری	احداث فضای سبز، رفوژها، لچکیها و میدانها، آمایش بدنه بزرگراه رسالت غرب	۸,۴۳۰	۱,۵۴۸	۶,۸۸۲	۰
۹۰۹	۳۶۰۰۰	۳۶۱۰۰	۳۶۱۰۳	۳۶۱۰۳۰۸۷۲	۷۲	حوزه معاونت خدمات شهری	احداث فضای سبز، رفوژها، لچکیها و میدانها، آمایش بدنه بزرگراه یادگار امام (ره)	۲,۷۰۰	۰	۲,۷۰۰	۰
۹۱۰	۳۶۰۰۰	۳۶۱۰۰	۳۶۱۰۳	۳۶۱۰۳۰۹۷۲	۷۲	حوزه معاونت خدمات شهری	احداث فضای سبز، رفوژها، لچکیها و میدانها، آمایش بدنه بزرگراه شهید همت	۴,۳۰۰	۰	۴,۳۰۰	۰
			۳۶۱۰۴				بازسازی و ترمیم بوستان	۱۸۸,۲۶۵	۱,۷۷۰	۱۸۴,۹۳۷	۱,۵۶۸
۹۱۱	۳۶۰۰۰	۳۶۱۰۰	۳۶۱۰۴	۳۶۱۰۴۰۱۰۱	۱	منطقه ۱	بازسازی و ترمیم بوستان، سطح منطقه	۱۱,۸۴۱	۰	۱۱,۸۴۱	۰
۹۱۲	۳۶۰۰۰	۳۶۱۰۰	۳۶۱۰۴	۳۶۱۰۴۰۱۰۲	۲	منطقه ۲	بازسازی و ترمیم بوستان، سطح منطقه	۳,۴۱۳	۱۷۳	۳,۲۴۰	۰
۹۱۳	۳۶۰۰۰	۳۶۱۰۰	۳۶۱۰۴	۳۶۱۰۴۰۱۰۳	۳	منطقه ۳	بازسازی و ترمیم بوستان، سطح منطقه	۱۰,۰۰۰	۱۳	۹,۹۷۸	۹
۹۱۴	۳۶۰۰۰	۳۶۱۰۰	۳۶۱۰۴	۳۶۱۰۴۰۱۰۴	۴	منطقه ۴	بازسازی و ترمیم بوستان، سطح منطقه	۸,۰۷۰	۶۳۶	۷,۴۳۰	۳
۹۱۵	۳۶۰۰۰	۳۶۱۰۰	۳۶۱۰۴	۳۶۱۰۴۰۱۰۵	۵	منطقه ۵	بازسازی و ترمیم بوستان، سطح منطقه	۱۲,۰۰۰	۰	۱۲,۰۰۰	۰



ردیف	کد برنامه	کد طرح	کد عنوان پروژه عام	کد پروژه	کد واحد	نام واحد	عنوان پروژه	اعتبار اصلاح شده نهائی	جمع تعهد	جمع هزینه	مانده اعتبار
۹۱۶	۳۶۰۰۰	۳۶۱۰۰	۳۶۱۰۴	۳۶۱۰۴۰۱۰۶	۶	منطقه ۶	بازسازی و ترمیم بوستان، سطح منطقه	۱۰،۲۵۴	۰	۱۰،۲۵۴	۰
۹۱۷	۳۶۰۰۰	۳۶۱۰۰	۳۶۱۰۴	۳۶۱۰۴۰۱۰۷	۷	منطقه ۷	بازسازی و ترمیم بوستان، سطح منطقه	۷،۵۰۳	۰	۷،۴۲۶	۷۷
۹۱۸	۳۶۰۰۰	۳۶۱۰۰	۳۶۱۰۴	۳۶۱۰۴۰۱۰۸	۸	منطقه ۸	بازسازی و ترمیم بوستان، سطح منطقه	۱۰،۰۹۶	۰	۹،۹۴۹	۱۴۷
۹۱۹	۳۶۰۰۰	۳۶۱۰۰	۳۶۱۰۴	۳۶۱۰۴۰۱۰۹	۹	منطقه ۹	بازسازی و ترمیم بوستان، سطح منطقه	۶،۶۹۶	۰	۶،۶۹۶	۰
۹۲۰	۳۶۰۰۰	۳۶۱۰۰	۳۶۱۰۴	۳۶۱۰۴۰۱۱۰	۱۰	منطقه ۱۰	بازسازی و ترمیم بوستان، سطح منطقه	۸،۲۲۴	۰	۸،۲۲۰	۳
۹۲۱	۳۶۰۰۰	۳۶۱۰۰	۳۶۱۰۴	۳۶۱۰۴۰۱۱۱	۱۱	منطقه ۱۱	بازسازی و ترمیم بوستان، سطح منطقه	۵،۶۵۳	۰	۵،۶۵۳	۰
۹۲۲	۳۶۰۰۰	۳۶۱۰۰	۳۶۱۰۴	۳۶۱۰۴۰۱۱۲	۱۲	منطقه ۱۲	بازسازی و ترمیم بوستان، سطح منطقه	۶،۶۹۶	۶۸۳	۵،۹۹۸	۱۵
۹۲۳	۳۶۰۰۰	۳۶۱۰۰	۳۶۱۰۴	۳۶۱۰۴۰۱۱۳	۱۳	منطقه ۱۳	بازسازی و ترمیم بوستان، سطح منطقه	۶،۷۸۴	۰	۵،۹۳۹	۸۴۴
۹۲۴	۳۶۰۰۰	۳۶۱۰۰	۳۶۱۰۴	۳۶۱۰۴۰۱۱۴	۱۴	منطقه ۱۴	بازسازی و ترمیم بوستان، سطح منطقه	۸،۱۴۳	۲۰۰	۷،۸۶۰	۸۳
۹۲۵	۳۶۰۰۰	۳۶۱۰۰	۳۶۱۰۴	۳۶۱۰۴۰۱۱۵	۱۵	منطقه ۱۵	بازسازی و ترمیم بوستان، سطح منطقه	۳،۲۵۷	۶۵	۳،۱۹۲	۰
۹۲۶	۳۶۰۰۰	۳۶۱۰۰	۳۶۱۰۴	۳۶۱۰۴۰۱۱۶	۱۶	منطقه ۱۶	بازسازی و ترمیم بوستان، سطح منطقه	۹،۸۳۷	۰	۹،۷۵۰	۸۷
۹۲۷	۳۶۰۰۰	۳۶۱۰۰	۳۶۱۰۴	۳۶۱۰۴۰۱۱۷	۱۷	منطقه ۱۷	بازسازی و ترمیم بوستان، سطح منطقه	۹،۴۹۰	۰	۹،۴۹۰	۰
۹۲۸	۳۶۰۰۰	۳۶۱۰۰	۳۶۱۰۴	۳۶۱۰۴۰۱۱۸	۱۸	منطقه ۱۸	بازسازی و ترمیم بوستان، سطح منطقه	۸،۵۰۰	۰	۸،۵۰۰	۰
۹۲۹	۳۶۰۰۰	۳۶۱۰۰	۳۶۱۰۴	۳۶۱۰۴۰۱۱۹	۱۹	منطقه ۱۹	بازسازی و ترمیم بوستان، سطح منطقه	۱۱،۷۳۵	۰	۱۱،۷۳۵	۰
۹۳۰	۳۶۰۰۰	۳۶۱۰۰	۳۶۱۰۴	۳۶۱۰۴۰۱۲۰	۲۰	منطقه ۲۰	بازسازی و ترمیم بوستان، سطح منطقه	۱۵،۷۲۸	۰	۱۵،۶۳۲	۹۶
۹۳۱	۳۶۰۰۰	۳۶۱۰۰	۳۶۱۰۴	۳۶۱۰۴۰۱۲۱	۲۱	منطقه ۲۱	بازسازی و ترمیم بوستان، سطح منطقه	۴،۷۰۶	۰	۴،۷۰۶	۰
۹۳۲	۳۶۰۰۰	۳۶۱۰۰	۳۶۱۰۴	۳۶۱۰۴۰۱۲۲	۲۲	منطقه ۲۲	بازسازی و ترمیم بوستان، سطح منطقه	۹،۴۲۰	۰	۹،۴۱۷	۲۰۴



ردیف	کد برنامه	کد طرح	کد عنوان پروژه عام	کد پروژه	کد واحد	نام واحد	عنوان پروژه	اعتبار اصلاح شده نهائی	جمع تعهد	جمع هزینه	مانده اعتبار
۹۳۳	۳۶۰۰۰	۳۶۱۰۰	۳۶۱۰۴	۳۶۱۰۴۰۹۱۹	۱۹	منطقه ۱۹	بازسازی و ترمیم بوستان، سطح منطقه (مانده تعهدات)	۲۲۰	۰	۲۲۰	۰
			۳۶۱۰۵				احداث و توسعه جنگلکاری	۵۶,۰۰۴	۰	۵۵,۸۲۴	۱۸۰
۹۳۴	۳۶۰۰۰	۳۶۱۰۰	۳۶۱۰۵	۳۶۱۰۵۰۱۱۴	۱۴	منطقه ۱۴	احداث و توسعه جنگلکاری، دامنه قصر فیروزه	۱,۹۹۱	۰	۱,۸۱۳	۱۷۸
۹۳۵	۳۶۰۰۰	۳۶۱۰۰	۳۶۱۰۵	۳۶۱۰۵۰۱۱۹	۱۹	منطقه ۱۹	احداث و توسعه جنگلکاری، خلیج فارس	۲	۰	۰	۲
۹۳۶	۳۶۰۰۰	۳۶۱۰۰	۳۶۱۰۵	۳۶۱۰۵۰۱۲۲	۲۲	منطقه ۲۲	احداث و توسعه جنگلکاری، سطح منطقه	۱,۳۸۲	۰	۱,۳۸۲	۰
۹۳۷	۳۶۰۰۰	۳۶۱۰۰	۳۶۱۰۵	۳۶۱۰۵۰۱۷۲	۷۲	حوزه معاونت خدمات شهری	احداث و توسعه جنگلکاری، وردآورد جنوبی (گرمدره)	۱,۰۰۰	۰	۱,۰۰۰	۰
۹۳۸	۳۶۰۰۰	۳۶۱۰۰	۳۶۱۰۵	۳۶۱۰۵۰۲۷۲	۷۲	حوزه معاونت خدمات شهری	احداث و توسعه جنگلکاری، اراضی کمربند فضای سبز پیرامون شهر تهران	۴۳,۴۷۲	۰	۴۳,۴۷۲	۰
۹۳۹	۳۶۰۰۰	۳۶۱۰۰	۳۶۱۰۵	۳۶۱۰۵۰۳۰۵	۵	منطقه ۵	احداث و توسعه جنگلکاری، کوهسار	۵,۷۵۸	۰	۵,۷۵۸	۰
۹۴۰	۳۶۰۰۰	۳۶۱۰۰	۳۶۱۰۵	۳۶۱۰۵۰۳۷۲	۷۲	حوزه معاونت خدمات شهری	احداث و توسعه جنگلکاری، بازپیرایی و توسعه فضای سبز و جنگلکاری شرق تهران	۲,۴۰۰	۰	۲,۴۰۰	۰
			۳۶۱۰۶				نگهداری جنگلکاری	۱۵,۴۴۸	۴,۷۳۷	۱۰,۷۰۰	۱۰
۹۴۱	۳۶۰۰۰	۳۶۱۰۰	۳۶۱۰۶	۳۶۱۰۶۰۱۰۲	۲	منطقه ۲	نگهداری جنگلکاری، سطح منطقه	۴۷۲	۰	۴۷۲	۰
۹۴۲	۳۶۰۰۰	۳۶۱۰۰	۳۶۱۰۶	۳۶۱۰۶۰۱۰۴	۴	منطقه ۴	نگهداری جنگلکاری، لویزان	۸,۰۲۸	۴,۱۲۲	۳,۸۹۶	۱۰
۹۴۳	۳۶۰۰۰	۳۶۱۰۰	۳۶۱۰۶	۳۶۱۰۶۰۱۷۲	۷۲	حوزه معاونت خدمات شهری	نگهداری جنگلکاری، فضای سبز مجتمع امام خمینی (ره) و بدنه بزرگراه مدرس	۵,۷۶۰	۰	۵,۷۶۰	۰
۹۴۴	۳۶۰۰۰	۳۶۱۰۰	۳۶۱۰۶	۳۶۱۰۶۰۲۰۴	۴	منطقه ۴	نگهداری جنگلکاری، غزال و دانشگاه امام حسین (ع)	۱,۱۸۷	۶۱۵	۵۷۲	۰
			۳۶۱۰۷				طراحی و اجرای شبکه های آبرسانی فضای سبز	۱۱۴,۳۱۱	۷,۵۶۴	۱۰۵,۱۹۵	۱,۵۵۳
۹۴۵	۳۶۰۰۰	۳۶۱۰۰	۳۶۱۰۷	۳۶۱۰۷۰۱۰۱	۱	منطقه ۱	طراحی و اجرای شبکه های آبرسانی فضای سبز، سطح منطقه	۳,۱۷۸	۰	۳,۱۷۸	۰



ردیف	کد برنامه	کد طرح	کد عنوان پروژه عام	کد پروژه	کد واحد	نام واحد	عنوان پروژه	اعتبار اصلاح شده نهائی	جمع تعهد	جمع هزینه	مانده اعتبار
۹۴۶	۳۶۰۰۰	۳۶۱۰۰	۳۶۱۰۷	۳۶۱۰۷۰۱۰۲	۲	منطقه ۲	طراحی و اجرای شبکه های آبرسانی فضای سبز، سطح منطقه	۳،۳۳۵	۱۰۵	۳،۲۳۰	۰
۹۴۷	۳۶۰۰۰	۳۶۱۰۰	۳۶۱۰۷	۳۶۱۰۷۰۱۰۳	۳	منطقه ۳	طراحی و اجرای شبکه های آبرسانی فضای سبز، سطح منطقه	۱،۰۷۰	۶	۱،۰۵۶	۸
۹۴۸	۳۶۰۰۰	۳۶۱۰۰	۳۶۱۰۷	۳۶۱۰۷۰۱۰۴	۴	منطقه ۴	طراحی و اجرای شبکه های آبرسانی فضای سبز، سطح منطقه	۹،۴۱۴	۳۲۵	۹،۰۸۹	۰
۹۴۹	۳۶۰۰۰	۳۶۱۰۰	۳۶۱۰۷	۳۶۱۰۷۰۱۰۵	۵	منطقه ۵	طراحی و اجرای شبکه های آبرسانی فضای سبز، سطح منطقه	۷،۹۵۵	۰	۷،۹۵۵	۰
۹۵۰	۳۶۰۰۰	۳۶۱۰۰	۳۶۱۰۷	۳۶۱۰۷۰۱۰۶	۶	منطقه ۶	طراحی و اجرای شبکه های آبرسانی فضای سبز، سطح منطقه	۵،۰۷۹	۰	۵،۰۷۹	۰
۹۵۱	۳۶۰۰۰	۳۶۱۰۰	۳۶۱۰۷	۳۶۱۰۷۰۱۰۷	۷	منطقه ۷	طراحی و اجرای شبکه های آبرسانی فضای سبز، سطح منطقه	۱،۳۰۱	۰	۱،۲۰۷	۹۴
۹۵۲	۳۶۰۰۰	۳۶۱۰۰	۳۶۱۰۷	۳۶۱۰۷۰۱۰۸	۸	منطقه ۸	طراحی و اجرای شبکه های آبرسانی فضای سبز، سطح منطقه	۱،۲۰۲	۰	۱،۲۰۲	۰
۹۵۳	۳۶۰۰۰	۳۶۱۰۰	۳۶۱۰۷	۳۶۱۰۷۰۱۰۹	۹	منطقه ۹	طراحی و اجرای شبکه های آبرسانی فضای سبز، سطح منطقه	۲،۲۶۴	۰	۲،۲۶۴	۰
۹۵۴	۳۶۰۰۰	۳۶۱۰۰	۳۶۱۰۷	۳۶۱۰۷۰۱۱۰	۱۰	منطقه ۱۰	طراحی و اجرای شبکه های آبرسانی فضای سبز، سطح منطقه	۲،۷۹۱	۰	۲،۷۹۱	۰
۹۵۵	۳۶۰۰۰	۳۶۱۰۰	۳۶۱۰۷	۳۶۱۰۷۰۱۱۱	۱۱	منطقه ۱۱	طراحی و اجرای شبکه های آبرسانی فضای سبز، سطح منطقه	۳،۹۳۴	۰	۳،۹۲۰	۱۴
۹۵۶	۳۶۰۰۰	۳۶۱۰۰	۳۶۱۰۷	۳۶۱۰۷۰۱۱۲	۱۲	منطقه ۱۲	طراحی و اجرای شبکه های آبرسانی فضای سبز، سطح منطقه	۳،۸۸۹	۰	۳،۲۷۹	۶۱۰
۹۵۷	۳۶۰۰۰	۳۶۱۰۰	۳۶۱۰۷	۳۶۱۰۷۰۱۱۳	۱۳	منطقه ۱۳	طراحی و اجرای شبکه های آبرسانی فضای سبز، سطح منطقه	۵،۰۰۰	۰	۴،۸۰۰	۲۰۰
۹۵۸	۳۶۰۰۰	۳۶۱۰۰	۳۶۱۰۷	۳۶۱۰۷۰۱۱۴	۱۴	منطقه ۱۴	طراحی و اجرای شبکه های آبرسانی فضای سبز، سطح منطقه	۱،۹۶۱	۰	۱،۵۹۰	۳۷۱
۹۵۹	۳۶۰۰۰	۳۶۱۰۰	۳۶۱۰۷	۳۶۱۰۷۰۱۱۵	۱۵	منطقه ۱۵	طراحی و اجرای شبکه های آبرسانی فضای سبز، سطح منطقه	۸،۰۰۰	۰	۸،۰۰۰	۰
۹۶۰	۳۶۰۰۰	۳۶۱۰۰	۳۶۱۰۷	۳۶۱۰۷۰۱۱۶	۱۶	منطقه ۱۶	طراحی و اجرای شبکه های آبرسانی فضای سبز، سطح منطقه	۲،۰۰۰	۰	۲،۰۰۰	۰
۹۶۱	۳۶۰۰۰	۳۶۱۰۰	۳۶۱۰۷	۳۶۱۰۷۰۱۱۷	۱۷	منطقه ۱۷	طراحی و اجرای شبکه های آبرسانی فضای سبز، سطح منطقه	۶،۹۷۹	۰	۶،۸۳۰	۱۴۸
۹۶۲	۳۶۰۰۰	۳۶۱۰۰	۳۶۱۰۷	۳۶۱۰۷۰۱۱۸	۱۸	منطقه ۱۸	طراحی و اجرای شبکه های آبرسانی فضای سبز، سطح منطقه	۸،۹۱۵	۰	۸،۹۰۳	۱۲



ردیف	کد برنامه	کد طرح	کد عنوان پروژه عام	کد پروژه	کد واحد	نام واحد	عنوان پروژه	اعتبار اصلاح شده نهائی	جمع تعهد	جمع هزینه	مانده اعتبار
۹۶۳	۳۶۰۰۰	۳۶۱۰۰	۳۶۱۰۷	۳۶۱۰۷۰۱۱۹	۱۹	منطقه ۱۹	طراحی و اجرای شبکه های آبرسانی فضای سبز، سطح منطقه	۴,۳۴۱	۰	۴,۳۴۱	۰
۹۶۴	۳۶۰۰۰	۳۶۱۰۰	۳۶۱۰۷	۳۶۱۰۷۰۱۲۰	۲۰	منطقه ۲۰	طراحی و اجرای شبکه های آبرسانی فضای سبز، سطح منطقه	۴,۶۸۵	۰	۴,۶۷۶	۹
۹۶۵	۳۶۰۰۰	۳۶۱۰۰	۳۶۱۰۷	۳۶۱۰۷۰۱۲۱	۲۱	منطقه ۲۱	طراحی و اجرای شبکه های آبرسانی فضای سبز، سطح منطقه ۲۱	۵,۲۱۹	۰	۵,۲۱۹	۰
۹۶۶	۳۶۰۰۰	۳۶۱۰۰	۳۶۱۰۷	۳۶۱۰۷۰۱۲۲	۲۲	منطقه ۲۲	طراحی و اجرای شبکه های آبرسانی فضای سبز، سطح منطقه ۲۲	۵,۷۹۸	۰	۵,۷۱۳	۸۶
۹۶۷	۳۶۰۰۰	۳۶۱۰۰	۳۶۱۰۷	۳۶۱۰۷۰۱۷۲	۷۲	حوزه معاونت خدمات شهری	طراحی و اجرای شبکه های آبرسانی فضای سبز، مطالعات شبکه آب خام تهران	۳,۰۰۰	۳,۰۰۰	۰	۰
۹۶۸	۳۶۰۰۰	۳۶۱۰۰	۳۶۱۰۷	۳۶۱۰۷۰۲۷۲	۷۲	حوزه معاونت خدمات شهری	طراحی و اجرای شبکه های آبرسانی فضای سبز، بزرگراه چمران	۸,۵۰۰	۴,۱۲۸	۴,۳۷۲	۰
۹۶۹	۳۶۰۰۰	۳۶۱۰۰	۳۶۱۰۷	۳۶۱۰۷۰۳۷۲	۷۲	حوزه معاونت خدمات شهری	طراحی و اجرای شبکه های آبرسانی فضای سبز، اطراف پلهای حق شناس	۴,۵۰۰	۰	۴,۵۰۰	۰
۹۷۰	۳۶۰۰۰	۳۶۱۰۰	۳۶۱۰۷	۳۶۱۰۷۰۹۱۹	۱۹	منطقه ۱۹	طراحی و اجرای شبکه های آبرسانی فضای سبز، سطح منطقه (مانده تعهدات)	۲	۰	۲	۰
			۳۶۱۰۸				تأمین درخت، درختچه و گل و گیاه فضای سبز	۲۵,۱۳۵	۹۹	۲۴,۳۷۰	۶۶۶
۹۷۱	۳۶۰۰۰	۳۶۱۰۰	۳۶۱۰۸	۳۶۱۰۸۰۱۰۱	۱	منطقه ۱	تأمین درخت، درختچه و گل و گیاه فضای سبز، سطح منطقه	۱,۱۸۱	۰	۱,۱۱۰	۷۱
۹۷۲	۳۶۰۰۰	۳۶۱۰۰	۳۶۱۰۸	۳۶۱۰۸۰۱۰۲	۲	منطقه ۲	تأمین درخت، درختچه و گل و گیاه فضای سبز، سطح منطقه	۹۴۹	۰	۹۴۹	۰
۹۷۳	۳۶۰۰۰	۳۶۱۰۰	۳۶۱۰۸	۳۶۱۰۸۰۱۰۳	۳	منطقه ۳	تأمین درخت، درختچه و گل و گیاه فضای سبز، سطح منطقه	۱,۰۰۰	۰	۷۷۹	۲۲۱
۹۷۴	۳۶۰۰۰	۳۶۱۰۰	۳۶۱۰۸	۳۶۱۰۸۰۱۰۴	۴	منطقه ۴	تأمین درخت، درختچه و گل و گیاه فضای سبز، سطح منطقه	۱,۵۰۰	۹۹	۱,۴۰۱	۰
۹۷۵	۳۶۰۰۰	۳۶۱۰۰	۳۶۱۰۸	۳۶۱۰۸۰۱۰۵	۵	منطقه ۵	تأمین درخت، درختچه و گل و گیاه فضای سبز، سطح منطقه	۱,۱۹۹	۰	۱,۱۹۹	۰
۹۷۶	۳۶۰۰۰	۳۶۱۰۰	۳۶۱۰۸	۳۶۱۰۸۰۱۰۶	۶	منطقه ۶	تأمین درخت، درختچه و گل و گیاه فضای سبز، سطح منطقه	۶۳۴	۰	۶۳۴	۰
۹۷۷	۳۶۰۰۰	۳۶۱۰۰	۳۶۱۰۸	۳۶۱۰۸۰۱۰۷	۷	منطقه ۷	تأمین درخت، درختچه و گل و گیاه فضای سبز، سطح منطقه	۲۱۸	۰	۲۱۸	۰



ردیف	کد برنامه	کد طرح	کد عنوان پروژه عام	کد پروژه	کد واحد	نام واحد	عنوان پروژه	اعتبار اصلاح شده نهائی	جمع هزینه	مانده اعتبار
۹۷۸	۳۶۰۰۰	۳۶۱۰۰	۳۶۱۰۸	۳۶۱۰۸۰۱۰۸	۸	منطقه ۸	تأمین درخت، درختچه و گل و گیاه فضای سبز، سطح منطقه	۵۴۸	۵۴۸	۰
۹۷۹	۳۶۰۰۰	۳۶۱۰۰	۳۶۱۰۸	۳۶۱۰۸۰۱۰۹	۹	منطقه ۹	تأمین درخت، درختچه و گل و گیاه فضای سبز، سطح منطقه	۸۶۰	۸۶۰	۰
۹۸۰	۳۶۰۰۰	۳۶۱۰۰	۳۶۱۰۸	۳۶۱۰۸۰۱۱۰	۱۰	منطقه ۱۰	تأمین درخت، درختچه و گل و گیاه فضای سبز، سطح منطقه	۹۵۹	۹۴۶	۱۳
۹۸۱	۳۶۰۰۰	۳۶۱۰۰	۳۶۱۰۸	۳۶۱۰۸۰۱۱۱	۱۱	منطقه ۱۱	تأمین درخت، درختچه و گل و گیاه فضای سبز، سطح منطقه	۲۹۴	۲۹۴	۰
۹۸۲	۳۶۰۰۰	۳۶۱۰۰	۳۶۱۰۸	۳۶۱۰۸۰۱۱۲	۱۲	منطقه ۱۲	تأمین درخت، درختچه و گل و گیاه فضای سبز، سطح منطقه	۱،۰۰۰	۱،۰۰۰	۰
۹۸۳	۳۶۰۰۰	۳۶۱۰۰	۳۶۱۰۸	۳۶۱۰۸۰۱۱۳	۱۳	منطقه ۱۳	تأمین درخت، درختچه و گل و گیاه فضای سبز، سطح منطقه	۷۵۰	۷۵۰	۰
۹۸۴	۳۶۰۰۰	۳۶۱۰۰	۳۶۱۰۸	۳۶۱۰۸۰۱۱۴	۱۴	منطقه ۱۴	تأمین درخت، درختچه و گل و گیاه فضای سبز، سطح منطقه	۹۷۹	۹۷۹	۰
۹۸۵	۳۶۰۰۰	۳۶۱۰۰	۳۶۱۰۸	۳۶۱۰۸۰۱۱۵	۱۵	منطقه ۱۵	تأمین درخت، درختچه و گل و گیاه فضای سبز، سطح منطقه	۷۰۰	۷۰۰	۰
۹۸۶	۳۶۰۰۰	۳۶۱۰۰	۳۶۱۰۸	۳۶۱۰۸۰۱۱۶	۱۶	منطقه ۱۶	تأمین درخت، درختچه و گل و گیاه فضای سبز، سطح منطقه	۱،۱۲۸	۹۹۷	۱۳۲
۹۸۷	۳۶۰۰۰	۳۶۱۰۰	۳۶۱۰۸	۳۶۱۰۸۰۱۱۷	۱۷	منطقه ۱۷	تأمین درخت، درختچه و گل و گیاه فضای سبز، سطح منطقه	۸۵۶	۸۱۰	۴۶
۹۸۸	۳۶۰۰۰	۳۶۱۰۰	۳۶۱۰۸	۳۶۱۰۸۰۱۱۸	۱۸	منطقه ۱۸	تأمین درخت، درختچه و گل و گیاه فضای سبز، سطح منطقه	۷۳۸	۷۳۸	۰
۹۸۹	۳۶۰۰۰	۳۶۱۰۰	۳۶۱۰۸	۳۶۱۰۸۰۱۱۹	۱۹	منطقه ۱۹	تأمین درخت، درختچه و گل و گیاه فضای سبز، سطح منطقه	۷۲۶	۷۲۶	۰
۹۹۰	۳۶۰۰۰	۳۶۱۰۰	۳۶۱۰۸	۳۶۱۰۸۰۱۲۰	۲۰	منطقه ۲۰	تأمین درخت، درختچه و گل و گیاه فضای سبز، سطح منطقه	۱،۱۲۰	۹۳۶	۱۸۴
۹۹۱	۳۶۰۰۰	۳۶۱۰۰	۳۶۱۰۸	۳۶۱۰۸۰۱۲۱	۲۱	منطقه ۲۱	تأمین درخت، درختچه و گل و گیاه فضای سبز، سطح منطقه	۱،۹۴۳	۱،۹۴۳	۰
۹۹۲	۳۶۰۰۰	۳۶۱۰۰	۳۶۱۰۸	۳۶۱۰۸۰۱۲۲	۲۲	منطقه ۲۲	تأمین درخت، درختچه و گل و گیاه فضای سبز، سطح منطقه	۸۵۴	۸۵۴	۰
۹۹۳	۳۶۰۰۰	۳۶۱۰۰	۳۶۱۰۸	۳۶۱۰۸۰۱۷۲	۷۲	حوزه معاونت خدمات شهری	تأمین درخت، درختچه و گل و گیاه فضای سبز، شهر تهران	۵،۰۰۰	۵،۰۰۰	۰
		۳۶۲۰۰					طرح دفن، سوزاندن و تبدیل زباله به کودآلی	۸۷،۶۳۸	۸۵،۲۷۵	۱۳۰



ردیف	کد برنامه	کد طرح	کد عنوان پروژه عام	کد پروژه	کد واحد	نام واحد	عنوان پروژه	اعتبار اصلاح شده نهائی	جمع تعهد	جمع هزینه	مانده اعتبار
			۳۶۲۰۲				مطالعات استفاده بهینه از پسماندها و مقابله با صنایع مزاحم	۳,۸۰۰	۰	۳,۸۰۰	۰
۹۹۴	۳۶۰۰۰	۳۶۲۰۰	۳۶۲۰۲	۳۶۲۰۲۰۱۷۲	۷۲	حوزه معاونت خدمات شهری	مطالعات استفاده بهینه از پسماندها و مقابله با صنایع مزاحم، اجرای برنامه آموزش و اطلاع رسانی	۳,۸۰۰	۰	۳,۸۰۰	۰
			۳۶۲۰۳				استفاده از پسماندها و دفع صنایع مزاحم	۳۸,۵۰۰	۰	۳۸,۵۰۰	۰
۹۹۵	۳۶۰۰۰	۳۶۲۰۰	۳۶۲۰۳	۳۶۲۰۳۰۱۷۲	۷۲	حوزه معاونت خدمات شهری	استفاده از پسماندها و دفع صنایع مزاحم، راهبری واحدهای پردازش زباله خانگی	۳۰,۰۰۰	۰	۳۰,۰۰۰	۰
۹۹۶	۳۶۰۰۰	۳۶۲۰۰	۳۶۲۰۳	۳۶۲۰۳۰۲۷۲	۷۲	حوزه معاونت خدمات شهری	استفاده از پسماندها و دفع صنایع مزاحم، راهبری و نگهداری (مستمر) کارخانه کمپوست	۸,۵۰۰	۰	۸,۵۰۰	۰
			۳۶۲۰۴				تامین ماشین آلات و تجهیزات عمرانی خدمات شهری	۰	۰	۰	۰
۹۹۷	۳۶۰۰۰	۳۶۲۰۰	۳۶۲۰۴	۳۶۲۰۴۰۱۷۲	۷۲	حوزه معاونت خدمات شهری	تامین ماشین آلات و تجهیزات عمرانی خدمات شهری، خرید ماشین آلات و مخازن حمل زباله خدمات شهری	۰	۰	۰	۰
۹۹۸	۳۶۰۰۰	۳۶۲۰۰	۳۶۲۰۴	۳۶۲۰۴۰۲۷۲	۷۲	حوزه معاونت خدمات شهری	تامین ماشین آلات و تجهیزات عمرانی خدمات شهری، خرید ماشین آلات مکانیزه رفت و روب	۰	۰	۰	۰
			۳۶۲۰۵				تفکیک زباله از مبدا	۴۵,۳۳۸	۲,۲۳۳	۴۲,۹۷۵	۱۳۰
۹۹۹	۳۶۰۰۰	۳۶۲۰۰	۳۶۲۰۵	۳۶۲۰۵۰۱۰۱	۱	منطقه ۱	تفکیک زباله از مبدا، سطح منطقه	۱,۳۸۹	۰	۱,۳۸۹	۰
۱۰۰۰	۳۶۰۰۰	۳۶۲۰۰	۳۶۲۰۵	۳۶۲۰۵۰۱۰۲	۲	منطقه ۲	تفکیک زباله از مبدا، سطح منطقه	۷۰۰	۰	۷۰۰	۰
۱۰۰۱	۳۶۰۰۰	۳۶۲۰۰	۳۶۲۰۵	۳۶۲۰۵۰۱۰۳	۳	منطقه ۳	تفکیک زباله از مبدا، سطح منطقه	۱,۰۱۱	۲۴۴	۷۶۷	۰
۱۰۰۲	۳۶۰۰۰	۳۶۲۰۰	۳۶۲۰۵	۳۶۲۰۵۰۱۰۴	۴	منطقه ۴	تفکیک زباله از مبدا، تهیه و نصب مخازن مخصوص پسماندهای خشک	۴,۸۴۰	۱,۷۲۵	۲,۹۹۰	۱۲۵
۱۰۰۳	۳۶۰۰۰	۳۶۲۰۰	۳۶۲۰۵	۳۶۲۰۵۰۱۰۵	۵	منطقه ۵	تفکیک زباله از مبدا، سطح منطقه	۲,۱۶۵	۱۵۹	۲,۰۰۶	۰
۱۰۰۴	۳۶۰۰۰	۳۶۲۰۰	۳۶۲۰۵	۳۶۲۰۵۰۱۰۶	۶	منطقه ۶	تفکیک زباله از مبدا، سطح منطقه	۷۶۷	۰	۷۶۷	۰



ردیف	کد برنامه	کد طرح	کد عنوان پروژه عام	کد پروژه	کد واحد	نام واحد	عنوان پروژه	اعتبار اصلاح شده نهائی	جمع تعهد	جمع هزینه	مانده اعتبار
۱۰۰۵	۳۶۰۰۰	۳۶۲۰۰	۳۶۲۰۵	۳۶۲۰۵۰۱۰۷	۷	منطقه ۷	تفکیک زباله از مبدا، سطح منطقه	۰	۰	۰	۰
۱۰۰۶	۳۶۰۰۰	۳۶۲۰۰	۳۶۲۰۵	۳۶۲۰۵۰۱۰۸	۸	منطقه ۸	تفکیک زباله از مبدا، سطح منطقه	۱۸۹۱	۰	۱۸۹۱	۰
۱۰۰۷	۳۶۰۰۰	۳۶۲۰۰	۳۶۲۰۵	۳۶۲۰۵۰۱۰۹	۹	منطقه ۹	تفکیک زباله از مبدا، سطح منطقه	۸۹۸	۰	۸۹۸	۰
۱۰۰۸	۳۶۰۰۰	۳۶۲۰۰	۳۶۲۰۵	۳۶۲۰۵۰۱۱۰	۱۰	منطقه ۱۰	تفکیک زباله از مبدا، سطح منطقه	۱۰۷۲۹	۰	۱۰۷۲۹	۰
۱۰۰۹	۳۶۰۰۰	۳۶۲۰۰	۳۶۲۰۵	۳۶۲۰۵۰۱۱۱	۱۱	منطقه ۱۱	تفکیک زباله از مبدا، سطح منطقه	۱۰۲۱۳	۰	۱۰۲۱۳	۰
۱۰۱۰	۳۶۰۰۰	۳۶۲۰۰	۳۶۲۰۵	۳۶۲۰۵۰۱۱۲	۱۲	منطقه ۱۲	تفکیک زباله از مبدا، سطح منطقه	۴۱۰	۰	۴۱۰	۰
۱۰۱۱	۳۶۰۰۰	۳۶۲۰۰	۳۶۲۰۵	۳۶۲۰۵۰۱۱۳	۱۳	منطقه ۱۳	تفکیک زباله از مبدا، سطح منطقه	۱۰۱۱۱	۰	۱۰۱۱۱	۰
۱۰۱۲	۳۶۰۰۰	۳۶۲۰۰	۳۶۲۰۵	۳۶۲۰۵۰۱۱۴	۱۴	منطقه ۱۴	تفکیک زباله از مبدا، سطح منطقه	۱۰۷۳۹	۱۰۵	۱۰۶۳۴	۰
۱۰۱۳	۳۶۰۰۰	۳۶۲۰۰	۳۶۲۰۵	۳۶۲۰۵۰۱۱۵	۱۵	منطقه ۱۵	تفکیک زباله از مبدا، سطح منطقه	۳۰۸۷۹	۰	۳۰۸۷۹	۰
۱۰۱۴	۳۶۰۰۰	۳۶۲۰۰	۳۶۲۰۵	۳۶۲۰۵۰۱۱۶	۱۶	منطقه ۱۶	تفکیک زباله از مبدا، سطح منطقه	۸۷۰	۰	۸۷۰	۰
۱۰۱۵	۳۶۰۰۰	۳۶۲۰۰	۳۶۲۰۵	۳۶۲۰۵۰۱۱۷	۱۷	منطقه ۱۷	تفکیک زباله از مبدا، سطح منطقه	۱۰۷۹۱	۰	۱۰۷۸۷	۴
۱۰۱۶	۳۶۰۰۰	۳۶۲۰۰	۳۶۲۰۵	۳۶۲۰۵۰۱۱۸	۱۸	منطقه ۱۸	تفکیک زباله از مبدا، سطح منطقه	۱۰۷۷۴	۰	۱۰۷۷۳	۱
۱۰۱۷	۳۶۰۰۰	۳۶۲۰۰	۳۶۲۰۵	۳۶۲۰۵۰۱۱۹	۱۹	منطقه ۱۹	تفکیک زباله از مبدا، سطح منطقه	۹۳۷	۰	۹۳۷	۰
۱۰۱۸	۳۶۰۰۰	۳۶۲۰۰	۳۶۲۰۵	۳۶۲۰۵۰۱۲۰	۲۰	منطقه ۲۰	تفکیک زباله از مبدا، سطح منطقه	۷۲۹	۰	۷۲۹	۰
۱۰۱۹	۳۶۰۰۰	۳۶۲۰۰	۳۶۲۰۵	۳۶۲۰۵۰۱۲۱	۲۱	منطقه ۲۱	تفکیک زباله از مبدا، سطح منطقه	۱۰۰۹۰	۰	۱۰۰۹۰	۰
۱۰۲۰	۳۶۰۰۰	۳۶۲۰۰	۳۶۲۰۵	۳۶۲۰۵۰۱۲۲	۲۲	منطقه ۲۲	تفکیک زباله از مبدا، سطح منطقه	۹۶۲	۰	۹۶۲	۰
۱۰۲۱	۳۶۰۰۰	۳۶۲۰۰	۳۶۲۰۵	۳۶۲۰۵۰۱۷۲	۷۲	حوزه معاونت خدمات شهری	تفکیک زباله از مبدا، تفکیک پسماندها در مبدا	۱۳۰۴۴۳	۰	۱۳۰۴۴۳	۰



ردیف	کد برنامه	کد طرح	کد عنوان پروژه عام	کد پروژه واحد	کد واحد	نام واحد	عنوان پروژه	اعتبار اصلاح شده نهائی	جمع هزینه تعهد	جمع هزینه مانده اعتبار
		۳۶۳۰۰					طرح احداث مرکز زباله	۶۵.۵۰۰	۱۳.۴۹۳	۱۹.۰۰۷
			۳۶۳۰۱				احداث مرکز زباله	۶۵.۵۰۰	۱۳.۴۹۳	۱۹.۰۰۷
۱۰۲۲	۳۶۰۰۰	۳۶۳۰۰	۳۶۳۰۱	۳۶۳۰۱۰۱۲۱	۲۱	منطقه ۲۱	احداث مرکز زباله، ضلع شمال ساختمان شماره ۳ (منطقه ۲۱)	۰	۰	۰
۱۰۲۳	۳۶۰۰۰	۳۶۳۰۰	۳۶۳۰۱	۳۶۳۰۱۰۲۷۲	۷۲	حوزه معاونت خدمات شهری	احداث مرکز زباله، ایستگاه جدید در منطقه ۱۳	۱۰.۰۰۰	۱۰.۰۰۰	۰
۱۰۲۴	۳۶۰۰۰	۳۶۳۰۰	۳۶۳۰۱	۳۶۳۰۱۰۴۷۲	۷۲	حوزه معاونت خدمات شهری	احداث مرکز زباله، بهینه سازی ایستگاه خدمات شهری منطقه ۲۰	۵.۰۰۰	۰	۵.۰۰۰
۱۰۲۵	۳۶۰۰۰	۳۶۳۰۰	۳۶۳۰۱	۳۶۳۰۱۰۷۷۲	۷۲	حوزه معاونت خدمات شهری	احداث مرکز زباله، ایستگاه جدید در منطقه ۱۷	۱۰.۰۰۰	۰	۱۰.۰۰۰
۱۰۲۶	۳۶۰۰۰	۳۶۳۰۰	۳۶۳۰۱	۳۶۳۰۱۰۸۷۲	۷۲	حوزه معاونت خدمات شهری	احداث مرکز زباله، ایستگاه جدید در منطقه ۱۸	۶.۰۰۰	۳.۴۹۳	۲.۵۰۷
۱۰۲۷	۳۶۰۰۰	۳۶۳۰۰	۳۶۳۰۱	۳۶۳۰۱۰۹۷۲	۷۲	حوزه معاونت خدمات شهری	احداث مرکز زباله، ایستگاه جدید در منطقه ۲۲	۸.۰۰۰	۰	۸.۰۰۰
۱۰۲۸	۳۶۰۰۰	۳۶۳۰۰	۳۶۳۰۱	۳۶۳۰۱۱۳۷۲	۷۲	حوزه معاونت خدمات شهری	احداث مرکز زباله، طرح توسعه و عمران مرکز دفن آرادکوه	۱۶.۵۰۰	۰	۱۶.۵۰۰
۱۰۲۹	۳۶۰۰۰	۳۶۳۰۰	۳۶۳۰۱	۳۶۳۰۱۱۴۷۲	۷۲	حوزه معاونت خدمات شهری	احداث مرکز زباله، آماده سازی مرکز دفن جدید شهر تهران (زمینهای عزیزآباد و هوشنگ آباد)	۱۰.۰۰۰	۰	۱۰.۰۰۰
	۳۷۰۰۰						برنامه ایجاد سایر تأسیسات و تسهیلات شهری	۸۹۰.۱۰۰	۱۶.۵۸۵	۸۶۹.۵۱۵
		۳۷۱۰۰					طرح احداث و تکمیل ساختمان اداری	۲۵۳.۲۵۶	۹۴۶	۲۵۱.۷۲۷
			۳۷۱۰۱				طراحی، احداث، تکمیل و تجهیز ساختمان اداری	۱۱۱.۹۰۱	۵۱۳	۱۱۰.۸۷۸
۱۰۳۰	۳۷۰۰۰	۳۷۱۰۰	۳۷۱۰۱	۳۷۱۰۱۰۱۰۱	۱	منطقه ۱	طراحی، احداث، تکمیل و تجهیز ساختمان اداری، چهار ناحیه منطقه ۱	۱.۵۰۰	۰	۱.۵۰۰
۱۰۳۱	۳۷۰۰۰	۳۷۱۰۰	۳۷۱۰۱	۳۷۱۰۱۰۱۰۲	۲	منطقه ۲	طراحی، احداث، تکمیل و تجهیز ساختمان اداری، هرمان	۰	۰	۰
۱۰۳۲	۳۷۰۰۰	۳۷۱۰۰	۳۷۱۰۱	۳۷۱۰۱۰۱۰۳	۳	منطقه ۳	طراحی، احداث، تکمیل و تجهیز ساختمان اداری، ساختمان نواحی	۲.۳۷۰	۵۱۳	۱.۸۵۷



ردیف	کد برنامه	کد طرح	کد عنوان پروژه عام	کد پروژه	کد واحد	نام واحد	عنوان پروژه	اعتبار اصلاح شده نهائی	جمع تعهد	جمع هزینه	مانده اعتبار
۱۰۳۳	۳۷۰۰۰	۳۷۱۰۰	۳۷۱۰۱	۳۷۱۰۱۰۱۰۶	۶	منطقه ۶	طراحی، احداث، تکمیل و تجهیز ساختمان اداری، منطقه ۶	۰	۰	۰	۰
۱۰۳۴	۳۷۰۰۰	۳۷۱۰۰	۳۷۱۰۱	۳۷۱۰۱۰۱۰۷	۷	منطقه ۷	طراحی، احداث، تکمیل و تجهیز ساختمان اداری، مرکزی و فرهنگسرای مدرسه	۱۳،۴۱۳	۰	۱۳،۴۱۳	۰
۱۰۳۵	۳۷۰۰۰	۳۷۱۰۰	۳۷۱۰۱	۳۷۱۰۱۰۱۰۹	۹	منطقه ۹	طراحی، احداث، تکمیل و تجهیز ساختمان اداری، منطقه ۹ خیابان آزادی نبش بلوار استاد معین	۱۳،۹۲۷	۰	۱۳،۹۲۷	۰
۱۰۳۶	۳۷۰۰۰	۳۷۱۰۰	۳۷۱۰۱	۳۷۱۰۱۰۱۱۰	۱۰	منطقه ۱۰	طراحی، احداث، تکمیل و تجهیز ساختمان اداری، ناحیه ۱	۷۸۰	۰	۷۸۰	۰
۱۰۳۷	۳۷۰۰۰	۳۷۱۰۰	۳۷۱۰۱	۳۷۱۰۱۰۱۱۲	۱۲	منطقه ۱۲	طراحی، احداث، تکمیل و تجهیز ساختمان اداری، ناحیه ۱	۳۹۱	۰	۳۹۱	۰
۱۰۳۸	۳۷۰۰۰	۳۷۱۰۰	۳۷۱۰۱	۳۷۱۰۱۰۱۱۳	۱۳	منطقه ۱۳	طراحی، احداث، تکمیل و تجهیز ساختمان اداری، منطقه ۱۳	۷۳۵	۰	۷۳۵	۰
۱۰۳۹	۳۷۰۰۰	۳۷۱۰۰	۳۷۱۰۱	۳۷۱۰۱۰۱۱۴	۱۴	منطقه ۱۴	طراحی، احداث، تکمیل و تجهیز ساختمان اداری، مرکزی منطقه ۱۴	۷،۷۰۲	۰	۷،۷۰۲	۰
۱۰۴۰	۳۷۰۰۰	۳۷۱۰۰	۳۷۱۰۱	۳۷۱۰۱۰۱۱۷	۱۷	منطقه ۱۷	طراحی، احداث، تکمیل و تجهیز ساختمان اداری، نواحی ۱ و ۲ (مانده تعهدات)	۹۳۳	۰	۹۳۳	۰
۱۰۴۱	۳۷۰۰۰	۳۷۱۰۰	۳۷۱۰۱	۳۷۱۰۱۰۱۲۰	۲۰	منطقه ۲۰	طراحی، احداث، تکمیل و تجهیز ساختمان اداری، معاونت اجتماعی منطقه ۲۰	۱،۱۹۳	۰	۱،۱۹۳	۰
۱۰۴۲	۳۷۰۰۰	۳۷۱۰۰	۳۷۱۰۱	۳۷۱۰۱۰۱۲۱	۲۱	منطقه ۲۱	طراحی، احداث، تکمیل و تجهیز ساختمان اداری، مرکزی و نواحی منطقه ۲۱	۵،۶۰۰	۰	۵،۲۶۳	۳۳۷
۱۰۴۳	۳۷۰۰۰	۳۷۱۰۰	۳۷۱۰۱	۳۷۱۰۱۰۱۲۲	۲۲	منطقه ۲۲	طراحی، احداث، تکمیل و تجهیز ساختمان اداری، مرکزی منطقه ۲۲	۹،۰۰۰	۰	۹،۰۰۰	۰
۱۰۴۴	۳۷۰۰۰	۳۷۱۰۰	۳۷۱۰۱	۳۷۱۰۱۰۲۰۱	۱	منطقه ۱	طراحی، احداث، تکمیل و تجهیز ساختمان اداری، درکه	۰	۰	۰	۰
۱۰۴۵	۳۷۰۰۰	۳۷۱۰۰	۳۷۱۰۱	۳۷۱۰۱۰۲۰۲	۲	منطقه ۲	طراحی، احداث، تکمیل و تجهیز ساختمان اداری، ساختمان نواحی	۶،۰۰۰	۰	۶،۰۰۰	۰
۱۰۴۶	۳۷۰۰۰	۳۷۱۰۰	۳۷۱۰۱	۳۷۱۰۱۰۲۰۵	۵	منطقه ۵	طراحی، احداث، تکمیل و تجهیز ساختمان اداری، ناحیه ۱	۱،۰۰۰	۰	۱،۰۰۰	۰



ردیف	کد برنامه	کد طرح	کد عنوان پروژه عام	کد پروژه واحد	کد واحد	نام واحد	عنوان پروژه	اعتبار اصلاح شده نهائی	جمع تعهد	جمع هزینه	مانده اعتبار
۱۰۴۷	۳۷۰۰۰	۳۷۱۰۰	۳۷۱۰۱	۳۷۱۰۱۰۲۰۶	۶	منطقه ۶	طراحی، احداث، تکمیل و تجهیز ساختمان اداری، ساختمان نواحی	۱،۰۸۰	.	۱،۰۸۰	.
۱۰۴۸	۳۷۰۰۰	۳۷۱۰۰	۳۷۱۰۱	۳۷۱۰۱۰۲۰۸	۸	منطقه ۸	طراحی، احداث، تکمیل و تجهیز ساختمان اداری، منطقه ۸	۲،۰۱۰	.	۲،۰۱۰	.
۱۰۴۹	۳۷۰۰۰	۳۷۱۰۰	۳۷۱۰۱	۳۷۱۰۱۰۲۰۹	۹	منطقه ۹	طراحی، احداث، تکمیل و تجهیز ساختمان اداری، راهنمایی و رانندگی
۱۰۵۰	۳۷۰۰۰	۳۷۱۰۰	۳۷۱۰۱	۳۷۱۰۱۰۲۱۰	۱۰	منطقه ۱۰	طراحی، احداث، تکمیل و تجهیز ساختمان اداری، ناحیه ۲	۷۶۲	.	۷۶۲	.
۱۰۵۱	۳۷۰۰۰	۳۷۱۰۰	۳۷۱۰۱	۳۷۱۰۱۰۲۱۳	۱۳	منطقه ۱۳	طراحی، احداث، تکمیل و تجهیز ساختمان اداری، راهنمایی و رانندگی	۲۲۵	.	۲۲۵	.
۱۰۵۲	۳۷۰۰۰	۳۷۱۰۰	۳۷۱۰۱	۳۷۱۰۱۰۲۱۴	۱۴	منطقه ۱۴	طراحی، احداث، تکمیل و تجهیز ساختمان اداری، ناحیه ۲	۱،۳۹۲	.	۱،۳۹۲	.
۱۰۵۳	۳۷۰۰۰	۳۷۱۰۰	۳۷۱۰۱	۳۷۱۰۱۰۲۱۷	۱۷	منطقه ۱۷	طراحی، احداث، تکمیل و تجهیز ساختمان اداری، راهنمایی و رانندگی	۲،۰۰۰	.	۱،۹۹۷	۳
۱۰۵۴	۳۷۰۰۰	۳۷۱۰۰	۳۷۱۰۱	۳۷۱۰۱۰۲۲۰	۲۰	منطقه ۲۰	طراحی، احداث، تکمیل و تجهیز ساختمان اداری، ناحیه ۷	۱،۷۳۶	.	۱،۷۳۶	.
۱۰۵۵	۳۷۰۰۰	۳۷۱۰۰	۳۷۱۰۱	۳۷۱۰۱۰۲۲۲	۲۲	منطقه ۲۲	طراحی، احداث، تکمیل و تجهیز ساختمان اداری، ساختمان جدید در غرب ساختمان شماره ۱ (منطقه ۲۲)
۱۰۵۶	۳۷۰۰۰	۳۷۱۰۰	۳۷۱۰۱	۳۷۱۰۱۰۳۰۱	۱	منطقه ۱	طراحی، احداث، تکمیل و تجهیز ساختمان اداری، حوزه معاونت حمل و نقل و ترافیک	۳،۹۰۰	.	۳،۹۰۰	.
۱۰۵۷	۳۷۰۰۰	۳۷۱۰۰	۳۷۱۰۱	۳۷۱۰۱۰۳۰۴	۴	منطقه ۴	طراحی، احداث، تکمیل و تجهیز ساختمان اداری، ساختمان نواحی	۵،۷۹۴	.	۵،۷۹۴	.
۱۰۵۸	۳۷۰۰۰	۳۷۱۰۰	۳۷۱۰۱	۳۷۱۰۱۰۳۰۵	۵	منطقه ۵	طراحی، احداث، تکمیل و تجهیز ساختمان اداری، ناحیه ۳	۱،۰۰۰	.	۱،۰۰۰	.
۱۰۵۹	۳۷۰۰۰	۳۷۱۰۰	۳۷۱۰۱	۳۷۱۰۱۰۳۰۷	۷	منطقه ۷	طراحی، احداث، تکمیل و تجهیز ساختمان اداری، انبار مرکزی	۱،۱۱۲	.	۱،۱۱۲	.
۱۰۶۰	۳۷۰۰۰	۳۷۱۰۰	۳۷۱۰۱	۳۷۱۰۱۰۳۰۹	۹	منطقه ۹	طراحی، احداث، تکمیل و تجهیز ساختمان اداری، ساختمان نواحی	۱،۵۹۴	.	۱،۵۹۴	.



ردیف	کد برنامه	کد طرح	کد عنوان پروژه عام	کد پروژه	کد واحد	نام واحد	عنوان پروژه	اعتبار اصلاح شده نهائی	جمع تعهد	جمع هزینه	مانده اعتبار
۱۰۶۱	۳۷۰۰۰	۳۷۱۰۰	۳۷۱۰۱	۳۷۱۰۱۰۳۱۱	۱۱	منطقه ۱۱	طراحی، احداث، تکمیل و تجهیز ساختمان اداری، ناحیه ۲	۲,۳۸۷	.	۲,۳۸۷	.
۱۰۶۲	۳۷۰۰۰	۳۷۱۰۰	۳۷۱۰۱	۳۷۱۰۱۰۳۱۲	۱۲	منطقه ۱۲	طراحی، احداث، تکمیل و تجهیز ساختمان اداری، نواحی ۴ و ۵	۲۷۸	.	۲۷۸	.
۱۰۶۳	۳۷۰۰۰	۳۷۱۰۰	۳۷۱۰۱	۳۷۱۰۱۰۳۱۳	۱۳	منطقه ۱۳	طراحی، احداث، تکمیل و تجهیز ساختمان اداری، ساختمان نواحی	۲,۵۰۰	.	۲,۵۰۰	.
۱۰۶۴	۳۷۰۰۰	۳۷۱۰۰	۳۷۱۰۱	۳۷۱۰۱۰۳۱۵	۱۵	منطقه ۱۵	طراحی، احداث، تکمیل و تجهیز ساختمان اداری، ساختمان نواحی
۱۰۶۵	۳۷۰۰۰	۳۷۱۰۰	۳۷۱۰۱	۳۷۱۰۱۰۳۱۷	۱۷	منطقه ۱۷	طراحی، احداث، تکمیل و تجهیز ساختمان اداری، شماره ۳ منطقه ۱۷	۳,۰۰۰	.	۲,۹۴۶	۵۴
۱۰۶۶	۳۷۰۰۰	۳۷۱۰۰	۳۷۱۰۱	۳۷۱۰۱۰۳۲۲	۲۲	منطقه ۲۲	طراحی، احداث، تکمیل و تجهیز ساختمان اداری، ناحیه ۴ (منطقه ۲۲)	۹۹۳	.	۹۹۳	.
۱۰۶۷	۳۷۰۰۰	۳۷۱۰۰	۳۷۱۰۱	۳۷۱۰۱۰۳۲۳	۲۳	حوزه معاونت فنی و عمرانی	طراحی، احداث، تکمیل و تجهیز ساختمان اداری، مرکز اجتماعات و پارکینگ شهرداری تهران (مانده تعهدات)	۵۶۸	.	۵۶۸	.
۱۰۶۸	۳۷۰۰۰	۳۷۱۰۰	۳۷۱۰۱	۳۷۱۰۱۰۴۰۱	۱	منطقه ۱	طراحی، احداث، تکمیل و تجهیز ساختمان اداری، ساختمان IT دارآباد
۱۰۶۹	۳۷۰۰۰	۳۷۱۰۰	۳۷۱۰۱	۳۷۱۰۱۰۴۰۵	۵	منطقه ۵	طراحی، احداث، تکمیل و تجهیز ساختمان اداری، راهنمایی و رانندگی	۱,۷۲۵	.	۱,۷۲۵	.
۱۰۷۰	۳۷۰۰۰	۳۷۱۰۰	۳۷۱۰۱	۳۷۱۰۱۰۴۱۲	۱۲	منطقه ۱۲	طراحی، احداث، تکمیل و تجهیز ساختمان اداری، راهنمایی و رانندگی	۳,۸۴۵	.	۳,۸۴۵	.
۱۰۷۱	۳۷۰۰۰	۳۷۱۰۰	۳۷۱۰۱	۳۷۱۰۱۰۴۱۴	۱۴	منطقه ۱۴	طراحی، احداث، تکمیل و تجهیز ساختمان اداری، ناحیه ۱	۱,۱۳۴	.	۱,۱۳۴	.
۱۰۷۲	۳۷۰۰۰	۳۷۱۰۰	۳۷۱۰۱	۳۷۱۰۱۰۴۱۷	۱۷	منطقه ۱۷	طراحی، احداث، تکمیل و تجهیز ساختمان اداری، ساختمان نواحی	۱,۵۰۰	.	۱,۳۸۳	۱۱۷
۱۰۷۳	۳۷۰۰۰	۳۷۱۰۰	۳۷۱۰۱	۳۷۱۰۱۰۴۲۰	۲۰	منطقه ۲۰	طراحی، احداث، تکمیل و تجهیز ساختمان اداری، باز یافت
۱۰۷۴	۳۷۰۰۰	۳۷۱۰۰	۳۷۱۰۱	۳۷۱۰۱۰۴۲۲	۲۲	منطقه ۲۲	طراحی، احداث، تکمیل و تجهیز ساختمان اداری، راهنمایی و رانندگی



ردیف	کد برنامه	کد طرح	کد عنوان پروژه عام	کد پروژه واحد	کد واحد	نام واحد	عنوان پروژه	اعتبار اصلاح شده نهائی	جمع تعهد	جمع هزینه	مانده اعتبار
۱۰۷۵	۳۷۰۰۰	۳۷۱۰۰	۳۷۱۰۱	۳۷۱۰۱۰۵۰۵	۵	منطقه ۵	طراحی، احداث، تکمیل و تجهیز ساختمان اداری، ناحیه ۵	۸۴۶	۰	۸۴۶	۰
۱۰۷۶	۳۷۰۰۰	۳۷۱۰۰	۳۷۱۰۱	۳۷۱۰۱۰۵۱۴	۱۴	منطقه ۱۴	طراحی، احداث، تکمیل و تجهیز ساختمان اداری، راهنمایی و رانندگی	۰	۰	۰	۰
۱۰۷۷	۳۷۰۰۰	۳۷۱۰۰	۳۷۱۰۱	۳۷۱۰۱۰۵۲۰	۲۰	منطقه ۲۰	طراحی، احداث، تکمیل و تجهیز ساختمان اداری، راهنمایی و رانندگی	۴،۴۱۵	۰	۴،۴۱۵	۰
۱۰۷۸	۳۷۰۰۰	۳۷۱۰۰	۳۷۱۰۱	۳۷۱۰۱۰۶۰۷	۷	منطقه ۷	طراحی، احداث، تکمیل و تجهیز ساختمان اداری، ناحیه ۵	۱،۵۶۰	۰	۱،۵۶۰	۰
۱۰۷۹	۳۷۰۰۰	۳۷۱۰۰	۳۷۱۰۱	۳۷۱۰۱۰۶۱۴	۱۴	منطقه ۱۴	طراحی، احداث، تکمیل و تجهیز ساختمان اداری، ناحیه ۶	۰	۰	۰	۰
			۳۷۱۰۲				بازسازی و تعمیرات اساسی ساختمان اداری	۳۷،۷۵۴	۴۳۳	۳۷،۲۴۹	۷۲
۱۰۸۰	۳۷۰۰۰	۳۷۱۰۰	۳۷۱۰۲	۳۷۱۰۲۰۱۰۱	۱	منطقه ۱	بازسازی و تعمیرات اساسی ساختمان اداری، سطح منطقه	۳،۵۰۰	۰	۳،۵۰۰	۰
۱۰۸۱	۳۷۰۰۰	۳۷۱۰۰	۳۷۱۰۲	۳۷۱۰۲۰۱۰۲	۲	منطقه ۲	بازسازی و تعمیرات اساسی ساختمان اداری، سطح منطقه	۲،۶۷۹	۰	۲،۶۷۹	۰
۱۰۸۲	۳۷۰۰۰	۳۷۱۰۰	۳۷۱۰۲	۳۷۱۰۲۰۱۰۳	۳	منطقه ۳	بازسازی و تعمیرات اساسی ساختمان اداری، سطح منطقه	۱،۵۰۰	۶	۱،۴۹۴	۰
۱۰۸۳	۳۷۰۰۰	۳۷۱۰۰	۳۷۱۰۲	۳۷۱۰۲۰۱۰۴	۴	منطقه ۴	بازسازی و تعمیرات اساسی ساختمان اداری، سطح منطقه	۲،۴۶۱	۴۲۷	۲،۰۳۴	۰
۱۰۸۴	۳۷۰۰۰	۳۷۱۰۰	۳۷۱۰۲	۳۷۱۰۲۰۱۰۵	۵	منطقه ۵	بازسازی و تعمیرات اساسی ساختمان اداری، سطح منطقه	۲،۹۵۴	۰	۲،۹۵۴	۰
۱۰۸۵	۳۷۰۰۰	۳۷۱۰۰	۳۷۱۰۲	۳۷۱۰۲۰۱۰۶	۶	منطقه ۶	بازسازی و تعمیرات اساسی ساختمان اداری، سطح منطقه	۲،۰۰۰	۰	۲،۰۰۰	۰
۱۰۸۶	۳۷۰۰۰	۳۷۱۰۰	۳۷۱۰۲	۳۷۱۰۲۰۱۰۷	۷	منطقه ۷	بازسازی و تعمیرات اساسی ساختمان اداری، سطح منطقه	۹۴۳	۰	۹۴۳	۰
۱۰۸۷	۳۷۰۰۰	۳۷۱۰۰	۳۷۱۰۲	۳۷۱۰۲۰۱۰۸	۸	منطقه ۸	بازسازی و تعمیرات اساسی ساختمان اداری، سطح منطقه	۱،۰۰۰	۰	۱،۰۰۰	۰
۱۰۸۸	۳۷۰۰۰	۳۷۱۰۰	۳۷۱۰۲	۳۷۱۰۲۰۱۰۹	۹	منطقه ۹	بازسازی و تعمیرات اساسی ساختمان اداری، سطح منطقه	۴۰۰	۰	۴۰۰	۰
۱۰۸۹	۳۷۰۰۰	۳۷۱۰۰	۳۷۱۰۲	۳۷۱۰۲۰۱۱۰	۱۰	منطقه ۱۰	بازسازی و تعمیرات اساسی ساختمان اداری، سطح منطقه	۱،۱۰۰	۰	۱،۱۰۰	۰



ردیف	کد برنامه	کد طرح	کد عنوان پروژه عام	کد پروژه	کد واحد	نام واحد	عنوان پروژه	اعتبار اصلاح شده نهائی	جمع تعهد	جمع هزینه	مانده اعتبار
۱۰۹۰	۳۷۰۰۰	۳۷۱۰۰	۳۷۱۰۲	۳۷۱۰۲۰۱۱۱	۱۱	منطقه ۱۱	بازسازی و تعمیرات اساسی ساختمان اداری، سطح منطقه	۱،۸۹۱	۰	۱،۸۹۱	۰
۱۰۹۱	۳۷۰۰۰	۳۷۱۰۰	۳۷۱۰۲	۳۷۱۰۲۰۱۱۲	۱۲	منطقه ۱۲	بازسازی و تعمیرات اساسی ساختمان اداری، سطح منطقه	۱،۰۲۹	۰	۱،۰۲۹	۰
۱۰۹۲	۳۷۰۰۰	۳۷۱۰۰	۳۷۱۰۲	۳۷۱۰۲۰۱۱۳	۱۳	منطقه ۱۳	بازسازی و تعمیرات اساسی ساختمان اداری، سطح منطقه	۱،۰۰۰	۰	۱،۰۰۰	۰
۱۰۹۳	۳۷۰۰۰	۳۷۱۰۰	۳۷۱۰۲	۳۷۱۰۲۰۱۱۴	۱۴	منطقه ۱۴	بازسازی و تعمیرات اساسی ساختمان اداری، سطح منطقه	۱،۴۵۴	۰	۱،۴۵۴	۰
۱۰۹۴	۳۷۰۰۰	۳۷۱۰۰	۳۷۱۰۲	۳۷۱۰۲۰۱۱۵	۱۵	منطقه ۱۵	بازسازی و تعمیرات اساسی ساختمان اداری، سطح منطقه	۱،۵۰۰	۰	۱،۵۰۰	۰
۱۰۹۵	۳۷۰۰۰	۳۷۱۰۰	۳۷۱۰۲	۳۷۱۰۲۰۱۱۶	۱۶	منطقه ۱۶	بازسازی و تعمیرات اساسی ساختمان اداری، سطح منطقه	۲،۴۲۱	۰	۲،۴۲۱	۰
۱۰۹۶	۳۷۰۰۰	۳۷۱۰۰	۳۷۱۰۲	۳۷۱۰۲۰۱۱۷	۱۷	منطقه ۱۷	بازسازی و تعمیرات اساسی ساختمان اداری، سطح منطقه	۱،۵۰۰	۰	۱،۴۳۵	۶۵
۱۰۹۷	۳۷۰۰۰	۳۷۱۰۰	۳۷۱۰۲	۳۷۱۰۲۰۱۱۸	۱۸	منطقه ۱۸	بازسازی و تعمیرات اساسی ساختمان اداری، سطح منطقه	۱،۳۸۵	۰	۱،۳۸۵	۰
۱۰۹۸	۳۷۰۰۰	۳۷۱۰۰	۳۷۱۰۲	۳۷۱۰۲۰۱۱۹	۱۹	منطقه ۱۹	بازسازی و تعمیرات اساسی ساختمان اداری، سطح منطقه	۱،۰۰۰	۰	۹۹۳	۷
۱۰۹۹	۳۷۰۰۰	۳۷۱۰۰	۳۷۱۰۲	۳۷۱۰۲۰۱۲۰	۲۰	منطقه ۲۰	بازسازی و تعمیرات اساسی ساختمان اداری، سطح منطقه	۱،۰۰۰	۰	۱،۰۰۰	۰
۱۱۰۰	۳۷۰۰۰	۳۷۱۰۰	۳۷۱۰۲	۳۷۱۰۲۰۱۲۱	۲۱	منطقه ۲۱	بازسازی و تعمیرات اساسی ساختمان اداری، سطح منطقه ۲۱	۱،۰۶۴	۰	۱،۰۶۴	۰
۱۱۰۱	۳۷۰۰۰	۳۷۱۰۰	۳۷۱۰۲	۳۷۱۰۲۰۱۲۲	۲۲	منطقه ۲۲	بازسازی و تعمیرات اساسی ساختمان اداری، سطح منطقه ۲۲	۱،۲۸۹	۰	۱،۲۸۹	۰
۱۱۰۲	۳۷۰۰۰	۳۷۱۰۰	۳۷۱۰۲	۳۷۱۰۲۰۲۰۲	۲	منطقه ۲	بازسازی و تعمیرات اساسی ساختمان اداری، کانون خود اشتغالی طرشت	۱۳۷	۰	۱۳۷	۰
۱۱۰۳	۳۷۰۰۰	۳۷۱۰۰	۳۷۱۰۲	۳۷۱۰۲۰۹۱۵	۱۵	منطقه ۱۵	بازسازی و تعمیرات اساسی ساختمان اداری، سطح منطقه (مانده تعهدات)	۲،۵۱۴	۰	۲،۵۱۴	۰
۱۱۰۴	۳۷۰۰۰	۳۷۱۰۰	۳۷۱۰۲	۳۷۱۰۲۰۹۱۹	۱۹	منطقه ۱۹	بازسازی و تعمیرات اساسی ساختمان اداری، سطح منطقه (مانده تعهدات)	۳۴	۰	۳۴	۰
			۳۷۱۰۶				خرید ساختمان	۱۰۳،۶۰۰	۰	۱۰۳،۶۰۰	۰



ردیف	کد برنامه	کد طرح	کد عنوان پروژه عام	کد پروژه	کد واحد	نام واحد	عنوان پروژه	اعتبار اصلاح شده نهائی	جمع تعهد	جمع هزینه	مانده اعتبار
۱۱۰۵	۳۷۰۰۰	۳۷۱۰۰	۳۷۱۰۶	۳۷۱۰۶۰۱۴۴	۴۴	اداره کل املاک و مستغلات	خرید ساختمان، مجتمع قضایی شهرداری تهران	۱۸,۶۰۰	۰	۱۸,۶۰۰	۰
۱۱۰۶	۳۷۰۰۰	۳۷۱۰۰	۳۷۱۰۶	۳۷۱۰۶۰۱۷۱	۷۱		خرید ساختمان، شماره ۳ شهرداری - ایرانشهر	۷۷,۰۰۰	۰	۷۷,۰۰۰	۰
۱۱۰۷	۳۷۰۰۰	۳۷۱۰۰	۳۷۱۰۶	۳۷۱۰۶۰۱۷۵	۷۵	حوزه معاونت امور اجتماعی و فرهنگی	خرید ساختمان، شهید مطهری	۸,۰۰۰	۰	۸,۰۰۰	۰
			۳۷۲۰۰				طرح احداث و تکمیل توالی عمومی	۱۹,۹۲۱	۱,۵۳۶	۱۶,۴۹۱	۱,۸۹۴
			۳۷۲۰۱				احداث توالی عمومی	۱۹,۹۲۱	۱,۵۳۶	۱۶,۴۹۱	۱,۸۹۴
۱۱۰۸	۳۷۰۰۰	۳۷۲۰۰	۳۷۲۰۱	۳۷۲۰۱۰۱۰۱	۱	منطقه ۱	احداث توالی عمومی، سطح منطقه	۵۰۰	۰	۵۰۰	۰
۱۱۰۹	۳۷۰۰۰	۳۷۲۰۰	۳۷۲۰۱	۳۷۲۰۱۰۱۰۲	۲	منطقه ۲	احداث توالی عمومی، سطح منطقه	۵۰۰	۰	۵۰۰	۰
۱۱۱۰	۳۷۰۰۰	۳۷۲۰۰	۳۷۲۰۱	۳۷۲۰۱۰۱۰۳	۳	منطقه ۳	احداث توالی عمومی، سطح منطقه	۱,۰۰۰	۰	۸۶۷	۱۳۳
۱۱۱۱	۳۷۰۰۰	۳۷۲۰۰	۳۷۲۰۱	۳۷۲۰۱۰۱۰۴	۴	منطقه ۴	احداث توالی عمومی، سطح منطقه	۵,۹۴۳	۱,۵۳۶	۴,۴۰۷	۰
۱۱۱۲	۳۷۰۰۰	۳۷۲۰۰	۳۷۲۰۱	۳۷۲۰۱۰۱۰۵	۵	منطقه ۵	احداث توالی عمومی، سطح منطقه	۲,۰۰۰	۰	۲,۰۰۰	۰
۱۱۱۳	۳۷۰۰۰	۳۷۲۰۰	۳۷۲۰۱	۳۷۲۰۱۰۱۰۶	۶	منطقه ۶	احداث توالی عمومی، سطح منطقه	۱,۰۰۰	۰	۱,۰۰۰	۰
۱۱۱۴	۳۷۰۰۰	۳۷۲۰۰	۳۷۲۰۱	۳۷۲۰۱۰۱۰۷	۷	منطقه ۷	احداث توالی عمومی، سطح منطقه	۹۱۸	۰	۸۱۸	۱۰۰
۱۱۱۵	۳۷۰۰۰	۳۷۲۰۰	۳۷۲۰۱	۳۷۲۰۱۰۱۰۸	۸	منطقه ۸	احداث توالی عمومی، سطح منطقه	۶۰۰	۰	۳۸۹	۲۱۱
۱۱۱۶	۳۷۰۰۰	۳۷۲۰۰	۳۷۲۰۱	۳۷۲۰۱۰۱۰۹	۹	منطقه ۹	احداث توالی عمومی، سطح منطقه	۱,۶۳۵	۰	۱,۲۲۹	۴۰۶
۱۱۱۷	۳۷۰۰۰	۳۷۲۰۰	۳۷۲۰۱	۳۷۲۰۱۰۱۱۳	۱۳	منطقه ۱۳	احداث توالی عمومی، سطح منطقه	۶۱۰	۰	۳۰۷	۳۰۳
۱۱۱۸	۳۷۰۰۰	۳۷۲۰۰	۳۷۲۰۱	۳۷۲۰۱۰۱۱۴	۱۴	منطقه ۱۴	احداث توالی عمومی، سطح منطقه	۱,۵۰۰	۰	۱,۱۵۰	۳۵۰
۱۱۱۹	۳۷۰۰۰	۳۷۲۰۰	۳۷۲۰۱	۳۷۲۰۱۰۱۱۵	۱۵	منطقه ۱۵	احداث توالی عمومی، سطح منطقه	۱,۵۰۰	۰	۱,۵۰۰	۰



ردیف	کد برنامه	کد طرح	کد عنوان پروژه عام	کد پروژه	کد واحد	نام واحد	عنوان پروژه	اعتبار اصلاح شده نهائی	جمع هزینه	مانده اعتبار
۱۱۲۰	۳۷۲۰۰	۳۷۲۰۰	۳۷۲۰۱	۳۷۲۰۱۰۱۱۶	۱۶	منطقه ۱۶	احداث توالی عمومی، سطح منطقه	۱،۵۰۰	۱،۳۶۲	۱۳۸
۱۱۲۱	۳۷۲۰۰	۳۷۲۰۰	۳۷۲۰۱	۳۷۲۰۱۰۱۲۱	۲۱	منطقه ۲۱	احداث توالی عمومی، سطح منطقه ۲۱	۲۱۵	۱۴۰	۷۴
۱۱۲۲	۳۷۲۰۰	۳۷۲۰۰	۳۷۲۰۱	۳۷۲۰۱۰۱۲۲	۲۲	منطقه ۲۲	احداث توالی عمومی، سطح منطقه ۲۲	۵۰۰	۳۲۱	۱۷۹
		۳۷۳۰۰					سایر طرحهای تأسیسات و تسهیلات شهری	۵۷۶،۷۳۶	۵،۵۳۶	۴۷
			۳۷۳۰۳				احداث هتل، مهمانسرا و برج	۱۱۵،۰۰۰	۱۱۵،۰۰۰	۰
۱۱۲۳	۳۷۰۰۰	۳۷۳۰۰	۳۷۳۰۳	۳۷۳۰۳۰۱۲۳	۲۳	حوزه معاونت فنی و عمرانی	احداث هتل، مهمانسرا و برج، مرکز ارتباطات (برج میلاد)	۱۱۵،۰۰۰	۱۱۵،۰۰۰	۰
			۳۷۳۰۵				طراحی، احداث و تجهیز واحدهای تجاری، اداری و مسکونی	۱۴،۷۹۴	۱۴،۷۹۴	۰
۱۱۲۴	۳۷۰۰۰	۳۷۳۰۰	۳۷۳۰۵	۳۷۳۰۵۰۱۰۲	۲	منطقه ۲	طراحی، احداث و تجهیز واحدهای تجاری، اداری و مسکونی، الوند	۵،۰۰۰	۵،۰۰۰	۰
۱۱۲۵	۳۷۰۰۰	۳۷۳۰۰	۳۷۳۰۵	۳۷۳۰۵۰۲۲۳	۲۳	حوزه معاونت فنی و عمرانی	طراحی، احداث و تجهیز واحدهای تجاری، اداری و مسکونی، بازسازی و تکمیل مجتمع تجاری ارغوان و بنفشه	۵،۹۷۳	۵،۹۷۳	۰
۱۱۲۶	۳۷۰۰۰	۳۷۳۰۰	۳۷۳۰۵	۳۷۳۰۵۰۴۲۳	۲۳	حوزه معاونت فنی و عمرانی	طراحی، احداث و تجهیز واحدهای تجاری، اداری و مسکونی، ساختمان سپند (مانده تعهدات)	۲۵۱	۲۵۱	۰
۱۱۲۷	۳۷۰۰۰	۳۷۳۰۰	۳۷۳۰۵	۳۷۳۰۵۰۵۱۱	۱۱	منطقه ۱۱	طراحی، احداث و تجهیز واحدهای تجاری، اداری و مسکونی، شوش و حدت (مانده تعهدات)	۲۲	۲۲	۰
۱۱۲۸	۳۷۰۰۰	۳۷۳۰۰	۳۷۳۰۵	۳۷۳۰۵۰۷۰۲	۲	منطقه ۲	طراحی، احداث و تجهیز واحدهای تجاری، اداری و مسکونی، مجتمع ورزشی توحید	۳،۵۴۸	۳،۵۴۸	۰
			۳۷۳۰۷				ایجاد و توسعه شبکه روشنایی	۳،۰۰۰	۳،۰۰۰	۰
۱۱۲۹	۳۷۰۰۰	۳۷۳۰۰	۳۷۳۰۷	۳۷۳۰۷۰۱۷۲	۷۲	حوزه معاونت خدمات شهری	ایجاد و توسعه شبکه روشنایی، بوستان جنگلی لتمان کن	۳،۰۰۰	۳،۰۰۰	۰
			۳۷۳۱۰				ساماندهی میداين و معابر شهر	۳۱،۸۱۷	۱،۲۵۹	۳۹
۱۱۳۰	۳۷۰۰۰	۳۷۳۰۰	۳۷۳۱۰	۳۷۳۱۰۰۱۰۱	۱	منطقه ۱	ساماندهی میداين و معابر شهر، سطح منطقه	۵،۰۰۰	۵،۰۰۰	۰



ردیف	کد برنامه	کد طرح	کد عنوان پروژه عام	کد پروژه واحد	کد واحد	نام واحد	عنوان پروژه	اعتبار اصلاح شده نهائی	جمع تعهد	جمع هزینه	مانده اعتبار
۱۱۳۱	۳۷۰۰۰	۳۷۳۰۰	۳۷۳۱۰	۳۷۳۱۰۰۱۰۳	۳	منطقه ۳	ساماندهی میداين و معابر شهر، سطح منطقه	۳,۷۴۹	۰	۳,۷۴۹	۰
۱۱۳۲	۳۷۰۰۰	۳۷۳۰۰	۳۷۳۱۰	۳۷۳۱۰۰۱۰۴	۴	منطقه ۴	ساماندهی میداين و معابر شهر، سطح منطقه	۴,۴۱۳	۱,۲۵۹	۳,۱۵۴	۰
۱۱۳۳	۳۷۰۰۰	۳۷۳۰۰	۳۷۳۱۰	۳۷۳۱۰۰۱۰۵	۵	منطقه ۵	ساماندهی میداين و معابر شهر، سطح منطقه	۹۶۱	۰	۹۶۱	۰
۱۱۳۴	۳۷۰۰۰	۳۷۳۰۰	۳۷۳۱۰	۳۷۳۱۰۰۱۰۷	۷	منطقه ۷	ساماندهی میداين و معابر شهر، سطح منطقه	۱,۸۴۳	۰	۱,۸۱۳	۳۰
۱۱۳۵	۳۷۰۰۰	۳۷۳۰۰	۳۷۳۱۰	۳۷۳۱۰۰۱۰۸	۸	منطقه ۸	ساماندهی میداين و معابر شهر، سطح منطقه	۹۲۵	۰	۹۲۵	۰
۱۱۳۶	۳۷۰۰۰	۳۷۳۰۰	۳۷۳۱۰	۳۷۳۱۰۰۱۰۹	۹	منطقه ۹	ساماندهی میداين و معابر شهر، سطح منطقه	۸۸۸	۰	۸۸۸	۰
۱۱۳۷	۳۷۰۰۰	۳۷۳۰۰	۳۷۳۱۰	۳۷۳۱۰۰۱۱۰	۱۰	منطقه ۱۰	ساماندهی میداين و معابر شهر، سطح منطقه	۱,۳۴۵	۰	۱,۳۴۵	۰
۱۱۳۸	۳۷۰۰۰	۳۷۳۰۰	۳۷۳۱۰	۳۷۳۱۰۰۱۱۱	۱۱	منطقه ۱۱	ساماندهی میداين و معابر شهر، سطح منطقه	۱,۹۵۷	۰	۱,۹۵۷	۰
۱۱۳۹	۳۷۰۰۰	۳۷۳۰۰	۳۷۳۱۰	۳۷۳۱۰۰۱۱۳	۱۳	منطقه ۱۳	ساماندهی میداين و معابر شهر، سطح منطقه	۴۴۰	۰	۴۴۰	۰
۱۱۴۰	۳۷۰۰۰	۳۷۳۰۰	۳۷۳۱۰	۳۷۳۱۰۰۱۱۴	۱۴	منطقه ۱۴	ساماندهی میداين و معابر شهر، سطح منطقه	۹۸۷	۰	۹۸۷	۰
۱۱۴۱	۳۷۰۰۰	۳۷۳۰۰	۳۷۳۱۰	۳۷۳۱۰۰۱۱۷	۱۷	منطقه ۱۷	ساماندهی میداين و معابر شهر، سطح منطقه	۲,۲۰۰	۰	۲,۱۹۲	۸
۱۱۴۲	۳۷۰۰۰	۳۷۳۰۰	۳۷۳۱۰	۳۷۳۱۰۰۱۱۸	۱۸	منطقه ۱۸	ساماندهی میداين و معابر شهر، سطح منطقه	۶۴۰	۰	۶۴۰	۰
۱۱۴۳	۳۷۰۰۰	۳۷۳۰۰	۳۷۳۱۰	۳۷۳۱۰۰۱۲۰	۲۰	منطقه ۲۰	ساماندهی میداين و معابر شهر، سطح منطقه	۲,۵۰۰	۰	۲,۵۰۰	۰
۱۱۴۴	۳۷۰۰۰	۳۷۳۰۰	۳۷۳۱۰	۳۷۳۱۰۰۲۰۵	۵	منطقه ۵	ساماندهی میداين و معابر شهر، میدان دوم صادقيه	۱,۰۸۷	۰	۱,۰۸۷	۰
۱۱۴۵	۳۷۰۰۰	۳۷۳۰۰	۳۷۳۱۰	۳۷۳۱۰۰۲۰۹	۹	منطقه ۹	ساماندهی میداين و معابر شهر، آزادی	۴۵۵	۰	۴۵۵	۰
۱۱۴۶	۳۷۰۰۰	۳۷۳۰۰	۳۷۳۱۰	۳۷۳۱۰۰۲۱۲	۱۲	منطقه ۱۲	ساماندهی میداين و معابر شهر، سبزه میدان	۱,۴۳۷	۰	۱,۴۳۷	۰
۱۱۴۷	۳۷۰۰۰	۳۷۳۰۰	۳۷۳۱۰	۳۷۳۱۰۰۲۱۳	۱۳	منطقه ۱۳	ساماندهی میداين و معابر شهر، فلکه دوم نیروی هوایی	۹۹۰	۰	۹۹۰	۰



ردیف	کد برنامه	کد طرح	کد عنوان پروژه عام	کد پروژه واحد	کد واحد	نام واحد	عنوان پروژه	اعتبار اصلاح شده نهائی	جمع تعهد	جمع هزینه	مانده اعتبار
			۳۷۳۱۱				احداث و توسعه ترمینال	۴۸,۳۰۷	۶۸۹	۴۷,۶۱۸	۰
۱۱۴۸	۳۷۰۰۰	۳۷۳۰۰	۳۷۳۱۱	۳۷۳۱۱۰۱۷۳	۷۳	حوزه معاونت حمل و نقل و ترافیک	احداث و توسعه ترمینال، جدید شرق	۰	۰	۰	۰
۱۱۴۹	۳۷۰۰۰	۳۷۳۰۰	۳۷۳۱۱	۳۷۳۱۱۰۲۰۴	۴	منطقه ۴	احداث و توسعه ترمینال، چهارراه دردشت	۱,۵۰۰	۶۸۹	۸۱۱	۰
۱۱۵۰	۳۷۰۰۰	۳۷۳۰۰	۳۷۳۱۱	۳۷۳۱۱۰۲۷۳	۷۳	حوزه معاونت حمل و نقل و ترافیک	احداث و توسعه ترمینال، پارک سوارهای اقماری (غیر متمرکز)	۵,۸۱۵	۰	۵,۸۱۵	۰
۱۱۵۱	۳۷۰۰۰	۳۷۳۰۰	۳۷۳۱۱	۳۷۳۱۱۰۴۷۳	۷۳	حوزه معاونت حمل و نقل و ترافیک	احداث و توسعه ترمینال، ساماندهی پایانه های درون شهری	۶,۴۹۶	۰	۶,۴۹۶	۰
۱۱۵۲	۳۷۰۰۰	۳۷۳۰۰	۳۷۳۱۱	۳۷۳۱۱۰۵۷۳	۷۳	حوزه معاونت حمل و نقل و ترافیک	احداث و توسعه ترمینال، غرب (فاز ۲)	۹,۵۹۱	۰	۹,۵۹۱	۰
۱۱۵۳	۳۷۰۰۰	۳۷۳۰۰	۳۷۳۱۱	۳۷۳۱۱۰۶۷۳	۷۳	حوزه معاونت حمل و نقل و ترافیک	احداث و توسعه ترمینال، توسعه و تکمیل ترمینال جنوب و غرب	۲۴,۹۰۵	۰	۲۴,۹۰۵	۰
			۳۷۳۱۷				ساماندهی صنایع مزاحم	۱۰,۵۹۴	۱,۰۴۶	۹,۵۴۸	۰
۱۱۵۴	۳۷۰۰۰	۳۷۳۰۰	۳۷۳۱۷	۳۷۳۱۷۰۱۷۲	۷۲	حوزه معاونت خدمات شهری	ساماندهی صنایع مزاحم، جایگاههای تولید و نگهداری و عرضه مواد شیمیایی	۱,۵۰۰	۰	۱,۵۰۰	۰
۱۱۵۵	۳۷۰۰۰	۳۷۳۰۰	۳۷۳۱۷	۳۷۳۱۷۰۲۷۲	۷۲	حوزه معاونت خدمات شهری	ساماندهی صنایع مزاحم، محل استقرار کارگران ساختمانی و خدماتی	۱	۱	۰	۰
۱۱۵۶	۳۷۰۰۰	۳۷۳۰۰	۳۷۳۱۷	۳۷۳۱۷۰۳۷۲	۷۲	حوزه معاونت خدمات شهری	ساماندهی صنایع مزاحم، مراکز فروش مصنوعات چوبی	۱	۱	۰	۰
۱۱۵۷	۳۷۰۰۰	۳۷۳۰۰	۳۷۳۱۷	۳۷۳۱۷۰۴۷۲	۷۲	حوزه معاونت خدمات شهری	ساماندهی صنایع مزاحم، طرح ایجاد مراکز متمرکز (رسته های همگن)	۱	۱	۰	۰
۱۱۵۸	۳۷۰۰۰	۳۷۳۰۰	۳۷۳۱۷	۳۷۳۱۷۰۵۷۲	۷۲	حوزه معاونت خدمات شهری	ساماندهی صنایع مزاحم، مراکز خدمات خودرویی	۱,۰۰۰	۰	۱,۰۰۰	۰
۱۱۵۹	۳۷۰۰۰	۳۷۳۰۰	۳۷۳۱۷	۳۷۳۱۷۰۶۷۲	۷۲	حوزه معاونت خدمات شهری	ساماندهی صنایع مزاحم، مراکز فروش لوازم دسته دوم	۳۵۸	۰	۳۵۸	۰



ردیف	کد برنامه	کد طرح	کد عنوان پروژه عام	کد پروژه	کد واحد	نام واحد	عنوان پروژه	اعتبار اصلاح شده نهائی	جمع تعهد	جمع هزینه	مانده اعتبار
۱۱۶۰	۳۷۰۰۰	۳۷۳۰۰	۳۷۳۱۷	۳۷۳۱۷۰۷۷۲	۷۲	حوزه معاونت خدمات شهری	ساماندهی صنایع مزاحم، مشاغل سیار و بی کانون	۱،۵۰۰	۰	۱،۵۰۰	۰
۱۱۶۱	۳۷۰۰۰	۳۷۳۰۰	۳۷۳۱۷	۳۷۳۱۷۰۸۷۲	۷۲	حوزه معاونت خدمات شهری	ساماندهی صنایع مزاحم، انطباق فعالیتهای صنفی و صنعتی بر اسناد توسعه شهر تهران	۱،۸۶۳	۱،۰۴۲	۸۲۰	۰
۱۱۶۲	۳۷۰۰۰	۳۷۳۰۰	۳۷۳۱۷	۳۷۳۱۷۰۹۷۲	۷۲	حوزه معاونت خدمات شهری	ساماندهی صنایع مزاحم، طرح ممیزی واحدهای صنفی خدماتی در مناطق شهرداری	۳،۰۰۰	۰	۳،۰۰۰	۰
۱۱۶۳	۳۷۰۰۰	۳۷۳۰۰	۳۷۳۱۷	۳۷۳۱۷۱۰۷۲	۷۲	حوزه معاونت خدمات شهری	ساماندهی صنایع مزاحم، تهیه نقشه کانونهای آلاینده خطرناک شهر تهران	۳۷۰	۰	۳۷۰	۰
۱۱۶۴	۳۷۰۰۰	۳۷۳۰۰	۳۷۳۱۷	۳۷۳۱۷۱۱۷۲	۷۲	حوزه معاونت خدمات شهری	ساماندهی صنایع مزاحم، بررسی و مطالعه مبارزه با حیوانات مزاحم	۱،۰۰۰	۰	۱،۰۰۰	۰
			۳۷۳۱۸				طراحی، احداث و تکمیل سایر تأسیسات و تسهیلات شهری	۳۰۰،۹۱۲	۲،۴۳۷	۲۹۸،۴۷۱	۵
۱۱۶۵	۳۷۰۰۰	۳۷۳۰۰	۳۷۳۱۸	۳۷۳۱۸۰۱۲۳	۲۳	حوزه معاونت فنی و عمرانی	طراحی، احداث و تکمیل سایر تأسیسات و تسهیلات شهری، سوله‌های چند منظوره مقاوم در برابر زلزله	۲۱۵،۷۰۵	۰	۲۱۵،۷۰۴	۰
۱۱۶۶	۳۷۰۰۰	۳۷۳۰۰	۳۷۳۱۸	۳۷۳۱۸۰۱۴۲	۴۲	سازمان ترمینالها	طراحی، احداث و تکمیل سایر تأسیسات و تسهیلات شهری، اجرای مانور و تهیه تجهیزات مقابله با بحران (۸ پروژه)	۳۱،۱۰۸	۲،۴۳۳	۲۸،۶۷۰	۵
۱۱۶۷	۳۷۰۰۰	۳۷۳۰۰	۳۷۳۱۸	۳۷۳۱۸۰۱۷۲	۷۲	حوزه معاونت خدمات شهری	طراحی، احداث و تکمیل سایر تأسیسات و تسهیلات شهری، امکان سنجی بهینه سازی بوستانهای شهری جهت معلولین	۲	۲	۰	۰
۱۱۶۸	۳۷۰۰۰	۳۷۳۰۰	۳۷۳۱۸	۳۷۳۱۸۰۲۷۲	۷۲	حوزه معاونت خدمات شهری	طراحی، احداث و تکمیل سایر تأسیسات و تسهیلات شهری، ایمن سازی اماکن پرخطر	۵،۰۰۰	۰	۵،۰۰۰	۰
۱۱۶۹	۳۷۰۰۰	۳۷۳۰۰	۳۷۳۱۸	۳۷۳۱۸۰۳۷۲	۷۲	حوزه معاونت خدمات شهری	طراحی، احداث و تکمیل سایر تأسیسات و تسهیلات شهری، آموزش آتش نشانی	۲	۲	۰	۰
۱۱۷۰	۳۷۰۰۰	۳۷۳۰۰	۳۷۳۱۸	۳۷۳۱۸۰۴۷۲	۷۲	حوزه معاونت خدمات شهری	طراحی، احداث و تکمیل سایر تأسیسات و تسهیلات شهری، احداث و بهره برداری از مرکز خرید و فروش خودرو و موتور سیکلت	۵۲۵	۰	۵۲۵	۰
۱۱۷۱	۳۷۰۰۰	۳۷۳۰۰	۳۷۳۱۸	۳۷۳۱۸۰۵۷۲	۷۲	حوزه معاونت خدمات شهری	طراحی، احداث و تکمیل سایر تأسیسات و تسهیلات شهری، بازارچه حمایتی	۸۸۵	۰	۸۸۵	۰
۱۱۷۲	۳۷۰۰۰	۳۷۳۰۰	۳۷۳۱۸	۳۷۳۱۸۰۶۷۲	۷۲	حوزه معاونت خدمات شهری	طراحی، احداث و تکمیل سایر تأسیسات و تسهیلات شهری، راهبری و نگهداری شهرداری صحن مطهر امام (ره)	۳،۰۰۰	۰	۳،۰۰۰	۰



ردیف	کد برنامه	کد طرح	کد عنوان پروژه عام	کد پروژه	کد واحد	نام واحد	عنوان پروژه	اعتبار اصلاح شده نهائی	جمع تعهد	جمع هزینه	مانده اعتبار
۱۱۷۳	۳۷۰۰۰	۳۷۳۰۰	۳۷۳۱۸	۳۷۳۱۸۰۹۷۲	۷۲	حوزه معاونت خدمات شهری	طراحی، احداث و تکمیل سایر تأسیسات و تسهیلات شهری، نمایشگاه بین المللی چند منظوره گل و گیاه	۴۱،۶۸۷	۰	۴۱،۶۸۷	۰
۱۱۷۴	۳۷۰۰۰	۳۷۳۰۰	۳۷۳۱۸	۳۷۳۱۸۱۰۷۲	۷۲	حوزه معاونت خدمات شهری	طراحی، احداث و تکمیل سایر تأسیسات و تسهیلات شهری، جایگاه عرضه بهداشتی دام منطقه ۱۵	۳،۰۰۰	۰	۳،۰۰۰	۰
			۳۷۳۱۹				احداث و تکمیل تأسیسات و تسهیلات باز یافت مواد	۴،۷۰۸	۰	۴،۷۰۶	۲
۱۱۷۵	۳۷۰۰۰	۳۷۳۰۰	۳۷۳۱۹	۳۷۳۱۹۰۱۱۱	۱۱	منطقه ۱۱	احداث و تکمیل تأسیسات و تسهیلات باز یافت مواد، ایستگاه باز یافت مواد	۱،۴۱۶	۰	۱،۴۱۶	۰
۱۱۷۶	۳۷۰۰۰	۳۷۳۰۰	۳۷۳۱۹	۳۷۳۱۹۰۱۱۸	۱۸	منطقه ۱۸	احداث و تکمیل تأسیسات و تسهیلات باز یافت مواد، ساختمان، سالن و ایستگاه	۹۹۰	۰	۹۹۰	۰
۱۱۷۷	۳۷۰۰۰	۳۷۳۰۰	۳۷۳۱۹	۳۷۳۱۹۰۱۲۱	۲۱	منطقه ۲۱	احداث و تکمیل تأسیسات و تسهیلات باز یافت مواد، ایستگاه باز یافت مواد منطقه ۲۱	۲،۳۰۰	۰	۲،۳۰۰	۰
۱۱۷۸	۳۷۰۰۰	۳۷۳۰۰	۳۷۳۱۹	۳۷۳۱۹۰۳۷۲	۷۲	حوزه معاونت خدمات شهری	احداث و تکمیل تأسیسات و تسهیلات باز یافت مواد، احداث تصفیه خانه شیرابه	۲	۰	۰	۲
			۳۷۳۲۰				احداث و توسعه گورستان	۱۲،۶۷۸	۳	۱۲،۶۷۵	۰
۱۱۷۹	۳۷۰۰۰	۳۷۳۰۰	۳۷۳۲۰	۳۷۳۲۰۰۱۷۲	۷۲	حوزه معاونت خدمات شهری	احداث و توسعه گورستان، ساماندهی قطعه شهدا	۸،۰۰۰	۰	۸،۰۰۰	۰
۱۱۸۰	۳۷۰۰۰	۳۷۳۰۰	۳۷۳۲۰	۳۷۳۲۰۰۴۷۲	۷۲	حوزه معاونت خدمات شهری	احداث و توسعه گورستان، مطالعه و طراحی ساماندهی گورستان های متروک شهر تهران	۲	۲	۰	۰
۱۱۸۱	۳۷۰۰۰	۳۷۳۰۰	۳۷۳۲۰	۳۷۳۲۰۰۵۷۲	۷۲	حوزه معاونت خدمات شهری	احداث و توسعه گورستان، طراحی، تملک و آماده سازی گورستانهای جدید	۴،۶۷۶	۱	۴،۶۷۵	۰
			۳۷۳۲۲				احداث محلهای اسکان کارگری	۳۱،۵۳۱	۱۰۲	۳۱،۴۳۹	۰
۱۱۸۲	۳۷۰۰۰	۳۷۳۰۰	۳۷۳۲۲	۳۷۳۲۲۰۱۰۱	۱	منطقه ۱	احداث محلهای اسکان کارگری، سطح منطقه	۲،۰۰۰	۰	۲،۰۰۰	۰
۱۱۸۳	۳۷۰۰۰	۳۷۳۰۰	۳۷۳۲۲	۳۷۳۲۲۰۱۰۲	۲	منطقه ۲	احداث محلهای اسکان کارگری، سطح منطقه	۱،۳۰۵	۰	۱،۳۰۵	۰



ردیف	کد برنامه	کد طرح	کد عنوان پروژه عام	کد پروژه	کد واحد	نام واحد	عنوان پروژه	اعتبار اصلاح شده نهائی	جمع تعهد	جمع هزینه	مانده اعتبار
۱۱۸۴	۳۷۰۰۰	۳۷۳۰۰	۳۷۳۲۲	۳۷۳۲۲۰۱۰۳	۳	منطقه ۳	احداث محلهای اسکان کارگری، سطح منطقه	۲,۴۴۳	۱۰۲	۲,۳۴۱	۰
۱۱۸۵	۳۷۰۰۰	۳۷۳۰۰	۳۷۳۲۲	۳۷۳۲۲۰۱۰۴	۴	منطقه ۴	احداث محلهای اسکان کارگری، سطح منطقه	۱,۹۸۰	۰	۱,۹۸۰	۰
۱۱۸۶	۳۷۰۰۰	۳۷۳۰۰	۳۷۳۲۲	۳۷۳۲۲۰۱۰۵	۵	منطقه ۵	احداث محلهای اسکان کارگری، سطح منطقه	۲,۱۳۳	۰	۲,۱۳۳	۰
۱۱۸۷	۳۷۰۰۰	۳۷۳۰۰	۳۷۳۲۲	۳۷۳۲۲۰۱۰۶	۶	منطقه ۶	احداث محلهای اسکان کارگری، سطح منطقه	۱,۷۹۷	۰	۱,۷۹۷	۰
۱۱۸۸	۳۷۰۰۰	۳۷۳۰۰	۳۷۳۲۲	۳۷۳۲۲۰۱۰۷	۷	منطقه ۷	احداث محلهای اسکان کارگری، سطح منطقه	۲,۰۰۰	۰	۲,۰۰۰	۰
۱۱۸۹	۳۷۰۰۰	۳۷۳۰۰	۳۷۳۲۲	۳۷۳۲۲۰۱۰۸	۸	منطقه ۸	احداث محلهای اسکان کارگری، سطح منطقه	۴۵۸	۰	۴۵۸	۰
۱۱۹۰	۳۷۰۰۰	۳۷۳۰۰	۳۷۳۲۲	۳۷۳۲۲۰۱۰۹	۹	منطقه ۹	احداث محلهای اسکان کارگری، سطح منطقه	۵۸۲	۰	۵۸۲	۰
۱۱۹۱	۳۷۰۰۰	۳۷۳۰۰	۳۷۳۲۲	۳۷۳۲۲۰۱۱۰	۱۰	منطقه ۱۰	احداث محلهای اسکان کارگری، سطح منطقه	۱,۰۳۵	۰	۱,۰۳۵	۰
۱۱۹۲	۳۷۰۰۰	۳۷۳۰۰	۳۷۳۲۲	۳۷۳۲۲۰۱۱۱	۱۱	منطقه ۱۱	احداث محلهای اسکان کارگری، سطح منطقه	۲,۰۰۰	۰	۲,۰۰۰	۰
۱۱۹۳	۳۷۰۰۰	۳۷۳۰۰	۳۷۳۲۲	۳۷۳۲۲۰۱۱۲	۱۲	منطقه ۱۲	احداث محلهای اسکان کارگری، سطح منطقه	۱,۶۴۰	۰	۱,۶۴۰	۰
۱۱۹۴	۳۷۰۰۰	۳۷۳۰۰	۳۷۳۲۲	۳۷۳۲۲۰۱۱۳	۱۳	منطقه ۱۳	احداث محلهای اسکان کارگری، سطح منطقه	۱,۶۰۰	۰	۱,۶۰۰	۰
۱۱۹۵	۳۷۰۰۰	۳۷۳۰۰	۳۷۳۲۲	۳۷۳۲۲۰۱۱۴	۱۴	منطقه ۱۴	احداث محلهای اسکان کارگری، سطح منطقه	۱,۹۸۰	۰	۱,۹۸۰	۰
۱۱۹۶	۳۷۰۰۰	۳۷۳۰۰	۳۷۳۲۲	۳۷۳۲۲۰۱۱۵	۱۵	منطقه ۱۵	احداث محلهای اسکان کارگری، سطح منطقه	۱,۵۰۰	۰	۱,۵۰۰	۰
۱۱۹۷	۳۷۰۰۰	۳۷۳۰۰	۳۷۳۲۲	۳۷۳۲۲۰۱۱۶	۱۶	منطقه ۱۶	احداث محلهای اسکان کارگری، سطح منطقه	۴۸۷	۰	۴۸۷	۰
۱۱۹۸	۳۷۰۰۰	۳۷۳۰۰	۳۷۳۲۲	۳۷۳۲۲۰۱۱۷	۱۷	منطقه ۱۷	احداث محلهای اسکان کارگری، سطح منطقه	۱,۰۰۰	۰	۱,۰۰۰	۰
۱۱۹۹	۳۷۰۰۰	۳۷۳۰۰	۳۷۳۲۲	۳۷۳۲۲۰۱۱۸	۱۸	منطقه ۱۸	احداث محلهای اسکان کارگری، سطح منطقه	۱,۴۴۹	۰	۱,۴۴۹	۰
۱۲۰۰	۳۷۰۰۰	۳۷۳۰۰	۳۷۳۲۲	۳۷۳۲۲۰۱۱۹	۱۹	منطقه ۱۹	احداث محلهای اسکان کارگری، سطح منطقه	۷۰۳	۰	۷۰۳	۰



ردیف	کد برنامه	کد طرح	کد عنوان پروژه عام	کد پروژه	کد واحد	نام واحد	عنوان پروژه	اعتبار اصلاح شده نهائی	جمع تعهد	جمع هزینه	مانده اعتبار
۱۲۰۱	۳۷۰۰۰	۳۷۳۰۰	۳۷۳۲۲	۳۷۳۲۲۰۱۲۰	۲۰	منطقه ۲۰	احداث محلهای اسکان کارگری، سطح منطقه	۱،۸۵۳	۰	۱،۸۵۳	۰
۱۲۰۲	۳۷۰۰۰	۳۷۳۰۰	۳۷۳۲۲	۳۷۳۲۲۰۱۲۱	۲۱	منطقه ۲۱	احداث محلهای اسکان کارگری، سطح منطقه ۲۱	۵۸۶	۰	۵۸۶	۰
۱۲۰۳	۳۷۰۰۰	۳۷۳۰۰	۳۷۳۲۲	۳۷۳۲۲۰۱۲۲	۲۲	منطقه ۲۲	احداث محلهای اسکان کارگری، سطح منطقه ۲۲	۱،۰۰۰	۰	۱،۰۰۰	۰
			۳۷۳۲۳				ساماندهی کارگران فصلی	۳،۳۹۵	۰	۳،۳۹۴	۲
۱۲۰۴	۳۷۰۰۰	۳۷۳۰۰	۳۷۳۲۳	۳۷۳۲۳۰۱۰۱	۱	منطقه ۱	ساماندهی کارگران فصلی، سطح منطقه	۵۰۰	۰	۵۰۰	۰
۱۲۰۵	۳۷۰۰۰	۳۷۳۰۰	۳۷۳۲۳	۳۷۳۲۳۰۱۰۳	۳	منطقه ۳	ساماندهی کارگران فصلی، سطح منطقه	۳۵۹	۰	۳۵۹	۰
۱۲۰۶	۳۷۰۰۰	۳۷۳۰۰	۳۷۳۲۳	۳۷۳۲۳۰۱۰۵	۵	منطقه ۵	ساماندهی کارگران فصلی، سطح منطقه	۴۷۹	۰	۴۷۹	۰
۱۲۰۷	۳۷۰۰۰	۳۷۳۰۰	۳۷۳۲۳	۳۷۳۲۳۰۱۰۷	۷	منطقه ۷	ساماندهی کارگران فصلی، سطح منطقه	۴۸۸	۰	۴۸۸	۰
۱۲۰۸	۳۷۰۰۰	۳۷۳۰۰	۳۷۳۲۳	۳۷۳۲۳۰۱۰۸	۸	منطقه ۸	ساماندهی کارگران فصلی، سطح منطقه	۲	۰	۰	۲
۱۲۰۹	۳۷۰۰۰	۳۷۳۰۰	۳۷۳۲۳	۳۷۳۲۳۰۱۱۰	۱۰	منطقه ۱۰	ساماندهی کارگران فصلی، سطح منطقه	۳۶۷	۰	۳۶۷	۰
۱۲۱۰	۳۷۰۰۰	۳۷۳۰۰	۳۷۳۲۳	۳۷۳۲۳۰۱۱۱	۱۱	منطقه ۱۱	ساماندهی کارگران فصلی، سطح منطقه	۰	۰	۰	۰
۱۲۱۱	۳۷۰۰۰	۳۷۳۰۰	۳۷۳۲۳	۳۷۳۲۳۰۱۱۲	۱۲	منطقه ۱۲	ساماندهی کارگران فصلی، سطح منطقه	۰	۰	۰	۰
۱۲۱۲	۳۷۰۰۰	۳۷۳۰۰	۳۷۳۲۳	۳۷۳۲۳۰۱۱۳	۱۳	منطقه ۱۳	ساماندهی کارگران فصلی، سطح منطقه	۵۰۰	۰	۵۰۰	۰
۱۲۱۳	۳۷۰۰۰	۳۷۳۰۰	۳۷۳۲۳	۳۷۳۲۳۰۱۱۴	۱۴	منطقه ۱۴	ساماندهی کارگران فصلی، سطح منطقه	۲۴۴	۰	۲۴۴	۰
۱۲۱۴	۳۷۰۰۰	۳۷۳۰۰	۳۷۳۲۳	۳۷۳۲۳۰۱۱۶	۱۶	منطقه ۱۶	ساماندهی کارگران فصلی، سطح منطقه	۳۰۰	۰	۳۰۰	۰
۱۲۱۵	۳۷۰۰۰	۳۷۳۰۰	۳۷۳۲۳	۳۷۳۲۳۰۱۲۱	۲۱	منطقه ۲۱	ساماندهی کارگران فصلی، سطح منطقه ۲۱	۱۵۷	۰	۱۵۷	۰
		۳۷۴۰۰					عملیات عمرانی واقع در حریم استحفاظی شهرها	۴۰،۱۸۷	۸،۵۶۷	۳۰،۴۷۳	۱،۱۴۷



ردیف	کد برنامه	کد طرح	کد عنوان پروژه عام	کد پروژه واحد	کد واحد	نام واحد	عنوان پروژه	اعتبار اصلاح شده نهائی	جمع تعهد	جمع هزینه	مانده اعتبار
			۳۷۴۰۱				عملیات عمرانی واقع در حریم استحفاظی تهران	۸,۴۳۵	۱,۶۴۵	۵,۷۳۰	۱,۰۶۰
۱۲۱۶	۳۷۰۰۰	۳۷۴۰۰	۳۷۴۰۱	۳۷۴۰۱۰۱۰۴	۴	منطقه ۴	عملیات عمرانی واقع در حریم استحفاظی تهران، حریم منطقه ۴	۳,۰۰۰	۴۳۴	۲,۵۲۱	۴۶
۱۲۱۷	۳۷۰۰۰	۳۷۴۰۰	۳۷۴۰۱	۳۷۴۰۱۰۱۰۵	۵	منطقه ۵	عملیات عمرانی واقع در حریم استحفاظی تهران، حریم منطقه ۵	۲,۲۵۰	۱,۲۱۲	۱,۰۳۸	۰
۱۲۱۸	۳۷۰۰۰	۳۷۴۰۰	۳۷۴۰۱	۳۷۴۰۱۰۱۱۵	۱۵	منطقه ۱۵	عملیات عمرانی واقع در حریم استحفاظی تهران، حریم منطقه ۱۵ (محوطه سازی مزار شهدای روستای مسگرآباد)	۲۰۰	۰	۲۰۰	۰
۱۲۱۹	۳۷۰۰۰	۳۷۴۰۰	۳۷۴۰۱	۳۷۴۰۱۰۱۱۹	۱۹	منطقه ۱۹	عملیات عمرانی واقع در حریم استحفاظی تهران، حریم منطقه ۱۹	۱,۵۰۰	۰	۸۵۴	۶۴۶
۱۲۲۰	۳۷۰۰۰	۳۷۴۰۰	۳۷۴۰۱	۳۷۴۰۱۰۱۲۲	۲۲	منطقه ۲۲	عملیات عمرانی واقع در حریم استحفاظی تهران، حریم منطقه ۲۲	۱,۴۸۵	۰	۱,۱۱۷	۳۶۹
۱۲۲۱	۳۷۰۰۰	۳۷۴۰۰	۳۷۴۰۱	۳۷۴۰۱۰۱۷۰	۷۰	حوزه معاونت هماهنگی و برنامه ریزی	عملیات عمرانی واقع در حریم استحفاظی تهران	۰	۰	۰	۰
			۳۷۴۰۲				عملیات عمرانی واقع در حریم استحفاظی شمیرانات	۷,۰۴۶	۰	۷,۰۴۶	۰
۱۲۲۲	۳۷۰۰۰	۳۷۴۰۰	۳۷۴۰۲	۳۷۴۰۲۰۱۰۱	۱	منطقه ۱	عملیات عمرانی واقع در حریم استحفاظی شمیرانات، احداث راه ارتباطی دربند به پس قلعه	۷,۰۴۶	۰	۷,۰۴۶	۰
			۳۷۴۰۳				عملیات عمرانی واقع در حریم استحفاظی شهری	۸,۶۰۶	۰	۸,۵۲۵	۸۱
۱۲۲۳	۳۷۰۰۰	۳۷۴۰۰	۳۷۴۰۳	۳۷۴۰۳۰۱۱۵	۱۵	منطقه ۱۵	عملیات عمرانی واقع در حریم استحفاظی شهری، حریم منطقه ۱۵	۱,۷۰۰	۰	۱,۷۰۰	۰
۱۲۲۴	۳۷۰۰۰	۳۷۴۰۰	۳۷۴۰۳	۳۷۴۰۳۰۱۱۹	۱۹	منطقه ۱۹	عملیات عمرانی واقع در حریم استحفاظی شهری، حریم منطقه ۱۹	۱,۵۰۰	۰	۱,۵۰۰	۰
۱۲۲۵	۳۷۰۰۰	۳۷۴۰۰	۳۷۴۰۳	۳۷۴۰۳۰۱۲۰	۲۰	منطقه ۲۰	عملیات عمرانی واقع در حریم استحفاظی شهری، حریم منطقه ۲۰	۵,۳۰۰	۰	۵,۲۱۹	۸۱
۱۲۲۶	۳۷۰۰۰	۳۷۴۰۰	۳۷۴۰۳	۳۷۴۰۳۰۹۱۹	۱۹	منطقه ۱۹	عملیات عمرانی واقع در حریم استحفاظی شهری، حریم منطقه ۱۹ (مانده تعهدات)	۱۰۶	۰	۱۰۶	۰
			۳۷۴۰۴				عملیات عمرانی واقع در حریم استحفاظی اسلام شهر	۴,۹۰۰	۵۶۰	۴,۳۳۵	۵



ردیف	کد برنامه	کد طرح	کد عنوان پروژه عام	کد پروژه واحد	کد واحد	نام واحد	عنوان پروژه	اعتبار اصلاح شده نهائی	جمع تعهد	جمع هزینه	مانده اعتبار
۱۲۲۷	۳۷۰۰۰	۳۷۴۰۰	۳۷۴۰۴	۳۷۴۰۴۰۱۱۸	۱۸	منطقه ۱۸	عملیات عمرانی واقع در حریم استحفاظی اسلام شهر، حریم منطقه ۱۸	۴,۴۰۰	۵۶۰	۳,۸۳۵	۵
۱۲۲۸	۳۷۰۰۰	۳۷۴۰۰	۳۷۴۰۴	۳۷۴۰۴۰۱۱۹	۱۹	منطقه ۱۹	عملیات عمرانی واقع در حریم استحفاظی اسلام شهر، حریم منطقه ۱۹	۵۰۰	۰	۵۰۰	۰
			۳۷۴۰۶				عملیات عمرانی واقع در حریم استحفاظی شهریار	۵,۸۰۰	۱,۴۶۲	۴,۳۳۸	۰
۱۲۲۹	۳۷۰۰۰	۳۷۴۰۰	۳۷۴۰۶	۳۷۴۰۶۰۱۱۸	۱۸	منطقه ۱۸	عملیات عمرانی واقع در حریم استحفاظی شهریار، حریم منطقه ۱۸	۵,۸۰۰	۱,۴۶۲	۴,۳۳۸	۰
			۳۷۴۰۷				عملیات عمرانی واقع در حریم استحفاظی پاکدشت	۵,۴۰۰	۴,۹۰۰	۵۰۰	۰
۱۲۳۰	۳۷۰۰۰	۳۷۴۰۰	۳۷۴۰۷	۳۷۴۰۷۰۱۱۵	۱۵	منطقه ۱۵	عملیات عمرانی واقع در حریم استحفاظی پاکدشت، تعریض جاده ارتباطی قیامدشت به روستای انقلاب	۵,۴۰۰	۴,۹۰۰	۵۰۰	۰
	۳۸۰۰۰						برنامه ایجاد اماکن و فضاهای ورزشی، تفریحی، فرهنگی	۶۵۲,۵۱۷	۵۲,۹۴۰	۵۰۰,۳۱۹	۹۹,۲۵۸
			۳۸۱۰۰				طرح ایجاد و توسعه اماکن و فضاهای ورزشی، تفریحی، فرهنگی	۶۰۵,۰۹۳	۳۹,۱۴۲	۴۸۴,۰۶۷	۸۱,۸۸۴
			۳۸۱۰۱				بررسی و مطالعه امکانات تفریحی، ورزشی، آموزشی	۴۲۰	۰	۴۲۰	۰
۱۲۳۱	۳۸۰۰۰	۳۸۱۰۰	۳۸۱۰۱	۳۸۱۰۱۰۱۰۸	۸	منطقه ۸	بررسی و مطالعه امکانات تفریحی، ورزشی، آموزشی، مجتمع ورزشی بلوار پروین	۲۸۳	۰	۲۸۳	۰
۱۲۳۲	۳۸۰۰۰	۳۸۱۰۰	۳۸۱۰۱	۳۸۱۰۱۰۲۲۱	۲۱	منطقه ۲۱	بررسی و مطالعه امکانات تفریحی، ورزشی، آموزشی، مجموعه وردآورد (منطقه ۲۱)	۱۳۷	۰	۱۳۷	۰
			۳۸۱۰۲				احداث و تجهیز اماکن ورزشی	۲۲۲,۴۹۰	۱۲,۲۵۶	۱۹۷,۸۴۶	۱۲,۳۸۸
۱۲۳۳	۳۸۰۰۰	۳۸۱۰۰	۳۸۱۰۲	۳۸۱۰۲۰۱۰۱	۱	منطقه ۱	احداث و تجهیز اماکن ورزشی، زمینهای ورزشی روباز	۲,۰۰۰	۰	۲,۰۰۰	۰
۱۲۳۴	۳۸۰۰۰	۳۸۱۰۰	۳۸۱۰۲	۳۸۱۰۲۰۱۰۴	۴	منطقه ۴	احداث و تجهیز اماکن ورزشی، ورزشگاه مجیدیه (مانده تعهدات)	۳۵	۰	۳۵	۰
۱۲۳۵	۳۸۰۰۰	۳۸۱۰۰	۳۸۱۰۲	۳۸۱۰۲۰۱۰۶	۶	منطقه ۶	احداث و تجهیز اماکن ورزشی، زمینهای ورزشی روباز	۲,۰۱۶	۰	۲,۰۱۶	۰



ردیف	کد برنامه	کد طرح	کد عنوان پروژه عام	کد پروژه	کد واحد	نام واحد	عنوان پروژه	اعتبار اصلاح شده نهائی	جمع تعهد	جمع هزینه	مانده اعتبار
۱۲۳۶	۳۸۰۰۰	۳۸۱۰۰	۳۸۱۰۲	۳۸۱۰۲۰۱۱۰	۱۰	منطقه ۱۰	احداث و تجهیز اماکن ورزشی، جانبازان	۰	۰	۰	۰
۱۲۳۷	۳۸۰۰۰	۳۸۱۰۰	۳۸۱۰۲	۳۸۱۰۲۰۱۱۱	۱۱	منطقه ۱۱	احداث و تجهیز اماکن ورزشی، مجموعه ورزشی انقلاب	۵,۰۰۰	۰	۳,۷۹۰	۱,۲۱۰
۱۲۳۸	۳۸۰۰۰	۳۸۱۰۰	۳۸۱۰۲	۳۸۱۰۲۰۱۱۷	۱۷	منطقه ۱۷	احداث و تجهیز اماکن ورزشی، زمینهای ورزشی روباز	۳,۰۰۶	۰	۳,۰۰۶	۰
۱۲۳۹	۳۸۰۰۰	۳۸۱۰۰	۳۸۱۰۲	۳۸۱۰۲۰۱۲۰	۲۰	منطقه ۲۰	احداث و تجهیز اماکن ورزشی، مدرس (مانده تعهدات)	۵۰۸	۰	۵۰۸	۰
۱۲۴۰	۳۸۰۰۰	۳۸۱۰۰	۳۸۱۰۲	۳۸۱۰۲۰۱۲۲	۲۲	منطقه ۲۲	احداث و تجهیز اماکن ورزشی، سالن چند منظوره بوستان چیتگر (منطقه ۲۲)	۲۳۴	۰	۲۳۴	۰
۱۲۴۱	۳۸۰۰۰	۳۸۱۰۰	۳۸۱۰۲	۳۸۱۰۲۰۲۰۵	۵	منطقه ۵	احداث و تجهیز اماکن ورزشی، باصفا	۴,۲۶۴	۲۶۴	۴,۰۰۰	۰
۱۲۴۲	۳۸۰۰۰	۳۸۱۰۰	۳۸۱۰۲	۳۸۱۰۲۰۲۰۶	۶	منطقه ۶	احداث و تجهیز اماکن ورزشی، دوستان	۹,۶۹۷	۰	۹,۶۹۷	۰
۱۲۴۳	۳۸۰۰۰	۳۸۱۰۰	۳۸۱۰۲	۳۸۱۰۲۰۲۱۱	۱۱	منطقه ۱۱	احداث و تجهیز اماکن ورزشی، سالن بریانک	۱,۸۲۳	۰	۱,۸۲۳	۰
۱۲۴۴	۳۸۰۰۰	۳۸۱۰۰	۳۸۱۰۲	۳۸۱۰۲۰۲۱۲	۱۲	منطقه ۱۲	احداث و تجهیز اماکن ورزشی، زمینهای ورزشی روباز	۲	۰	۰	۲
۱۲۴۵	۳۸۰۰۰	۳۸۱۰۰	۳۸۱۰۲	۳۸۱۰۲۰۲۱۳	۱۳	منطقه ۱۳	احداث و تجهیز اماکن ورزشی، سالن چند منظوره بوستان پیروزی	۳,۰۰۰	۰	۳,۰۰۰	۰
۱۲۴۶	۳۸۰۰۰	۳۸۱۰۰	۳۸۱۰۲	۳۸۱۰۲۰۲۱۷	۱۷	منطقه ۱۷	احداث و تجهیز اماکن ورزشی، خانه کشتی	۲,۰۰۰	۰	۱,۹۹۲	۸
۱۲۴۷	۳۸۰۰۰	۳۸۱۰۰	۳۸۱۰۲	۳۸۱۰۲۰۲۱۹	۱۹	منطقه ۱۹	احداث و تجهیز اماکن ورزشی، گل گندم	۲,۴۹۱	۰	۲,۴۶۹	۲۲
۱۲۴۸	۳۸۰۰۰	۳۸۱۰۰	۳۸۱۰۲	۳۸۱۰۲۰۲۲۰	۲۰	منطقه ۲۰	احداث و تجهیز اماکن ورزشی، مجتمع ولیعصر (عج)	۷,۰۳۹	۰	۷,۰۳۸	۱
۱۲۴۹	۳۸۰۰۰	۳۸۱۰۰	۳۸۱۰۲	۳۸۱۰۲۰۲۲۱	۲۱	منطقه ۲۱	احداث و تجهیز اماکن ورزشی، بانوان تهرانسر (منطقه ۲۱)	۳,۴۳۸	۰	۳,۴۳۸	۰
۱۲۵۰	۳۸۰۰۰	۳۸۱۰۰	۳۸۱۰۲	۳۸۱۰۲۰۲۲۲	۲۲	منطقه ۲۲	احداث و تجهیز اماکن ورزشی، سالن چند منظوره بانوان شهرک چشمه (منطقه ۲۲)	۶,۷۳۲	۰	۲,۳۰۳	۴,۴۲۹
۱۲۵۱	۳۸۰۰۰	۳۸۱۰۰	۳۸۱۰۲	۳۸۱۰۲۰۲۷۵	۷۵	حوزه معاونت امور اجتماعی و فرهنگی	احداث و تجهیز اماکن ورزشی، ۵۰۰ زمین چمن مصنوعی فوتبال	۱۰,۰۰۰	۰	۱۰,۰۰۰	۰



ردیف	کد برنامه	کد طرح	کد عنوان پروژه عام	کد پروژه واحد	کد واحد	نام واحد	عنوان پروژه	اعتبار اصلاح شده نهائی	جمع تعهد	جمع هزینه	مانده اعتبار
۱۲۵۲	۳۸۰۰۰	۳۸۱۰۰	۳۸۱۰۲	۳۸۱۰۲۰۳۰۱	۱	منطقه ۱	احداث و تجهیز اماکن ورزشی، ورزشگاه حضرت زهرا (س)	۷,۲۰۹	۲,۰۰۰	۵,۲۰۹	۰
۱۲۵۳	۳۸۰۰۰	۳۸۱۰۰	۳۸۱۰۲	۳۸۱۰۲۰۳۰۵	۵	منطقه ۵	احداث و تجهیز اماکن ورزشی، فاطمه الزهرا (س)	۳,۳۰۰	۰	۳,۳۰۰	۰
۱۲۵۴	۳۸۰۰۰	۳۸۱۰۰	۳۸۱۰۲	۳۸۱۰۲۰۳۰۹	۹	منطقه ۹	احداث و تجهیز اماکن ورزشی، زمینهای ورزشی روباز	۲,۹۶۶	۰	۲,۹۶۶	۰
۱۲۵۵	۳۸۰۰۰	۳۸۱۰۰	۳۸۱۰۲	۳۸۱۰۲۰۳۱۰	۱۰	منطقه ۱۰	احداث و تجهیز اماکن ورزشی، زمینهای ورزشی روباز	۲,۶۶۱	۰	۲,۶۶۱	۰
۱۲۵۶	۳۸۰۰۰	۳۸۱۰۰	۳۸۱۰۲	۳۸۱۰۲۰۳۱۴	۱۴	منطقه ۱۴	احداث و تجهیز اماکن ورزشی، کوثر (مانده تعهدات)	۶۱۸	۰	۶۱۸	۰
۱۲۵۷	۳۸۰۰۰	۳۸۱۰۰	۳۸۱۰۲	۳۸۱۰۲۰۳۱۶	۱۶	منطقه ۱۶	احداث و تجهیز اماکن ورزشی، سهند (گود حسین نفتی)	۲,۰۰۰	۰	۲,۰۰۰	۰
۱۲۵۸	۳۸۰۰۰	۳۸۱۰۰	۳۸۱۰۲	۳۸۱۰۲۰۳۱۷	۱۷	منطقه ۱۷	احداث و تجهیز اماکن ورزشی، شهید نبائی	۹,۶۲۸	۰	۹,۴۴۶	۱۸۲
۱۲۵۹	۳۸۰۰۰	۳۸۱۰۰	۳۸۱۰۲	۳۸۱۰۲۰۳۱۹	۱۹	منطقه ۱۹	احداث و تجهیز اماکن ورزشی، دولت خان، نعمت آباد، خانی آباد نو، عبدالآباد	۱۲,۰۰۰	۰	۱۱,۵۳۳	۴۶۷
۱۲۶۰	۳۸۰۰۰	۳۸۱۰۰	۳۸۱۰۲	۳۸۱۰۲۰۳۲۱	۲۱	منطقه ۲۱	احداث و تجهیز اماکن ورزشی، زمینهای ورزشی روباز	۳,۰۵۷	۰	۳,۰۳۱	۲۶
۱۲۶۱	۳۸۰۰۰	۳۸۱۰۰	۳۸۱۰۲	۳۸۱۰۲۰۳۲۲	۲۲	منطقه ۲۲	احداث و تجهیز اماکن ورزشی، زمینهای ورزشی روباز	۲,۰۰۰	۰	۳۲۴	۱,۶۷۶
۱۲۶۲	۳۸۰۰۰	۳۸۱۰۰	۳۸۱۰۲	۳۸۱۰۲۰۴۰۳	۳	منطقه ۳	احداث و تجهیز اماکن ورزشی، زمرد	۱۵,۸۵۶	۱۹۰	۱۵,۶۶۶	۰
۱۲۶۳	۳۸۰۰۰	۳۸۱۰۰	۳۸۱۰۲	۳۸۱۰۲۰۴۰۷	۷	منطقه ۷	احداث و تجهیز اماکن ورزشی، امام حسین (ع)	۲۶۴	۰	۲۶۴	۰
۱۲۶۴	۳۸۰۰۰	۳۸۱۰۰	۳۸۱۰۲	۳۸۱۰۲۰۴۱۳	۱۳	منطقه ۱۳	احداث و تجهیز اماکن ورزشی، زمینهای ورزشی روباز	۲,۰۰۰	۰	۲,۰۰۰	۰
۱۲۶۵	۳۸۰۰۰	۳۸۱۰۰	۳۸۱۰۲	۳۸۱۰۲۰۴۱۷	۱۷	منطقه ۱۷	احداث و تجهیز اماکن ورزشی، گل گندم	۱,۰۰۰	۰	۹۹۸	۲
۱۲۶۶	۳۸۰۰۰	۳۸۱۰۰	۳۸۱۰۲	۳۸۱۰۲۰۴۱۹	۱۹	منطقه ۱۹	احداث و تجهیز اماکن ورزشی، زمینهای ورزشی روباز	۲,۰۱۶	۰	۲,۰۰۵	۱۱
۱۲۶۷	۳۸۰۰۰	۳۸۱۰۰	۳۸۱۰۲	۳۸۱۰۲۰۵۰۳	۳	منطقه ۳	احداث و تجهیز اماکن ورزشی، زمینهای ورزشی روباز	۲,۰۰۰	۰	۲,۰۰۰	۰
۱۲۶۸	۳۸۰۰۰	۳۸۱۰۰	۳۸۱۰۲	۳۸۱۰۲۰۵۰۴	۴	منطقه ۴	احداث و تجهیز اماکن ورزشی، زمینهای ورزشی روباز	۲,۶۴۵	۹۱	۲,۵۵۴	۰



ردیف	کد برنامه	کد طرح	کد عنوان پروژه عام	کد پروژه	کد واحد	نام واحد	عنوان پروژه	اعتبار اصلاح شده نهائی	جمع تعهد	جمع هزینه	مانده اعتبار
۱۲۶۹	۳۸۰۰۰	۳۸۱۰۰	۳۸۱۰۲	۳۸۱۰۲۰۵۰۷	۷	منطقه ۷	احداث و تجهیز اماکن ورزشی، زمینهای ورزشی روباز	۷۸۳	۰	۷۸۳	۰
۱۲۷۰	۳۸۰۰۰	۳۸۱۰۰	۳۸۱۰۲	۳۸۱۰۲۰۵۰۸	۸	منطقه ۸	احداث و تجهیز اماکن ورزشی، نادى	۳,۴۶۸	۰	۳,۴۶۸	۰
۱۲۷۱	۳۸۰۰۰	۳۸۱۰۰	۳۸۱۰۲	۳۸۱۰۲۰۵۱۴	۱۴	منطقه ۱۴	احداث و تجهیز اماکن ورزشی، سالن کشتى ورزشگاه آیتالله سعیدی	۸۴۸	۰	۷۸۳	۶۵
۱۲۷۲	۳۸۰۰۰	۳۸۱۰۰	۳۸۱۰۲	۳۸۱۰۲۰۵۱۶	۱۶	منطقه ۱۶	احداث و تجهیز اماکن ورزشی، بانوان (فاز ۲)	۵,۰۰۰	۰	۴,۷۳۲	۲۶۸
۱۲۷۳	۳۸۰۰۰	۳۸۱۰۰	۳۸۱۰۲	۳۸۱۰۲۰۵۱۸	۱۸	منطقه ۱۸	احداث و تجهیز اماکن ورزشی، شهید سلیمانی	۲,۵۷۳	۰	۱,۴۰۶	۱,۱۶۷
۱۲۷۴	۳۸۰۰۰	۳۸۱۰۰	۳۸۱۰۲	۳۸۱۰۲۰۵۱۹	۱۹	منطقه ۱۹	احداث و تجهیز اماکن ورزشی، ورزشگاه ویژه بانوان حسین آباد (مانده تعهدات)	۶۳	۰	۶۳	۰
۱۲۷۵	۳۸۰۰۰	۳۸۱۰۰	۳۸۱۰۲	۳۸۱۰۲۰۵۷۵	۷۵	حوزه معاونت امور اجتماعی و فرهنگی	احداث و تجهیز اماکن ورزشی، ویژه معلولین منطقه ۵	۵,۰۰۰	۵,۰۰۰	۰	۰
۱۲۷۶	۳۸۰۰۰	۳۸۱۰۰	۳۸۱۰۲	۳۸۱۰۲۰۶۰۱	۱	منطقه ۱	احداث و تجهیز اماکن ورزشی، ورزشگاه مشترک شهرداری و دانشگاه علوم پزشکی شهید بهشتی	۳,۲۶۷	۰	۳,۲۶۷	۰
۱۲۷۷	۳۸۰۰۰	۳۸۱۰۰	۳۸۱۰۲	۳۸۱۰۲۰۶۰۲	۲	منطقه ۲	احداث و تجهیز اماکن ورزشی، زمینهای ورزشی روباز	۳,۴۲۱	۰	۳,۴۲۱	۰
۱۲۷۸	۳۸۰۰۰	۳۸۱۰۰	۳۸۱۰۲	۳۸۱۰۲۰۶۰۴	۴	منطقه ۴	احداث و تجهیز اماکن ورزشی، سالن کشتى شهید عراقی	۱,۳۵۰	۰	۱,۲۳۸	۱۱۲
۱۲۷۹	۳۸۰۰۰	۳۸۱۰۰	۳۸۱۰۲	۳۸۱۰۲۰۶۰۸	۸	منطقه ۸	احداث و تجهیز اماکن ورزشی، امین آبادی	۳,۸۵۸	۰	۳,۳۳۸	۵۲۰
۱۲۸۰	۳۸۰۰۰	۳۸۱۰۰	۳۸۱۰۲	۳۸۱۰۲۰۶۱۲	۱۲	منطقه ۱۲	احداث و تجهیز اماکن ورزشی، حضرت زهرا (س)	۱	۰	۰	۱
۱۲۸۱	۳۸۰۰۰	۳۸۱۰۰	۳۸۱۰۲	۳۸۱۰۲۰۶۱۴	۱۴	منطقه ۱۴	احداث و تجهیز اماکن ورزشی، سالن چند منظوره ایثارگران	۳,۰۰۰	۰	۲,۶۲۲	۳۷۸
۱۲۸۲	۳۸۰۰۰	۳۸۱۰۰	۳۸۱۰۲	۳۸۱۰۲۰۶۱۵	۱۵	منطقه ۱۵	احداث و تجهیز اماکن ورزشی، ارج (فجر - مانده تعهدات)	۱,۰۴۳	۰	۱,۰۴۳	۰
۱۲۸۳	۳۸۰۰۰	۳۸۱۰۰	۳۸۱۰۲	۳۸۱۰۲۰۶۱۶	۱۶	منطقه ۱۶	احداث و تجهیز اماکن ورزشی، شهدای گمنام	۳,۱۸۳	۰	۲,۷۱۹	۴۶۴
۱۲۸۴	۳۸۰۰۰	۳۸۱۰۰	۳۸۱۰۲	۳۸۱۰۲۰۶۱۹	۱۹	منطقه ۱۹	احداث و تجهیز اماکن ورزشی، سوله ورزشی بهار (مانده تعهدات)	۱۹۷	۰	۱۹۷	۰



ردیف	کد برنامه	کد طرح	کد عنوان پروژه عام	کد پروژه واحد	کد واحد	نام واحد	عنوان پروژه	اعتبار اصلاح شده نهائی	جمع تعهد	جمع هزینه	مانده اعتبار
۱۲۸۵	۳۸۰۰۰	۳۸۱۰۰	۳۸۱۰۲	۳۸۱۰۲۰۶۲۰	۲۰	منطقه ۲۰	احداث و تجهیز اماکن ورزشی، زمینهای ورزشی روباز	۲,۱۰۰	.	۲,۰۹۷	۳
۱۲۸۶	۳۸۰۰۰	۳۸۱۰۰	۳۸۱۰۲	۳۸۱۰۲۰۷۰۱	۱	منطقه ۱	احداث و تجهیز اماکن ورزشی، زمین ورزشی بدمینتون بوستان قیطره	۱۰۰	.	۵۰	۵۱
۱۲۸۷	۳۸۰۰۰	۳۸۱۰۰	۳۸۱۰۲	۳۸۱۰۲۰۷۰۴	۴	منطقه ۴	احداث و تجهیز اماکن ورزشی، مجموعه ورزشی مشترک دانشگاه علم و صنعت با منطقه ۴
۱۲۸۸	۳۸۰۰۰	۳۸۱۰۰	۳۸۱۰۲	۳۸۱۰۲۰۷۰۵	۵	منطقه ۵	احداث و تجهیز اماکن ورزشی، زمینهای ورزشی روباز	۲,۲۴۴	.	۲,۲۴۴	.
۱۲۸۹	۳۸۰۰۰	۳۸۱۰۰	۳۸۱۰۲	۳۸۱۰۲۰۷۰۸	۸	منطقه ۸	احداث و تجهیز اماکن ورزشی، ورزشگاه سنتی (زورخانه) بوستان شهیدان صابری	۳,۲۴۹	.	۳,۲۴۹	.
۱۲۹۰	۳۸۰۰۰	۳۸۱۰۰	۳۸۱۰۲	۳۸۱۰۲۰۷۱۱	۱۱	منطقه ۱۱	احداث و تجهیز اماکن ورزشی، زمینهای ورزشی روباز	۲,۰۰۰	.	۶۷۵	۱,۳۲۵
۱۲۹۱	۳۸۰۰۰	۳۸۱۰۰	۳۸۱۰۲	۳۸۱۰۲۰۷۱۴	۱۴	منطقه ۱۴	احداث و تجهیز اماکن ورزشی، زمینهای ورزشی روباز	۲,۰۰۰	.	۲,۰۰۰	.
۱۲۹۲	۳۸۰۰۰	۳۸۱۰۰	۳۸۱۰۲	۳۸۱۰۲۰۷۱۶	۱۶	منطقه ۱۶	احداث و تجهیز اماکن ورزشی، زمینهای ورزشی روباز	۲,۰۰۰	.	۲,۰۰۰	.
۱۲۹۳	۳۸۰۰۰	۳۸۱۰۰	۳۸۱۰۲	۳۸۱۰۲۰۷۱۸	۱۸	منطقه ۱۸	احداث و تجهیز اماکن ورزشی، زمینهای ورزشی روباز	۲,۹۴۰	.	۲,۹۴۰	.
۱۲۹۴	۳۸۰۰۰	۳۸۱۰۰	۳۸۱۰۲	۳۸۱۰۲۰۸۰۸	۸	منطقه ۸	احداث و تجهیز اماکن ورزشی، زمینهای ورزشی روباز	۲,۰۰۰	.	۲,۰۰۰	.
۱۲۹۵	۳۸۰۰۰	۳۸۱۰۰	۳۸۱۰۲	۳۸۱۰۲۰۸۱۵	۱۵	منطقه ۱۵	احداث و تجهیز اماکن ورزشی، زمینهای ورزشی روباز	۲,۰۰۰	.	۲,۰۰۰	.
۱۲۹۶	۳۸۰۰۰	۳۸۱۰۰	۳۸۱۰۲	۳۸۱۰۲۰۹۱۵	۱۵	منطقه ۱۵	احداث و تجهیز اماکن ورزشی، شهیدنباتی	۳,۵۰۰	.	۳,۵۰۰	.
۱۲۹۷	۳۸۰۰۰	۳۸۱۰۰	۳۸۱۰۲	۳۸۱۰۲۰۹۷۵	۷۵	حوزه معاونت امور اجتماعی و فرهنگی	احداث و تجهیز اماکن ورزشی، معلولین منطقه ۲۲	۵,۰۰۰	۴,۶۶۹	۳۳۱	.
۱۲۹۸	۳۸۰۰۰	۳۸۱۰۰	۳۸۱۰۲	۳۸۱۰۲۱۱۱۳	۱۳	منطقه ۱۳	احداث و تجهیز اماکن ورزشی، سالن چند منظوره زاهد گیلانی	۱۰۰	.	۱۰۰	.
۱۲۹۹	۳۸۰۰۰	۳۸۱۰۰	۳۸۱۰۲	۳۸۱۰۲۱۱۱۵	۱۵	منطقه ۱۵	احداث و تجهیز اماکن ورزشی، افسریه	۴,۶۰۰	.	۴,۶۰۰	.
۱۳۰۰	۳۸۰۰۰	۳۸۱۰۰	۳۸۱۰۲	۳۸۱۰۲۱۲۱۵	۱۵	منطقه ۱۵	احداث و تجهیز اماکن ورزشی، گلستان	۵,۰۰۰	.	۵,۰۰۰	.



ردیف	کد برنامه	کد طرح	کد عنوان پروژه عام	کد پروژه	کد واحد	نام واحد	عنوان پروژه	اعتبار اصلاح شده نهائی	جمع تعهد	جمع هزینه	مانده اعتبار
۱۳۰۱	۳۸۰۰۰	۳۸۱۰۰	۳۸۱۰۲	۳۸۱۰۲۱۲۷۵	۷۵	حوزه معاونت امور اجتماعی و فرهنگی	احداث و تجهیز اماکن ورزشی، معلولین منطقه ۲۰	۵,۰۰۰	۴۲	۴,۹۵۸	۰
۱۳۰۲	۳۸۰۰۰	۳۸۱۰۰	۳۸۱۰۲	۳۸۱۰۲۱۳۱۵	۱۵	منطقه ۱۵	احداث و تجهیز اماکن ورزشی، قیامدشت	۲,۵۰۰	۰	۲,۵۰۰	۰
۱۳۰۳	۳۸۰۰۰	۳۸۱۰۰	۳۸۱۰۲	۳۸۱۰۲۱۴۱۵	۱۵	منطقه ۱۵	احداث و تجهیز اماکن ورزشی، خاورشهر	۴,۶۰۰	۰	۴,۶۰۰	۰
			۳۸۱۰۳				احداث و تجهیز استخر سرپوشیده	۱۰,۵۶۲	۰	۱۰,۰۷۱	۴۹۱
۱۳۰۴	۳۸۰۰۰	۳۸۱۰۰	۳۸۱۰۳	۳۸۱۰۳۰۱۰۲	۲	منطقه ۲	احداث و تجهیز استخر سرپوشیده، ارم	۰	۰	۰	۰
۱۳۰۵	۳۸۰۰۰	۳۸۱۰۰	۳۸۱۰۳	۳۸۱۰۳۰۱۰۷	۷	منطقه ۷	احداث و تجهیز استخر سرپوشیده، ساعی (مانده تعهدات)	۹۹	۰	۹۹	۰
۱۳۰۶	۳۸۰۰۰	۳۸۱۰۰	۳۸۱۰۳	۳۸۱۰۳۰۱۱۰	۱۰	منطقه ۱۰	احداث و تجهیز استخر سرپوشیده، یادگار امام (ره)	۰	۰	۰	۰
۱۳۰۷	۳۸۰۰۰	۳۸۱۰۰	۳۸۱۰۳	۳۸۱۰۳۰۱۱۷	۱۷	منطقه ۱۷	احداث و تجهیز استخر سرپوشیده، حضرت زهرا (س) (مانده تعهدات)	۱,۲۹۹	۰	۱,۲۹۹	۰
۱۳۰۸	۳۸۰۰۰	۳۸۱۰۰	۳۸۱۰۳	۳۸۱۰۳۰۱۲۰	۲۰	منطقه ۲۰	احداث و تجهیز استخر سرپوشیده، شهید جهان آرا	۵,۰۵۶	۰	۴,۵۸۱	۴۷۶
۱۳۰۹	۳۸۰۰۰	۳۸۱۰۰	۳۸۱۰۳	۳۸۱۰۳۰۲۰۲	۲	منطقه ۲	احداث و تجهیز استخر سرپوشیده، مجموعه ورزشی طرشت	۰	۰	۰	۰
۱۳۱۰	۳۸۰۰۰	۳۸۱۰۰	۳۸۱۰۳	۳۸۱۰۳۰۲۰۷	۷	منطقه ۷	احداث و تجهیز استخر سرپوشیده، صابر	۴,۱۰۸	۰	۴,۰۹۲	۱۶
۱۳۱۱	۳۸۰۰۰	۳۸۱۰۰	۳۸۱۰۳	۳۸۱۰۳۰۳۰۲	۲	منطقه ۲	احداث و تجهیز استخر سرپوشیده، مجموعه ورزشی آمنه (بانوان)	۰	۰	۰	۰
			۳۸۱۰۴				احداث، تکمیل و تجهیز سینما و آمفی تاتر	۴۴,۷۱۸	۳,۶۰۰	۳۸,۴۵۷	۲,۶۶۱
۱۳۱۲	۳۸۰۰۰	۳۸۱۰۰	۳۸۱۰۴	۳۸۱۰۴۰۱۱۱	۱۱	منطقه ۱۱	احداث، تکمیل و تجهیز سینما و آمفی تاتر، رازی	۷,۰۰۰	۰	۴,۵۳۷	۲,۴۶۳
۱۳۱۳	۳۸۰۰۰	۳۸۱۰۰	۳۸۱۰۴	۳۸۱۰۴۰۱۱۵	۱۵	منطقه ۱۵	احداث، تکمیل و تجهیز سینما و آمفی تاتر، خلیج فارس (تجهیز)	۱,۵۰۰	۰	۱,۵۰۰	۰
۱۳۱۴	۳۸۰۰۰	۳۸۱۰۰	۳۸۱۰۴	۳۸۱۰۴۰۱۱۷	۱۷	منطقه ۱۷	احداث، تکمیل و تجهیز سینما و آمفی تاتر، زمزم	۱,۰۴۸	۰	۸۵۰	۱۹۸



ردیف	کد برنامه	کد طرح	کد عنوان پروژه عام	کد پروژه	کد واحد	نام واحد	عنوان پروژه	اعتبار اصلاح شده نهائی	جمع تعهد	جمع هزینه	مانده اعتبار
۱۳۱۵	۳۸۰۰۰	۳۸۱۰۰	۳۸۱۰۴	۳۸۱۰۴۰۵۷۵	۷۵	حوزه معاونت امور اجتماعی و فرهنگی	احداث، تکمیل و تجهیز سینما و آمفی تاتر، مجتمع سینمایی زندگی منطقه ۵	۲۱,۰۰۰	۰	۲۱,۰۰۰	۰
۱۳۱۶	۳۸۰۰۰	۳۸۱۰۰	۳۸۱۰۴	۳۸۱۰۴۰۶۷۵	۷۵	حوزه معاونت امور اجتماعی و فرهنگی	احداث، تکمیل و تجهیز سینما و آمفی تاتر، یافت آباد (تماشا)	۱۰,۵۷۰	۰	۱۰,۵۷۰	۰
۱۳۱۷	۳۸۰۰۰	۳۸۱۰۰	۳۸۱۰۴	۳۸۱۰۴۰۸۷۵	۷۵	حوزه معاونت امور اجتماعی و فرهنگی	احداث، تکمیل و تجهیز سینما و آمفی تاتر، باغ فردوس	۳,۶۰۰	۳,۶۰۰	۰	۰
			۳۸۱۰۵				احداث و تکمیل و نگهداری فرهنگسرا	۹,۴۱۶	۱,۰۷۱	۸,۳۴۴	۰
۱۳۱۸	۳۸۰۰۰	۳۸۱۰۰	۳۸۱۰۵	۳۸۱۰۵۰۱۰۴	۴	منطقه ۴	احداث و تکمیل و نگهداری فرهنگسرا، گلشن (خاک سفید)	۸,۸۴۷	۱,۰۷۱	۷,۷۷۶	۰
۱۳۱۹	۳۸۰۰۰	۳۸۱۰۰	۳۸۱۰۵	۳۸۱۰۵۰۱۱۰	۱۰	منطقه ۱۰	احداث و تکمیل و نگهداری فرهنگسرا، کار و تشکلهای مردمی	۲۶۷	۰	۲۶۷	۰
۱۳۲۰	۳۸۰۰۰	۳۸۱۰۰	۳۸۱۰۵	۳۸۱۰۵۰۱۱۵	۱۵	منطقه ۱۵	احداث و تکمیل و نگهداری فرهنگسرا، خاوران (مانده تعهدات)	۳۰۱	۰	۳۰۱	۰
			۳۸۱۰۶				احداث، تکمیل و تجهیز خانه فرهنگ	۱۴,۳۲۲	۰	۱۱,۱۸۰	۳,۱۴۲
۱۳۲۱	۳۸۰۰۰	۳۸۱۰۰	۳۸۱۰۶	۳۸۱۰۶۰۱۰۲	۲	منطقه ۲	احداث، تکمیل و تجهیز خانه فرهنگ، مرکز فرهنگی سعادت (نماز خانه - ایستگاه فرهنگی)	۱,۰۰۰	۰	۱,۰۰۰	۰
۱۳۲۲	۳۸۰۰۰	۳۸۱۰۰	۳۸۱۰۶	۳۸۱۰۶۰۱۰۹	۹	منطقه ۹	احداث، تکمیل و تجهیز خانه فرهنگ، خانه های اخبار (تجهیز)	۴۱۷	۰	۴۱۷	۰
۱۳۲۳	۳۸۰۰۰	۳۸۱۰۰	۳۸۱۰۶	۳۸۱۰۶۰۱۱۵	۱۵	منطقه ۱۵	احداث، تکمیل و تجهیز خانه فرهنگ، کیانشهر (مانده تعهدات)	۴۱	۰	۴۱	۰
۱۳۲۴	۳۸۰۰۰	۳۸۱۰۰	۳۸۱۰۶	۳۸۱۰۶۰۱۱۶	۱۶	منطقه ۱۶	احداث، تکمیل و تجهیز خانه فرهنگ، خانه مشق محله جوادیه	۲۰	۰	۲۰	۰
۱۳۲۵	۳۸۰۰۰	۳۸۱۰۰	۳۸۱۰۶	۳۸۱۰۶۰۲۱۹	۱۹	منطقه ۱۹	احداث، تکمیل و تجهیز خانه فرهنگ، شریعتی	۱,۰۰۰	۰	۷۳۹	۲۶۱
۱۳۲۶	۳۸۰۰۰	۳۸۱۰۰	۳۸۱۰۶	۳۸۱۰۶۰۳۰۹	۹	منطقه ۹	احداث، تکمیل و تجهیز خانه فرهنگ، خانه مشق استاد معین	۱,۳۹۱	۰	۱,۳۸۹	۲
۱۳۲۷	۳۸۰۰۰	۳۸۱۰۰	۳۸۱۰۶	۳۸۱۰۶۰۳۱۵	۱۵	منطقه ۱۵	احداث، تکمیل و تجهیز خانه فرهنگ، قیامدشت	۲,۰۰۰	۰	۲,۰۰۰	۰
۱۳۲۸	۳۸۰۰۰	۳۸۱۰۰	۳۸۱۰۶	۳۸۱۰۶۰۵۲۰	۲۰	منطقه ۲۰	احداث، تکمیل و تجهیز خانه فرهنگ، محله امین آباد	۸۸۶	۰	۸۸۶	۰



ردیف	کد برنامه	کد طرح	کد عنوان پروژه عام	کد پروژه	کد واحد	نام واحد	عنوان پروژه	اعتبار اصلاح شده نهائی	جمع تعهد	جمع هزینه	مانده اعتبار
۱۳۲۹	۳۸۰۰۰	۳۸۱۰۰	۳۸۱۰۶	۳۸۱۰۶۰۶۱۱	۱۱	منطقه ۱۱	احداث، تکمیل و تجهیز خانه فرهنگ، پنبه چی	۱.۸۵۰	۰	۷۵۷	۱.۰۹۳
۱۳۳۰	۳۸۰۰۰	۳۸۱۰۰	۳۸۱۰۶	۳۸۱۰۶۰۶۱۶	۱۶	منطقه ۱۶	احداث، تکمیل و تجهیز خانه فرهنگ، مجتمع فرهنگی یاخچی آباد	۲.۴۴۳	۰	۱.۴۸۸	۹۵۶
۱۳۳۱	۳۸۰۰۰	۳۸۱۰۰	۳۸۱۰۶	۳۸۱۰۶۰۶۲۰	۲۰	منطقه ۲۰	احداث، تکمیل و تجهیز خانه فرهنگ، شهرک علائین	۸۸۶	۰	۸۸۵	۱
۱۳۳۲	۳۸۰۰۰	۳۸۱۰۰	۳۸۱۰۶	۳۸۱۰۶۰۷۱۱	۱۱	منطقه ۱۱	احداث، تکمیل و تجهیز خانه فرهنگ، حر	۱.۵۰۰	۰	۶۷۱	۸۲۹
۱۳۳۳	۳۸۰۰۰	۳۸۱۰۰	۳۸۱۰۶	۳۸۱۰۶۰۷۲۰	۲۰	منطقه ۲۰	احداث، تکمیل و تجهیز خانه فرهنگ، محله اقدسیه	۸۸۸	۰	۸۸۸	۰
			۳۸۱۰۷				احداث مسجد	۶.۹۹۹	۰	۶.۶۰۷	۳۹۲
۱۳۳۴	۳۸۰۰۰	۳۸۱۰۰	۳۸۱۰۷	۳۸۱۰۷۰۱۱۷	۱۷	منطقه ۱۷	احداث مسجد، طرح نواب (مانده تعهدات)	۲.۳۵۰	۰	۲.۳۵۰	۰
۱۳۳۵	۳۸۰۰۰	۳۸۱۰۰	۳۸۱۰۷	۳۸۱۰۷۰۱۷۲	۷۲	حوزه معاونت خدمات شهری	احداث مسجد، مسجد بوستان طلایه	۸۱۰	۰	۸۱۰	۰
۱۳۳۶	۳۸۰۰۰	۳۸۱۰۰	۳۸۱۰۷	۳۸۱۰۷۰۲۱۱	۱۱	منطقه ۱۱	احداث مسجد، موسی بن جعفر (ع)	۱.۱۵۳	۰	۸۴۰	۳۱۳
۱۳۳۷	۳۸۰۰۰	۳۸۱۰۰	۳۸۱۰۷	۳۸۱۰۷۰۲۱۷	۱۷	منطقه ۱۷	احداث مسجد، صاحب الزمان (عج)	۲.۶۸۶	۰	۲.۶۰۷	۷۹
			۳۸۱۰۹				ساخت مجسمه و تندیس	۲.۲۰۰	۰	۲.۲۰۰	۰
۱۳۳۸	۳۸۰۰۰	۳۸۱۰۰	۳۸۱۰۹	۳۸۱۰۹۰۳۱۵	۱۵	منطقه ۱۵	ساخت مجسمه و تندیس، مقبره شهدای گمنام مسگرآباد	۷۰۰	۰	۷۰۰	۰
۱۳۳۹	۳۸۰۰۰	۳۸۱۰۰	۳۸۱۰۹	۳۸۱۰۹۰۴۱۵	۱۵	منطقه ۱۵	ساخت مجسمه و تندیس، اسب سوار بسیجی	۱.۵۰۰	۰	۱.۵۰۰	۰
			۳۸۱۱۱				توسعه و تجهیز مدارس (کمک)	۲۰.۰۰۰	۰	۱۵.۶۲۹	۴.۳۷۱
۱۳۴۰	۳۸۰۰۰	۳۸۱۰۰	۳۸۱۱۱	۳۸۱۱۱۰۱۷۵	۷۵	حوزه معاونت امور اجتماعی و فرهنگی	توسعه و تجهیز مدارس (کمک)، سطح شهر تهران	۲۰.۰۰۰	۰	۱۵.۶۲۹	۴.۳۷۱
			۳۸۱۱۲				احداث و تکمیل سایر تأسیسات و مجتمع های ورزشی تفریحی و فرهنگی	۱۳۳.۹۳۵	۱۱.۳۹۹	۱۱۴.۰۲۵	۸.۵۱۱



ردیف	کد برنامه	کد طرح	کد عنوان پروژه عام	کد پروژه واحد	کد واحد	نام واحد	عنوان پروژه	اعتبار اصلاح شده نهائی	جمع تعهد	جمع هزینه	مانده اعتبار
۱۳۴۱	۳۸۰۰۰	۳۸۱۰۰	۳۸۱۱۲	۳۸۱۱۲۰۱۰۲	۲	منطقه ۲	احداث و تکمیل سایر تأسیسات و مجتمع های ورزشی تفریحی و فرهنگی، خانه کودک و نوجوان	۲,۲۷۲	۰	۲,۲۷۲	۰
۱۳۴۲	۳۸۰۰۰	۳۸۱۰۰	۳۸۱۱۲	۳۸۱۱۲۰۱۰۳	۳	منطقه ۳	احداث و تکمیل سایر تأسیسات و مجتمع های ورزشی تفریحی و فرهنگی، نونهالان	۵,۰۰۰	۱۵۰	۴,۷۶۰	۹۰
۱۳۴۳	۳۸۰۰۰	۳۸۱۰۰	۳۸۱۱۲	۳۸۱۱۲۰۱۰۴	۴	منطقه ۴	احداث و تکمیل سایر تأسیسات و مجتمع های ورزشی تفریحی و فرهنگی، مجتمع فرهنگی ورزشی بوستان صدف	۱۰,۱۶۸	۲۰۸	۹,۹۶۰	۰
۱۳۴۴	۳۸۰۰۰	۳۸۱۰۰	۳۸۱۱۲	۳۸۱۱۲۰۱۰۷	۷	منطقه ۷	احداث و تکمیل سایر تأسیسات و مجتمع های ورزشی تفریحی و فرهنگی، باشگاه سالمندان خاقانی (مانده تعهدات)	۷۵۰	۰	۷۵۰	۰
۱۳۴۵	۳۸۰۰۰	۳۸۱۰۰	۳۸۱۱۲	۳۸۱۱۲۰۱۱۳	۱۳	منطقه ۱۳	احداث و تکمیل سایر تأسیسات و مجتمع های ورزشی تفریحی و فرهنگی، کوثر	۵,۰۰۰	۰	۵,۰۰۰	۰
۱۳۴۶	۳۸۰۰۰	۳۸۱۰۰	۳۸۱۱۲	۳۸۱۱۲۰۱۱۴	۱۴	منطقه ۱۴	احداث و تکمیل سایر تأسیسات و مجتمع های ورزشی تفریحی و فرهنگی، مرکز مشارکتهای مردمی	۱,۹۶۳	۴۵۰	۱,۰۰۵	۵۰۸
۱۳۴۷	۳۸۰۰۰	۳۸۱۰۰	۳۸۱۱۲	۳۸۱۱۲۰۱۲۱	۲۱	منطقه ۲۱	احداث و تکمیل سایر تأسیسات و مجتمع های ورزشی تفریحی و فرهنگی، مجموعه استقلال (منطقه ۲۱)	۲,۵۴۶	۰	۲,۵۴۶	۰
۱۳۴۸	۳۸۰۰۰	۳۸۱۰۰	۳۸۱۱۲	۳۸۱۱۲۰۱۷۱	۷۱	حوزه معاونت اداری و مالی	احداث و تکمیل سایر تأسیسات و مجتمع های ورزشی تفریحی و فرهنگی، باشگاه رفاهی کارکنان شهرداری تهران (مرادآباد)	۵,۰۰۰	۰	۴,۹۴۲	۵۸
۱۳۴۹	۳۸۰۰۰	۳۸۱۰۰	۳۸۱۱۲	۳۸۱۱۲۰۱۷۵	۷۵	حوزه معاونت امور اجتماعی و فرهنگی	احداث و تکمیل سایر تأسیسات و مجتمع های ورزشی تفریحی و فرهنگی، موزه موسیقی ایران	۲,۰۰۰	۵۵۸	۱,۴۴۲	۰
۱۳۵۰	۳۸۰۰۰	۳۸۱۰۰	۳۸۱۱۲	۳۸۱۱۲۰۲۰۱	۱	منطقه ۱	احداث و تکمیل سایر تأسیسات و مجتمع های ورزشی تفریحی و فرهنگی، توسعه موزه دارآباد	۴,۷۰۰	۰	۴,۷۰۰	۰
۱۳۵۱	۳۸۰۰۰	۳۸۱۰۰	۳۸۱۱۲	۳۸۱۱۲۰۲۱۷	۱۷	منطقه ۱۷	احداث و تکمیل سایر تأسیسات و مجتمع های ورزشی تفریحی و فرهنگی، بهاران ۲ (مانده تعهدات)	۲۸۵	۰	۲۸۵	۰
۱۳۵۲	۳۸۰۰۰	۳۸۱۰۰	۳۸۱۱۲	۳۸۱۱۲۰۲۱۸	۱۸	منطقه ۱۸	احداث و تکمیل سایر تأسیسات و مجتمع های ورزشی تفریحی و فرهنگی، علی بن موسی الرضا(ع)	۱,۰۰۰	۰	۰	۱,۰۰۰



ردیف	کد برنامه	کد طرح	کد عنوان پروژه عام	کد پروژه	کد واحد	نام واحد	عنوان پروژه	اعتبار اصلاح شده نهائی	جمع تعهد	جمع هزینه	مانده اعتبار
۱۳۵۳	۳۸۰۰۰	۳۸۱۰۰	۳۸۱۱۲	۳۸۱۱۲۰۲۲۲	۲۲	منطقه ۲۲	احداث و تکمیل سایر تأسیسات و مجتمع های ورزشی تفریحی و فرهنگی، کمپ بهبودی زنان معنات در بوستان چینگر	۳,۶۱۴	.	۳,۵۲۶	۸۷
۱۳۵۴	۳۸۰۰۰	۳۸۱۰۰	۳۸۱۱۲	۳۸۱۱۲۰۲۷۵	۷۵	حوزه معاونت امور اجتماعی و فرهنگی	احداث و تکمیل سایر تأسیسات و مجتمع های ورزشی تفریحی و فرهنگی، موزه مس و برنز	۶,۰۰۰	۳,۶۶۰	۲,۳۴۰	.
۱۳۵۵	۳۸۰۰۰	۳۸۱۰۰	۳۸۱۱۲	۳۸۱۱۲۰۳۰۳	۳	منطقه ۳	احداث و تکمیل سایر تأسیسات و مجتمع های ورزشی تفریحی و فرهنگی، ملت	۵,۰۰۰	.	۴,۹۶۵	۳۵
۱۳۵۶	۳۸۰۰۰	۳۸۱۰۰	۳۸۱۱۲	۳۸۱۱۲۰۳۰۴	۴	منطقه ۴	احداث و تکمیل سایر تأسیسات و مجتمع های ورزشی تفریحی و فرهنگی، پیست اسکیت بوستان ارکیده	۳۷۵	.	۳۷۵	.
۱۳۵۷	۳۸۰۰۰	۳۸۱۰۰	۳۸۱۱۲	۳۸۱۱۲۰۳۱۵	۱۵	منطقه ۱۵	احداث و تکمیل سایر تأسیسات و مجتمع های ورزشی تفریحی و فرهنگی، پیست دوچرخه سواری در پارک جنگلی توسکا (مانده)	۱۴۷	.	۱۴۷	.
۱۳۵۸	۳۸۰۰۰	۳۸۱۰۰	۳۸۱۱۲	۳۸۱۱۲۰۳۱۶	۱۶	منطقه ۱۶	احداث و تکمیل سایر تأسیسات و مجتمع های ورزشی تفریحی و فرهنگی، مرکز مشارکتهای مردمی	۲,۰۰۰	.	۱,۷۵۰	۲۵۰
۱۳۵۹	۳۸۰۰۰	۳۸۱۰۰	۳۸۱۱۲	۳۸۱۱۲۰۴۰۴	۴	منطقه ۴	احداث و تکمیل سایر تأسیسات و مجتمع های ورزشی تفریحی و فرهنگی، پیست اسکیت بوستان پلیس	۳۴۵	.	۳۴۵	.
۱۳۶۰	۳۸۰۰۰	۳۸۱۰۰	۳۸۱۱۲	۳۸۱۱۲۰۴۰۷	۷	منطقه ۷	احداث و تکمیل سایر تأسیسات و مجتمع های ورزشی تفریحی و فرهنگی، تبدیل زندان قصر به مرکز فرهنگی	۱۴,۶۴۹	.	۱۴,۶۴۹	.
۱۳۶۱	۳۸۰۰۰	۳۸۱۰۰	۳۸۱۱۲	۳۸۱۱۲۰۴۰۸	۸	منطقه ۸	احداث و تکمیل سایر تأسیسات و مجتمع های ورزشی تفریحی و فرهنگی، باشگاه تفریحی سالمندان	۸,۰۰۰	.	۲,۱۸۱	۵,۸۱۹
۱۳۶۲	۳۸۰۰۰	۳۸۱۰۰	۳۸۱۱۲	۳۸۱۱۲۰۵۰۲	۲	منطقه ۲	احداث و تکمیل سایر تأسیسات و مجتمع های ورزشی تفریحی و فرهنگی، یادگار امام (ره)
۱۳۶۳	۳۸۰۰۰	۳۸۱۰۰	۳۸۱۱۲	۳۸۱۱۲۰۵۰۳	۳	منطقه ۳	احداث و تکمیل سایر تأسیسات و مجتمع های ورزشی تفریحی و فرهنگی، باشگاه خانواده	۷,۵۹۵	۱,۱۹۱	۶,۴۰۴	.
۱۳۶۴	۳۸۰۰۰	۳۸۱۰۰	۳۸۱۱۲	۳۸۱۱۲۰۵۱۶	۱۶	منطقه ۱۶	احداث و تکمیل سایر تأسیسات و مجتمع های ورزشی تفریحی و فرهنگی، وصال (فاز سوم)	۲,۰۰۰	.	۱,۳۳۷	۶۶۳



ردیف	کد برنامه	کد طرح	کد عنوان پروژه عام	کد پروژه	کد واحد	نام واحد	عنوان پروژه	اعتبار اصلاح شده نهائی	جمع تعهد	جمع هزینه	مانده اعتبار
۱۳۶۵	۳۸۰۰۰	۳۸۱۰۰	۳۸۱۱۲	۳۸۱۱۲۰۵۷۵	۷۵	حوزه معاونت امور اجتماعی و فرهنگی	احداث و تکمیل سایر تأسیسات و مجتمع های ورزشی تفریحی و فرهنگی، مرمت و بازسازی خانه های مشاهیر	۱۶,۹۸۸	.	۱۶,۹۸۸	.
۱۳۶۶	۳۸۰۰۰	۳۸۱۰۰	۳۸۱۱۲	۳۸۱۱۲۰۶۰۴	۴	منطقه ۴	احداث و تکمیل سایر تأسیسات و مجتمع های ورزشی تفریحی و فرهنگی، باشگاه کارکنان (باغ کامران)	۵۳۷	۵۰۰	۳۷	.
۱۳۶۷	۳۸۰۰۰	۳۸۱۰۰	۳۸۱۱۲	۳۸۱۱۲۰۸۷۵	۷۵	حوزه معاونت امور اجتماعی و فرهنگی	احداث و تکمیل سایر تأسیسات و مجتمع های ورزشی تفریحی و فرهنگی، مسجد و مجموعه علمی و فرهنگی حضرت ولیعصر (عج)	۱۰,۰۰۰	.	۱۰,۰۰۰	.
۱۳۶۸	۳۸۰۰۰	۳۸۱۰۰	۳۸۱۱۲	۳۸۱۱۲۰۹۷۵	۷۵	حوزه معاونت امور اجتماعی و فرهنگی	احداث و تکمیل سایر تأسیسات و مجتمع های ورزشی تفریحی و فرهنگی، موزه دفاع مقدس	۱۰,۰۰۰	.	۱۰,۰۰۰	.
۱۳۶۹	۳۸۰۰۰	۳۸۱۰۰	۳۸۱۱۲	۳۸۱۱۲۱۰۰۱	۱	منطقه ۱	احداث و تکمیل سایر تأسیسات و مجتمع های ورزشی تفریحی و فرهنگی، باشگاه کارکنان شهرداری (باغ کامران)
۱۳۷۰	۳۸۰۰۰	۳۸۱۰۰	۳۸۱۱۲	۳۸۱۱۲۱۲۷۵	۷۵	حوزه معاونت امور اجتماعی و فرهنگی	احداث و تکمیل سایر تأسیسات و مجتمع های ورزشی تفریحی و فرهنگی، تکمیل و تجهیز ۲ سالن تئاتر در پارک هنرمندان	۶,۰۰۰	۴,۶۸۳	۱,۳۱۷	.
۱۳۷۱	۳۸۰۰۰	۳۸۱۰۰	۳۸۱۱۲	۳۸۱۱۲۱۳۷۵	۷۵	حوزه معاونت امور اجتماعی و فرهنگی	احداث و تکمیل سایر تأسیسات و مجتمع های ورزشی تفریحی و فرهنگی، تبدیل زندان قصر به مرکز فرهنگی
۱۳۷۲	۳۸۰۰۰	۳۸۱۰۰	۳۸۱۱۲	۳۸۱۱۲۱۴۷۵	۷۵	حوزه معاونت امور اجتماعی و فرهنگی	احداث و تکمیل سایر تأسیسات و مجتمع های ورزشی تفریحی و فرهنگی، ملت
			۳۸۱۱۴				نگهداری و ساماندهی مجتمع های ورزشی، تفریحی، فرهنگی و هنری	۸۰,۰۳۲	۱۲	۶۲,۰۶۱	۱۷,۹۵۹
۱۳۷۳	۳۸۰۰۰	۳۸۱۰۰	۳۸۱۱۴	۳۸۱۱۴۰۱۷۵	۷۵	حوزه معاونت امور اجتماعی و فرهنگی	نگهداری و ساماندهی مجتمع های ورزشی، تفریحی، فرهنگی و هنری، سطح شهر تهران	۸۰,۰۰۰	۱۲	۶۲,۰۲۹	۱۷,۹۵۹
۱۳۷۴	۳۸۰۰۰	۳۸۱۰۰	۳۸۱۱۴	۳۸۱۱۴۰۹۱۹	۱۹	منطقه ۱۹	نگهداری و ساماندهی مجتمع های ورزشی، تفریحی، فرهنگی و هنری، سطح منطقه (مانده تعهدات)	۳۲	.	۳۲	.
			۳۸۱۱۷				کمک به عمران مساجد	۶۰,۰۰۰	۱۰,۸۰۴	۱۷,۲۲۸	۳۱,۹۶۸
۱۳۷۵	۳۸۰۰۰	۳۸۱۰۰	۳۸۱۱۷	۳۸۱۱۷۰۱۷۵	۷۵	حوزه معاونت امور اجتماعی و فرهنگی	کمک به عمران مساجد، سطح شهر تهران	۶۰,۰۰۰	۱۰,۸۰۴	۱۷,۲۲۸	۳۱,۹۶۸



ردیف	کد برنامه	کد طرح	کد عنوان پروژه عام	کد پروژه واحد	کد واحد	نام واحد	عنوان پروژه	اعتبار اصلاح شده نهائی	جمع تعهد	جمع هزینه	مانده اعتبار
		۳۸۲۰۰					طرح احداث کتابخانه عمومی	۴۷.۴۲۴	۱۳.۷۹۸	۱۶.۲۵۲	۱۷.۳۷۴
			۳۸۲۰۱				احداث، تکمیل و تجهیز کتابخانه	۴۷.۴۲۴	۱۳.۷۹۸	۱۶.۲۵۲	۱۷.۳۷۴
۱۳۷۶	۳۸۰۰۰	۳۸۲۰۰	۳۸۲۰۱	۳۸۲۰۱۰۱۰۳	۳	منطقه ۳	احداث، تکمیل و تجهیز کتابخانه، دیباجی	۲.۳۱۰	۱۲۱	۲.۱۸۹	۰
۱۳۷۷	۳۸۰۰۰	۳۸۲۰۰	۳۸۲۰۱	۳۸۲۰۱۰۱۱۵	۱۵	منطقه ۱۵	احداث، تکمیل و تجهیز کتابخانه، بنفشه (مانده تعهدات)	۲۵۹	۰	۲۵۹	۰
۱۳۷۸	۳۸۰۰۰	۳۸۲۰۰	۳۸۲۰۱	۳۸۲۰۱۰۱۱۶	۱۶	منطقه ۱۶	احداث، تکمیل و تجهیز کتابخانه، ایثارگران	۹۰۰	۰	۹۰۰	۰
۱۳۷۹	۳۸۰۰۰	۳۸۲۰۰	۳۸۲۰۱	۳۸۲۰۱۰۱۱۷	۱۷	منطقه ۱۷	احداث، تکمیل و تجهیز کتابخانه، قلعه مرغی (مانده تعهدات)	۶۶۵	۰	۶۶۵	۰
۱۳۸۰	۳۸۰۰۰	۳۸۲۰۰	۳۸۲۰۱	۳۸۲۰۱۰۱۲۲	۲۲	منطقه ۲۲	احداث، تکمیل و تجهیز کتابخانه، سطح منطقه ۲۲ (مانده تعهدات)	۸۰۰	۰	۸۰۰	۰
۱۳۸۱	۳۸۰۰۰	۳۸۲۰۰	۳۸۲۰۱	۳۸۲۰۱۰۱۲۳	۲۳	حوزه معاونت فنی و عمرانی	احداث، تکمیل و تجهیز کتابخانه، کتابخانه مرکزی فنی و مهندسی شهر تهران	۲.۵۰۰	۳۳۲	۲.۲۶۸	۰
۱۳۸۲	۳۸۰۰۰	۳۸۲۰۰	۳۸۲۰۱	۳۸۲۰۱۰۲۷۵	۷۵	حوزه معاونت امور اجتماعی و فرهنگی	احداث، تکمیل و تجهیز کتابخانه، شماره ۴ شهر سالم	۵.۰۰۰	۴.۸۵۵	۱۴۵	۰
۱۳۸۳	۳۸۰۰۰	۳۸۲۰۰	۳۸۲۰۱	۳۸۲۰۱۰۳۷۵	۷۵	حوزه معاونت امور اجتماعی و فرهنگی	احداث، تکمیل و تجهیز کتابخانه، شماره ۳ شهر سالم	۵.۴۰۰	۱.۰۲۵	۴.۳۷۵	۰
۱۳۸۴	۳۸۰۰۰	۳۸۲۰۰	۳۸۲۰۱	۳۸۲۰۱۰۴۰۲	۲	منطقه ۲	احداث، تکمیل و تجهیز کتابخانه، سطح منطقه ۲	۱.۱۵۱	۰	۱.۱۵۱	۰
۱۳۸۵	۳۸۰۰۰	۳۸۲۰۰	۳۸۲۰۱	۳۸۲۰۱۰۴۷۵	۷۵	حوزه معاونت امور اجتماعی و فرهنگی	احداث، تکمیل و تجهیز کتابخانه، ساماندهی، توسعه و تجهیز کتابخانه‌های عمومی	۲۸.۴۳۹	۷.۵۶۵	۳.۵۰۰	۱۷.۳۷۴
	۳۹۰۰۰						برنامه هزینه‌های متفرقه، ودیون عمرانی و کمکها	۴.۴۲۹.۱۸۰	۱۲.۷۹۸	۱.۴۳۸.۹۷۰	۲.۹۷۷.۴۱۲
		۳۹۱۰۰					هزینه‌های متفرقه	۴.۴۲۹.۱۸۰	۱۲.۷۹۸	۱.۴۳۸.۹۷۰	۲.۹۷۷.۴۱۲



ردیف	کد برنامه	کد طرح	کد عنوان پروژه عام	کد پروژه واحد	کد واحد	نام واحد	عنوان پروژه	اعتبار اصلاح شده نهائی	جمع تعهد	جمع هزینه	مانده اعتبار
			۳۹۱۰۱				هزینه‌های متفرقه	۴.۴۲۹.۱۸۰	۱۲.۷۹۸	۱.۴۳۸.۹۷۰	۲.۹۷۷.۴۱۲
۱۳۸۶	۳۹۰۰۰	۳۹۱۰۰	۳۹۱۰۱	۳۹۱۰۱۰۱۷۰	۷۰	حوزه معاونت هماهنگی و برنامه ریزی	هزینه‌های متفرقه، تعهدات عمرانی ایجاد شده در سنوات قبل	۷,۰۰۶	.	.	۷,۰۰۶
۱۳۸۷	۳۹۰۰۰	۳۹۱۰۰	۳۹۱۰۱	۳۹۱۰۱۰۱۷۱	۷۱	حوزه معاونت اداری و مالی	هزینه‌های متفرقه، کمک سرمایه‌ای به سازمان صندوق بازنشستگی	۵۰,۰۰۰	.	۵۰,۰۰۰	.
۱۳۸۸	۳۹۰۰۰	۳۹۱۰۰	۳۹۱۰۱	۳۹۱۰۱۰۱۷۳	۷۳	حوزه معاونت حمل و نقل و ترافیک	هزینه‌های متفرقه، کمک جهت بازپرداخت وام شرکت راه آهن شهری تهران و حومه (مترو)	۱.۲۶۱.۴۹۴	.	۲۲۸.۵۵۰	۱.۰۳۲.۹۴۴
۱۳۸۹	۳۹۰۰۰	۳۹۱۰۰	۳۹۱۰۱	۳۹۱۰۱۰۲۲۳	۲۳	حوزه معاونت فنی و عمرانی	هزینه‌های متفرقه، وام بانک جهانی (باز پرداخت وام تونل خیام و خروجی سوم)	۱۵,۰۰۰	۱۱.۲۷۵	۱.۸۳۷	۱.۸۸۸
۱۳۹۰	۳۹۰۰۰	۳۹۱۰۰	۳۹۱۰۱	۳۹۱۰۱۰۲۷۰	۷۰	حوزه معاونت هماهنگی و برنامه ریزی	هزینه‌های متفرقه، هزینه های پیش بینی نشده در اختیار شهردار تهران
۱۳۹۱	۳۹۰۰۰	۳۹۱۰۰	۳۹۱۰۱	۳۹۱۰۱۰۲۷۳	۷۳	حوزه معاونت حمل و نقل و ترافیک	هزینه‌های متفرقه، کمک به راهنمایی و رانندگی تهران بزرگ	۶۰,۰۰۰	.	۳۷.۱۵۲	۲۲.۸۴۸
۱۳۹۲	۳۹۰۰۰	۳۹۱۰۰	۳۹۱۰۱	۳۹۱۰۱۰۳۷۰	۷۰	حوزه معاونت هماهنگی و برنامه ریزی	هزینه‌های متفرقه، بازپرداخت اصل، کارمزد و سود متعلقه وام جدید	۱,۶۰۰,۰۰۰	.	۲۱۱.۸۷۵	۱,۳۸۸,۱۲۵
۱۳۹۳	۳۹۰۰۰	۳۹۱۰۰	۳۹۱۰۱	۳۹۱۰۱۰۳۷۳	۷۳	حوزه معاونت حمل و نقل و ترافیک	هزینه‌های متفرقه، کمک سرمایه‌ای به شرکت راه آهن شهری تهران و حومه (مترو)	۱,۲۵۲,۰۰۰	.	۹۰۶,۰۸۰	۳۴۵,۹۲۰
۱۳۹۴	۳۹۰۰۰	۳۹۱۰۰	۳۹۱۰۱	۳۹۱۰۱۰۴۲۳	۲۳	حوزه معاونت فنی و عمرانی	هزینه‌های متفرقه، بازسازی بافتهای فرسوده از طریق مشارکت	۸۷,۷۰۰	۱,۵۲۳	۳,۴۷۷	۸۲,۷۰۰
۱۳۹۵	۳۹۰۰۰	۳۹۱۰۰	۳۹۱۰۱	۳۹۱۰۱۰۴۷۰	۷۰	حوزه معاونت هماهنگی و برنامه ریزی	هزینه‌های متفرقه، بازپرداخت اصل، کارمزد و سود متعلقه به وام ABC (طرح تجمیع و نوسازی بافتهای فرسوده)	۹۵,۹۸۰	.	.	۹۵,۹۸۰



TEHRAN MUNICIPALITY
Statistical Yearbook
2006-2007

www.tehran.ir



انتشارات سازمان فناوری اطلاعات و ارتباطات شهرداری تهران
تهران، خیابان اقدسیه، نبش تقاطع بدیعی، شماره ۶، تلفن: ۸۴۱۶۹۸۷۹