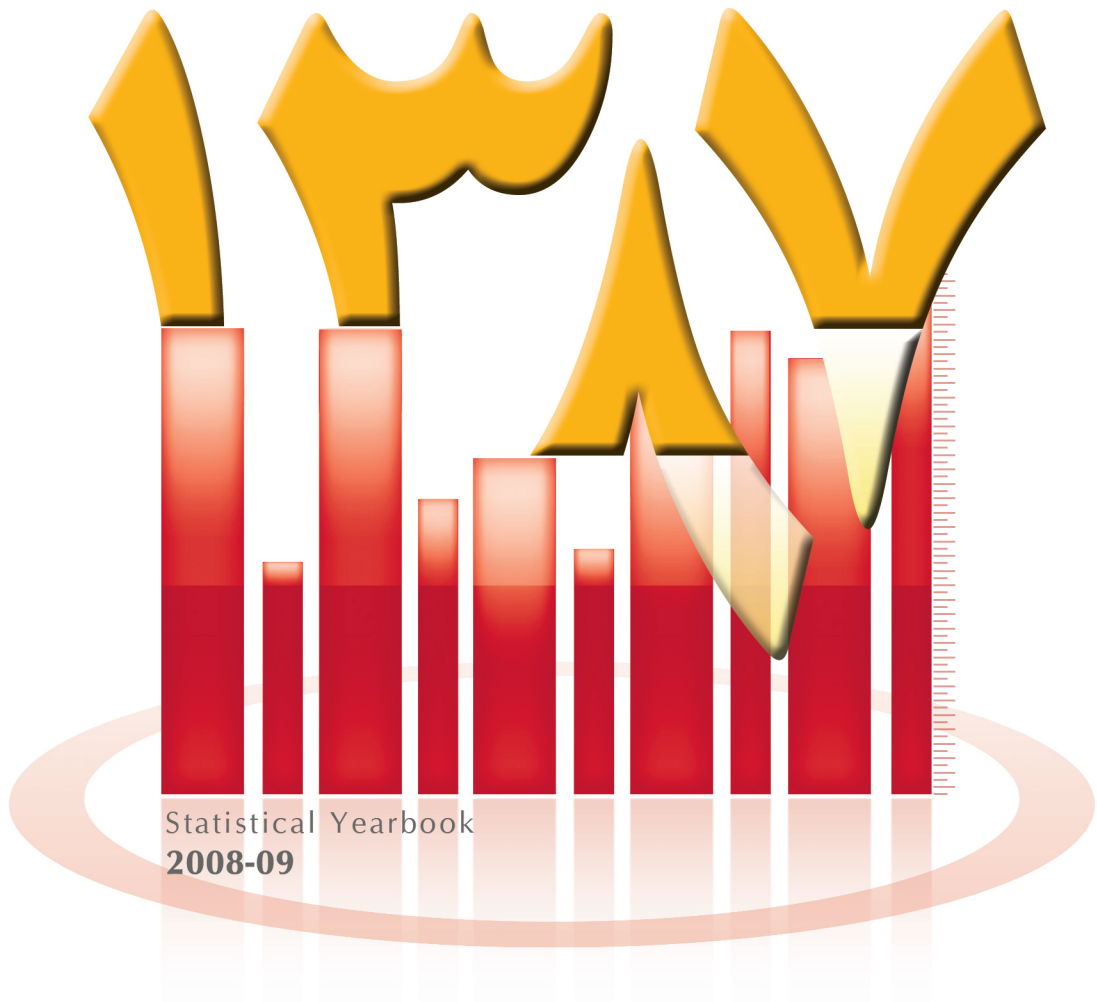


آمارنامه شهر تهران

۱۳۸۷

سالنامه آماری شهر تهران



فصل اول - سرزمین آب و هوا.....	۱
فصل دوم - جمعیت و نیروی انسانی.....	۳۳
فصل سوم- کشاورزی ، جنگلداری و شیلات.....	۴۷
فصل چهارم- نفت و گاز.....	۶۱
فصل پنجم - صنعت و معدن	۶۵
فصل ششم - آب و برق.....	۷۳
فصل هفتم - ساختمان و مسکن	۷۹
فصل هشتم - بازرگانی ، رستوران و هتلداری.....	۹۳
فصل نهم - حمل و نقل و انبارداری و ارتباطات.....	۱۰۳
فصل دهم - بازارهای مالی	۱۳۱
فصل یازدهم - امور قضائی.....	۱۴۱
فصل دوازدهم- بهزیستی و تامین اجتماعی.....	۱۴۵
فصل سیزدهم - آموزش.....	۱۵۷
فصل چهاردهم - بهداشت و درمان	۱۸۱
فصل پانزدهم - فرهنگ و گردشگری.....	۱۸۹
فصل شانزدهم - عمران و خدمات شهری.....	۲۱۳
فصل هفدهم - هزینه و درآمد خانواده.....	۲۱۹
فصل هجدهم - شاخص های قیمت.....	۲۲۷
فصل نوزدهم - حساب های کلان	۲۴۷

پیش گفتار

کلان شهر تهران با جمعیتی حدود ۸ میلیون نفر بزرگترین شهر کشور و نماد مدیریت و برنامه ریزی مجموعه نظام جمهوری اسلامی در راستای تحقق حقوق شهروندی محسوب می شود. امروزه مدیریت کلان شهری مانند تهران با موضوعات مختلف و پارامترهای متفاوت تاثیر گذار بر امر مدیریت شهر از پارامترهای اقتصادی گرفته تا موضوعات فرهنگی بیش از هر چیز دیگری نیازمند وجود آمار و اطلاعات صحیح، شفاف و به روز از وضعیت این کلان شهر است. وجود حدود ۷۰ نهاد موثر در مدیریت کلان شهر تهران که هر کدام در یک زمینه مدیریت کلان شهر تهران را بر عهده دارند، امر تجمیع آمار و اطلاعات و تهیه یک چارچوب منسجم برای بهره گیری از اطلاعات مجموعه مدیریت شهری در تهران را با مشکل مواجه نموده است. سازمان فناوری اطلاعات و ارتباطات شهرداری تهران با آگاهی از نیازهای اطلاعاتی توسعه اقتصادی و اجتماعی شهر تهران و توجه به جایگاه خاص این کلان شهر در برنامه ریزی ملی و منطقه ای، جهت دستیابی به نظام آماری جامع و منطقی در سطح شهر تهران، توجه خاصی به فعالیتهای آماری مبذول می دارد. در این راستا تهیه و انتشار سالنامه آماری شهر تهران که تصویر آماری وضعیت اقتصادی، اجتماعی و فرهنگی شهر و تحولات به عمل آمده در بخشهای مختلف را در یک مجموعه ارائه میکند، از اهمیت بالایی برخوردار است.

از آنجا که طراحی، تهیه و انتشار مجموعه ای با ویژگیهای مورد نظر نیازمند تلاش، بردباری و دقت نظر بالایی می باشد از تمام همکارانی که در شکل گیری و استمرار این حرکت نقش داشته اند تشکر و قدردانی می شود. در این میان مسئولان و همکاران محترم در اداره آمار و مهندسی اطلاعات این سازمان نقش موثری داشته اند که ضمن قدردانی از تلاشهای به عمل آمده، موفقیت بیشتر آنان را در فعالیت مهمی که بر عهده دارند آرزو دارد. البته ذکر این مهم ضروری به نظر می رسد که اطلاعات تعدادی از واحدهای شهرداری تهران در این آمارنامه آورده نشده که دلیل آن عدم همکاری واحد مربوطه در ارائه اطلاعات بعد از بارها پیگیری بوده است.

امید است مجموعه حاضر که اطلاعات آماری سال ۸۷ شهر تهران را ارائه می نماید، در رفع نیازهای آماری برنامه ریزان، تصمیم گیران و پژوهشگران کشور موثر باشد. پیشاپیش از زحمات مسئولین آمار در واحدهای اجرایی شهر تهران بخصوص همکاران گروه سالنامه دفتر آمار و اطلاعات استانداری تهران قدر دانی می شود.

ضمناً این اطلاعات به صورت الکترونیکی در پورتال شهرداری تهران (www.Tehran.iri) از طریق سامانه گزارش ساز آمار و اطلاعات قابل دسترسی است.

از استفاده کنندگان و علاقمندان انتظار دارد با اعلام نارسائیهای موجود و ارسال نقطه نظرهای ارزشمند خود به آدرس پست الکترونیکی Info.statistic@tehran.ir، این سازمان را در تهیه سالنامه آماری آینده یاری فرمایند.

علی اصغر قائمی

مدیر عامل سازمان فناوری اطلاعات و ارتباطات

شهرداری تهران

شمال ری بوجود آمد این محل در دوره زندیه ترقی کرد و اکنون آبادترین و پرجمعیت‌ترین شهر ایران محسوب می‌شود. زبان اصلی مردم تهران فارسی است ولی وجود تعداد کثیری از افراد با زبانهای مختلف، گونه‌های متفاوتی از لهجه‌های ایرانی را وارد گفتار و محاورات کرده است. ترکیب زبان فارسی با ورود بسیاری از لغات عربی، ترکی و برخی زبانهای دیگر، گونه تغییر یافته این زبان در تهران را نشان می‌دهد. اکثریت قریب به اتفاق مردم شهر تهران را مسلمانان تشکیل می‌دهند ولی تعدادی از اقلیت‌های دینی نیز در این شهر ساکن هستند. از میان مسلمانان نیز اکثریت قریب به اتفاق را شیعیان تشکیل می‌دهند.

ایستگاههای سینوپتیک (ایستگاههای هواگزارای همزمان): ایستگاههایی است که در آن عوامل مختلف جوی از قبیل درجه حرارت خشک و تر، مقدار و نوع ابر، مقدار بارندگی، و در رأس ساعات معین (به طور همزمان در سراسر جهان)، اندازه‌گیری و پس از ثبت در یک دفتر مخصوص، توسط دستگاههای مخابراتی از قبیل SSB، تلفن و تلکس، به مراکز هواشناسی در سراسر جهان مخابره می‌شود.

حداقل مطلق: عبارت است از پایینترین درجه حرارت در یک دوره مشخص از زمان (۲۴ ساعت، یک ماه، یک سال یا چند سال)

حداکثر مطلق: عبارت است از بالاترین درجه حرارت در یک دوره مشخص از زمان (۲۴ ساعت، یک ماه، یک سال یا چند سال)

رطوبت نسبی: مقدار هوای تر موجود در یک واحد حجم از هوای معمولی است

شاخص استاندارد و آلودگی هوا (PSI): شاخص اندازه‌گیری استاندارد آلودگی هوا PSI می‌باشد. میزان حد مجاز (استاندارد ملاک عمل) برای کلیه پارامترها برحسب شاخص استاندارد آلودگی $PSI = 100$ می‌باشد. در صورتیکه این شاخص در فاصله ۵۰-۵۰۰ باشد وضعیت کیفیت هوا پاک، در صورتیکه در فاصله ۵۰-۱۰۰ باشد وضعیت کیفیت هوا سالم، در صورتیکه در فاصله ۱۰۰-۲۰۰ باشد وضعیت کیفیت هوا ناسالم و در صورتیکه در فاصله بیش از ۲۰۰ باشد وضعیت هوا بسیار ناسالم می‌باشد.

پارامترهای آلاینده هوا: این آلاینده‌ها همچون منوکسید کربن، هیدرو کربنها بجز متان، دی‌اکسید نیتروژن و می‌باشد. میزان استاندارد ملاک عمل برای پارامترهای آلاینده هوا به شرح زیر می‌باشد: (PPM = قسمت در میلیون)

- منوکسید کربن، حداکثر غلظت ۸ ساعت ۹ PPM
- هیدروکربنها بجز متان، حداکثر غلظت ۳ ساعت ۰/۲۴ PPM
- دی‌اکسید نیتروژن، غلظت سالیانه ۰/۰۵ PPM
- اکسید نیتروژن، غلظت سالیانه ۰/۰۵ PPM
- ازن غلظت حداکثر یک ساعت ۰/۰۸ PPM

تعاریف ومفاهیم بکاررفته دراین فصل عبارتنداز:

مشخصات طبیعی و تقسیمات شهری: شهر تهران با وسعتی حدود ۷۳۰ کیلومتر مربع بین ۳۴ دقیقه و ۳۵ درجه تا ۳۵ درجه و ۵۹ دقیقه عرض شمالی و ۵۱ درجه و ۵ دقیقه تا ۵۱ درجه و ۵۳ دقیقه طول شرقی واقع شده است. این شهر از شمال به سلسله جبال البرز، از شرق به لواسانات و از غرب به کرج و از جنوب به ورامین محدود است. شهر تهران، از نظر تقسیمات اداری به ۲۲ منطقه و ۱۱۹ ناحیه و به ۳۶۲ محله تقسیم می‌شود.

منابع آبها: منابع آب شهر تهران تحت عناوین، آبهای زیرزمینی و سدهای امیرکبیر و لتیان دسته‌بندی می‌شوند.

اقلیم: با توجه به اینکه شهر تهران دارای موقعیت خاص جغرافیایی است (ارتفاع زیاد از سطح دریا و اختلاف ارتفاع در شمال و جنوب آن) و از شرایط نامناسب بافت شهری برخوردار است و وسائط نقلیه بسیار زیادی در طول شبانه روز در آن به فعالیت مشغولند و بادهای غربی در تمام طول سال دود کارخانجات و سایر عوامل آلوده کننده را به سطح شهر تهران وارد می‌سازد، در مجموع دارای شرایط بسیار بد و نامساعد زیست محیطی بوده و آلودگی هوای آن در سالهای اخیر با محتوای گازهای سمی بصورت بسیار خطرناک عمل می‌نماید که تغییرات بسیار چشمگیر محیطی و اقلیمی را در آن موجب گردیده است. شهر تهران در دره جنوبی البرز واقع شده است و پس از غروب آفتاب، نواحی کوهستانی شهر بعلت سنگی بودن، سرد شده و هوای سرد بتدریج و به آرامی به پائین حرکت می‌کند و کلیه خاک و دود موجود روی شهر تهران را با خود به طرف جنوب شهر برده و بصورت ابر غلیظی انباشته می‌سازد. این ابر غلیظ بهنگام صبح بخوبی در آسمان جنوب شهر قابل رؤیت است در طول روز از آغاز طلوع خورشید، نواحی کوهستانی شهر بزودی حرارت آفتاب را جذب نموده و در نتیجه هوای کوهستان به آرامی صعود می‌نماید و در این هنگام هوای فلات تهران بتدریج جایگزین آن می‌گردد و بطرف شمال تهران حرکت می‌نماید و این حرکت و انتقال معمولاً تا نیمه شب ادامه می‌یابد. به این سبب بهنگام صبح دید افقی در جنوب شهر بسیار کم و بالعکس در شمال شهر و ارتفاعات البرز بخوبی و وضوح قابل رؤیت می‌باشد و بهنگام عصر تا نیمه شب دید افقی بعلت انتقال هوای آلوده به شمال شهر در این ناحیه بد و در جنوب شهر بهتر است. در ماههای سرد سال بعلت وجود پدیده اینورژن و یا وارونگی دما، بر شدت آلودگی هوا در سطح شهر تهران افزوده شده و در صورت فقدان جریانات جوی سیستمی، ممکن است بعلت ساکن بودن هوا هر روز بر شدت آلودگی هوا افزوده گردد.

پیشینه تاریخی، زبان و مذهب: شهر تهران که عنوان پایتختی ایران را به همراه دارد، بین کوههای البرز و کویر مرکزی قرار گرفته است. شهرستان تهران در گذشته بنام ری خوانده می‌شد که یکی از آبادترین و با عظمت‌ترین شهرهای ایران بوده است. این شهر در دوره مغول بکلی ویران شده و از آن پس، ده کوچکی بنام تهران در

جنگلکاری داخل شهری: پارک بدون میلان شهری

- دی اکسید گوگرد، حداکثر غلظت ۲۴ ساعته ۰/۱۴ PPM
- ذرات معلق، حداکثر غلظت ۲۴ ساعته ۱۵ میلی گرم بر متر مکعب

مساحت : به مترمربع

۱-۱- مساحت فضای سبز درون شهری مناطق شهرداری تهران تا پایان سال ۸۷

منطقه	پارکها	جنگلکاری داخل شهری	میادین	رفیوژها	درختان معابر	لچکیها و قطعات فضای سبز	جمع کل فضای سبز منطقه
۱	۹۰۹۰۰۷۲	۳۰۵۸۱۰۷۴۶	۵۱۰۴۱۸	۱۳۰۰۰۶۴	۱۰۴۸۲۰۶۹۱	۱۰۳۰۹۳۶	۶۰۲۵۸۰۹۲۷
۲	۱۰۲۴۰۰۳۵۹	۵۰۴۳۵۰۸۱۹	۱۶۰۶۱۸	۲۹۴۰۱۹۰	۳۰۰۸۹۰۶۸۵	۱۰۲۰۰۰۴۱۰	۱۱۰۲۷۷۰۰۸۱
۳	۱۰۰۶۷۰۵۷۴	۱۰۲۴۲۰۸۲۵	۲۲۰۸۴۸	۱۴۸۰۴۲۸	۱۰۳۱۹۰۵۲۸	۲۵۵۰۸۹۳	۴۰۰۵۷۰۰۹۶
۴	۱۰۵۶۰۰۷۹۵	۷۹۹۰۳۵۲	۶۹۰۶۷۰	۲۸۹۰۵۸۳	۴۰۱۷۳۰۶۲۳	۵۰۷۰۸۰۸	۷۰۴۰۰۰۸۳۱
۵	۱۰۵۶۴۰۷۴۴	۴۰۳۱۶۰۵۹۵	۵۲۰۲۴۴	۳۹۵۰۴۰۹	۲۰۱۶۱۰۹۲۵	۴۰۰۰۵۲۹	۸۰۸۹۱۰۴۴۶
۶	۸۱۷۰۰۳۴	۳۴۳۰۵۱۰	۳۲۰۲۳۲	۸۰۰۱۰۱	۱۰۷۷۱۰۳۹۴	۱۹۵۰۸۵۸	۳۰۲۴۰۰۱۲۹
۷	۲۱۸۰۳۱۷	۶۰۴۹۹	۱۷۰۶۷۴	۱۶۰۸۲۳	۶۱۹۰۶۰۵	۸۶۰۷۰۶	۹۶۵۰۶۲۴
۸	۳۰۶۰۶۵۷	۷۰۰۳۱	۱۴۲۰۳۵۰	۱۷۰۲۴۹	۹۸۱۰۵۱۲	۵۸۰۲۱۰	۱۰۵۱۳۰۰۰۹
۹	۱۹۳۰۳۷۶	۶۰۰۱۵	۲۲۳۰۳۳۷	۵۹۰۹۱۵	۲۱۵۰۹۲۷	۸۵۰۹۷۲	۷۸۴۰۵۴۲
۱۰	۱۹۲۰۴۷۸	۲۴۸۰۵۸۰	۴۰۳۱۳	۱۱۰۵۰۶	۲۲۸۰۵۹۶	۳۷۰۰۰۳	۷۲۲۰۴۷۶
۱۱	۴۹۶۰۴۸۲	۵۳۰۴۲۲	۱۶۰۶۲۸	۳۰۵۵۴	۷۳۵۰۳۷۴	۲۲۰۰۳۹	۱۰۳۲۷۰۴۹۹
۱۲	۶۷۴۰۵۴۳	۰	۲۰۰۰۰۹	۳۰۸۹۵	۵۶۰۰۹۶۲	۴۵۰۹۲۹	۱۰۳۰۵۰۳۳۸
۱۳	۴۷۲۰۲۰۲	۵۳۰۴۲۲	۱۶۰۴۲۱	۷۵۰۳۱۳	۶۶۴۰۸۷۷	۱۹۷۰۹۱۰	۱۰۴۸۰۰۱۴۵
۱۴	۷۹۰۰۹۱۱	۲۵۴۰۵۸۰	۲۸۰۶۰۳	۶۸۰۹۰۳	۹۲۵۰۵۹۹	۱۱۳۰۱۴۴	۲۰۱۸۱۰۷۴۰
۱۵	۳۰۳۱۹۰۵۶۴	۱۰۲۴۶۰۳۵۸	۱۷۱۰۵۹۶	۴۰۸۰۳۸۱	۱۰۴۲۲۰۷۰۵	۲۴۹۰۲۸۷	۶۰۸۱۷۰۸۹۱
۱۶	۱۰۴۳۱۰۹۴۱	۱۰۲۲۸۰۵۱۰	۵۸۰۶۲۲	۳۵۰۹۱۸	۶۰۳۰۷۱۲	۲۱۵۰۲۸۵	۳۰۵۷۳۰۹۸۸
۱۷	۳۹۶۰۴۱۵	۱۷۰۵۳۳	۱۲۰۹۰۲	۲۰۰۸۷۵	۱۸۵۰۵۶۳	۷۳۰۸۸۶	۷۰۷۰۱۷۴
۱۸	۱۰۵۰۷۰۱۰۸	۲۰۶۴۲۰۳۳۴	۳۳۰۹۸۵	۱۲۷۰۹۶۹	۴۱۰۰۷۹۴	۱۵۱۰۴۲۵	۴۰۸۷۳۰۶۱۵
۱۹	۱۰۸۰۴۰۱۷۴	۵۸۷۰۶۴۶	۴۰۷۲۶	۱۳۲۰۹۸۹	۲۸۲۰۳۸۲	۶۳۴۰۹۹۰	۳۰۴۴۶۰۹۰۷
۲۰	۱۰۲۰۸۰۵۷۱	۲۰۰۵۳۰۰۴۷	۵۳۰۲۶۶	۱۷۵۰۶۲۲	۷۹۰۰۰۹۴	۶۶۷۰۸۴۹	۴۰۹۴۸۰۴۴۹
۲۱	۷۷۱۰۹۸۹	۲۸۷۰۳۱۲	۹۰۷۹۸	۵۱۳۰۲۱۱	۷۱۱۰۹۰۴	۱۵۱۰۵۱۹	۲۰۴۴۵۰۷۳۳
۲۲	۳۲۲۰۵۱۵	۵۰۴۸۹۰۵۷۴	۳۳۰۲۳۸	۱۱۶۰۳۹۶	۱۶۵۰۵۱۸	۴۲۰۰۲۰۷	۶۰۵۴۷۰۴۴۸
بهشت زهرا (س)	۱۶۰۵۰۰	۰	۰	۰	۰	۰	۱۶۰۵۰۰
جمع	۲۱۰۲۸۳۰۳۲۱	۲۹۰۹۰۱۰۷۱۰	۱۰۰۹۲۰۴۹۸	۳۰۱۲۶۰۲۹۴	۲۳۰۵۰۳۰۹۷۰	۵۰۸۷۵۰۷۹۵	۸۴۰۷۸۳۰۵۸۸

۱-۲ - متوسط هزینه نگهداری هر مترمربع انواع فضای سبز در سال ۸۷ واحد : ریال

هزینه هر متر مربع	نوع
۱،۱۰۰	چمن
۴۸۰	درخت
۱،۰۲۰	درختچه
۸۱۰	پرچین
۳،۶۵۰	گلکاری
	سایر
	میانگین
هزینه هر متر مربع	نوع
۱،۱۶۶	پارک های شهری
۶۲۷	فضای سبز خیابانی
۷۲	کمربند فضای سبز (خارج شهری)
۲۳۰	جنگل کاری (داخل شهری)
	میانگین مقدار آب مورد نیاز فضای سبز (لیتر در ثانیه)
	میزان دبی منابع آبی موجود (لیتر در ثانیه)

۱-۳ - شاخص های سازمان پارکها در سال ۸۷

میزان	عنوان
-	آمار اراضی و املاک مناسب و پیشنهاد تغییر کاربری آنها به منظور تامین اهداف سازمان پارک ها و فضای سبز (متر مربع)
۲۱	سرانه فضای سبز شهری (پارکها-خیابانها و کمربندسبز) استاندارد (مترمربع)
۳۵۰،۹۵۰	وسعت فضای بازی کودکان در پارک های عمومی (مترمربع)
۳۵۰،۹۵۰	وسعت فضای بازی کودکان در تحت اختیار شهرداری (مترمربع)
۳۰،۰۰۰	مساحت کمربند سبز شهری
۳	سرانه پارک های عمومی استاندارد (مترمربع)
۲۴۵	آمار دوره های آموزشی به تفکیک

۱-۴ - کود استفاده شده جهت اصلاح خاک فضای سبز در سال ۸۷

میزان استفاده در هکتار (کیلو گرم)	میزان کل مورد نیاز در سال (تن)	نوع
۲۱،۰۰۰	۵۰،۱۶۸	کود آلی (دامی)
۷۰ - ۵۰	۸۶۷	کود شیمیایی
	۱۲	سایر روشهای اصلاحی

۵-۱- میزان گل و گیاه زینتی (درخت -درختچه و گل فصل) در سال ۸۷

تعداد مورد نیاز اصله	نوع
۶۱۳،۴۱۵	درخت (اصله)
۲،۰۵۳،۸۷۰	درختچه(اصله)
۱۳،۱۳۳،۴۸۶	کل فصل (بوته)

۶-۱- سیستم آبیاری با درصد پوشش سطح در سال ۸۷

درصد پوشش سطح	نوع
۶۸	سنتی (دستی-تانکر-و ...)
۷	غرقابی
۲۵	شبکه آبیاری تحت فشار
-	غیره

۷-۱- درصد تامین منابع آب در سال ۸۷

درصد پوشش سطح	نوع
۹۳	چاه
۵	آب شهری
۲	آب خام

۸-۱- آمار مقایسه ای تعداد ومساحت پارکهای عمومی احداث شده به تفکیک مناطق درسال های ۸۷-۸۴ مساحت: به هزارمترمربع

درصد تغییر ۸۷-۸۶		۸۷		۸۶		۸۵		۸۴		منطقه
مساحت	تعداد	مساحت	تعداد	مساحت	تعداد	مساحت	تعداد	مساحت	تعداد	
۰	۰	۲۴	۹	۰	۰	۰	۰	۷۰	۲	۱
-۵	۱۰	۹۰	۱۱	۹۵	۱۰	۱۳۲	۱۸	۴۰	۹	۲
-۹۵	-۵۰	۱	۱	۲۲	۲	۴	۱	۹	۳	۳
-۷۶	۰	۱۹	۱	۸۰	۱	۴۴	۴	۸۶	۱۰	۴
-۹۶	-۳۸	۱۳	۱۳	۳۵۰	۲۱	۱۹۹	۱۶	۱۰	۳	۵
۰	۰	۰	۰	۰	۰	۱	۱	۰	۰	۶
-۱۰۰	-۱۰۰	۰	۰	۱	۱	۲۶	۲	۱	۱	۷
۱۰۰	۱۰۰	۴	۴	۲	۲	۱۲	۴	۳	۳	۸
۰	۰	۱	۱	۰	۰	۳	۲	۰	۰	۹
-۹۴	-۵۰	۱	۱	۱۸	۲	۳	۱	۱	۲	۱۰
-۱۰۰	-۱۰۰	۰	۰	۲	۵	۲۲	۳	۰	۰	۱۱
-۷۳	-۶۳	۳	۳	۱۱	۸	۶	۴	۰	۰	۱۲
-۷۵	۱۰۰	۴	۴	۱۶	۲	۰	۰	۵۱	۱۰	۱۳
۰	۰	۰	۰	۹	۲	۰	۰	۱۸	۲	۱۴
-۹۰	۶۰	۸	۸	۷۸	۵	۸۸	۴	۹۰۶	۷	۱۵
-۹۸	-۸۰	۱	۱	۵۲	۵	۱۳	۳	۲۶	۱	۱۶
-۹۴	-۸۲	۳	۳	۵۱	۱۷	۲۲	۶	۵	۱	۱۷
-۸۳	۳۰۰	۴	۴	۲۳	۱	۱۸	۳	۲۷	۳	۱۸
-۹۶	۲۰	۶	۶	۱۴۱	۵	۱۱۲	۱۱	۳۲	۳	۱۹
-۹۱	-۶۳	۳	۳	۳۵	۸	۴۸	۷	۰	۰	۲۰
-۱۰۰	-۱۰۰	۰	۰	۱۵	۷	۶۶۷	۷	۰	۰	۲۱
-۷۵	-۱۷	۵	۵	۲۰	۶	۳۳	۵	۳۲	۵	۲۲
-۸۰	-۲۹	۲۰۰	۷۸	۱۰۰۲۱	۱۱۰	۱۴۵۳	۱۰۲	۱۳۱۷	۶۵	جمع

مساحت : به مترمربع

۹-۱- آمار پارک‌های عمومی شهر تهران به تفکیک مناطق و مساحت تا پایان سال ۸۷

منطقه	کمتر از ۱۰۰۰		از ۱۰۰۰ تا ۵۰۰۰		از ۵۰۰۰ تا ۱۰۰۰۰		از ۱۰۰۰۰ تا ۱۰۰۰۰۰		بیش از ۱۰۰۰۰۰		جمع	
	تعداد	مساحت	تعداد	مساحت	تعداد	مساحت	تعداد	مساحت	تعداد	مساحت	تعداد	مساحت
۱	۱۸	۱۱،۸۴۱	۳۸	۱۰۶،۶۷۸	۱۶	۱۲۰،۲۵۴	۱۴	۳۶۶،۵۳۷	۲	۳۰۳،۷۶۲	۸۸	۹۰۹،۰۷۲
۲	۶	۴،۲۳۷	۶۸	۲۰۵،۴۹۶	۳۴	۲۳۲،۸۵۸	۳۱	۵۶۷،۷۶۸	۱	۲۳۰،۰۰۰	۱۴۰	۱،۲۴۰،۳۵۹
۳	۲۰	۱۳،۱۰۹	۴۴	۱۰۰،۸۴۷	۷	۴۸،۸۲۸	۷	۱۲۳،۸۱۲	۳	۷۸۰،۹۷۸	۸۱	۱،۰۶۷،۵۷۴
۴	۳۳	۲۱،۰۶۴	۷۶	۱۸۲،۶۰۱	۳۸	۲۵۶،۹۶۴	۲۶	۵۸۳،۵۰۳	۱	۵۱۶،۶۶۳	۱۷۴	۱،۵۶۰،۷۹۵
۵	۷	۵،۱۴۳	۷۶	۲۱۱،۶۸۰	۳۱	۲۱۵،۷۹۴	۴۵	۱،۰۰۲،۱۲۷	۱	۱۳۰،۰۰۰	۱۶۰	۱،۵۶۴،۷۴۴
۶	۵	۳،۴۵۳	۲۱	۵۳،۴۱۷	۱۲	۸۳،۴۴۵	۶	۱۸۷،۸۷۱	۲	۴۸۸،۸۴۸	۴۶	۸۱۷،۰۳۴
۷	۱۴	۷،۰۶۳	۲۰	۴۵،۸۱۳	۵	۲۸،۴۶۰	۴	۱۳۶،۹۸۱	۰	۰	۴۳	۲۱۸،۳۱۷
۸	۲۲	۱۴،۳۹۵	۳۷	۹۶،۹۱۹	۹	۶۷،۱۵۹	۵	۱۲۸،۱۸۴	۰	۰	۷۳	۳۰۶،۶۵۷
۹	۴	۲،۱۶۲	۷	۱۵،۵۵۰	۲	۱۴،۳۷۵	۷	۱۶۱،۲۸۹	۰	۰	۲۰	۱۹۳،۳۷۶
۱۰	۹	۳،۵۱۴	۹	۲۱،۵۵۴	۵	۳۸،۳۷۶	۸	۱۲۹،۰۳۴	۰	۰	۳۱	۱۹۲،۴۷۸
۱۱	۶	۳،۴۸۵	۱۰	۲۳،۱۹۵	۶	۳۹،۸۰۲	۴	۸۰،۰۰۰	۱	۳۵۰،۰۰۰	۲۷	۴۹۶،۴۸۲
۱۲	۱۸	۹،۲۸۷	۱۴	۳۱،۵۸۱	۵	۳۲،۵۷۲	۹	۳۵۱،۱۰۳	۱	۲۵۰،۰۰۰	۴۷	۶۷۴،۵۴۳
۱۳	۱۴	۸،۲۲۲	۲۲	۵۸،۱۰۸	۸	۴۸،۶۲۰	۱۵	۳۵۷،۲۵۲	۰	۰	۵۹	۴۷۲،۲۰۲
۱۴	۳	۱،۹۷۶	۱۳	۳۴،۰۲۹	۱۲	۸۸،۴۲۹	۲۲	۶۶۶،۴۷۷	۰	۰	۵۰	۷۹۰،۹۱۱
۱۵	۸	۶،۱۵۴	۳۰	۸۶،۰۵۲	۱۴	۹۰،۱۴۴	۳۶	۱،۰۳۹،۰۲۴	۶	۲۰۹۸،۱۹۰	۹۴	۳،۳۱۹،۵۶۴
۱۶	۱	۵۶۰	۱۴	۴۲،۸۳۹	۸	۵۶،۳۴۸	۲۱	۶۴۶،۶۵۵	۲	۶۸۵،۵۳۹	۴۶	۱،۴۳۱،۹۴۱
۱۷	۱۱	۸،۱۱۰	۲۸	۷۵،۳۵۷	۱۳	۹۳،۷۱۶	۸	۲۱۹،۲۳۲	۰	۰	۶۰	۳۹۶،۴۱۵
۱۸	۲	۱،۱۰۷	۲۳	۶۷،۴۴۲	۱۶	۱۱۷،۸۷۲	۳۱	۷۲۵،۷۹۱	۲	۵۹۴،۸۹۶	۷۴	۱،۵۰۷،۱۰۸
۱۹	۰	۰	۱۹	۶۱،۳۶۱	۱۱	۸۶،۵۸۵	۲۰	۶۱۲،۱۰۹	۴	۱۰۴۴،۱۱۹	۵۴	۱،۸۰۴،۱۷۴
۲۰	۲	۱،۷۸۸	۵۵	۱۲۲،۳۹۸	۳۳	۲۱۷،۴۰۷	۳۱	۷۰۰،۳۵۷	۱	۱۶۶،۶۲۱	۱۲۲	۱،۲۰۸،۵۷۱
۲۱	۰	۰	۸	۱۸،۶۹۴	۸	۵۴،۳۴۳	۱۴	۳۲۸،۹۵۲	۱	۳۷۰،۰۰۰	۳۱	۷۷۱،۹۸۹
۲۲	۰	۰	۲۶	۷۲،۱۲۶	۹	۶۸،۸۷۹	۱۰	۱۸۱،۵۱۰	۰	۰	۴۵	۳۲۲،۵۱۵
بهشت‌زهره	۰	۰	۰	۰	۰	۰	۱۶،۵۰۰	۰	۰	۰	۱	۱۶،۵۰۰
جمع	۲۰۳	۱۲۶،۶۷۰	۶۵۸	۱،۷۳۳،۷۳۷	۳۰۲	۲،۱۰۱،۲۳۰	۳۷۵	۹،۳۱۲،۰۶۸	۲۸	۸،۰۰۹،۶۱۶	۱،۵۶۶	۲۱،۲۸۳،۳۲۱

ماخذ جدول ۱-۱ تا ۹-۱ سازمان پارکها

۱۰-۱- عملکرد مقایسه ای آلودگی هوا براساس تعداد روزهای آلوده در سال های ۸۶-۸۷

منواکسید کربن							ذرات معلق								
سال	واحد	وضعیت	بهار	تابستان	پاییز	زمستان	جمع	سال	واحد	وضعیت	بهار	تابستان	پاییز	زمستان	جمع
۸۶	تعداد روزها	پاک	۲۰	۲۰	۱۴	۲۷	۸۱	۸۶	تعداد روزها	پاک	۳۷	۳۰	۲۴	۱۰	۱۰۱
		سالم	۷۲	۷۱	۷۴	۶۰	۲۷۷			سالم	۵۶	۶۳	۶۶	۶۹	۲۵۴
		ناسالم	۱	۲	۲	۲	۷			ناسالم	۰	۰	۰	۱۰	۱۰
		بسیار ناسالم	۰	۰	۰	۰	۰			بسیار ناسالم	۰	۰	۰	۰	۰
		خطرناک	۰	۰	۰	۰	۰			خطرناک	۰	۰	۰	۰	۰
۸۷	تعداد روزها	پاک	۵۵	۷۲	۴۰	۲۸	۱۹۵	۸۷	تعداد روزها	پاک	۳	۲	۱۹	۲۵	۴۹
		سالم	۳۸	۲۱	۴۷	۵۸	۱۶۴			سالم	۷۱	۷۹	۶۳	۶۱	۲۷۴
		ناسالم	۰	۰	۳	۴	۷			ناسالم	۱۸	۱۲	۸	۴	۴۲
		بسیار ناسالم	۰	۰	۰	۰	۰			بسیار ناسالم	۱	۰	۰	۰	۱
		خطرناک	۰	۰	۰	۰	۰			خطرناک	۰	۰	۰	۰	۰

۱۱-۱- میانگین سالانه آلاینده های هوای شهر تهران به تفکیک ایستگاههای سنجش آلودگی شرکت کنترل کیفیت هوا در سال ۸۷

پارک ترافیک	پارک رز	شهر ری	ژئو فیزیک	اقدسیه	مسعودیه	گلبرگ	ایستگاه آلاینده - واحد	
۶/۲	۲	۸/۳	۸/۲	۷/۲	۳/۴	۷/۲	PPM	منواکسید کربن
۸۱	۸/۶۷	۷/۵۳	۲/۷۲	۵/۹۵	۵/۹۷	۵/۸۶	۲Microgr/M	ذرات معلق
۷/۸۱	۴/۳۹	۱/۸۹	۴/۷۲	۴/۶۹	۶/۴۱	-	PPB	دی اکسید نیتروژن
۷/۴۳	۶/۳۲	۵/۲۵	۲۶	۵/۴۸	۱/۳۷	۸/۱۹	PPB	ازن
۹/۴۳	۵۳	۴/۳۷	۲/۴۲	-	۳۵	-	PPB	دی اکسید گوگرد

۱۲-۱- اطلاعات امکانات موجود شرکت کنترل کیفیت هوا در سال ۸۷

موضوع	سال ۸۶	سال ۸۷
تعداد ایستگاه آلودگی هوا	۸	۱۰
حدود استاندارد آلودگی هوا	PSI۱۰۰	PSI۱۰۰
تعداد تابلوها نمایش آلودگی هوا	۱۹	۱۹
تعداد ایستگاه سنجش آلودگی صوتی	۶	۶
دیوار صوتی (مترمربع)	۸۲/۱۴۲۱	۴۴/۳۲۱۵۶
حدود استاندارد آلودگی صوتی	مسکونی روز ۵۵ شب ۴۵	مسکونی روز ۵۵ شب ۴۵

* دیوار صوتی ترمینال پارک وی در سال ۱۳۸۶ به ساحت ۱۰۵۹ متر مربع به مرحله اجرا رسیده و نصب گردیده است و سایر راهکارها در مرحله ارائه طرح میباشد و هنوز اجرا نشده است

۱۲-۱- وضعیت آلودگی هوا (آلاینده CO) به تفکیک مناطق مختلف شهرداری تهران در سال ۸۷

سال	مناطقه وضعیت آلودگی هوا	تعداد روزهای برداشت اطلاعات	۱	۲	۳	۴	۵	۶	۷	۸	۹	۱۰	۱۱	۱۲	
۸۶	پاک	۲۵۸	۲۴۴	۲۰۰	۹۵	۲۴۰	۲۵۶	۲۴	۲۳	۱۱۶	۱۶۱	۴۵	۲۳	۱۷	
	سالم		۱۴	۵۸	۱۵۷	۱۸	۲	۱۹۱	۱۹۲	۱۳۹	۸۹	۱۶۳	۱۶۱	۱۷۲	
	ناسالم		۰	۰	۶	۰	۰	۴۳	۴۲	۳	۷	۴۸	۷۲	۶۶	
	بسیار ناسالم		۰	۰	۰	۰	۰	۰	۱	۰	۱	۱	۲	۲	۳
	خطرناک		۰	۰	۰	۰	۰	۰	۰	۰	۰	۰	۰	۰	۰
۸۷	پاک	با توجه به تغییر نرم افزار سنجش آلودگی هوا ، امکان ارائه وضعیت آلودگی هوا به تفکیک مناطق میسر نمی باشد													
	سالم														
	ناسالم														
	بسیار ناسالم														
	خطرناک														

۱۳-۱- وضعیت آلودگی هوا (آلاینده CO) به تفکیک مناطق مختلف شهرداری تهران در سال ۸۷ (دنباله)

سال	منطقه وضعیت آلودگی هوا	تعداد روزهای برداشت اطلاعات	۱۳	۱۴	۱۵	۱۶	۱۷	۱۸	۱۹	۲۰	۲۱	۲۲
۸۶	پاک	۲۵۸	۸۱	۱۳۰	۲۱۹	۷۷	۱۱۷	۲۰۲	۱۲۳	۱۸۸	۲۵۷	۲۵۸
	سالم		۱۶	۱۱۸	۳۹	۱۵۰	۱۲۹	۵۴	۱۱۷	۶۵	۱	۰
	ناسالم		۱۳	۱۰	۰	۳۰	۱۱	۲	۱۸	۵	۰	۰
	بسیار ناسالم		۰	۰	۰	۱	۱	۰	۰	۰	۰	۰
	خطرناک		۰	۰	۰	۰	۰	۰	۰	۰	۰	۰
۸۷	پاک		با توجه به تغییر نرم افزار سنجش آلودگی هوا ، امکان ارائه وضعیت آلودگی هوا به تفکیک مناطق میسر نمی باشد									
	سالم											
	ناسالم											
	بسیار ناسالم											
	خطرناک											

مأخذ جداول ۱۰-۱۳ تا ۱- شرکت کنترل کیفیت هوا

۱۴-۱- مشخصات ایستگاههای سینوپتیک هواشناسی شهر تهران در سال ۸۷

ایستگاه	سال تاسیس	ارتفاع از سطح دریا (متر)
مهرآباد	۱۳۲۱	۱۱۹۰
ژئوفیزیک	۱۳۴۲	۱۴۲۳
شمیران	۱۳۶۶	۱۵۴۹
چیتگر	۱۳۷۵	۱۳۰۵

مأخذ- اداره کل هواشناسی استان تهران

۱۵-۱- وضع جوی ایستگاه سینوپتیک مهرآباد برحسب ماه در سال ۸۷

دمای هوا (درجه سانتیگراد)					ماه
متوسط	حداقل مطلق	حداکثر مطلق	معدل حداقل	معدل حداکثر	
۱۹/۷	۱۰/۴	۲۹/۵	۱۴/۱	۲۵/۳	فروردین
۲۳/۲	۹/۴	۳۳/۴	۱۷/۸	۲۸/۶	اردیبهشت
۲۷/۷	۱۵/۶	۳۷/۴	۲۱/۲	۳۴/۲	خرداد
۳۰/۶	۱۹/۶	۴۲/۶	۲۴/۱	۳۷/۱	تیر
۳۱	۲۰/۸	۴۰/۶	۲۵/۱	۳۶/۹	مرداد
۲۸/۷	۲۰/۲	۳۸/۴	۲۳/۱	۳۴/۳	شهریور
۲۳/۴	۱۱/۸	۳۳/۶	۱۷/۸	۲۹	مهر
۱۲/۹	۳/۸	۲۵/۴	۹/۲	۱۶/۶	آبان
۸/۳۵	-۳/۲	۱۹/۴	۴/۲	۱۲/۵	آذر
۵/۶	-۴	۱۶/۲	۱/۲	۱۰	دی
۷/۸۵	-۲	۱۷/۲	۳/۶	۱۲/۱	بهمن
۱۲/۵	۲/۲	۲۵/۶	۷/۵	۱۷/۵	اسفند

۱۵-۱- وضع جوی ایستگاه سینوپتیک مهرآباد برحسب ماه در سال ۸۷ (دنباله)

ماه	بارندگی ماهانه (میلیمتر)	حداکثر بارندگی در یک روز (میلیمتر)	رطوبت نسبی (درصد)		تعداد روزهای یخبندان	*ساعات آفتابی (ساعت)	*حداکثر سرعت وزش باد (متر بر ثانیه)
			حداکثر	حداقل			
فروردین	۷/۱	۳/۲	۳۹	۱۳	۰	۲۰۲/۷	۱۸
اردیبهشت	۵/۶	۳/۴	۳۷	۱۱	۰	۲۴۹/۹	۱۶
خرداد	۲/۶	۲/۱	۳۷	۱۰	۰	۳۰۴/۷	۱۶
تیر	۰/۶	۰/۶	۴۱	۱۳	۰	۳۲۴/۳	۱۰
مرداد	۰/۶	۰/۶	۳۳	۱۱	۰	۳۳۶/۸	۱۴
شهریور	۰/۵	۰/۳	۳۷	۱۳	۰	۳۰۱/۸	۲۰
مهر	۰	۰	۴۰	۱۵	۱۱	۲۵۶/۸	۱۱
آبان	۲۴/۲	۷	۶۹	۳۵	۰	۱۳۴/۳	۱۰
آذر	۳۷/۱	۱۹	۷۰	۳۵	۷	۱۹۲/۳	۱۰
دی	۱۱/۴	۵/۵	۶۷	۳۲	۱۱	۱۷۸/۵	۱۳
بهمن	۴۷	۱۲/۶	۷۴	۳۷	۳	۱۴۷/۴	۱۴
اسفند	۲/۲	۱/۴	۴۸	۱۷	۰	۲۱۲/۷	۱۷

۱۶-۱- وضع جوی ایستگاه سینوپتیک شمیران برحسب ماه در سال ۸۷

دمای هوا (درجه سانتیگراد)					ماه
متوسط	حداقل مطلق	حداکثر مطلق	معدل حداقل	معدل حداکثر	
۱۶/۹۵	۶	۲۹	۱۰/۵	۲۳/۴	فروردین
۲۰/۳۵	۶/۸	۳۲/۴	۱۳/۹	۲۶/۸	اردیبهشت
۲۵/۱۵	۱۲/۸	۳۶	۱۸	۳۲/۳	خرداد
۲۹/۰۵	۱۸/۶	۴۰/۴	۲۲/۴	۳۵/۷	تیر
۲۸/۳	۱۷/۶	۳۸/۶	۲۱/۲	۳۵/۴	مرداد
۲۵/۷	۱۶/۴	۳۶/۲	۱۸/۹	۳۲/۵	شهریور
۲۰/۶۵	۹/۲	۳۲/۶	۱۳/۹	۲۷/۴	مهر
۱۰/۴	۰/۶	۲۴/۶	۶/۱	۱۴/۷	آبان
۶/۳	-۸/۲	۱۷/۴	۱/۸	۱۰/۸	آذر
۳/۹	-۵	۱۵/۶	-۰/۶	۸/۴	دی
۵/۶۵	-۳/۸	۱۶/۴	۱/۳	۱۰	بهمن
۱۰/۱	-۱/۶	۲۵	۴/۷	۱۵/۵	اسفند

۱۶-۱- وضع جوی ایستگاه سینوپتیک شمیران برحسب ماه در سال ۸۷ (دنباله)

ماه	بارندگی ماهانه (میلیمتر)	حداکثر بارندگی دریک روز (میلیمتر)	رطوبت نسبی (درصد)		تعداد روزهای یخبندان	*ساعات آفتابی (ساعت)	*حداکثر سرعت وزش باد (متر بر ثانیه)
			حداکثر	حداقل			
فروردین	۸/۶	۲/۸	۴۹	۱۸	۰	۲۱۵/۲	۱۳
اردیبهشت	۵/۶	۳/۳	۴۹	۲۰	۰	۲۴۴/۶	۱۰
خرداد	۳/۶	۲/۴	۴۷	۲۰	۰	۳۱۶/۸	۱۱
تیر	۰/۸	۰/۸	۵۰	۲۵	۰	۳۱۱/۸	۰/۷
مرداد	۲/۱	۲/۱	۵۰	۲۴	۰	۳۰۷/۸	۱۶
شهریور	۲	۱/۲	۴۹	۲۱	۰	۲۶۷/۱	۱۶
مهر	۰/۸	۰/۶	۵۴	۲۳	۰	۲۵۲/۵	۱۲
آبان	۵۰/۴	۲۲/۴	۸۳	۴۸	۰	۱۱۶/۱	۰/۸
آذر	۵۸/۷	۱۸	۸۴	۴۷	۱۰	۱۶۹/۸	۰/۸
دی	۲۲/۵	۱۱/۴	۷۸	۴۱	۱۹	۱۵۴/۳	۰/۶
بهمن	۷۳	۱۵/۶	۸۳	۴۶	۱۱	۱۱۸/۱	۱۰
اسفند	۸/۵	۵	۵۸	۲۸	۳	۱۹۸/۲	۱۲

*اطلاعات مربوط به سال ۸۷ است .

۱۷-۱- وضع جوی ایستگاه فرودگاه امام خمینی (ره) برحسب ماه در سال ۸۷

دمای هوا (درجه سانتیگراد)					ماه
متوسط	حداقل مطلق	حداکثر مطلق	معدل حداقل	معدل حداکثر	
۱۹/۱۵	۷/۴	۳۱/۴	۱۱/۵	۲۶/۸	فروردین
۲۲/۹	۹/۶	۳۶	۱۵	۳۰/۸	اردیبهشت
۲۷/۵۵	۱۴/۴	۴۰/۸	۱۸/۹	۳۶/۲	خرداد
۳۰/۳۵	۱۸/۷	۴۴/۲	۲۲	۳۸/۷	تیر
۳۰/۷	۱۹	۴۲/۳	۲۲/۵	۳۸/۹	مرداد
۲۸/۲۵	۱۶/۶	۴۰	۲۰/۳	۳۶/۲	شهریور
۲۲/۵	۹/۴	۳۵/۸	۱۴/۸	۳۰/۲	مهر
۱۱/۹۵	-۰/۲	۲۵/۸	۶/۷	۱۷/۲	آبان
۷/۲۵	-۶/۷	۱۹/۷	۱/۴	۱۳/۱	آذر
۳/۸۵	-۷/۰	۱۷/۱	-۲/۲	۹/۹	دی
۷/۴	-۲/۶	۱۹/۴	۲	۱۲/۸	بهمن
۱۱/۸۵	۰	۲۶/۷	۴/۹	۱۸/۸	اسفند

۱۷-۱- وضع جوی ایستگاه فرودگاه امام خمینی (ره) برحسب ماه در سال ۸۷ (دنباله)

* حداکثر سرعت وزش باد (متر بر ثانیه)	* ساعات آفتابی (ساعت)	تعداد روزهای یخبندان	رطوبت نسبی (درصد)		حداکثر بارندگی در یک روز (میلیمتر)	بارندگی ماهانه (میلیمتر)	ماه
			حداقل	حداکثر			
۲۸	۲۲۴/۱	۰	۱۲	۴۶	۵/۱	۷/۱	فروردین
۱۶	۲۷۰/۱	۰	۱۱	۴۳	۰/۶	۱/۶	اردیبهشت
۱۷	۳۳۳/۲	۰	۸	۴۵	۴/۷	۴/۸	خرداد
۱۶	۳۳۰/۹	۰	۱۲	۴۸	۰/۱	۰/۱	تیر
۱۶	۳۴۹/۲	۰	۹	۴۰	۱	۱	مرداد
۱۹	۳۰۴/۲	۰	۱۱	۴۶	۱	۱/۲	شهریور
۱۷	۲۶۴	۱۵	۱۴	۵۱	۰	۰	مهر
۱۵	۱۵۱/۸	۲	۳۴	۷۵	۶/۴	۲۴/۷	آبان
۱۲	۲۱۶	۱۳	۳۶	۸۱	۱۷/۲	۳۵/۳	آذر
۱۷	۱۹۲/۶	۲۱	۳۵	۸۰	۱/۴	۲/۹	دی
۱۹	۱۶۸/۷	۶	۴۰	۸۳	۱۰/۲	۳۲/۵	بهمن
۱۸	۲۳۱/۸	۱	۱۷	۶۰	۲/۵	۲/۵	اسفند

*اطلاعات مربوط به سال ۸۷ است .

۱-۱۸- وضع جوی ایستگاه سینوپتیک ژئوفیزیک برحسب ماه در سال ۸۷

دمای هوا (درجه سانتیگراد)					ماه
متوسط	حداقل مطلق	حداکثر مطلق	معدل حداقل	معدل حداکثر	
۱۸/۲	۹	۲۷/۸	۱۳/۴	۲۳	فروردین
۲۱/۸۵	۸/۴	۳۲	۱۷/۱	۲۶/۶	اردیبهشت
۲۶/۹	۱۶/۴	۳۵/۸	۲۱/۵	۳۲/۳	خرداد
۳۰/۲۵	۲۱/۴	۴۰	۲۵/۱	۳۵/۴	تیر
۲۹/۸۵	۱۸	۳۸/۸	۲۴/۶	۳۵/۱	مرداد
۲۷/۴	۱۹/۲	۳۶/۲	۲۲/۴	۳۲/۴	شهریور
۲۲/۲	۱۳	۳۱/۶	۱۷/۴	۲۷	مهر
۱۱/۶۵	۳	۲۴	۸/۴	۱۴/۹	آبان
۷/۵۵	-۴	۱۷	۴/۱	۱۱	آذر
۵/۰۵	-۳/۶	۱۵/۸	۱/۳	۸/۸	دی
۶/۹۵	-۱/۲	۱۵/۶	۳/۳	۱۰/۶	بهمن
۱۰/۹۵	۱	۲۴/۴	۶/۵	۱۵/۴	اسفند

۱۸-۱- وضع جوی ایستگاه سینوپتیک ژئوفیزیک برحسب ماه در سال ۸۷ (دنباله)

*حداکثر سرعت وزش باد(متر بر ثانیه)	*ساعات آفتابی (ساعت)	تعداد روزها ی یخبندان	رطوبت نسبی(درصد)		حداکثر بارندگی در یک روز(میلیمتر)	بارندگی ماهانه (میلیمتر)	ماه
			حداقل	حداکثر			
۱۷	۲۲۸/۸	۰	۱۹	۴۲	۵/۳	۸	فروردین
۲۴	۲۷۲/۸	۰	۱۴	۳۵	۴/۱	۶/۵	اردیبهشت
۲۳	۳۳۷/۹	۰	۱۳	۳۱	۳/۲	۳/۷	خرداد
۰۹	۳۰۸/۶	۰	۱۷	۳۶	۰/۶	۰/۶	تیر
۱۴	۳۴۵/۴	۰	۱۵	۳۲	۰	۰	مرداد
۱۶	۲۹۹/۲	۰	۱۷	۳۳	۰/۱	۰/۱	شهریور
۱۴	۲۵۵/۵	۵	۱۸	۳۷	۰/۱	۰/۱	مهر
۰۹	۱۳۳/۵	۰	۳۹	۶۵	۱۴/۸	۳۵/۱	آبان
۱۱	۱۹۲/۵	۶	۳۸	۶۶	۱۹	۴۵/۲	آذر
۱۲	۱۹۳/۴	۱۱	۳۳	۵۹	۱۰	۱۹/۱	دی
۲۰	۱۳۹/۳	۵	۴۲	۷۱	۱۲/۲	۵۱/۴	بهمن
۱۵	۲۲۷/۲	۰	۱۹	۴۶	۱/۶	۳/۴	اسفند

۱۹-۱- وضع جوی ایستگاه سینوپتیک چیتگر برحسب ماه در سال ۸۷

دمای هوا (درجه سانتیگراد)					ماه
متوسط	حداقل مطلق	حداکثر مطلق	معدل حداقل	معدل حداکثر	
۱۸/۳۵	۷	۲۸	۱۲/۹	۲۳/۸	فروردین
۲۲/۱	۶/۶	۳۲/۶	۱۶/۷	۲۷/۵	اردیبهشت
۲۶/۳۵	۱۵	۳۶/۶	۱۹/۷	۳۳	خرداد
۲۹/۰۵	۱۷/۶	۴۰/۴	۲۲/۲	۳۵/۹	تیر
۲۹/۷۵	۱۹	۳۹/۶	۲۳/۶	۳۵/۹	مرداد
۲۷/۵	۱۷/۸	۳۷/۶	۲۱/۷	۳۳/۳	شهریور
۲۲/۲	۸/۴	۳۲/۶	۱۷/۶	۲۶/۸	مهر
۱۱/۱۵	۱	۲۴/۶	۶/۹	۱۵/۴	آبان
۷/۰۵	-۵	۱۷/۸	۲/۵	۱۱/۶	آذر
۴	-۲۲	۱۵/۸	-۰/۸	۸/۸	دی
۶/۵۵	-۴/۴	۱۶/۲	۲/۴	۱۰/۷	بهمن
۱۱	۱	۲۵/۲	۶	۱۶	اسفند

۱۹-۱- وضع جوی ایستگاه سینوپتیک چیتگر برحسب ماه در سال ۸۷ (دنباله)

* حداکثر سرعت وزش باد (متر بر ثانیه)	* ساعات آفتابی (ساعت)	تعداد روزهای یخبندان	رطوبت نسبی (درصد)		حداکثر بارندگی در یک روز (میلیمتر)	بارندگی ماهانه (میلیمتر)	ماه
			حداقل	حداکثر			
۸	۲۲۶/۴	۰	۱۲	۳۵	۴	۸/۲	فروردین
۱۵	۲۷۳/۹	۰	۱۲	۳۳	۱/۷	۲/۶	اردیبهشت
۱۵	۳۴۱/۸	۰	۱۶	۳۸	۰/۱	۰/۱	خرداد
۰.۸	۴۲۴/۸	۰	۱۵	۴۱	۰	۰	تیر
۱۰	۳۵۶/۵	۰	۱۸	۳۶	۰	۰	مرداد
۱۶	۳۱۶/۴	۰	۱۷	۳۵	۰/۲	۰/۳	شهریور
۱۵	۳۴۲/۱	۵	۱۹	۴۰	۱	۱	مهر
۰.۸	۱۴۳/۸	۰	۳۹	۶۷	۵/۸	۱۸/۶	آبان
۰.۷	۲۰۴/۱	۱۰	۳۶	۷۰	۱۸/۵	۲۷/۶	آذر
۱۵	۱۹۲/۳	۱۶	۳۵	۶۸	۴/۵	۱۱/۲	دی
۰.۸	۱۵۵/۶	۷	۴۳	۷۶	۱۳/۸	۴۸/۷	بهمن
۱۲	۲۲۳/۷	۰	۱۸	۴۶	۲	۳/۹	اسفند

*اطلاعات ایستگاه مهرآباد مربوط به دوره ۳۰ ساله و بقیه ایستگاه‌ها مربوط به ابتدای سال تاسیس تا سال ۸۷ میباشد

۲۰-۱- درجه حرارت ایستگاههای سینوپتیک هواشناسی طی دوره ۳۰ ساله از سال ۱۳۵۴ تا ۱۳۸۷ (سانتیگراد)

شهریور	مرداد	تیر	خرداد	اردیبهشت	فروردین	ایستگاه
مهراباد						
۴۰	۴۲	۴۳	۳۹	۳۶	۳۲	حداکثر
۱۰	۱۶	۱۴	۵	۲	-۵	حداقل
۲۶/۹	۳۰/۱	۲۹/۹	۲۶	۲۰/۳	۱۴/۶	متوسط
ژئوفیزیک						
۳۸	۳۹	۴۱	۳۶	۳۴	۲۹	حداکثر
۱۱	۱۷/۵	۱۵/۶	۱۱/۲	۴/۵	-۳/۶	حداقل
۲۶/۸	۲۹/۵	۲۹/۲	۲۵/۳	۱۹/۳	۱۴	متوسط
شمیران						
۳۶	۳۹	۴۰	۳۸	۳۴	۳۱	حداکثر
۸/۸	۱۳/۵	۱۵/۴	۱۲	۳	-۱/۶	حداقل
۲۵/۱	۲۷/۸	۲۸	۲۴/۱	۱۸/۲	۱۲/۸	متوسط
سنجش آلودگی						
۲۵	۲۶	۲۷	۲۳	۲۱	۱۶	حداکثر
۰/۴	۵/۸	۴	-۱/۸	-۵/۶	-۱۴	حداقل
۱۴/۷	۱۶/۷	۱۶/۷	۱۲/۷	۷/۴	۱	متوسط
چیتگر						
۴۰	۴۲	۴۴	۴۱	۳۶	۳۱	حداکثر
۹/۶	۱۵/۵	۱۵	۹	۳/۴	-۲/۴	حداقل
۲۷/۴	۲۹/۸	۲۹/۲	۲۵/۷	۲۰/۴	۱۳/۹	متوسط

۱-۲۱- بارندگی ماهانه ایستگاههای سینوپتیک هواشناسی طی دوره ۳۰ ساله از سال ۱۳۵۴ تا ۱۳۸۷ (میلیمتر)

ایستگاه	فروردین	اردیبهشت	خرداد	تیر	مرداد	شهریور
مهرآباد						
حداکثر	۱۰۵/۷	۸۵/۲	۳۰/۱	۳۵/۵	۲۷/۳	۱۲
حداقل	۰/۱	۰	۰	۰	۰	۰
متوسط	۳۴/۸	۲۳	۵/۱	۲/۷	۱/۶	۱/۲
ژئوفیزیک						
حداکثر	۱۲۳/۶	۹۵/۳	۱۹/۲	۲۰/۶	۱۹/۶	۵/۴
حداقل	۳/۷	۰/۳	۰	۰	۰	۰
متوسط	۴۴/۹	۲۹	۷/۲	۴/۴	۲/۱	۱/۱
شمیران						
حداکثر	۱۶۲/۶	۱۲۸/۷	۳۹/۷	۲۷/۶	۱۰	۳۴
حداقل	۳/۶	۳/۴	۰	۰	۰	۰
متوسط	۵۴/۷	۳۵/۸	۹	۴/۷	۲/۴	۴/۱
سنجش آلودگی						
حداکثر	۱۳۴/۶	۱۱۱/۷	۴۰/۱	۷۶/۷	۶۰/۴	۴۷
حداقل	۹/۳	۳/۵	۰/۱	۰	۰	۰
متوسط	۵۷/۱	۳۶/۷	۱۷/۶	۲۳	۱۹/۴	۱۳/۸
چیتگر						
حداکثر	۱۲۰/۵	۵۲/۵	۱۵	۱۷/۸	۵/۶	۳
حداقل	۸/۲	۰/۳	۰	۰	۰	۰
متوسط	۴۶/۹	۲۰/۴	۳/۸	۳/۴	۱/۳	۰/۷

مأخذ جداول ۱-۱۴ تا ۱-۲۱ ایستگاه هواشناسی استان تهران

۲۲-۱- میانگین ماهانه آلاینده منوکسید کربن هوای شهر تهران به تفکیک ایستگاههای سنجش و پایش برحسب شاخص استاندارد آلودگی هوا (PSI)^(۱) در سال ۸۷

ماه	قلهک	تجریش	آزادی	امام خمینی (ره)	پردیسان	فرهنگسرای بهمن	سرخه حصار
میانگین سالانه	۵۷	۴۹	۷۹	۹۰	-	۴۳	۱۵
فروردین	۴۵	۳۰	۴۷	-	-	۴۴	۶
اردیبهشت	۴۴	۴۹	۶۷	-	-	۴۶	۵
خرداد	۳۱	۲۶	۳۷	-	-	۴۶	۶
تیر	۳۱	۲۵	۳۵	-	-	۳۸	۶
مرداد	۳۳	۲۳	۳۳	-	-	۳۸	۵
شهریور	۴۱	۳۴	۴۹	۵۳	-	-	۹
مهر	۷۱	۴۴	۶۵	-	-	-	۱۶
آبان	۶۸	۷۰	۱۲۴	-	-	-	۲۰
آذر	۷۰	۷۷	۱۴۱	-	-	-	۳۱
دی	۹۷	۸۹	۱۴۱	۱۲۳	-	-	۳۳
بهمن	۸۰	۶۸	۱۱۰	۱۲۷	-	۴۴	۲۲
اسفند	۷۰	۵۳	۹۸	۵۷	-	۴۵	۱۷

(۱) میزان حد مجاز (استاندارد ملاک عمل) برای کلیه پارامترها برحسب شاخص استاندارد آلودگی $PSI=100$ می باشد.

۲۲-۱- میانگین ماهانه آلاینده دی اکسید گوگرد هوای شهر تهران به تفکیک ایستگاههای سنجش و پایش برحسب شاخص استاندارد آلودگی هوا (PSI)^(۱) در سال ۸۷

سرخره حصار	فرهنگسرای بهمن	پردیسان	امام خمینی (ه)	آزادی	تجریش	قلهک	ماه
۲۰	۲۵	-	۹۹	۸۹	۳۴	۴۵	میانگین سالانه
۱۵	۲۹	-	-	۸۹	۱۷	۵۷	فروردین
۱۵	۲۶	-	-	۸۸	۳۱	۵۹	اردیبهشت
۱۸	۱۷	-	-	۱۰۲	۳۰	۶۳	خرداد
۲۰	۲۶	-	-	۱۰۶	۳۱	۶۵	تیر
۱۴	۲۲	-	-	۱۰۸	۳۳	۶۶	مرداد
۱۰	-	-	۱۲۵	۱۰۶	۳۵	۵۸	شهریور
۱۰	-	-	-	۱۰۴	۳۷	۳۱	مهر
۱۱	-	-	-	۶۳	۳۸	۱۲	آبان
۴۵	-	-	-	۷۶	۴۱	۳۲	آذر
۴۴	-	-	۱۲۸	۹۶	۵۳	۵۰	دی
۲۶	۲۸	-	۷۲	۱۰۶	۳۴	۲۷	بهمن
۱۷	۲۶	-	۶۹	۲۲	۲۳	۲۴	اسفند

(۱) میزان حد مجاز (استاندارد ملاک عمل) برای کلیه پارامترها برحسب شاخص استاندارد آلودگی $PSI = 100$ می باشد.

۲۴-۱- میانگین ماهانه آلاینده ذرات معلق هوای شهر تهران به تفکیک ایستگاههای سنجش و پایش برحسب شاخص استاندارد آلودگی هوا (PSI)^(۱) در سال ۸۷

ماه	قلهک	تجریش	آزادی	امام خمینی (ره)	پردیسان	بهمن	سرخه حصار
میانگین سالانه	۱۱۷	۹۰	۱۰۶	۸۴		۸۷	۶۲
فروردین	۱۱۳	۸۳	۱۰۷			۸۴	۶۱
اردیبهشت	۱۲۲	۸۸	۱۱۰			۸۹	۶۱
خرداد	۱۲۶	۸۸	۱۱۰			۱۰۱	۷۰
تیر	۱۲۳	۸۴	۱۰۶			۱۰	۷۳
مرداد	۱۰۹	۷۸	۱۲۸			۸۴	۶۰
شهریور	۱۲۵	۷۱	۱۳۶	۷۶			۷۱
مهر	۱۳۹	۱۰۵	۱۲۱				۶۵
آبان	۱۱۵	۹۰	۹۵				۵۹
آذر	۱۰۷	۹۹	۹۸				۶۱
دی	۱۲۱	۱۱۲	۹۵	۹۷			۵۸
بهمن	۱۰۱	۹۶	۸۲	۷۷		۶۸	۵۱
اسفند	۹۹	۸۶	۸۵	۸۵		۷۲	۵۸

(۱) میزان حد مجاز (استاندارد ملاک عمل) برای کلیه پارامترها برحسب شاخص استاندارد آلودگی $PSI = 100$ می باشد.

۱-۲۵- میانگین ماهانه آلاینده دی اکسید نیتروژن هوای شهر تهران به تفکیک ایستگاههای سنجش وپایش برحسب شاخص استاندارد آلودگی هوا: (PS)^(۱) در سال ۸۷

سرخه حصار	بهمن	پردیسان	امام خمینی(ره)	آزادی	تجریش	قلهک	ماه
۱۱	۲۴		۹۰	۳۰	۳۴	۲۲	میانگین سالانه
۳	۳۲			۳۶		۱۰	فروردین
۳	۳۴			۴۱	۱۲	۱۲	اردیبهشت
۳	۲۱			۲۹	۱۶	۱۶	خرداد
۴	۱۶			۲۶	۱۹	۲۵	تیر
۴	۱۵			۲۹	۲۷	۱۴	مرداد
۹			۱۳	۲۵	۳۷	۱۶	شهریور
۱۱				۲۹	۳۰	۲۵	مهر
۴				۳۲	۳۲	۳۳	آبان
۲۷				۳۰	۴۹	۲۷	آذر
۲۵			۱۲	۳۲	۷۲	۳۰	دی
۱۹	۳۱		۳	۲۲	۵۳	۳۰	بهمن
۱۷	۲۱		۹	۲۶	۲۸	۲۰	اسفند

(۱) میزان حد مجاز (استاندارد ملاک عمل) برای کلیه پارامترها برحسب شاخص استاندارد آلودگی $PSI=100$ می باشد.

۲۶-۱- میانگین ماهانه آلاینده هوای شهر تهران در کلیه ایستگاههای سنجش و پایش در سال ۸۷ (قسمت در میلیون=PPM)

ماه	SO ₂ (دی اکسید گوگرد)	CO (ازن)	No (اکسید نیتروژن)	NO ₂ (دی اکسید نیروژن)	NOX (اکسید ازت)	CH ₄ (متان)	NCH ₄ (هیدروکربن ها بجز متان)	THC (هیدروکربن بن)	H ₂ CO (منوکسید کربن)	PM (ذرات معلق) (میکروگرم به متر مکعب)
میانگین سالانه	۰/۰۴۸۳	۰/۰۴۹۹	۰/۰۵۶۹	۰/۰۶۸۰	۰/۰۹۵۵	۳/۰۹۷۴	۱/۶۸۳۰	۴/۶۸۷۳	۴/۳۷۱۵	۱۳۵/۷۳۸۲
فروردین	۰/۰۳۸۹	۰/۰۴۳۵	۰/۰۶۱۲	۰/۰۵۹۸	۰/۰۸۹۲	۳/۰۳۲۰	۱/۳۹۰۰	۴/۱۹۰۰	۲/۹۱۹۷	۱۲۹/۳۴۸۹
اردیبهشت	۰/۰۴۱۰	۰/۰۴۰۵	۰/۰۶۸۴	۰/۰۶۰۹	۰/۱۰۵۴	۲/۸۱۷۶	۱/۵۴۵۵	۴/۶۷۷۵	۳/۶۰۱۴	۱۳۸/۰۶۲۰
خرداد	۰/۰۴۷۸	۰/۰۵۰۸	۰/۰۵۴۹	۰/۰۵۰۲	۰/۰۷۸۱	۲/۵۴۹۴	۱/۷۲۰۰	۴/۲۴۸۹	۲/۴۹۷۴	۱۴۷/۶۸۴۶
تیر	۰/۰۵۱۴	۰/۰۵۰۵	۰/۰۳۹۳	۰/۰۵۲۵	۰/۰۶۵۵	۲/۷۶۴۲	۱/۷۷۵۴	۴/۴۰۴۳	۲/۳۲۵۰	۱۴۸/۵۷۱۸
مرداد	۰/۰۵۲۱	۰/۰۵۳۱	۰/۰۴۰۵	۰/۰۵۲۸	۰/۰۷۱۱	۲/۹۷۵۰	۱/۶۰۵۵	۴/۳۹۴۷	۲/۲۷۸۹	۱۳۳/۲۴۷۰
شهریور	۰/۰۸۲۹	۰/۰۴۳۴	۰/۰۴۵۵	۰/۰۵۹۸	۰/۰۷۸۰	۲/۷۱۰۲	۱/۶۳۷۲	۴/۳۶۳۷	۳/۱۹۲۲	۱۴۲/۰۳۸۹
مهر	۰/۰۴۷۹	۰/۰۴۸۳	۰/۰۵۵۲	۰/۰۷۰۲	۰/۰۹۱۴	۳/۶۹۴۶	۱/۸۱۶۹	۵/۲۸۲۰	۴/۱۶۷۴	۱۶۴/۸۸۶۶
آبان	۰/۰۲۳۵	۰/۰۴۸۱	۰/۰۵۸۳	۰/۰۷۴۷	۰/۱۰۳۱	۳/۶۲۳۸	۱/۶۹۲۱	۵/۳۰۱۴	۵/۸۶۰۸	۱۲۹/۴۱۲۳
آذر	۰/۰۳۸۹	۰/۰۴۷۷	۰/۰۶۷۵	۰/۰۹۷۵	۰/۱۳۱۴	۲/۹۹۹۵	۱/۳۳۵۴	۴/۳۳۳۴	۶/۵۴۹۷	۱۳۲/۵۱۷۴
دی	۰/۰۸۳۲	۰/۰۴۳۷	۰/۰۶۷۹	۰/۱۰۰۸	۰/۱۳۰۳	۳/۸۹۰۱	۲/۱۶۴۰	۵/۴۵۱۰	۷/۹۵۲۴	۱۴۲/۹۴۳۷
بهمن	۰/۰۴۹۱	۰/۰۶۰۴	۰/۰۷۶۲	۰/۰۷۷۵	۰/۱۲۱۰	۳/۳۵۹۸	۱/۶۲۳۴	۴/۹۵۱۷	۶/۲۷۰۷	۱۰۸/۴۹۹۷
اسفند	۰/۰۲۳۰	۰/۰۶۸۴	۰/۰۴۸۰	۰/۰۵۹۸	۰/۰۸۱۲	۲۰۷۵۲۵	۱/۸۹۰۰	۴/۶۴۹۰	۴/۸۴۲۰	۱۱۱/۶۴۵۳

۲۷-۱- وضعیت کیفی هوای شهر تهران در فصول مختلف سال به تفکیک ایستگاههای سنجش و پایش بر مبنای منوکسید کربن (CO) برحسب شاخص استاندارد آلودگی هوا (PSI)^(۱) در سال ۸۷

فصل	میانگین	قلهک	تجریش	آزادی	امام خمینی (ره)	پردیسان	فرهنگسرای بهمن	سرخره حصار
بهار	۳۵	۴۰	۳۵	۵۰			۴۵	۶
تابستان	۳۳	۳۵	۲۷	۳۹	۵۳		۳۸	۷
پاییز	۶۶	۷۰	۶۳	۱۱۰				۲۲
زمستان	۷۳	۸۳	۷۰	۱۱۶	۱۰۲		۴۵	۲۴

توضیح: میزان حد مجاز (استاندارد ملاک عمل) برای کلیه پارامترها برحسب شاخص استاندارد آلودگی PSI= ۱۰۰ می باشد.

۲۸-۱- وضعیت کیفی هوای شهر تهران در فصول مختلف سال به تفکیک ایستگاههای سنجش و پایش بر مبنای ذرات معلق (PM) برحسب شاخص استاندارد آلودگی هوا (PSI)^(۱) در سال ۸۷

فصل	میانگین	قلهک	تجربیش	آزادی	امام خمینی (ره)	پردیسان	فرهنگسرای بهمن	سرخه حصار
بهار	۹۴	۱۲۰	۸۷	۱۰۹			۹۱	۶۴
تابستان	۹۴	۱۱۹	۷۸	۱۲۳	۷۶		۹۷	۶۸
پاییز	۹۶	۱۲۰	۹۸	۱۰۵				۶۲
زمستان	۸۴	۱۰۷	۹۸	۸۷	۸۶		۷۰	۵۶

(۱) میزان حد مجاز (استاندارد ملاک عمل) برای کلیه پارامترها برحسب شاخص استاندارد آلودگی ۱۰۰=PSI میباشد.

۲۹-۱- وضعیت کیفی هوای شهر تهران در فصول مختلف سال به تفکیک ایستگاههای سنجش و پایش بر مبنای دی اکسید گوگرد (PSI) برحسب شاخص استاندارد آلودگی هوا (PSI)^(۱) در سال ۸۷

فصل	میانگین	قلهک	تجربیش	آزادی	امام خمینی (ره)	پردیسان	فرهنگسرای بهمن	سرخه حصار
بهار	۴۴	۶۰	۲۶	۹۳			۲۴	۱۶
تابستان	۶۱	۶۳	۳۳	۱۰۶	۱۲۵		۲۴	۱۵
پاییز	۴۲	۲۵	۳۹	۸۱				۲۲
زمستان	۴۸	۳۳	۳۶	۷۴	۹۰		۲۷	۲۶

(۱) میزان حد مجاز (استاندارد ملاک عمل) برای کلیه پارامترها برحسب شاخص استاندارد آلودگی ۱۰۰=PSI می باشد.

۳۰-۱- وضعیت بهداشتی هوای^(۱) شهر تهران به تفکیک ایستگاههای سنجش و پایش بر مبنای آلاینده ذرات معلق در سال ۸۷

شرح	قلهک	تجربیش	آزادی	امام خمینی (ره)	پردیسان	فرهنگسرای بهمن	سرخه حصار
پاک	۰	۰	۰	۰		۰	۰
سالم	۸	۸۳	۴۲	۱۰۰		۷۱	۱۰۰
نا سالم	۹۲	۱۷	۵۸	۰		۲۹	۰
بسیار ناسالم	۰	۰	۰	۰		۰	۰
خطرناک							

(۱) این جدول نشان دهنده درصد روزهایی است که هر ایستگاه دارای وضعیت پاک، سالم و ... بوده است.

۳۱-۱- وضعیت بهداشتی هوای^(۱) شهر تهران به تفکیک ایستگاههای سنجش و پایش بر مبنای آلاینده منوکسیدکربن در سال ۸۷

شرح	قلهک	تجربیش	آزادی	امام خمینی (ره)	پردیسان	فرهنگسرای بهمن	سرخه حصار
پاک	۵۰	۵۸	۴۲	۰		۱۰۰	۱۰۰
سالم	۵۰	۴۲	۲۵	۵۰		۰	۰
نا سالم	۰	۰	۳۳	۵۰		۰	۰
بسیار ناسالم	۰	۰	۰	۰		۰	۰
خطرناک							

(۱) این جدول نشان دهنده درصد روزهایی است که هر ایستگاه دارای وضعیت پاک، سالم و ... بوده است.

۳۲-۱- تعداد دفعات بیش از حد استاندارد آلاینده های هوای شهر تهران به تفکیک ایستگاههای سنجش و پایش در سال ۸۷

شرح	آزادی	تجریش	قلهک	بهمن	امام خمینی (ره)	پردیسان	سرخه حصار
ppm ^۹ hr:۸Co(max)	۸۵	۱۲	۲۲	۰	۴۰		۰
۱۵۰hr:۲۴Pm(max)	۳۰۴	۱۸۷	۲۷۲	۱۱۲	۶۱		۸۲
ppm ^{۰,۱۴} hr:۲۴(۲So)	۱۴۷	۰	۰	۰	۳۴		۰
ppm ^{۰,۰۸} hr:۱(max۳O)	۰	۰	۷۹	۰	۴		۱۰۰

۳۳-۱- نوع و میزان آلاینده های مسئول در ایستگاههای سنجش و پایش شهر تهران در سال ۸۷

نام ایستگاه	اولین آلاینده مسئول	غلظت (درصد)	دومین آلاینده مسئول	غلظت (درصد)	سایر آلاینده ها (درصد)
تجریش	Pm	۴۳	Co	۲۴	۲So ^(۱۹)
استاد نجات الهی	Co		Pm		۲So ^(۳۷)
پردیسان	Co		Pm		۲So ^(۱۱)
سرخه حصار	Pm	۳۷	O _۳	۳۶	۲So ^(۱۴)
قلهک	Co	۴۰	Co	۲۰	۲So ^(۳۳)
بهمن	Pm	۴۹	Co	۲۴	۲No ^(۱۳)
آزادی	Pm	۳۳	Co	۲۷	۲So ^(۳۴)

ماخذ جداول ۲۲-۱ تا ۳۳-۱ محیط زیست استان تهران

شاغل: تمام افراد ۱۰ ساله و بیش تر که در طول هفته مرجع، طبق تعریف کار، حداقل یک ساعت کار کرده و یا بنا به دلایلی به طور موقت کار را ترک کرده باشند، شاغل محسوب می شوند.

بیکار: بیکار به تمام افراد ۱۰ ساله و بیش تر اطلاق می شود که:

(۱) در هفته مرجع فاقد کار باشند(دارای اشتغال مزدبگیری یا خوداشتغالی نباشند).

(۲) در هفته مرجع و یا هفته بعد از آن آماده برای کار باشند (برای اشتغال مزدبگیری یا خوداشتغالی آماده باشند).

(۳) در هفته مرجع و سه هفته قبل از آن جویای کار باشند (اقدامات مشخصی را به منظور جستجوی اشتغال مزدبگیری و یا خوداشتغالی به عمل آورده باشند).

افرادی که به دلیل آغاز به کار در آینده و یا انتظار بازگشت به شغل قبلی جویای کار نبوده، ولی فاقد کار و آماده برای کار بوده اند نیز بیکار محسوب می شوند.

محصل: کسانی که شاغل یا بیکار(جویای کار) محسوب نمی شوند و در هفت روز گذشته قبل از مراجعه مأمور آمارگیری در حال تحصیل بوده اند، محصل به حساب می آیند.

خانه دار: در سرشماری عمومی نفوس و مسکن ۱۳۶۵، ۱۳۷۵ و ۱۳۸۵ آمارگیری از ویژگیهای اشتغال و بیکاری خانوار سالهای ۱۳۷۶ لغایت ۱۳۸۰، کلیه زنان و مردانی که در هفت روز گذشته، شاغل، بیکار (جویای کار) و محصل نبوده و به خانه داری مشغول بوده اند خانه دار منظور شده اند.

دارای درآمد بدون کار: کسانی که شاغل، بیکار (جویای کار)، محصل و خانه دار محسوب نمی شوند و درآمدهای مستمری مانند حقوق بازنشستگی، حقوق وظیفه، درآمد املاک و مستغلات، سود سهام و ... دارند، دارای درآمد بدون کار محسوب می شوند.

میزان اشتغال: عبارت است از نسبت تعداد شاغلان ۱۰ ساله و بیشتر به جمعیت فعال ۱۰ ساله و بیشتر (شاغل و بیکار) ضربدر ۱۰۰.

میزان بیکاری: عبارت است از نسبت تعداد بیکاران (جویای کار) ۱۰ ساله و بیشتر به جمعیت فعال ۱۰ ساله و بیشتر (شاغل و بیکار) ضربدر ۱۰۰.

اطلاعات آماری این فصل شامل تعداد جمعیت و ویژگیهای آن بر اساس آخرین سرشماری جمعیت در سال ۱۳۸۵ و نیز تعداد وقایع تولد، فوت، ازدواج و طلاق می باشد. آمار مربوط به وقایع حیاتی (تولد، فوت، ازدواج و طلاق) که توسط اداره کل ثبت احوال استان تهران ثبت می شود، در این فصل مورد استفاده قرار گرفته است

تعاریف و مفاهیم به کار رفته در این فصل به شرح زیر است:

جمعیت: اعضای همه « خانوارهای معمولی ساکن » و « خانوارهای دستجمعی » که اقامتگاه معمولی آنان در زمان سرشماری در شهر تهران قرار دارد و نیز اعضای کلیه « خانوارهای معمولی غیرساکن » شهر تهران، جمعیت شهر تهران را تشکیل می دهند. اعضای هیئتهای سیاسی و سفارتخانه های خارجی در شهر تهران و افراد خانواده آنان جزو جمعیت شهر تهران محسوب نمی شوند.

خانوار: خانوار از چند نفر تشکیل می شود که با هم در یک اقامتگاه زندگی می کنند، با یکدیگر همخرج هستند و معمولاً با هم غذا می خورند. فردی که به تنهایی زندگی می کند نیز، خانوار تلقی می شود. خانوار با تعریف فوق، اکثر افراد کشور را در بر می گیرد و به همین دلیل، این گونه خانوارها « خانوار معمولی » نیز نامیده می شوند.

سرپرست خانوار: منظور از سرپرست خانوار یکی از اعضای خانوار است که در خانوار به این عنوان شناخته می شود. در صورتی که اعضای خانوار قادر به تعیین سرپرست خانوار نباشند، مسن ترین عضو خانوار به عنوان سرپرست خانوار تلقی می شود. در خانوارهای یکنفره، همان شخص سرپرست خانوار است.

مهاجران وارد شده: آن دسته از اعضای خانوارهای معمولی ساکن و دستجمعی که شهر یا آبادی محل اقامت خود را در فاصله سالهای ۱۳۶۵ تا ۱۳۷۵ تغییر داده اند، مهاجر شناخته می شوند. استثنائاً آن دسته از اعضای خانوار که به دلیل تحصیل یا کار در خارج از کشور، اسارت و مفقودالثر بودن طی ده سال گذشته مدتی دور از خانواده بوده ولی در زمان سرشماری به خانوار مربوط پیوسته اند صرفاً به دلایل فوق، مهاجر تلقی نمی شوند.

سن: منظور از سن، تعداد سالهای کاملی است که از زمان تولد فرد گذشته است.

ثبت وقایع حیاتی جاری: وقایع حیاتی (تولد، فوت، ازدواج، طلاق) راکه در سال وقوع ثبت می شود، جاری مینامند

۱-۲ برآورد جمعیت و خانوار شهر تهران در سال ۸۷*

مناطق	جمع	مرد	زن	خانوار
شهر تهران	۸۸۴۳۹۹۷	۴۵۰۹۷۹۱	۴۳۳۴۲۰۶	۲۵۵۴۷۴۶
۱	۴۱۸۱۳۵	۲۱۱۷۵۷	۲۰۶۳۷۸	۱۲۴۵۰۹
۲	۶۶۸۳۳۳	۳۳۵۵۶۲	۳۳۲۷۷۰	۲۰۰۶۸۸
۳	۸۷۷۷۶۴	۴۲۲۲۳۳	۴۵۵۵۳۱	۲۵۳۶۶۱
۴	۹۶۴۴۹۱	۴۹۸۳۰۷	۴۶۶۱۸۵	۲۷۲۷۶۰
۵	۷۸۹۳۲۱	۳۹۹۸۸۷	۳۸۹۴۳۴	۲۳۵۲۰۴
۶	۲۵۷۱۱۰	۱۳۰۲۱۰	۱۲۶۹۰۰	۷۴۲۹۷
۷	۳۱۳۲۴۰	۱۵۷۳۰۴	۱۵۵۹۳۶	۱۰۰۳۴۰
۸	۳۹۲۴۰۶	۱۹۶۹۳۴	۱۹۵۴۷۲	۱۲۰۸۱۳
۹	۱۸۶۳۱۹	۹۸۷۳۷	۸۷۵۸۲	۵۲۴۵۲
۱۰	۳۳۱۹۲۱	۱۶۹۰۲۷	۱۶۲۸۹۵	۱۰۴۳۴۹
۱۱	۲۹۲۵۵۸	۱۵۰۱۷۳	۱۴۲۳۸۵	۹۰۰۷۲
۱۲	۲۷۱۸۸۰	۱۴۴۲۵۶	۱۲۷۶۲۵	۷۹۰۰۳
۱۳	۲۶۵۰۶۳	۱۳۹۱۳۳	۱۲۵۹۳۰	۷۷۲۲۵
۱۴	۴۶۲۴۲۲	۲۳۵۵۷۵	۲۲۶۸۴۷	۱۳۶۷۵۶
۱۵	۶۶۰۸۳۲	۳۴۱۳۷۷	۳۱۹۴۵۵	۱۷۸۷۵۱
۱۶	۳۲۰۹۱۱	۱۶۴۲۸۳	۱۵۶۶۲۸	۸۹۶۵۸
۱۷	۲۵۳۵۲۲	۱۳۰۴۴۹	۱۲۳۰۷۳	۶۹۸۴۳
۱۸	۳۳۷۹۲۰	۱۷۴۸۳۶	۱۶۳۰۸۴	۹۰۶۰۱
۱۹	۲۶۱۱۳۱	۱۳۵۰۹۷	۱۲۶۰۳۴	۶۷۱۰۰
۲۰	۳۳۱۱۱۱	۱۶۸۷۹۹	۱۶۲۳۱۲	۹۰۳۰۴
۲۱	۱۵۸۵۶۴	۸۲۱۴۳	۷۶۴۲۱	۴۳۰۱۲
۲۲	۱۳۹۵۴۲	۷۴۶۷۰	۶۴۸۷۲	۳۶۹۱۵

* جمعیت سال ۸۷ تهران با استفاده از نرخ رشد محاسبه شده است.

* جمعیت پایه مربوط به سرشماری سال ۸۵ مرکز آمار می باشد

۲-۲- برآورد جمعیت شهر تهران به تفکیک جنسیت و گروه سنی سال ۸۷			
زن	مرد	جمع	گروه سنی
۴۱۹۳۶۶۵	۴۳۸۳۵۵۰	۸۵۷۷۲۱۶	جمع کل
۲۳۲۳۵۶	۲۴۴۲۵۷	۴۷۶۶۱۳	جمع ۰-۴ ساله
۴۷۸۹۶	۵۰۷۲۰	۹۸۶۱۶	کمتر از یکساله
۴۵۹۹۴	۴۸۱۶۰	۹۴۱۵۵	۱ساله
۴۴۱۸۰	۴۶۶۹۲	۹۰۸۷۲	۲ساله
۴۶۷۲۵	۴۸۶۹۷	۹۵۴۲۲	۳ساله
۴۷۵۶۱	۴۹۹۸۸	۹۷۵۴۸	۴ساله
۲۴۶۲۲۹	۲۵۷۲۳۳	۵۰۳۴۶۳	جمع ۵-۹ ساله
۴۹۲۹۳	۵۱۳۱۸	۱۰۰۶۱۲	۵ساله
۴۸۲۷۵	۵۱۰۱۵	۹۹۲۹۰	۶ساله
۴۹۸۴۸	۵۲۲۰۲	۱۰۲۰۵۰	۷ساله
۴۹۴۱۴	۵۱۴۵۵	۱۰۰۸۶۹	۸ساله
۴۹۳۹۹	۵۱۲۴۲	۱۰۰۶۴۲	۹ساله
۲۶۴۶۱۶	۲۷۸۳۲۳	۵۴۲۹۳۹	جمع ۱۰-۱۴ ساله
۵۱۱۰۹	۵۳۳۹۵	۱۰۴۵۰۴	۱۰ساله
۴۸۹۸۰	۵۱۴۷۰	۱۰۰۴۴۹	۱۱ساله
۵۱۵۲۰	۵۴۷۴۸	۱۰۶۲۶۸	۱۲ساله
۵۴۸۸۸	۵۷۶۸۷	۱۱۲۵۷۵	۱۳ساله
۵۸۱۲۰	۶۱۰۲۳	۱۱۹۱۴۳	۱۴ساله
۳۷۷۵۳۷	۴۰۳۲۴۴	۷۸۰۷۸۱	جمع ۱۵-۱۹ ساله
۶۴۳۲۳	۶۸۹۴۵	۱۳۳۲۶۸	۱۵ساله
۶۹۱۳۳	۷۴۴۶۴	۱۴۳۵۹۶	۱۶ساله
۷۷۸۳۱	۸۲۲۸۸	۱۶۰۱۱۹	۱۷ساله
۸۲۶۶۰	۸۷۹۷۴	۱۷۰۶۳۳	۱۸ساله
۸۳۵۹۱	۸۹۵۷۳	۱۷۳۱۶۴	۱۹ساله
۵۱۴۵۰۹	۵۳۶۸۸۷	۱۰۵۱۳۹۶	جمع ۲۰-۲۴ ساله
۹۷۹۵۶	۱۰۵۸۲۷	۲۰۳۷۸۳	۲۰ساله
۱۰۰۹۱۵	۱۰۴۴۸۷	۲۰۵۴۰۲	۲۱ساله
۱۰۷۰۱۹	۱۱۱۵۴۲	۲۱۸۵۶۱	۲۲ساله
۱۰۴۶۱۸	۱۰۸۶۰۶	۲۱۳۲۲۴	۲۳ساله

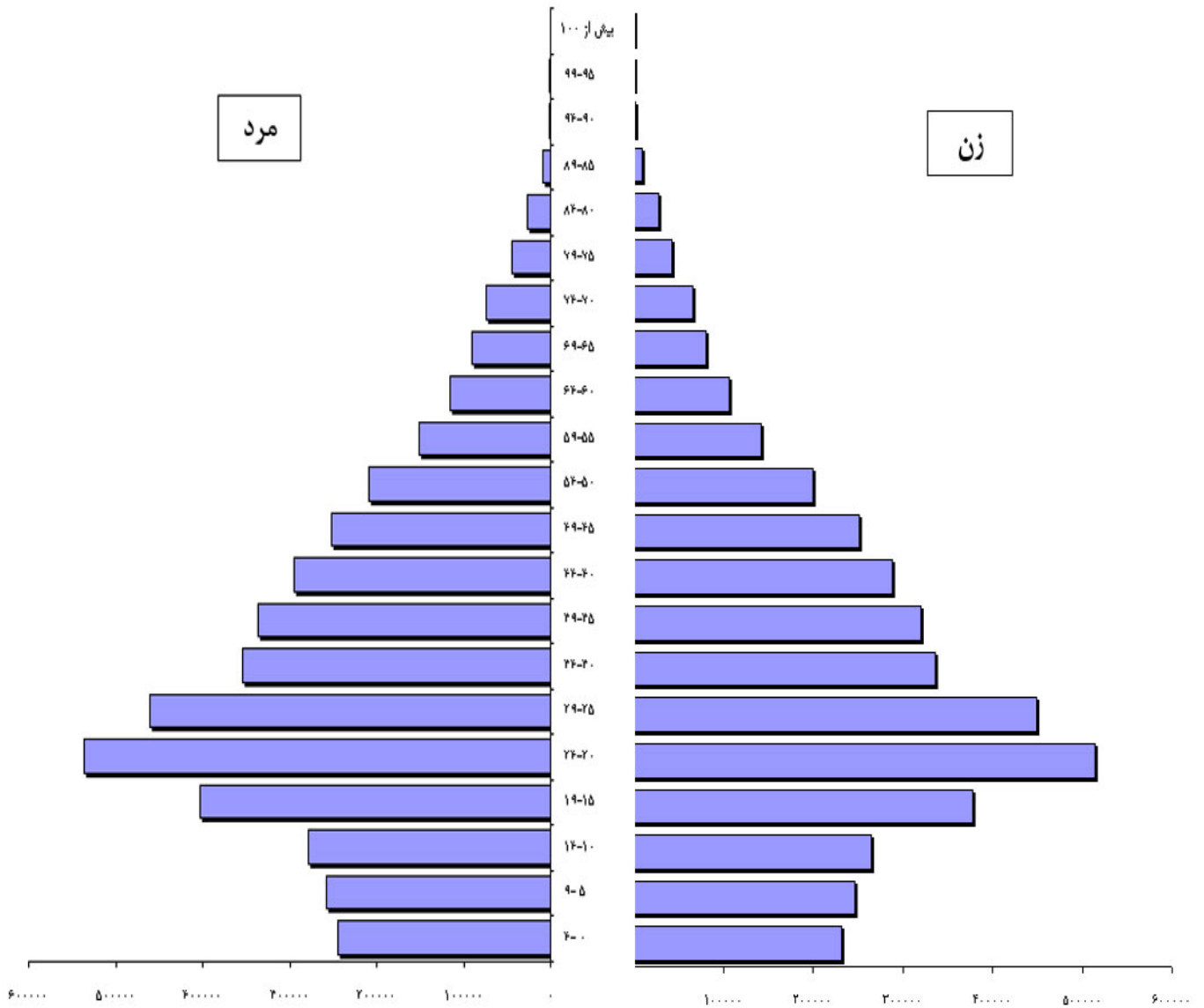
۱۰۴۰۰۰	۱۰۶۴۲۵	۲۱۰۴۲۵	ساله ۲۴
۴۴۹۳۲۶	۴۶۱۱۸۵	۹۱۰۵۱۱	جمع ۲۹-۲۵ ساله
۱۰۸۵۶۱	۱۱۱۰۸۷	۲۱۹۶۴۸	ساله ۲۵
۹۶۳۶۱	۹۸۰۲۵	۱۹۴۳۸۶	ساله ۲۶
۸۸۴۳۰	۹۰۹۸۷	۱۷۹۴۱۷	ساله ۲۷
۸۱۹۵۴	۸۵۸۰۶	۱۶۷۷۵۹	ساله ۲۸
۷۴۰۱۹	۷۵۲۸۱	۱۴۹۳۰۰	ساله ۲۹
۳۳۵۶۰۶	۳۵۳۶۴۴	۶۸۹۲۵۰	جمع ۳۴-۳۰ ساله
۷۵۵۹۷	۷۹۴۱۴	۱۵۵۰۱۱	ساله ۳۰
۶۷۴۷۸	۷۰۳۸۱	۱۳۷۸۵۹	ساله ۳۱
۶۶۹۴۲	۷۰۲۵۶	۱۳۷۱۹۸	ساله ۳۲
۶۴۱۷۹	۶۷۸۶۸	۱۳۲۰۴۷	ساله ۳۳
۶۱۴۱۱	۶۵۷۲۵	۱۲۷۱۳۵	ساله ۳۴
۳۲۰۲۵۰	۳۳۵۹۵۷	۶۵۶۲۰۷	جمع ۳۹-۳۵ ساله
۶۹۷۱۸	۷۵۴۲۲	۱۴۵۱۴۰	ساله ۳۵
۶۳۷۸۲	۶۶۹۰۴	۱۳۰۶۸۵	ساله ۳۶
۶۳۴۳۸	۶۶۸۳۲	۱۳۰۲۷۰	ساله ۳۷
۶۴۴۹۸	۶۶۷۹۰	۱۳۱۲۸۷	ساله ۳۸
۵۸۸۱۴	۶۰۰۱۰	۱۱۸۸۲۴	ساله ۳۹
۲۸۸۸۴۷	۲۹۵۱۹۹	۵۸۴۰۴۷	جمع ۴۴-۴۰ ساله
۶۵۷۳۸	۶۶۳۹۳	۱۳۲۱۳۱	ساله ۴۰
۵۵۴۲۸	۵۶۳۰۳	۱۱۱۷۳۱	ساله ۴۱
۵۷۲۳۹	۵۸۵۵۱	۱۱۵۷۹۱	ساله ۴۲
۵۸۸۵۱	۶۱۰۱۳	۱۱۹۸۶۳	ساله ۴۳
۵۱۵۹۱	۵۲۹۳۹	۱۰۴۵۳۰	ساله ۴۴
۲۵۱۱۲۴	۲۵۱۱۸۵	۵۰۲۳۰۹	جمع ۴۹-۴۵ ساله
۵۷۴۵۴	۵۹۲۵۲	۱۱۶۷۰۶	ساله ۴۵
۵۰۹۴۲	۵۰۱۰۰	۱۰۱۰۴۲	ساله ۴۶
۵۰۱۱۸	۴۹۷۵۱	۹۹۸۶۹	ساله ۴۷
۴۸۱۸۱	۴۷۹۳۴	۹۶۱۱۵	ساله ۴۸
۴۴۴۲۹	۴۴۱۴۷	۸۸۵۷۷	ساله ۴۹
۱۹۹۶۲۲	۲۰۸۴۳۰	۴۰۸۰۵۱	جمع ۵۴-۵۰ ساله
۴۸۹۸۳	۴۷۷۰۴	۹۶۶۸۶	ساله ۵۰

۳۹۷۶۲	۴۲۱۵۷	۸۱۹۱۹	۵۱ساله
۳۹۶۳۵	۴۱۳۱۳	۸۰۹۴۹	۵۲ساله
۳۶۹۹۳	۳۹۶۸۰	۷۶۶۷۳	۵۳ساله
۳۴۲۴۹	۳۷۵۷۵	۷۱۸۲۴	۵۴ساله
۱۴۲۷۷۱	۱۵۰۹۶۶	۲۹۳۷۳۷	جمع ۵۹-۵۵ ساله
۳۷۱۳۴	۳۷۷۷۳	۷۴۹۰۶	۵۵ساله
۲۸۲۸۶	۳۰۴۳۹	۵۸۷۲۵	۵۶ساله
۲۷۸۹۰	۳۰۳۴۰	۵۸۲۳۰	۵۷ساله
۲۵۱۷۵	۲۶۷۵۸	۵۱۹۳۳	۵۸ساله
۲۴۲۸۷	۲۵۶۵۶	۴۹۹۴۳	۵۹ساله
۱۰۶۴۶۸	۱۱۵۲۷۸	۲۲۱۷۴۶	جمع ۶۰-۶۴ ساله
۳۰۵۳۹	۲۹۱۳۲	۵۹۶۷۱	۶۰ساله
۲۱۳۵۰	۲۳۶۰۵	۴۴۹۵۵	۶۱ساله
۲۰۴۴۲	۲۳۰۸۵	۴۳۵۲۷	۶۲ساله
۱۷۶۳۳	۲۰۲۰۲	۳۷۸۳۵	۶۳ساله
۱۶۵۰۴	۱۹۲۵۴	۳۵۷۵۸	۶۴ساله
۸۰۸۴۱	۸۹۶۹۲	۱۷۰۵۳۳	جمع ۶۵-۶۹ ساله
۲۲۱۰۲	۲۱۰۷۹	۴۳۱۸۱	۶۵ساله
۱۵۱۰۶	۱۷۵۲۵	۳۲۶۳۱	۶۶ساله
۱۵۳۵۹	۱۷۶۵۳	۳۳۰۱۱	۶۷ساله
۱۴۶۸۲	۱۶۸۰۱	۳۱۴۸۲	۶۸ساله
۱۳۵۹۲	۱۶۶۳۵	۳۰۲۲۷	۶۹ساله
۶۶۲۳۷	۷۴۵۲۰	۱۴۰۷۵۷	جمع ۷۰-۷۴ ساله
۲۰۵۱۲	۲۰۳۲۵	۴۰۸۳۷	۷۰ساله
۱۱۱۸۷	۱۳۸۶۲	۲۵۰۴۹	۷۱ساله
۱۲۶۵۷	۱۴۵۲۱	۲۷۱۷۸	۷۲ساله
۱۱۷۰۸	۱۳۵۴۷	۲۵۲۵۵	۷۳ساله
۱۰۱۷۳	۱۲۲۶۶	۲۲۴۳۸	۷۴ساله
۴۲۸۵۷	۴۴۰۵۵	۸۶۹۱۲	جمع ۷۵-۷۹ ساله
۱۴۲۹۱	۱۳۹۳۱	۲۸۲۲۱	۷۵ساله
۸۲۷۸	۹۱۸۴	۱۷۴۶۲	۷۶ساله
۷۰۸۴	۷۳۹۳	۱۴۴۷۷	۷۷ساله
۷۶۲۹	۷۳۸۹	۱۵۰۱۸	۷۸ساله

۵۵۷۵	۶۱۵۸	۱۱۷۳۳	۷۹ ساله
۲۷۹۴۲	۲۷۲۱۳	۵۵۱۵۵	جمع ۸۰-۸۴ ساله
۱۰۱۰۴	۸۵۴۹	۱۸۶۵۳	۸۰ ساله
۵۳۰۱	۵۷۸۶	۱۱۰۸۸	۸۱ ساله
۴۸۹۶	۵۱۵۲	۱۰۰۴۸	۸۲ ساله
۴۱۰۴	۴۳۲۵	۸۴۲۹	۸۳ ساله
۳۵۳۷	۳۴۰۱	۶۹۳۸	۸۴ ساله
۹۸۵۴	۸۷۵۱	۱۸۶۰۴	جمع ۸۵-۸۹ ساله
۴۷۶۵	۴۰۵۰	۸۸۱۵	۸۵ ساله
۱۸۱۹	۱۷۹۳	۳۶۱۲	۸۶ ساله
۱۵۴۱	۱۴۲۸	۲۹۷۰	۸۷ ساله
۹۹۰	۹۰۲	۱۸۹۲	۸۸ ساله
۷۳۸	۵۷۷	۱۳۱۵	۸۹ ساله
۲۶۹۲	۲۱۶۲	۴۸۵۴	جمع ۹۰-۹۴ ساله
۱۳۸۹	۹۸۶	۲۳۷۵	۹۰ ساله
۴۰۷	۴۰۳	۸۱۱	۹۱ ساله
۳۶۹	۲۸۰	۶۴۹	۹۲ ساله
۳۱۲	۲۷۱	۵۸۲	۹۳ ساله
۲۱۴	۲۲۲	۴۳۶	۹۴ ساله
۱۶۲۶	۱۱۱۳	۲۷۳۹	جمع ۹۵-۹۹ ساله
۴۲۸	۳۰۳	۷۳۱	۹۵ ساله
۱۵۵	۱۲۳	۲۷۹	۹۶ ساله
۱۱۶	۱۰۲	۲۱۸	۹۷ ساله
۱۱۹	۷۳	۱۹۲	۹۸ ساله
۱۰۷	۷۴	۱۸۱	۹۹ ساله
۷۰۰	۴۳۸	۱۱۳۸	۱۰۰ ساله و بیشتر

* جمعیت سال ۸۷ تهران با استفاده از نرخ رشد محاسبه شده است.

* جمعیت پایه مربوط به سرشماری سال ۸۵ مرکز آمار می باشد



هرم سنی جمعیت شهر تهران در سال ۱۳۸۷

۲-۳- برآورد وضعیت زناشویی شهر تهران به تفکیک منطقه سال ۸۷

منطقه	دارای همسر	بی همسر بر اثر فوت همسر	بی همسر بر اثر طلاق	هرگز ازدواج نکرده	اظهار نشده
جمع	۲۰۰۵۰۳	۱۳۵۹۹	۵۷۸۶	۱۳۸۶۲۷	۱۷۲۷
۱	۳۱۷۳۴۶	۲۳۱۹۷	۹۲۰۲	۲۲۰۰۲۲	۱۶۲۹
۲	۱۶۲۶۱۳	۱۴۴۹۴	۵۹۶۳	۱۰۹۳۰۲	۱۱۴۱
۳	۴۳۶۱۹۰	۲۴۲۱۰	۸۵۴۷	۲۷۰۴۰۸	۲۹۳۷
۴	۳۷۱۸۳۳	۲۰۷۵۴	۸۸۲۰	۲۲۵۱۲۹	۲۱۷۸
۵	۱۱۰۹۶۳	۱۱۳۲۱	۴۳۹۳	۹۴۸۶۴	۹۸۱
۶	۱۵۵۰۷۶	۱۵۷۵۶	۶۱۳۷	۱۰۱۴۷۳	۸۴۴
۷	۱۹۹۵۷۶	۱۶۱۷۷	۵۱۳۳	۱۱۸۰۳۳	۱۰۱۲
۸	۸۴۰۸۸	۵۹۳۲	۱۵۶۹	۵۴۱۷۶	۶۰۰
۹	۱۶۳۷۳۵	۱۴۷۶۰	۴۵۳۹	۹۵۶۸۱	۶۹۶
۱۰	۱۳۹۹۳۲	۱۲۶۱۸	۴۴۰۰	۸۹۲۷۹	۶۹۹
۱۱	۱۲۳۳۵۵	۱۱۰۱۱	۳۳۱۷	۸۴۲۹۲	۸۴۷
۱۲	۱۲۷۶۳۴	۹۵۵۹	۳۰۳۸	۷۶۶۴۵	۵۸۲
۱۳	۲۵۳۷۸۴	۱۶۸۳۴	۴۴۱۶	۱۴۷۷۴۴	۱۱۵۳
۱۴	۳۲۷۰۶۸	۱۸۹۱۵	۴۶۴۳	۱۹۸۵۵۶	۲۴۱۳
۱۵	۱۴۶۰۳۲	۱۱۸۰۷	۲۶۰۸	۹۱۳۵۹	۶۷۸
۱۶	۱۲۷۲۷۳	۹۶۴۷	۱۸۷۸	۷۷۹۲۰	۸۲۶
۱۷	۱۶۴۳۴۷	۸۰۴۲	۱۷۸۵	۹۷۸۳۲	۸۵۸
۱۸	۱۲۷۰۱۰	۶۷۹۹	۱۲۸۸	۷۷۷۳۸	۵۷۵
۱۹	۱۶۷۵۹۹	۱۱۳۲۳	۲۶۳۳	۱۰۳۶۶۱	۱۱۱۲
۲۰	۷۹۷۴۹	۴۱۰۲	۱۳۰۳	۵۳۵۰۹	۴۲۹
۲۱	۵۹۴۳۳	۲۲۹۹	۷۷۱	۳۷۹۲۳	۶۵۵
۲۲	۴۰۴۴۲۵۰	۲۸۳۱۶۷	۹۱۸۶۲	۲۵۶۲۷۴۱	۲۴۵۲۸

* برآورد سال ۸۷ تهران با استفاده از نرخ رشد محاسبه شده است.

* جدول پایه مربوط به سرشماری سال ۸۵ مرکز آمار می باشد

۲-۴- وقایع حیاتی چهارگانه شهر استان تهران طی دوره ۸۶-۸۱

واحد: مورد

عنوان	۸۱	۸۲	۸۳	۸۴	۸۵	۸۶
ولادت	۹۶۶۶۷	۹۹۳۱۵	۹۹۱۱۴	۱۰۴۵۰۴	۱۰۵۱۶۴	۱۰۷۳۲۵
ولادت پسر	۴۹۷۴۲	۵۱۰۷۸	۵۱۱۱۱	۵۴۲۱۸	۵۴۵۹۱	۵۵۴۷۵
ولادت دختر	۴۶۹۲۵	۴۸۲۳۷	۴۸۰۰۳	۵۰۲۸۶	۵۰۵۷۳	۵۱۸۵۰
وفات	۴۲۸۳۱	۴۶۸۴۰	۴۵۲۲۳	۴۲۱۸۱	۴۵۱۱۲	۴۴۷۵۴
وفات زن	۲۱۱۷۷	۲۳۱۰۳	۲۰۶۰۷	۱۸۲۷۵	۱۹۸۲۳	۱۹۷۵۹
وفات مرد	۲۱۶۵۴	۲۳۷۳۷	۲۴,۶۱۶	۲۳۹۰۶	۲۵۲۸۹	۲۴۹۹۵
ازدواج	۵۹۰۳۲	۶۱۲۶۰	۶۵,۶۷۱	۶۶۸۸۸	۶۲۷۳۶	۱۲۲۴۲۷
طلاق	۱۲۱۷۳	۱۲۹۲۱	۱۲۷۸۷	۱۴۳۳۰	۱۵۱۰۵	۲۶۸۴۹

۲-۵- روند توزیع سنی زوجین شهر تهران در زمان ازدواج در سال ۸۶

زوج	جمع	سال	کمتر از ۱۳ سال	۱۳-۱۵	۱۶-۱۹	۲۰-۲۴	۲۵-۲۹	۳۰-۳۴	۳۵-۳۹	۴۰-۴۴	۴۵-۴۹	۵۰-۵۴	۵۵-۵۹	۶۰ و بیشتر
جمع	۱۲۲۴۲۷	۸۲	۴۷۱۶	۲۸۴۷۶	۵۱۲۸۹	۲۴۶۶۶	۶۷۶۷	۲۸۱۹	۱۴۴۰	۹۰۲	۵۶۴	۳۱۸	۳۸۸	
۱۹-۱۵	۳۷۳۵	۱۳	۷۱۰	۱۹۳۶	۸۴۷	۱۶۳	۴۴	۱۲	۳	۱	۳	۲	۱	
۲۰-۲۴	۴۵۲۳۳	۴۹	۲۹۸۶	۱۶۴۱۷	۲۱۳۳۵	۳۶۶۴	۵۶۶	۱۲۶	۴۳	۲۰	۹	۷	۱۱	
۲۵-۲۹	۴۶۵۱۹	۱۳	۹۰۹	۸۷۹۶	۲۲۷۲۸	۱۲۱۴۱	۱۴۸۱	۲۸۸	۹۴	۳۷	۱۷	۱	۱۴	
۳۰-۳۴	۱۴۵۳۷	۳	۸۱	۱۰۵۷	۵۰۰۰	۵۷۸۸	۲۰۲۵	۴۳۹	۱۰۷	۲۰	۸	۲	۷	
۳۵-۳۹	۵۳۸۴	۱	۱۴	۱۵۱	۹۲۰	۲۰۴۷	۱۴۳۳	۶۲۵	۱۴۳	۳۶	۱۱	۱	۲	
۴۰-۴۴	۲۴۶۳	۱	۸	۵۷	۲۴۴	۵۲۳	۶۸۷	۵۹۹	۲۴۹	۷۱	۱۶	۶	۲	
۴۵-۴۹	۱۴۹۰	۰	۴	۱۸	۹۷	۲۱۲	۲۸۵	۳۵۹	۳۰۳	۱۵۶	۳۹	۱۲	۵	
۵۰-۵۴	۸۹۹	۱	۰	۹	۳۸	۶۲	۱۱۸	۱۷۳	۱۹۲	۱۹۳	۹۳	۱۷	۳	
۵۵-۵۹	۶۲۷	۰	۰	۵	۲۷	۲۹	۵۵	۹۲	۱۱۰	۱۴۳	۱۱۹	۳۷	۱۰	
بالای ۶۰	۱۵۲۲	۰	۲	۲۷	۴۶	۳۳	۷۳	۱۰۶	۱۹۶	۲۲۵	۲۴۹	۲۳۲	۳۳۳	

۶-۲- روند توزیع سنی زوجین شهر تهران در زمان طلاق در سال ۸۶

زوج	جمع	سال کمتر از ۱۳	۱۳-۱۵	۱۶-۱۹	۲۰-۲۴	۲۵-۲۹	۳۰-۳۴	۳۵-۳۹	۴۰-۴۴	۴۵-۴۹	۵۰-۵۴	۵۵-۵۹	۶۰ بیشتر
جمع	۲۶۸۴۹	۴	۱۵۰	۱۷۹۷	۶۴۵۸	۶۶۰۴	۴۰۷۱	۲۸۳۸	۱۹۸۲	۱۳۸۴	۷۸۴	۴۲۸	۲۵۶
۱۹-۱۵	۱۶۰	۰	۲۱	۷۸	۳۸	۱۳	۶	۱	۰	۰	۰	۲	۱
۲۰-۲۴	۲۸۹۷	۱	۷۸	۸۳۷	۱۵۴۶	۳۰۳	۸۰	۲۶	۱۵	۳	۲	۲	۴
۲۵-۲۹	۶۷۳۸	۲	۴۶	۷۰۲	۳۱۶۱	۲۲۸۵	۳۷۷	۹۷	۴۴	۱۲	۷	۳	۲
۳۰-۳۴	۵۳۴۰	۰	۰	۱۲۶	۱۲۳۵	۲۴۴۲	۱۱۷۳	۲۳۸	۷۳	۳۳	۱۱	۵	۴
۳۵-۳۹	۴۰۲۳	۱	۴	۳۵	۳۳۶	۱۱۶۷	۱۴۶۵	۷۷۹	۱۵۶	۴۴	۲۵	۵	۶
۴۰-۴۴	۲۶۷۰	۰	۱	۸	۷۴	۲۶۹	۶۷۱	۹۵۵	۵۰۶	۱۳۹	۳۹	۶	۲
۴۵-۴۹	۱۹۹۵	۰	۰	۴	۳۰	۷۷	۱۷۷	۵۲۰	۶۸۴	۳۷۵	۹۵	۱۵	۱۸
۵۰-۵۴	۱۲۱۴	۰	۰	۰	۱۹	۲۶	۵۰	۱۲۲	۳۲۲	۴۲۳	۱۹۴	۴۸	۱۰
۵۵-۵۹	۷۵۲	۰	۰	۳	۸	۱۱	۲۸	۵۱	۱۰۹	۲۱۰	۱۸۶	۱۱۸	۲۸
بالای ۶۰	۱۰۵۸	۰	۰	۳	۱۱	۱۱	۴۴	۴۹	۷۲	۱۴۸	۲۲۵	۲۲۴	۲۷۱

* مآخذ جداول وقایع حیاتی: سازمان ثبت احوال

۷-۲- توزیع جمعیت از نظر اقتصادی بالای ۱۰ سال شهر تهران طی دوره ۸۵-۸۲

عنوان	۸۲	۸۳	۸۴	۸۵
درصد فعال از نظر اقتصادی	۳۷/۵	۳۷/۹	۳۵/۰	-
شاغل (درصد)	۳۳/۱	۳۳/۸	۳۵/۵	-
بیکار (درصد)	۴/۳	۴	۳/۲	-
درصد غیرفعال از نظر اقتصادی	۶۲/۵	۶۲/۱	۵۹/۰	-
محصل (درصد)	۲۴/۵	۲۳/۹	۲۲/۰	-
خانه دار (درصد)	۲۹/۳	۳۰	۲۹/۴	-
دارای درآمد (درصد)	۵/۶	۵/۴	۴/۲	-
سایر (درصد)	۳/۱	۲/۸	۳/۴	-
نرخ مشارکت اقتصادی (درصد)	۳۷/۵	۳۷/۹	۴۱	-

نرخ اشتغال (درصد)	۸۸/۴	۸۹/۳	۸۶/۴	-
نرخ بیکاری (درصد)	۱۱/۶	۱۰/۷	۱۳/۶	-
تعداد فرصت شغلی (مورد)	۱۱۲۹۱	۸۶۸۲	۴۱۸۱	۲۱۵۹
متقاضیان کار ثبت نام شده (نفر)	۴۴۶۴۶	۳۲۹۳۱	۲۳۷۴۶	۳۹۸۸
متقاضیان به کار گرفته شده (نفر)	۱۰۰۲۱	۶۸۰۴	۳۱۷۲	۱۳۸۸

اطلاعات پایه سرشماری سال ۸۵ در شهر تهران

منطقه	مجموع کل بیکار	مجموع کل شاغل	مجموع مرد بیکار	مجموع مرد شاغل	مجموع زن بیکار	مجموع زن شاغل
منطقه ۱	۷۴۶۸	۱۲۷۱۵۴	۴۵۲۷	۱۰۱۵۵۵	۲۹۴۱	۲۵۵۹۹
منطقه ۲	۱۸۶۷۱	۲۰۹۱۵۸	۱۰۴۷۷	۱۵۷۷۸۲	۸۱۹۴	۵۱۳۷۶
منطقه ۳	۱۴۸۹۸	۲۱۳۱۵۶	۸۹۳۴	۱۵۶۷۲۸	۵۹۶۴	۵۶۴۲۸
منطقه ۴	۲۲۴۲۰	۲۸۹۲۷۰	۱۴۰۲۱	۲۴۰۲۳۷	۸۳۹۹	۴۹۰۳۳
منطقه ۵	۲۲۹۴۲	۲۴۱۶۹۷	۱۲۷۴۹	۱۸۶۶۷۳	۱۰۱۹۳	۵۵۰۲۴
منطقه ۶	۵۷۵۵	۸۲۳۷۵	۳۳۵۵	۶۰۷۲۷	۲۴۰۰	۲۱۶۴۸
منطقه ۷	۷۴۶۴	۱۱۱۹۲۸	۴۷۶۴	۸۵۶۶۵	۲۷۰۰	۲۶۲۶۳
منطقه ۸	۱۰۰۸۳	۱۲۸۴۲۳	۶۲۹۱	۱۰۱۸۲۲	۳۷۹۲	۲۶۶۰۱
منطقه ۹	۵۷۸۳	۵۲۷۳۲	۴۰۵۰	۴۴۶۵۳	۱۷۳۳	۸۰۷۹
منطقه ۱۰	۱۱۴۳۴	۱۰۹۷۲۶	۷۷۰۱	۸۸۴۰۷	۳۷۳۳	۲۱۳۱۹
منطقه ۱۱	۷۹۳۶	۱۰۰۰۲۳	۵۰۱۶	۸۰۸۷۱	۲۹۲۰	۱۹۱۵۲
منطقه ۱۲	۵۸۰۸	۸۷۰۴۵	۴۰۷۰	۷۵۹۸۳	۱۷۳۸	۱۱۰۶۲
منطقه ۱۳	۶۹۳۲	۹۲۶۵۵	۴۱۲۳	۷۶۹۲۴	۲۸۰۹	۱۵۷۳۱
منطقه ۱۴	۹۹۶۹	۲۰۷۴۵۴	۶۹۹۷	۱۸۳۸۶۵	۲۹۷۲	۲۳۵۸۹
منطقه ۱۵	۱۶۳۲۱	۲۰۹۰۲۱	۱۲۱۶۴	۱۸۸۳۱۹	۴۱۵۷	۲۰۷۰۲
منطقه ۱۶	۱۰۴۹۶	۹۷۹۹۱	۷۷۱۱	۸۶۳۷۸	۲۷۸۵	۱۱۶۱۳
منطقه ۱۷	۹۰۴۳	۷۷۹۰۷	۶۹۶۲	۶۹۸۰۳	۲۰۸۱	۸۱۰۴
منطقه ۱۸	۹۷۱۲	۱۰۰۵۹۴	۷۱۹۷	۹۰۳۸۲	۲۵۱۵	۱۰۲۱۲
منطقه ۱۹	۶۳۶۰	۷۹۰۸۹	۴۹۹۳	۷۲۰۷۹	۱۳۶۷	۷۰۱۰
منطقه ۲۰	۹۵۳۸	۹۹۴۹۶	۶۸۴۱	۸۵۶۳۹	۲۶۹۷	۱۳۸۵۷
منطقه ۲۱	۵۶۳۳	۵۳۴۶۶	۳۷۱۹	۴۴۳۲۸	۱۹۱۴	۹۱۳۸
منطقه ۲۲	۴۲۲۰	۳۴۸۵۲	۲۶۹۸	۲۹۶۲۵	۱۵۲۲	۵۲۲۷

ماخذ: مرکز آمار ایران

تولید گلخانه‌ای: منظور از تولید گلخانه‌ای کشت و کار انواع محصولات سالانه یا دائمی است که در گلخانه‌ها با هدف بهره‌برداری اقتصادی انجام می‌شود. کشت محصولات کشاورزی زیر پوشش موقت مانند کشت زیرپلاستیک، تولید گلخانه‌ای محسوب نمی‌شود.

پرورش دام: منظور پرورش گوسفند و بره، بز و بزغاله، گاو و گوساله، گاو میش و بچه گاو میش و شتر و بچه شتر است. در این سرشماری به گوسفند و بره و بز و بزغاله، "دام کوچک" و به گاو و گوساله، گاو میش و بچه گاو میش و شتر و بچه شتر "دام بزرگ" گفته می‌شود.

پرورش ماکیان: منظور پرورش انواع مرغ و خروس و جوجه، بوقلمون، اردک و غاز است.

پرورش زنبور عسل: نگهداری انواع کندوی فعال (دارای جمعیت) اعم از نوع جدید یا قدیم، زنبورداری یا پرورش زنبور عسل به حساب می‌آید.

بهره‌بردار کشاورزی: شخصی است حقیقی یا حقوقی که به تنهایی یا با مشارکت دیگران، مدیریت امور بهره‌برداری کشاورزی و مسئولیت فنی و اقتصادی آن را به عهده داشته و مستقیماً در سود و زیان آن سهیم است.

اراضی کشاورزی: منظور زمین‌های دایر کشاورزی است که شامل اراضی زراعی و باغ و قلمستان می‌شود.

اراضی زراعی: منظور زمین‌هایی است که به فعالیت زراعت (اعم از زیر کشت و آیش) اختصاص یافته است. بنابراین اراضی زراعی شامل باغ و قلمستان نمی‌شود.

اراضی زراعی آبی: منظور از اراضی زراعی آبی آن قسمت از اراضی زراعی است که زراعت انجام شده در آن آبیاری می‌شود و عرف محل آن را به نام کشت آبی می‌شناسد.

اراضی زراعی دیم: منظور از اراضی زراعی دیم آن قسمت از اراضی زراعی است که کشاورزی انجام شده در آن آبیاری نمی‌شود و آب مورد نیاز برای رشد گیاه مستقیماً از طریق نزولات آسمانی تأمین می‌شود.

اطلاعات آماری مندرج در این فصل شامل آمارهایی در زمینه زراعت و باغداری، دام و طیور، جنگلداری، شیلات و شرکتهای تعاونی می‌باشد.

برای تهیه و تنظیم آمار و اطلاعات مربوط به زراعت و باغداری از نتایج سرشماری عمومی کشاورزی سال ۱۳۸۲ مرکز آمار ایران استفاده شده است.

همچنین در مورد اطلاعات دام و طیور قابل ذکر است که طرح آمارگیری از گاوداریها و مرغداریهای صنعتی از سال ۱۳۸۲ به بعد اجرا نشده و به همین دلیل اطلاعات مربوط به آخرین سال در این فصل درج شده است.

در این فصل علاوه بر استفاده از نتایج طرحهای مرکز آمار ایران، آمارهای ثبتی سازمانهای زیر نیز استفاده شده است: سازمان جهاد کشاورزی، شرکت سهامی خدمات حمایتی کشاورزی استان تهران، اداره کل تعاون استان تهران، سازمان تعاون روستایی استان تهران، اداره کل منابع طبیعی استان تهران، اداره کل شیلات استان تهران.

تعاریف و مفاهیم به کار رفته در این فصل به شرح زیر است:

زراعت: منظور از زراعت، کشت و کار نباتات سالانه در فضای باز یا تحت پوشش موقت، روی زمین زراعی، یا بین درختان باغ است. نباتات سالانه معمولاً ساقه علفی دارند و پس از برداشت محصول، بوته آنها از بین می‌رود و یا اینکه قسمت‌های زیرزمینی گیاه (ریشه، پیاز و نظایر آن) برای سال بعد در زمین باقی می‌ماند. به عنوان مثال کشت گندم، چغندر قند، یونجه، پنبه، پیاز، زعفران، سبزیجات، حبوبات و گلایل، زراعت محسوب می‌شود.

باغداری: منظور از باغداری، احداث و نگهداری باغ‌های مثمر و غیرمثمر شامل قلمستان و بطور کلی پرورش نباتات دائمی روی زمین، در فضای باز یا زیر پوشش موقت است. نباتات دائمی گیاهانی هستند که غالباً تنه یا ساقه چوبی دارند و پس از برداشت محصول، تمام یا قسمتی از گیاه در زمین باقی می‌ماند و مجدداً در سال‌های بعد محصول می‌دهد. انواع درختان و درختچه‌های مثمر مانند پرتقال، هلو، انگور، بوته چای و گل محمدی و انواع درختان غیرمثمر مانند تبریزی و سپیدار، نباتات دائمی محسوب می‌شوند.

گاو‌داری صنعتی: یک واحد تولیدی کشاورزی است که در آن، فعالیت پرورش دام از نظر محل و نحوه نگهداری، روش تغذیه و بهداشت دام، طبق برنامه و با رعایت اصول و موازین نوین و ویژه انجام می‌گیرد.

مرغ گوشتی: به نوعی مرغ و خروس اطلاق می‌شود که به منظور استفاده از گوشت آن پرورش داده می‌شود.

مرغ تخمگذار: مرغی است که برای تولید تخم مرغ خوراکی پرورش داده می‌شود، این قبیل مرغها را در سن سه ماهگی پالت (نیمچه تخمگذار) می‌گویند.

لنبه: منظور، تخم‌مرغهای تولید شده بدون پوست آهکی است.

مرغ مادر: مرغی است که تخم نطفه‌دار آن برای تولید جوجه استفاده می‌شود. مرغ مادر گوشتی برای تولید جوجه‌های مرغ و خروس گوشتی و مرغ مادر تخمی برای تولید جوجه‌های مرغ تخمگذار پرورش داده می‌شود.

فعالیت تولید جوجه یکروزه، مرغ تخمگذار و گوشتی: فعالیتی است که در فرایند آن، بسته به مورد تخم‌مرغ نطفه‌دار از نژادهای مرغ تخمی یا گوشتی به جوجه‌های یکروزه مرغ و خروس اجداد و مادر و نیز به جوجه یکروزه مرغ تخمگذار یا گوشتی تبدیل می‌شود.

شرکت تعاونی: شرکتی است متشکل از اشخاص حقیقی با حداقل ۷ عضو که تمام یا حداقل ۵۱ درصد از سرمایه آن به وسیله اعضا تأمین گردد و طبق مقررات موجود در قانون بخش تعاونی، به ثبت رسیده باشد. یادآور می‌شود که قبل از تعیین حداقل اعضای شرکتهای تعاونی بر اساس قانون مزبور، بعضی از شرکتهای تعاونی با اعضای کمتر از ۷ نفر تشکیل شده است.

شایان ذکر است که آخرین اطلاعات ارائه شده در حوزه کشاورزی مربوط به سال ۸۵ می باشد. اطلاعات این فصل مربوط به شهرستان تهران (شهر تهران، سولقان، بومهن، پردیس، آفتاب، خلایق) می باشد.

زیر کشت: آن قسمت از اراضی زراعی است که به منظور برداشت در سال زراعی ۸۲ - ۸۱ در این دوره یا قبل از آن زیر کشت رفته باشد.

آیش: آن قسمت از اراضی زراعی است که در تناوب کشت قرار دارد ولی برای برداشت در سال زراعی ۸۲ - ۸۱ زیر کشت نرفته است.

باغ و قلمستان: آن بخش از اراضی کشاورزی است که در زمان سرشماری زیر کشت نباتات دائمی مثمر بوده است.

باغ: باغ، زمینی است در فضای باز که در آن کشت و کار درختان مثمر به صورت مجتمع (کاشت مجتمع) انجام شده است، بدیهی است حیاط منازل، حاشیه مزارع و غیره که گاهی اوقات این نوع درختان در آنها به تعداد کم یا به صورت پراکنده کاشته می‌شود، باغ محسوب نمی‌شود، خزانه و نهالستان این نوع محصولات نیز تحت عنوان باغ منظور می‌شود.

قلمستان: قلمستان، زمینی است در فضای باز که در آن انواع تبریزی (تبریزی، سپیدار، پده، شالک و ...) با هدف بهره‌برداری اقتصادی از تنه یا شاخه آن به صورت مجتمع کاشته شده باشد. خزانه و نهالستان این نوع درختان نیز در اینجا منظور می‌شود.

تولید: مقدار محصولی است که در دوره زمانی مشخص، طی فرایند تولید در واحد تولیدی (بهره‌برداری، مرغداری و گاو‌داری) حاصل می‌شود و آماده عرضه برای فروش و مصرف است. در طرحهای آماری مرکز آمار ایران، آن مقدار تولید که جنبه رایگان داشته یا دستمزد بابت آن جنسی باشد، یا به خود مصرفی واحد تولیدی برسد، جزو تولید محسوب می‌شود. در مورد محصولات کشاورزی، تولید هر محصول به حالت متعارف آن که از مزرعه برداشت می‌شود، مورد نظر است. در مورد برنج، وزن شلتوک، در مورد انواع لوبیا، وزن دانه خشک، در مورد یونجه، اسپرس و شبدر، وزن علوفه خشک، در مورد گردو، بادام و پسته، وزن محصول بدون پوست سبز ولی با پوست خشک، در مورد تبریزی، سپیدار و ... قطع درخت برحسب اصله، تولید محسوب می‌شود.

پرورش دام: حداقل ۱ رأس دام بزرگ (گاو، گوساله، گاو میش، بچه گاو میش، شتر و بچه شتر) و یا حداقل ۲ رأس دام کوچک (گوسفند و بره و یا بز و بزغاله).

۱-۳- سیمای عمومی شهر تهران در مقایسه با شهرستان‌های همجوار در سال ۸۷

شهرستان	مساحت (کیلومتر مربع)	جمعیت (نفر)	تعداد روستا	مرکز خدمات کشاورزی	وسعت اراضی زراعی (هکتار)
اسلامشهر	۲۰۵	۴۳۷۳۰۰	۳۷	۱	۱۰۲۹۳
پاکدشت	۶۷۰	۲۶۸۹۰۰	۶۸	۲	۱۷۹۸۷
تهران	۱۶۰۱	۷۳۰۰۰۰۰	۶۹	۱	۴۳۳
دماوند	۱۹۹۷	۸۷۹۹۸	۱۶۷	۳	۳۵۱۴
ریاض کریم	۵۴۹	۶۱۳۰۰۰	۴۸	۱	۳۲۸۱
ری	۲۲۹۵	۶۴۰۰۰۰	۱۲۸	۳	۳۳۶۵۶
ساوجبلاغ	۲۲۵۸	۲۱۰۶۰۰	۲۲۶	۲	۱۲۸۵۰
شمیرانات	۱۱۱۱	۳۳۵۱۰۰	۵۷	۱	۲۲۰
شهریار	۱۳۲۱	۹۴۹۴۰۰	۱۵۰	۴	۸۷۵۰
فیروزکوه	۲۲۶۱	۴۰۰۰۰	۸۱	۱	۲۶۲۸
کرج	۲۴۶۶	۱۵۸۶۲۹۹	۱۸۳	۲	۵۸۴۶
نظرآباد	۵۷۶	۱۳۶۷۰۰	۵۹	۱	۲۳۲۲۸
ورامین	۱۷۷۵	۵۹۴۹۰۰	۲۱۶	۳	۷۱۴۶۸
کل استان	۱۸۸۱۴	۱۳۴۲۲۳۶۶	۱۴۸۹	۲۵	۱۹۴۱۵۴

۱-۳- سیمای عمومی شهر تهران در مقایسه با شهرستان‌های همجوار سال ۸۷ (دنباله)

شهرستان	وسعت اراضی باغی (هکتار)	وسعت گلخانه‌ها (هکتار)	وسعت جنگل ، مرتع و بیابان	میزان بارش سالیانه (میلیمتر)	تعداد رودخانه دائمی	تعداد چشمه (رشته)
اسلامشهر	۱۲۷۱	۲۰	۰	۱۲۵,۵	۰	۰
پاکدشت	۸۰۲	۷۴۰	۱۰۰۰۰	۱۲۱,۸	۱	۱
تهران	۷۸۸۸,۳	۱۰	۹۸۴۰۰	۳۲۳	۷	۸
دماوند	۱۰۶۱۲	۸۷	۱۸۷۹۰۰	۲۳۸	۷	۸۰
رباط کریم	۴۵۶۳,۵	۶	۵۰۰۰	۱۳۸,۴	۰	۵
ری	۲۹۴۲	۶۹	۱۶۶۲۸۵	۱۰۱,۲	۰	۱
ساوجبلاغ	۱۶۸۵۸	۳۰۰	۱۷۷۵۰۰	۲۶۴,۷	۲	۵۰۰
شمیرانات	۶۷۰۷	۸۹	۹۵۵۰۰	۳۲۳	۱۳	۱۷۴
شهریار	۱۵۷۸۵	۱۵۸	۱۲۳۳۰۰	۱۵۰,۱	۱	۰
فیروزکوه	۳۰۹۸	۰	۲۴۴۷۰۰	۲۸۵,۲	۴	۸۷۰
کرج	۶۳۶۶,۵	۶۰	۱۶۹۲۰۰	۱۶۳,۹	۱	۶۵۰
نظرآباد	۲۰۶۸	۲۰	۲۰۵۰۰	۱۷۱,۵	۰	۰
ورامین	۳۰۴۴	۸۰۰	۱۲۹۲۰۰	۸۸,۳	۰	۰
کل استان	۸۲۰۰۵,۳	۲۳۵۹	۱۴۲۷۴۸۵	۱۸۵,۶	۳۶	۲۲۸۹

۳-۱- سیمای عمومی شهر تهران در مقایسه با شهرستان‌های همجوار سال ۸۷ (دنباله)

شهرستان	تعداد قنات (رشته)	تعداد چاه عمیق و نیمه عمیق (حلقه)	استخر ذخیره آب (باب)	آب مصرفی بخش کشاورزی (میلیون متر مربع)	تعداد بهره برداری کشاورزی	تعداد مزارع پرورش ماهی
اسلامشهر	۶	۳۵۳	۱۰	۱۰۶,۳۴	۱۴۲۵	۱۲
پاکدشت	۵	۱۹۵	۰	۲۸۵	۴۰۸۲	۴
تهران	۱۷۵	۳۷۵	۶۱۵	۶۶,۵	۴۰۰۹	۶
دماوند	۴۰	۶۳۲	۳۰۰	۲۱۰	۱۳۴۳۵	۱۹
رباط کریم	۵	۱۱۵	۴۰	۱۴۰	۱۸۴۸	۸
ری	۴۲	۷۱۴	۰	۳۸۲	۳۲۸۴	۵
ساوجبلاغ	۳۴	۱۴۲۰	۳۰۰	۲۲۸,۵۹۵	۱۷۸۱۵	۵۸
شمیرانات	۱۲۷	۱۰۷۴	۴۱۰	۱۶۲,۳	۵۲۲۱	۱۳
شهریار	۳۴	۶۰۰	۰	۴۵۳	۸۱۳۷	۲۸
فیروزکوه	۱۲	۷۴	۸۷	۶۰	۵۵۲۵	۳۵
کرج	۳۵	۶۰۰	۵۵۰	۲۷۵	۱۰۴۴۵	۲۲
نظرآباد	۶	۹۰۰	۱۰۰	۲۲۸,۵۹۵	۳۸۰۸	۱۳
ورامین	۸	۵۲۰	۱۲۶	۵۱۵	۸۰۶۴	۴
کل استان	۵۲۹	۷۵۷۲	۲۵۳۸	۳۱۱۲,۳	۸۷۰۹۸	۲۲۷

۱-۳- سیمای عمومی شهر تهران در مقایسه با شهرستان‌های همجوار سال ۸۷ (دنباله)

شهرستان	تعداد کندوی عسل (کلنی)	تعداد تراکتور (دستگاه)	تعداد سایر ماشین آلات کشاورزی (دستگاه)	واحد های صنعتی دام	واحد های صنعتی طیور	تعداد دام سبک (راس)
اسلامشهر	۶۴۱	۱۲۳	۳۳۱	۴۶	۳۳	۴۴۸۸۲
پاکدشت	۱۸۵	۳۲۹	۱۲۸۴	۹۳	۶۶	۱۴۶۰۰۰
تهران	۴۷۱۵	۶۹	۳۱۹	۲	۵	۲۳۰۰
دماوند	۲۶۲۸۱	۵۷۸	۸۴۰	۵۶	۱۰۲	۳۴۵۰۰۰
رباط کریم	۱۳۷	۷۱	۱۸۶	۳۰	۲۰	۲۱۹۰۰
ری	۷۰۹	۵۲۶	۲۱۴۴	۲۹۷	۶۵	۱۹۵۰۰۰
ساوجبلاغ	۱۴۵۴۰	۳۶۳	۹۹۶	۱۳۲	۱۸۸	۲۱۰۰۰۰
شمیرانات	۱۴۲۲۵	۳۵	۸۳۱	۶۲	۶	۵۶۰۰۰
شهریار	۴۳۴۶	۴۹۵	۱۸۷۶	۲۹۰	۱۶۴	۱۳۶۳۳۶
فیروزکوه	۴۴۴۵	۲۲۴	۶۳۴	۳۶	۴۲	۱۲۶۳۰۰
کرج	۱۱۳۵۶	۴۲۵	۱۳۱۷	۱۲۸	۱۶۸	۱۷۲۷۰۰
نظرآباد	۲۶۸۳	۴۱۵	۷۳۹	۱۰۸	۵۵	۹۰۰۰۰
ورامین	۱۱۴۷	۹۵۲	۲۲۵۹	۲۲۹۲	۱۵۴	۱۳۲۳۸۴
کل استان	۸۵۴۱۰	۴۶۰۵	۱۳۷۵۶	۳۵۷۲	۱۰۶۸	۱۶۷۸۸۰۲

۱-۳- سیمای عمومی شهر تهران در مقایسه با شهرستان‌های همجوار سال ۸۷ (دنباله)

شهرستان	تعداد گاو گوساله (راس)	تعداد طیور (قطعه)	تولیدات زراعی (تن)	تولیدات باغی (تن)	تولیدات گلخانه‌ای (تن)	تولید شیر خام (تن)
اسلامشهر	۳۷۰۳۲	۲۳۳۱۷۳۶	۲۳۲۵۷۵	۱۲۶۶۱	۸۰۰	۹۴۲۶۹
پاکدشت	۲۶۹۱۶	۲۱۲۶۴۰۲	۲۷۹۵۱۲	۵۲۰۱٫۵	۲۵۰۰۰	۸۳۴۰۲
تهران	۱۱۳۰	۸۶۰۰۰	۱۰۶۳	۱۵۵۱۴	۱۴۰۰	۳۱۳۰
دماوند	۱۵۸۷۰	۱۶۳۵۸۶۶	۳۸۹۷۰	۲۲۷۳۷۲	۲۰۰	۲۰۱۴۵
رباط کریم	۱۹۲۱۳	۶۵۵۹۰۸	۴۲۰۳۰	۴۱۸۵۴٫۵	۱۳۰۰	۵۰۵۴۴
ری	۶۰۳۴۰	۳۹۱۱۴۱۲	۷۹۷۳۱۵	۸۱۳۲	۱۷۰۰	۱۲۷۰۷۰
ساوجبلاغ	۲۲۶۱۵	۴۶۶۶۱۸۰	۲۶۵۹۸۰	۳۱۴۰۴۲	۲۰۰۰	۵۹۹۱۹
شمیرانات	۶۰۶۱	۴۵۰۰۰	۱۲۸۶	۷۵۹۳۹	۷۰۰	۲۲۸۷۴
شهریار	۶۶۶۴۱	۱۱۲۱۳۱۲۹	۱۵۸۹۶۵	۲۱۱۷۴۱	۲۸۰۰	۱۶۰۱۲۹
فیروزکوه	۷۴۵۰	۳۶۵۳۲۰	۲۶۶۱۷	۳۷۰۶۹	۰	۸۲۶۶
کرج	۲۴۳۰۰	۷۵۵۹۴۲۰	۶۹۸۵۸	۷۶۲۷۵	۳۰۰۰	۳۳۵۶۲
نظرآباد	۳۸۴۸۵	۱۹۰۶۲۹۰	۵۳۹۹۲۳	۱۹۶۵۱	۱۱۰۰	۸۷۸۷۸
ورامین	۹۷۸۸۳	۵۹۹۲۳۹۳	۱۰۹۰۶۳۰	۹۸۹۰	۷۵۰۰۰	۷۷۶۴۲
کل استان	۸۷۰۹۸	۴۲۴۹۵۰۵۶	۳۵۴۴۷۲۴	۱۰۵۵۳۴۲	۱۱۵۰۰۰	۸۳۰۸۳۰

۳-۱- سیمای عمومی شهر تهران در مقایسه با شهرستان‌های همجوار سال ۸۷ (دنباله)

شهرستان	تولید گوشت قرمز (تن)	تولید گوشت مرغ (تن)	تولید تخم مرغ (تن)	تولید آبزیان (تن)	تولید عسل (تن)
اسلامشهر	۵۲۸۰	۴۱۴۲	۱۸۸۰۰	۵۳	۸,۹
پاکدشت	۶۳۲۸	۸۹۰	۲۲۳۰	۷	۲,۲
تهران	۱۷۵	۶۷۲	۰	۱۶۴	۷۰,۱
دماوند	۲۹۱۸	۱۱۱۰۸	۱۲۰۲	۸۰۶	۲۱۱,۱
رباط کریم	۳۶۰۹	۳۱۸۶	۱۲۶۶	۳۳	۱,۲
ری	۱۰۵۹۴	۹۲۵۱	۲۶۹۵۶	۴۱۷	۱۴,۱
ساوجبلاغ	۳۹۱۶	۱۵۸۷۳	۱۵۱۲۳	۳۰۴	۹۸,۳
شمیرانات	۵۹۰	۴۰۲	۰	۳۲	۱۱۵,۹
شهریار	۹۸۲۹	۲۳۵۰۰	۵۴۷۹۱	۸۱	۵۳,۵
فیروزکوه	۱۲۶۵	۲۵۳۶	۰	۸۵۰	۳۲,۳
کرج	۵۰۱۳	۱۷۹۷۹	۴۲۲۷۸	۴۳۲	۶۸,۲
نظرآباد	۲۶۱۱	۲۹۴۸	۱۷۵۹۹	۶۷	۳۰,۹
ورامین	۳۱۰۰۸	۱۴۴۹۳	۲۹۸۳۲	۴	۵,۲
کل استان	۸۳۱۵۴	۱۱۵۳۸۴	۲۱۰۰۷۷	۳۲۵۰	۷۱۱,۹

۳-۲- وضعیت اراضی کشاورزی استان تهران در سال ۸۷

مساحت (هکتار)	نوع کاربری اراضی
۲۷۶۱۹۵	کل اراضی قابل کشت استان
۲۷۳۲۲۰	اراضی قابل کشت (آبی)
۲۹۷۵	اراضی قابل کشت (دیم)
۸۲۰۴۱	سطح زیر کشت محصولات باغی
۱۹۴۱۵۴	سطح زیر کشت محصولات زراعی
۲۷۳۲۲۰	سطح زیر کشت محصولات (آبی)
۲۹۷۵	سطح زیر کشت محصولات (دیم)
۱۲۵۶۴۰۰	سطح مراتع
۷۶۴۲۰	سطح جنگلها

۳-۳- صنایع تبدیلی و تکمیلی استان تهران در سال ۸۷

ظرفیت (تن)	اشتغال (نفر)	تعداد واحد	نوع صنعت
۴۰۴۸۰۵	۵۱۵	۳۳	صنایع خوراک دام ، طیور و آبزیان و ذرت خشک کنی
۵۵۴۲۰۲	۱۳۲۶	۵۶	صنایع فرآورده های لبنی
۲۴۵۳۰۰	۱۴۹۶	۶۵	صنایع سردخانه ای و انبار محصولات کشاورزی
۸۸۷۸۵	۷۰۳	۲۶	صنایع کشتارگاه صنعتی طیور و صنایع وابسته
۱۹۹۴۲۱	۷۹۱	۳۶	صنایع سورت و بسته بندی محصولات کشاورزی
۲۲۹۲۲۲	۱۵۵۴	۶۶	صنایع فرآورده های محصولات باغی
۸۷۰۰۰	۷۲	۴	صنایع تولید کودهای بیولوژیک

۳-۴- تولیدات بخش کشاورزی استان تهران در سال ۸۷

عنوان تولیدات	تولید استان (تن)
کل تولیدات بخش کشاورزی	۵۹۴۰۲۴۱
تولیدات زراعی	۳۵۴۴۷۲۴
تولیدات باغی	۱۱۵۵۳۶۰
تولیدات دام ، طیور	۱۲۴۰۱۵۷
تولیدات زنبور عسل	۷۱۱٫۹
تولیدات شیلات	۳۲۵۰

۳-۵- تولیدات شاخص استان تهران در سال ۸۷

عنوان تولیدات	تولید استان (تن)
سیب درختی	۳۴۶۰۰۰
انواع گل شاخه بریده شاخه	۱۱۴۳۴۱۳۹۵۰
شیرخام	۸۳۰۸۳۰
تخم مرغ	۲۱۰۰۷۷
ذرت علوفه ای	۱۷۹۴۳۴۰

* ماخذ جدول ۱-۵ تا ۳- جهاد کشاورزی استان تهران

۳-۶- میزان توزیع انواع بذر شهرستان تهران توسط شرکت خدمات حمایتی کشاورزی در سال ۸۷ واحد : تن

شرح	۸۷
گندم گواهی شده	۵۶٫۳
گندم مادری	۱۰٫۱
جو گواهی شده	۲۸۷٫۹
جو مادری	۲۱٫۴
ذرت	۴۶٫۲
سورگوم	۰
یونجه	۱۰
کلزا	۱٫۳
پنبه	۰
جمع کل	۵۲۴٫۱

* اطلاعات فوق تنها شهر ری که جزو شهرستان تهران می باشد را شامل می شود .

۳-۷- میزان انواع سموم فروخته شده شهرستان تهران توسط شرکت خدمات حمایتی کشاورزی در سال ۸۷
واحد: تن

شهرستان	جمع	حشره کش	علف کش	قارچ کش	کنه کش	سایر ^(۱)
تهران	۰	۰	۰	۰	۰	۰
ری	۲۵,۱	۰	۲۲,۵	۲,۳	۰,۳	۰
شمیرانات	۰,۵	۰,۵	۰	۰	۰	۰

(۱) آمار موش کشها در ستون سایر درج گردیده است.

۳-۸- میزان توزیع انواع کود شیمیایی شهرستان تهران توسط شرکت خدمات حمایتی کشاورزی در سال ۸۷
واحد: تن

شهرستان	جمع	اوره	فسفات آمونیوم	نیترات آمونیوم	سولفات آمونیوم	سوپر فسفات تریپل و ساده	سولفات پتاسیم	کلرور پتاسیم	کود کامل ماکرو	میکرو المنت
تهران	۳۳۵	۱۱۰	۷۰	۳۰	۰	۱۲۵	۰	۰	۰	۰
ری	۱۴۳۴۹	۱۰۴۶۸	۹۰۶	۸۳۲	۴۰	۱۴۷۰	۴۸۳	۱۵۰	۰	۰
شمیرانات	۱۴۵	۳۰	۱۰	۳۰	۰	۶۵	۱۰	۰	۰	۰

شهرستان تهران شامل شهرهای تهران، ری و شمیرانات است.

مأخذ: شرکت سهامی خدمات حمایتی کشاورزی استان تهران

زنگ خوردگی و کاهش میزان ناخالصیها برای سوخت موتورهای جت مناسب می‌گردد

گاز مایع: گاز مایع مخلوطی است از پروپان و بوتان نرمال که در اثر شرایط محیط و مصرف نسبت حجمی این دو ماده در مخلوط تغییر می‌یابد و در تحت فشاری حدود ۱۱۰ - ۱۰۰ پوند بر اینچ مربع به صورت مایع در می‌آید

مشترک گاز: عبارت است از شخص حقیقی یا حقوقی که طبق روش پذیرش متقاضیان گاز پس از تحویل مدارک مورد نظر و پرداخت حقوق و هزینه‌های متعلقه مشخصاتش در دفتر پذیرش اشتراک ثبت شده و شماره اشتراک به وی اختصاص یافته باشد

مصرف کننده گاز: به مشترکینی اطلاق می‌گردد که جریان گاز آنها پس از طی مراحل اشتراک‌پذیری راه‌اندازی شده باشد

انشعاب گاز: به خطوطی که جهت ارسال گاز از خطوط انتقال خطوط تغذیه و شبکه تا ایستگاه اختصاصی مشترک نصب می‌شود انشعاب اطلاق می‌گردد

تعاریف و مفاهیم به کار رفته در این فصل به شرح زیر است:

نفت خام: نفت خام آمیزه‌ای است پیچیده از ترکیبات هیدروکربوری که از مخازن طبیعی نفت در زیر زمین در بعضی از نقاط دنیا استخراج می‌شود نفت خام به طور عمده متشکل از ترکیبات اشباع و غیر اشباع هیدروکربورهای آلیفاتیک و بعضاً آروماتیک می‌باشد بجز هیدروژن و کربن که دو عنصر اصلی تشکیل دهنده نفت خام به شمار می‌روند عناصر دیگری مانند ازت اکسیژن گوگرد و فلزاتی چون نیکل سدیم و اندیم و آهن به مقدار کم در آن وجود دارند به همین جهت نفت خام از نظر ویژگیهای فیزیکی و شیمیایی بسیار متغیر است

نفت سفید: نفت سفید برشی از نفت خام و متشکل از سه نوع هیدروکربور پارافینی نفتینی و آروماتیک می‌باشد این فرآورده به عنوان سوخت گرمایشی و سوخت مراکز حرارتی به کار می‌رود و یکی از مواد اصلی تشکیل دهنده سوخت جت است

نفت کوره: نفت کوره از بازمانده تقطیر نفت خام در برجهای تقطیر پالایشگاه به دست می‌آید این فرآورده به سبب دارا بودن هیدروکربورهای سنگین به آسانی نمی‌سوزد و یکی از سوخته‌های عمده کشتیها و واحدهای بزرگ صنعتی از جمله نیروگاههای برق به شمار می‌رود

نفت گاز: نفت گاز فرآورده‌ای است که بعد از برش نفت سفید به دست می‌آید و به عنوان سوخت ماشین‌آلات کشاورزی و صنعتی و سوخت تعدادی از وسایل نقلیه عمومی و تأسیسات حرارتی به کار می‌رود

بنزین موتور: بنزین موتور آمیزه‌ای است از هیدروکربورهای به طور عمده حلقوی و ایزومره با نسبتهای متفاوت که برای افزایش درجه آرام سوزی آن برخی از ترکیبات آلی به آن اضافه می‌شود

سوخته‌های جت: سوخته‌های جت همانطور که از نامشان پیداست برای سوخت موتورهای جت به کار می‌روند و دارای انواع مختلف هستند مواد سازنده آنها همان نفت است که با اضافه کردن مواد افزودنی مانند ممانعت کننده از ایجاد

۴-۱- انواع سوخت مصرفی شهر تهران طی دوره ۸۷-۸۳

واحد: متر مکعب

عنوان	۸۳	۸۴	۸۵	۸۶	۸۷ (هزار لیتر)
بنزین	۳۴۷۹۲۵۱	۳۶۱۴۵۶۶	۳۶۹۴۱۴۵	۳۴۱۰۹۶۸	۳۶۵۷۹۴۱
نفت سفید	۸۵۸۲۴	۵۵۸۸۲	۴۷۷۳۱	۴۲۳۸۹	۴۰۹۸۹
نفت گاز	۱۸۵۷۹۶۴	۱۲۳۷۲۶۹	۱۱۳۹۲۳۷	۱۱۹۷۷۳۵	۱۱۸۸۸۹۲
نفت کوره	۳۹۰۷۴۵	۷۸۶۲۹	۶۱۲۳۷	۲۵۲۷۶۱	۲۳۶۸۰۲

۴-۲- جایگاه های فروش مواد سوختی شهر تهران طی دوره ۸۷-۸۳

واحد: تعداد

عنوان	۸۳	۸۴	۸۵	۸۶	۸۷
جایگاه های عرضه مواد نفتی (بنزین و نفت گاز)	۹۳	۹۹	۱۰۱	۱۰۳	۱۲۷
جایگاه های cng	-	-	۴۳	۴۳	۴۶
جایگاه های lpg	۱۲	۹	۹	۹	۵
جایگاه های دومنظوره (بنزین و گاز)	-	-	-	۳	۱۲
فروشنده های نفت سفید	۲۸	۲۱	۱۳	۸	۶

ماخذ: شرکت پخش فرآورده های نفتی

۴-۳- شاخص های گازی شهرستان تهران در سال ۸۷

عنوان	مقدار
مصرف گاز شهر تهران (میلیون مترمکعب)	۱۳۶۳۰
تعداد مصرف کننده خانگی	۹۶۱۷۹۷
تعداد مصرف کننده تجاری	۸۹۲۱۷
تعداد مصرف کننده صنعتی	۱۱۳۹
تعداد انشعاب جمع	۷۲۷۳۱۶
تعداد انشعاب خانگی-تجاری	۷۲۵۸۹۷
تعداد انشعاب صنعتی	۱۴۱۹

ماخذ: شرکت گاز

مزد و حقوق (مالکان شرکای فعال و کارکنان فامیلی بدون مزد) است.

شرکت تعاونی: شرکتی است متشکل از اشخاص حقیقی با حداقل ۷ عضو که تمام یا حداقل ۵۱ درصد از سرمایه آن به وسیله اعضا تأمین گردد و طبق مقررات موجود در قانون بخش تعاونی به ثبت رسیده باشد.

شرکتهای تعاونی صنعتی: تعاونیهایی هستند که با بهره‌گیری از سرمایه و نیروی کار و تخصص اعضا بر اساس موضوع فعالیت مندرج در اساسنامه اجرایی در رشته‌های مختلف صنعت فعالیت می‌کنند.

شرکتهای تعاونی فرش دستباف: تعاونیهایی هستند که در زمینه تأمین و توزیع مواد اولیه و تولید انواع فرشهای دستباف و تولیدات وابسته فعالیت دارند.

شرکت تعاونی معدنی: نوعی شرکت تعاونی است که در زمینه استخراج بهره برداری و فروش مواد استخراج شده از معادن فعالیت دارد.

تعاریف و مفاهیم به کار رفته در این فصل به شرح زیر است:

کارگاه صنعتی: مکان مشخص و ثابتی است که در آن مجموعه‌ای از سرمایه و نیروی کار به منظور تولید یک یا چند محصول صنعتی به کار گرفته شده است.

وضع مالکیت:

عمومی: منظور کارگاههایی است که تمام یا بیش از ۵۰ درصد سرمایه آنها متعلق به وزارتخانه‌ها سازمانهای دولتی بانکها نهادهای انقلاب اسلامی شهرداریها و سایر مؤسسات بخش عمومی باشد.

خصوصی (تعاونی): منظور کارگاههایی است که به صورت شرکت تعاونی به ثبت رسیده و تمام یا بیش از ۵۰ درصد سهام آنها متعلق به اعضاء تعاونی باشد.

خصوصی (غیر تعاونی): منظور کارگاههایی است که تمام یا بیش از ۵۰ درصد سرمایه آنها متعلق به افراد باشد.

کارکنان (شاغلان): افرادی هستند که در داخل یا خارج کارگاه به صورت تمام وقت یا پاره وقت برای کارگاه کار می‌کنند. این گروه شامل مزد و حقوق بگیران و کارکنان بدون

۵-۱- جوازهای تاسیس صنعتی صادره شهر تهران در سال ۸۶

تعداد فقره	سرمایه گذاری (میلیارد ریال)	اشتغال (نفر)
۵۳۵۳	۹۳۴۶۲,۴۸	۱۸۱۹۷۹

۵-۲- پروانه های بهره برداری صادره در شهر تهران در سال ۸۷

تعداد فقره	سرمایه گذاری (میلیارد ریال)	اشتغال (نفر)
۵۸۱	۱۲۵۸۹,۸۷	۱۷۷۱۳

۵-۳- پروانه های بهره برداری واحدهای راه اندازی شده در شهر تهران در سال ۸۶

تعداد (فقره)	سرمایه گذاری (میلیارد ریال)	اشتغال (نفر)	متوسط سرمایه گذاری هر واحد (میلیارد ریال)	سرمایه سرانه هر اشتغال (میلیارد ریال)
۲۰۹	۵۱۷۶,۴۳	۶۴۸۹	۲۴,۷۷	۰,۸۰

۵-۴- آمار وضعیت موجود مجوزهای معدنی استان تهران در سال ۸۷

پروانه اکتشاف	گواهی کشف			پروانه بهره برداری			اجازه برداشت			
	تعداد	تناژ ذخیره (هزار تن)	هزینه عملیات (میلیون ریال)	تعداد (فقره)	ظرفیت استخراج (هزار تن)	ذخیره قطعی (هزار تن)	اشتغال (نفر)	سرمایه گذاری (میلیون ریال)	تعداد (فقره)	میزان استخراج (هزار تن)
۵۷	۳۹	۲۵۱۱۱۰,۷	۳۴۲۲	۲۰۷	۲۰۲۵۲,۶۵	۱۳۵۶۲۲۲,۶۶	۲۰۰۸	۳۶۰۵۲۹	۱۹	۴۳۰,۲۳۰

۵-۵- پروانه های بهره برداری معدنی صادره استان تهران در سالهای ۸۵-۸۶

درصد تغییرات	ظرفیت استخراج		درصد تغییرات	ذخیره قطعی (هزار تن)		درصد تغییرات	تعداد (فقره)	
	۸۶	۸۵		۸۶	۸۵		۸۶	۸۵
۳۱	۴۰۲۸	۳۰۷۵	۹۱	۱۷۵۹۸۷	۹۲۱۲۹	۵۶	۲۵	۱۶

۵-۵- پروانه های بهره برداری معدنی صادره استان تهران در سالهای ۸۵-۸۶ (دنباله)

درصد تغییرات	سرمایه گذاری ثابت		درصد تغییرات	اشتغال (نفر)	
	۸۶	۸۵		۸۶	۸۵
۱۵۲	۹۴,۴	۳۷,۵	۵۹	۳۴۲	۲۱۵

۵-۶- آمار مجوزهای معدنی صادره استان تهران تا پایان سال ۸۷

اجازه برداشت	پروانه بهره برداری					گواهی کشف			پروانه اکتشاف	
	میزان استخراج (هزار تن)	تعداد (فقره)	سرمایه گذاری (میلیون ریال)	اشتغال (نفر)	ذخیره قطعی (هزار تن)	ظرفیت استخراج (هزار تن)	تعداد (فقره)	هزینه عملیات (میلیون ریال)		تناژ ذخیره (هزار تن)
۴۳۰,۲	۱۹	۷۲۵۷۸	۱۷۳	۱۵۸۱۶۹,۴۸۵	۱۲۲۲	۲۰	۱۵۳۴	۳۶۱۴۵,۷	۱۴	۲۲

۵-۷- جواز تاسیس و پروانه مراکز پژوهشی صادره استان تهران در سال ۸۶

پروانه پژوهش		جواز تاسیس مراکز پژوهشی	
اشتغال (نفر)	تعداد (فقره)	اشتغال (نفر)	تعداد (فقره)
۰	۵	۰	۱۸

۵-۸- مشخصات عمومی شرکتهای تعاونی فعال صنعتی و فرش دستباف تهران در پایان سال ۸۷

شهرستان	فرش دستباف				صنعتی			
	سرمایه (هزار ریال)	شاغلان	عضو	تعداد شرکت	سرمایه (هزار ریال)	شاغلان	عضو	تعداد شرکت
تهران	۶۲۵۷۲۶	۱۳۳۴	۱۹۱۰	۳۲	۱۰۱۷۹۵۸۹۲	۱۲۳۵۸	۲۰۱۴۶	۵۳۲
ری	۵۸۴۷۰۰	۳۸۴	۲۷۱	۵	۷۱۷۸۶۰۰	۳۰۳۶	۹۶۲	۶۰
شمیرانات	۰	۰	۰	۰	۰	۰	۰	۰
جمع	۱۲۱۰۴۲۶	۱۷۱۸	۲۱۸۱	۳۷	۱۰۸۹۷۴۴۹۲	۱۵۳۹۴	۲۱۰۰۸	۵۹۲

۵-۹- گواهی و پروانه تحقیق و توسعه صادره استان تهران در سال ۸۶

پروانه تحقیق و توسعه	گواهی تحقیق و توسعه	
	تعداد (فقره)	اشتغال (نفر)
۳	۰	۲۱

۵-۱۰- جواز تاسیس و پروانه خدمات مهندسی استان تهران در سال ۸۶

پروانه خدمات مهندسی		جواز تاسیس خدمات مهندسی	
اشتغال (نفر)	تعداد (فقره)	اشتغال (نفر)	تعداد (فقره)
۰	۱۷	۲۰	۱۹۷

۵-۱۱- آمار برآورد شده معادن استان تهران در سال ۸۶ و مقایسه با سال ۸۵

درصد تغییر	میزان استخراج واقعی (هزار تن)	
	۸۶	۸۵
۱۱,۵-	۱۰۸۶۲	۱۲۲۶۸

۵-۱۲- تعداد قراردادهای منعقد و مترائ زمین صنعتی واگذار شده توسط شرکت شهرک های صنعتی ایران در استان تهران در سالهای ۸۵ و ۸۶

۸۶		۸۵		از ابتدا تا پایان اسفند ماه ۸۶	
مترائ زمین واگذار شده (هکتار)	تعداد قرارداد	مترائ زمین واگذار شده (هکتار)	تعداد قرارداد	تعداد شهرکها و نواحی در حال واگذاری	تعداد شهرکها و نواحی صنعتی مصوب
۴۱۸,۴	۹۲۴	۴۰۶,۱	۷۵۹	۱۶	۲۹

۱۳-۵- سرمایه ثابت و میزان اشتغال به تفکیک واحدهای صنعتی شهر تهران در سال ۸۷

گروه	میزان اشتغال (نفر)	سرمایه ثابت (میلیون ریال)
انتشار و چاپ و تکثیر	۱۲۹۸	۱۷۲۲۷۸
بازیافت	۸۶۹	۳۹۶۶۵۸
ابزار پزشکی، اپتیکی، دقیق، ساعت	۴۷۹۲	۴۷۷۶۴۷
پوشاک و عمل آوردن پوست خز	۱۹۸۹	۱۱۲۷۰۴
چوب و محصولات چوبی بجز میل	۲۵۰۰	۴۹۰۱۸۸
سایر تجهیزات حمل و نقل	۱۲۰۸	۱۵۳۸۵۲
دباغی، چرم، کیف، چمدان، کفش	۱۲۹۲۵	۶۵۲۸۴۶
رادیو تلویزیون و وسایل ارتباط	۶۲۶۰	۸۰۲۱۴۷
ساخت مواد و محصولات شیمیایی	۲۰۸۸۶	۳۸۷۲۷۹
محصولات غذایی و آشامیدنیها	۵۳۰۹۸	۹۱۸۱۲۵۵
ساخت فلزات اساسی	۱۴۵۱۸	۴۰۴۹۲۲۴
محصولات فلزی فابریکی	۲۱۰۲۲	۳۶۱۶۸۱۷
ساخت کاغذ و محصولات کاغذی	۶۳۱۳	۱۱۰۲۰۱۹
کامپیوتر و فعالیت‌های مربوطه	۶۸۱	-
سایر محصولات کانی غیر فلزی	۲۶۷۳۷	۱۰۷۸۴۰۱۶
کک و فراورده های حاصل از نفت	۲۴۹۵	۳۶۱۱۹۴۶
محصولات از لاستیک و پلاستیک	۱۷۰۳۱	۵۶۰۹۳۳۵
ساخت ماشین آلات و تجهیزات	۲۷۲۶۲	۳۰۲۲۱۵۹
ماشین آلات و دستگاههای برقی	۱۲۵۶۸	۴۱۴۷۰۸۴
ماشین آلات دفتری و حسابداری	۲۶۱۳	۳۹۷۲۱۲
مبلمان سایر مصنوعات	۲۴۶۵	۳۰۸۴۶۰
ساخت منسوجات	۱۷۰۶۴	۱۳۲۷۶۶۳
وسایل نقلیه موتوری	۴۹۲۸۱	۱۵۵۶۹۲۹۴
محصولات از توتون و تنباکو	۱۶۰۰	۵۰۰۰
جمع	۳۰۷۴۷۵	۶۶۶۱۲۳۹۴

۱۴-۵- مشخصات عمومی شرکتهای تعاونی معدنی فعال شهرستان تهران پایان سال ۸۷

شهرستان	تعداد	عضو	شاغلان	سرمایه (هزار ریال)
تهران	۱۶۰	۱۵۰۵	۵۸۹	۷۴۰۵۸۳۵
ری	۳	۲۰	۱۴	۶۶۱۵۰
شمیرانات	۱۰	۷۱	۴۷	۱۲۸۷۶۶
جمع	۱۷۳	۱۵۹۶	۶۵۰	۷۶۰۰۷۵۱

۱۵-۵- پروانه های موجود صنعتی به تفکیک شهرستان تا پایان سال ۸۷

نام شهرستان	تعداد	سرمایه ثابت (میلیون ریال)	اشتغال (نفر)
تهران	۱۸۲۴	۲۴۴۷۰۱۴۰	۱۶۴۱۵۴
شمیرانات(تجریش)	۴	۱۵۱۱۹	۳۶
ری	۷۶۳	۶۶۴۶۰۳۹	۲۶۵۹۴

۱۶-۵- اطلاعات کل شهرکهای صنعتی استان تهران در سال ۸۷

تعداد شهرکهای صنعتی	۱۱
تعداد نواحی صنعتی	۶
مجموع مساحت زمین شهرکها(هکتار)	۷۱۸۳
جمعیت استان	۱۲۴۲۲۲۶۶
سرانه زمین در شهرکهای صنعتی	۵,۸

مشترک برق: عبارت است از شخص حقیقی یا حقوقی که انشعاب مورد تقاضایش طبق مقررات برقرار شده باشد، مصرف کنندگان خانگی، عمومی، تجاری، کشاورزی و صنعتی شامل این تعریف می‌شوند

مصارف خانگی: قسمتی از برق تولیدی است که در اختیار خانوارها قرار می‌گیرد و صرفاً جهت به کار انداختن وسایل و تجهیزات متعارف برقی در واحد مسکونی به کار می‌رود

اطلاعات آماری این فصل شامل دو قسمت «آب» و «برق» است

آب: آمار آب شامل «آبهای زیرزمینی» که توسط اداره امور آب استان تهیه شده و همچنین آمار «تصفیه خانه‌ها» و «طول شبکه‌ها و تعداد انشعاب آب و فاضلاب» می‌باشد که توسط شرکت آب و فاضلاب استان تهیه گردیده

برق: اطلاعات آماری برق شامل آمار تولید، انتقال، توزیع و مصرف برق است که از اطلاعات ثبتی شرکت برق منطقه‌ای تهران استفاده می‌شود

تعاریف و مفاهیم به کار رفته در این فصل به شرح زیر است:

انشعاب آب: به آخرین رشته خط لوله‌ای که از لوله توزیع آب منشعب و به محل مصرف آب متصل می‌شود، انشعاب آب اطلاق می‌گردد

مصارف عمومی: عبارت است از مصارف اشتراکی بلوکها و مجموعه‌های ساختمانی، شهرکها و همچنین روشنایی معابر اختصاصی شهرکهای محصور، در صورتی که دارای انشعاب جداگانه‌ای باشند و پادگانهایی که مصارف برق مجموعه‌های مسکونی آنها بیش از مصارف عمومی آنها می‌باشد

مصارف کشاورزی: منظور، قسمتی از انرژی برق است که برای مصارف پمپهای آبیاری در امر کشاورزی استفاده می‌شود

مصارف صنعتی: قسمتی از برق تولیدی است که در اختیار واحدهای صنعتی قرار می‌گیرد قدرت درخواستی هر یک از این واحدها، بیش از ۴۰ کیلووات است و صرفاً برای تولید محصولات صنعتی و برای استفاده ماشین‌آلات مربوط به کار می‌رود

مصارف تجاری: انشعابهایی که عموماً برای محل کسب و تجارت دایر می‌گردند مشمول این تعرفه واقع می‌شوند ضمناً مصارف انشعاباتی که با هیچ یک از بندهای این ماده مطابقت ندارند مشمول تعرفه تجاری می‌باشند بهای برق مصارف اشتراکی انشعابهای تجاری نیز با تعرفه تجاری محاسبه و دریافت می‌شوند

۶-۱- شاخص‌های برق در شهر تهران طی سال‌های ۸۷-۸۴

عنوان	۸۴	۸۵	۸۶	۸۷
تعداد مشترک برق (هزارمشترک)	۲۹۱۱	۳۰۴۴	۳۱۹۵	۳۳۲۱
فروش برق (هزار مگاوات ساعت)	۱۵۸۶۵	۱۶۷۲۵	۱۷۵۱۸	۱۵۸۱۲
سرانه مصرف برق (کیلووات ساعت)	۷۶۶	۸۰۲	۷۸۳	۴۷۶۱
سهام مشترکین به تفکیک تعرفه ازفروش (درصد)				
خانگی	۴۱/۳۴	۴۰/۹۵	۳۹/۱۶	۴۵,۶۶
عمومی	۲۱/۴۱	۲۱/۲۶	۲۳/۱۳	۲۵,۹۴
کشاورزی	۰/۰۸	۰/۰۸	۰/۰۸	۰,۰۹
صنعتی	۱۶/۶۳	۱۶/۲۷	۱۶/۸۸	۱۰,۰۲
تجاری	۱۵/۲۵	۱۵/۶۱	۱۵/۳۹	۱۷,۸۶
مصارف آزاد	۰/۲۷	۰/۲۹	۰/۲۱	۰,۴۳
درصد تعدادمشترکین به تفکیک تعرفه (درصد)				
خانگی	۸۰/۹۲	۷۸/۱۵	۷۸/۳۰	۷۷,۲۷
عمومی	۶/۴۴	۷/۰۹	۷/۰۲	۷,۷۹
کشاورزی	۰/۰۱	۰/۰۱	۰/۰۱	۰,۰۰
صنعتی	۰/۱۸	۰/۲۴	۰/۲۳	۰,۳۲
تجاری	۱۲/۲۷	۱۴/۴۱	۱۴/۳۲	۱۴,۵۳
مصارف آزاد	۰/۱۳	۰/۱۱	۰/۱۳	۰,۰۹
فروش به تفکیک تعرفه مگاوات ساعت				
خانگی	۶۵۵۸۱۶۵	۶۸۴۸۳۸۳	۶۸۵۹۴۱۷	۷۲۱۹۲۷۷
عمومی	۳۳۹۶۴۸۰	۳۵۵۵۲۳۰	۴۰۵۱۳۷۳	۴,۱۰۰۸۹۴
کشاورزی	۱۲۲۱۳	۱۳۷۶۸	۱۳۳۳۳	۱۳,۶۰۶
صنعتی	۲۶۳۸۵۰۶	۲۷۵۳۹۴۷	۲۹۵۷۸۲۸	۱۵۸۴۸۰۴
تجاری	۲۴۱۹۵۷۶	۲۶۱۰۶۸۹	۲۶۹۶۹۰۱	۲۸۲۴۵۷۶
مصارف آزاد	۴۳۱۳۹	۴۸۴۳۹	۳۷۶۶۱	۶۸۷۴۲
تعداد مشترکین به تفکیک تعرفه				
خانگی	۲۳۵۵۹۰۶	۲۳۷۹۱۴۵	۲۵۰۱۹۹۱	۲۵۶۶۲۲۸
عمومی	۱۸۷۴۸۰	۲۱۵۷۰۱	۲۲۴۲۰۱	۲۵۸۶۶۷
کشاورزی	۲۷۵	۲۹۹	۲۸۰	۱۰۶
صنعتی	۵۲۹۸	۷۴۱۰	۷۳۸۵	۱۰۵۶۲
تجاری	۳۵۷۱۸۰	۴۳۸۶۷۶	۴۵۷۴۱۲	۴۸۲۵۵۴
مصارف آزاد	۵۳۵۸	۳۲۱۵	۴۰۳۲	۲۹۸۱

ماخذ: شرکت برق منطقه ای تهران

۶-۲- وضعیت شبکه فاضلاب شهر تهران در سال ۸۷

حجم فاضلاب تصفیه شده روزانه (مترمکعب)	حجم فاضلاب جمع آوری شده روزانه (مترمکعب)	حوادث انشعابات فاضلاب (تعداد)	حوادث شبکه فاضلاب (تعداد)	اشتراک فاضلاب نصب شده (فقره)	اشتراک فاضلاب فروش رفته (فقره)
۲۷۶۷۶۲۸	۲۷۷۵۲۳۵	۶۸۹۱	۱۷۲۶	۲۶۵۱۷	۳۸۵۹۷

ماخذ: شرکت فاضلاب تهران

۶-۳- تعداد اشعاب، مشترکین، و مقدار فروش آب در نقاط شهری (فروش: هرارمترمکعب) در سال ۸۷

مصارف اشتراکی			خانگی			کل			شهرستان
فروش	مشترکین جدید	انشعاب کل	فروش	مشترکین جدید	انشعاب کل	فروش	مشترکین جدید	انشعاب کل	
۴۷۷۴۷	۲۴۶	۶۶۴۷۱	۵۴۴۵۹۳	۳۹۰۹	۷۷۳۳۱۴	۷۷۶۰۲۵	۶۷۳۱	۹۷۱۳۶۴	تهران
۶۰۴	۶۷	۱۲۳۰	۵۲۱۸	۶۴۸	۱۴۳۱۰	۲۳۲۶۸	۱۰۰۸	۱۷۹۷۱	ری
۲۳۷		۱۱۲۳	۲۱۳۳	۲۰۹	۶۴۲۶	۶۱۲۷	۲۴۲	۸۳۵۶	شمیرانات

-

۶-۳- تعداد اشعاب، مشترکین، و مقدار فروش آب در نقاط شهری (فروش: هرارمترمکعب) (دنباله)

تولیدی و تجاری			مصارف عمومی			شهرستان
انشعاب کل	فروش	مشترکین جدید	انشعاب کل	مشترکین جدید	انشعاب کل	
۴۵۰۶۸	۱۹۲۶	۷۵۸۳۳	۳۷۸۳۶	۱۷۷	۷۷۳۱	تهران
۲۳۰	۲۷۲	۱۷۶۵	۲۰۵	۱۱	۹۳	ری
۲۱۳۳	۲۰۹	۶۴۲۶	۶۱۲۷	۲۴۲	۸۲۵۶	شمیرانات

۴-۶- تصفیه آب در تصفیه خانه های استان (هزار مترمکعب)

ظرفیت تامین لیتر/ثانیه	حجم مخازن	حجم آب تصفیه شده توسط تصفیه خانه	حجم آب توزیع شده	حجم آب خام			تعداد تصفیه خانه	شهرستان
				منبع سطحی - منابع زیرزمینی - سایر				
۵۱۹۶۲	۲۰۹۰	۵۷۸۸۲۸	۱۰۵۸۶۸۸	۱۵۵۷۱	۴۵۶۱۲۰	۵۸۶۹۹۷	۵	تهران
۴۹۱	۲۱	۰	۸۸۴۴	۰	۸۸۴۴	۰	۰	ری
۱۵۴	۱۱	۰	۳۹۷۷	۰	۳۹۷۷	۰	۰	شمیرانات

۵-۶- وضعیت منابع و تولیدات آب شهر تهران در سال ۸۷

حداکثر ظرفیت تامین آب (متر مکعب)	کل حجم آب تولیدی (متر مکعب)	حجم آب تولیدی منابع سطحی (متر مکعب)	تعداد چاههای فعال (حلقه)	تعداد کل چاهها (حلقه)	حجم آب تولیدی منابع
۱,۰۳۵,۰۰۰,۰۰۰	۱,۰۱۸,۲۲۰,۵۸۱	۵۸۷۶۰۶۸۸۹	۴۱۳	۴۷۵	۴۳۰,۶۱۳

ماخذ: شرکت آب و فاضلاب شهر تهران

تعاریف و مفاهیم به کار رفته در این فصل به شرح

زیراست

ساختمان: فضایی است محصور، ثابت و مستقل که تمام یا قسمتی از آن مسقف بوده و برای سکونت و یا فعالیت اقتصادی ساخته شد

مساحت زمین: عبارت است از مساحت قطعه زمین ملکی که ساختمان در آن ایجاد یا تجدید بنا شود.

سطح کل زیربنای طبقات: عبارت است از مجموع سطح زیربنای کلیه طبقات اعم از زیر زمین، طبقه همکف، نیم طبقه، طبقه اول و بقیه طبقات.

ایجاد بنای جدید: فعالیتهای مربوط به مراحل مختلف ایجاد ساختمان مانند پی‌کنی، پی‌ریزی، شناژبندی بر پا کردن اسکلت بنا، ساخت بنا و ... مشروط بر آن که برای اولین بار در یک زمین صورت گیرد، ایجاد بنای جدید در نظر گرفته می‌شود.

تجدید بنا (تخریب و نوسازی): انجام فعالیتهای مربوط به مراحل مختلف ایجاد ساختمان در قطعه زمینی که قبلاً بنایی در آن وجود داشته و برای ایجاد ساختمان جدید تخریب شده است، به عنوان فعالیت ساختمانی تجدید بنا مورد نظر قرار می‌گیرد

واحد مسکونی معمولی: فضائی است مشتمل بر حداقل یک اتاق و معمولاً یک آشپزخانه و یک توالت که تمام یا قسمتی از ساختمان را تشکیل می‌دهد و دارای ورودی اختصاصی به خیابان، کوچه، راه پله یا راهروی مشترک است، واحد مسکونی به منظور غذا خوردن، دور هم نشستن و خوابیدن، توسط یک یا چند خانوار مورد استفاده قرار می‌گیرد. در سرشماری عمومی نفوس و مسکن به واحدهای مسکونی با تعریف فوق‌الذکر که از مصالح سخت (آجر، سیمان، سنگ، چوب و ...) ساخته می‌شوند واحد مسکونی معمولی اطلاق شده است

میانگین صدور: میانگین زمانی مابین ثبت درخواست تا صدور مجوز یا گواهی.

میانگین توقف متقاضی در صدور پروانه: زمان مابین اخذ دستور نقشه تا رسید نقشه، و اعلام عوارض تا اعلام وصول عوارض و اعلام عوارض نظارت فنی تا اعلام وصول آن.

میانگین توقف متقاضی در صدور گواهی: زمان مابین اعلام عوارض تا اعلام وصول.

میانگین توقف‌ها در صدور پروانه: مجموع میانگین توقف (متقاضی، شهرسازی، استعلامات و ...).

میانگین توقف‌ها در صدور گواهی: مجموع میانگین توقف (متقاضی، بررسی خلاف، کمیسیون ماده ۱۰۰، اجرای احکام، اجرای رای و ...).

میانگین شهرسازی: اختلاف میانگین صدور با مجموع توقف و عدم قابلیت شهرسازی.

میانگین کنترل فنی صدور پروانه: زمان مابین اخذ نقشه تا اعلام عوارض.

میانگین نظارت فنی صدور گواهی: زمان مابین بررسی خلاف تا اعلام عوارض.

میانگین خالص: اختلاف میان میانگین صدور با میانگین توقف متقاضی.

۷-۱- آمار پروانه های ساختمانی، تخریب ونوسازی شهر تهران در سال ۸۷ (کل کاربری ها)

منطقه	تعداد کل پروانه ها	تعداد طبقه = ۰	تعداد >= ۱ طبقه	تعداد >= ۲ طبقه	تعداد >= ۳ طبقه	تعداد >= ۴ طبقه	تعداد >= ۵ طبقه	جمع تعداد طبقات همکف به بالا	جمع تعداد طبقات با زیرزمین
۱	۹۲۱	۶	۱۲	۸	۲۱	۵۴	۸۲۰	۵۱۱۲	۶۴۰۶
۲	۱۰۶۵	۰	۱	۱۷	۲۱	۸۹	۹۳۷	۵۶۷۸	۶۵۲۷
۳	۴۸۸	۰	۰	۳	۷	۲۲	۴۵۶	۲۷۱۱	۳۲۳۴
۴	۱۵۴۳	۳	۶	۱۹	۴۴	۱۹۳	۱۲۷۸	۸۰۵۲	۹۱۶۰
۵	۱۳۸۱	۱	۱۱	۱۸	۴۴	۱۹۱	۱۱۱۶	۷۳۷۳	۸۶۲۵
۶	۴۶۷	۱	۰	۲	۲	۲۲	۴۴۰	۲۶۰۹	۳۱۰۲
۷	۸۵۷	۱	۱	۲	۷	۱۲۲	۷۲۴	۴۲۷۵	۴۵۳۵
۸	۱۳۵۰	۱	۰	۵	۱۳	۷۴۳	۵۸۸	۶۱۴۴	۷۱۲۲
۹	۵۲۷	۰	۴	۰	۷	۳۰۲	۲۱۴	۲۳۶۱	۲۶۶۹
۱۰	۱۴۳۳	۰	۱	۳	۲۱	۱۰۵۹	۳۴۹	۶۰۹۵	۷۰۷۶
۱۱	۸۸۴	۰	۳	۴	۲۴	۴۹۹	۳۵۴	۳۹۳۸	۴۵۰۴
۱۲	۸۲۶	۱	۵	۲۵	۴۸	۲۰۰	۵۴۷	۳۸۷۷	۴۳۰۷
۱۳	۷۴۵	۰	۱	۳	۲۱	۳۰۰	۴۲۰	۳۵۸۶	۳۹۸۸
۱۴	۱۵۶۳	۱	۰	۱	۱۹	۸۸۶	۶۵۶	۷۰۱۱	۸۰۱۲
۱۵	۱۳۵۳	۱	۵	۱۲	۷۷	۹۵۱	۳۰۷	۵۸۴۰	۶۷۷۹
۱۶	۵۳۰	۰	۲	۱۱	۳۶	۲۵۷	۲۲۴	۲۳۸۱	۲۵۸۶
۱۷	۱۱۴۲	۱	۱	۶	۲۳	۷۳۸	۳۷۳	۵۰۸۷	۵۸۰۰
۱۸	۱۳۸۵	۰	۱۱	۳۲	۲۹	۸۴۰	۴۷۳	۶۰۱۹	۶۹۰۳
۱۹	۵۹۷	۱	۱۳	۶	۳۲	۳۲۹	۲۱۶	۲۶۰۳	۲۹۰۴
۲۰	۹۹۰	۰	۷۸	۱۷	۸۵	۴۰۳	۴۰۷	۴۲۳۴	۴۵۷۲
۲۱	۳۴۸	۱	۵	۵	۱۲	۲۱۴	۱۱۱	۱۵۰۳	۱۶۱۶
۲۲	۲۸۱	۲	۷	۱۵	۲۲۳	۲	۳۲	۱۱۵۲	۱۵۰۳
جمع	۲۰۶۷۶	۲۱	۱۶۷	۲۱۴	۸۱۶	۸۴۱۶	۱۱۰۴۲	۹۷۶۴۱	۱۱۱۹۳۰

۷-۱- آمار پروانه های ساختمانی، تخریب ونوسازی شهر تهران در سال ۸۷ (کل کاربری ها) (دنباله)

منطقه	مساحت همکف	مساحت طبقات زیرزمین	مساحت زیرزمین	مساحت مفید طبقات	مساحت باقی ملک	مساحت ملک طبق سند	میانگین ضریب سطح اشغال
۱	۱۱۲۶۸	۸۶۶۷	۸۶۰۴	۲۸۷۲۷۴	۲۲۵۹۴۲۳	۵۵۶۹۱۰	۱۲۶۲۸۷۱
۲	۹۶۵۰	۸۶۴۹	۸۵۸۰	۲۲۴۰۰۵	۱۴۸۰۰۵۵	۲۷۶۹۵۴	۸۵۱۲۸۳
۳	۵۷۰۵	۴۴۰۵	۴۴۰۵	۱۳۳۲۲۴	۹۵۶۵۲۳	۲۱۱۱۶۱	۵۲۹۲۰۷
۴	۱۲۱۶۲	۱۳۱۲۳	۱۳۱۱۴	۳۰۷۷۲۰	۱۸۹۷۹۵۹	۳۱۴۹۸۳	۱۱۰۸۶۸۷
۵	۲۱۸۹۹	۱۸۷۲۱	۱۸۱۲۸	۳۹۷۹۷۵	۲۸۹۸۸۵۵	۵۹۶۸۳۸	۱۶۶۹۵۶۹
۶	۴۷۴۵	۳۹۹۳	۳۸۵۳	۱۰۲۴۶۸	۷۳۵۶۷۲	۱۶۰۰۳۶	۳۸۰۲۶۷
۷	۴۱۶۷	۴۴۱۸	۴۳۹۰	۱۰۶۷۷۵	۶۳۲۶۹۴	۸۳۰۰۴	۳۲۹۰۸۲
۸	۵۳۰۵	۷۲۶۳	۷۲۶۲	۱۴۶۲۸۳	۸۱۷۹۱۱	۱۱۶۰۰۹	۴۶۴۵۳۷
۹	۱۴۷۱	۲۵۱۸	۲۴۹۳	۵۱۴۶۸	۲۶۱۴۴۹	۲۹۸۸۲	۱۵۲۱۳۳
۱۰	۳۲۸۹	۶۳۴۸	۶۳۴۲	۱۱۱۳۲۹	۵۵۶۸۹۵	۷۴۹۹۱	۳۱۲۵۶۳
۱۱	۳۱۵۲	۴۵۵۴	۴۵۵۳	۹۸۴۸۸	۵۲۰۹۷۲	۷۴۶۸۸	۲۸۷۸۶۲
۱۲	۳۸۴۸	۵۰۳۱	۴۷۰۰	۱۲۲۲۰۷	۶۸۵۴۱۴	۱۲۷۷۳۵	۳۵۳۳۷۱
۱۳	۲۶۷۸	۳۷۴۶	۳۷۴۴	۸۶۹۶۸	۴۷۴۹۶۹	۴۶۹۳۲	۲۹۱۵۸۳
۱۴	۴۶۸۹	۷۳۴۰	۷۳۴۰	۱۴۴۹۹۶	۷۶۱۹۳۷	۸۳۰۵۷	۴۵۴۲۰۷
۱۵	۴۸۸۹	۸۳۱۷	۸۳۱۷	۱۷۷۴۶۰	۹۰۲۷۸۰	۱۱۱۹۴۸	۵۲۲۰۵۳
۱۶	۱۴۸۵	۲۴۷۲	۲۴۶۹	۵۰۷۱۵	۲۶۱۷۲۰	۲۵۲۵۷	۱۵۷۹۱۷
۱۷	۶۰۲۱	۵۶۲۴	۵۶۲۴	۱۱۹۹۵۷	۷۲۳۵۰۸	۱۷۷۶۴۲	۳۱۹۶۱۷
۱۸	۵۰۴۶	۷۹۰۷	۷۹۰۱	۱۴۸۱۷۱	۸۰۳۴۱۷	۱۱۴۳۹۹	۴۶۶۳۸۴
۱۹	۱۶۱۳	۲۶۵۹	۲۶۵۹	۵۸۵۱۳	۳۰۵۵۱۰	۴۶۳۷۵	۱۶۳۸۷۷
۲۰	۲۷۲۰	۴۱۶۹	۴۰۳۳	۱۲۷۲۸۳	۵۰۶۲۱۴	۴۲۴۶۱	۲۷۸۹۶۸
۲۱	۲۹۹۱	۲۷۳۴	۲۷۱۶	۸۳۵۰۷	۴۰۰۶۷۷	۴۶۹۰۵	۲۳۸۷۸۲
۲۲	۸۸۸۱	۴۵۹۲	۴۵۵۶	۱۵۴۱۳۹	۱۷۲۷۳۷۱	۵۷۰۹۵۵	۵۳۹۵۸۲
جمع	۱۲۷۶۷۴	۱۳۷۲۵۰	۱۳۵۷۸۳	۳۲۴۰۹۲۵	۲۰۵۷۱۹۲۵	۳۸۸۹۱۲۲	۱۱۱۳۴۴۰۲

۷-۲- تعداد و مساحت کل طبقات و زیرزمین پروانه ها (مترمربع) به تفکیک نوع پروانه ها در شهر تهران در سال ۸۷ (کل کاربری ها)

منطقه	پروانه ساختمان		تخریب و نوسازی		اضافه اشکوب		توسعه بنا		تبدیل		تغییرات	
	تعداد	مساحت	تعداد	مساحت	تعداد	مساحت	تعداد	مساحت	تعداد	مساحت	تعداد	مساحت
۱	۱۳۶	۴۳۳.۹۴۴	۷۸۶	۱.۸۲۵.۸۶۰	۲۲	۴۶۱۸	۴	۶.۲۸۱	۰	۰	۵	۱۷۱۱
۲	۹۰	۳۰۶.۸۸۰	۹۷۸	۱.۱۸۰.۶۳۶	۲۸	۱۰۰۱۳	۷	۲.۱۲۰	۲	۲۴۹	۰	۰
۳	۳۴	۱۱۱.۹۴۵	۴۵۶	۸۴۸.۲۴۳	۸	۳۱۳۰	۵	۲.۴۷۴	۰	۰	۳	۶۰۶
۴	۸۷	۳۱۱.۲۲۸	۱.۴۵۹	۱.۵۸۹.۷۲۳	۱۳	۳۰۲۴	۶	۶۲.۵۴۲	۱	۸۱۴	۰	۰
۵	۱۹۷	۱.۲۰۳.۸۸۴	۱.۱۸۷	۱.۶۹۸.۲۱۴	۴	۶۹۳	۲	۲.۷۲۳	۱	۱۹۶	۰	۰
۶	۱۶	۱۰۶.۷۳۵	۴۵۲	۶۲۹.۳۲۸	۱	۱۰۵	۱	۱۸۶	۰	۰	۶	۹۲۶
۷	۵	۵۰.۱۲	۸۵۵	۶۲۹.۷۰۵	۱	۷۷	۰	۰	۰	۰	۰	۰
۸	۱۷	۲۴.۷۲۲	۱.۳۳۹	۷۹۵.۹۱۵	۸	۲۵۵۵	۴	۲.۱۴۸	۰	۰	۲	۵۹۶
۹	۶	۹.۳۸۶	۵۲۴	۲۵۲.۵۸۲	۰	۰	۰	۰	۰	۰	۱	۳۷
۱۰	۲	۱.۹۸۹	۱.۴۳۷	۵۵۵.۱۱۷	۱	۳۸۱۸	۰	۰	۰	۰	۰	۰
۱۱	۱	۱.۴۵۵	۸۸۳	۵۱۹.۵۱۸	۰	۰	۱۰	۸۰۷	۲	۴.۸۲۶	۲۳	۳۱۴۹
۱۲	۲	۵۶۰	۸۲۸	۶۸۸.۷۰۳	۲	۱۱۸۱	۳	۲۸۶	۴	۷.۱۱۴	۲	۲۵۵
۱۳	۳	۲.۷۹۱	۷۴۵	۴۷۳.۵۳۱	۱	۱۵۰	۱	۴۱۸	۰	۰	۱	۱۴۹۰
۱۴	۹	۵.۶۱۱	۱.۵۶۵	۷۶۲.۰۹۲	۰	۰	۰	۰	۰	۰	۱	۹۸۰
۱۵	۱۰۱	۲۴۸.۹۹۷	۱.۲۵۵	۶۵۴.۷۸۰	۲	۲۶۷	۵	۲۸۲	۰	۰	۰	۰
۱۶	۸	۵.۲۷۴	۵۲۳	۲۵۶.۶۲۶	۰	۰	۱	۴.۴۹۸	۰	۰	۱	۱۲۶
۱۷	۷	۹۷.۰۲۱	۱.۱۳۷	۶۲۷.۰۰۵	۰	۰	۲	۴.۵۹۸	۰	۰	۰	۰
۱۸	۹۹	۱۰۳.۹۸۵	۱.۲۹۲	۷۰۵.۲۶۳	۸	۸۸۵	۱۵	۴.۶۴۰	۲	۱.۰۰۹	۱	۹۸۳
۱۹	۵۱	۶۰.۲۷۷	۵۴۷	۲۴۳.۱۱۲	۱	۴۸	۲	۴۷۰	۰	۰	۰	۰
۲۰	۱۱۴	۹۵.۳۳۷	۸۸۱	۴۱۱.۲۷۷	۱۰	۷۰۲	۷	۱۱.۸۷۷	۰	۰	۰	۰
۲۱	۵۶	۱۴۳.۷۰۵	۲۹۳	۲۵۷.۹۰۳	۴	۶۰۹	۱۰	۳۴.۸۶۴	۰	۰	۲	۲۲۸۹
۲۲	۲۱۶	۱.۶۶۸.۶۷۹	۶۶	۵۹.۰۷۹	۰	۰	۰	۰	۱	۳۹	۰	۰
جمع	۱.۲۵۷	۴.۹۴۹.۴۱۷	۱۹.۴۸۸	۱۵.۶۶۴.۲۱۲	۱۱۴	۳۱.۸۷۵	۸۵	۱۴۲.۲۱۴	۱۳	۱۴.۲۴۷	۴۸	۱۳.۱۴۸

۷-۲- تعداد و مساحت کل طبقات و زیرزمین پروانه ها (مترمربع) به تفکیک نوع پروانه ها در شهر تهران در سال ۷۸ (کل کاربریها) (دنباله)

منطقه	تعداد پروانه		تعداد پروانه سایر	تغییر نقشه پروانه تعداد- مساحت		تمدید پروانه تعداد- مساحت		جمع کل تعداد- مساحت
	تعداد	مساحت		تعداد	مساحت	تعداد	مساحت	
۱	۸	۲۲,۵۷۰	۱۱۷۳	۷۵۲,۵۵۰	۲۱۲	۲۲,۵۷۰	۸	۲۲,۵۷۰
۲	۳	۲,۷۲۲	۱۲۴۷	۲۲۹,۱۲۸	۱۳۹	۲,۷۲۲	۳	۲,۷۲۲
۳	۱۳	۱۸۳,۰۶۴	۶۴۸	۲۸۲,۴۷۶	۱۲۹	۱۸۳,۰۶۴	۱۳	۱۸۳,۰۶۴
۴	۰	۰	۱۶۸۲	۱۸۹,۸۷۶	۱۱۶	۰	۰	۰
۵	۳	۳۶,۴۶۰	۱۵۷۴	۴۶۳,۷۳۱	۱۸۰	۳۶,۴۶۰	۳	۳۶,۴۶۰
۶	۶	۲۶,۱۹۳	۶۱۰	۳۸۷,۷۲۸	۱۲۸	۲۶,۱۹۳	۶	۲۶,۱۹۳
۷	۲	۲,۴۹۵	۹۲۲	۵۵,۲۷۵	۵۹	۲,۴۹۵	۲	۲,۴۹۵
۸	۹	۶۸,۰۴	۱۵۱۴	۱۱۰,۲۰۱	۱۳۵	۶۸,۰۴	۹	۶۸,۰۴
۹	۰	۰	۵۵۷	۱۵,۰۴۵	۲۶	۰	۰	۰
۱۰	۱	۲,۲۶۸	۱۴۸۴	۱۹,۰۸۹	۴۳	۲,۲۶۸	۱	۲,۲۶۸
۱۱	۵	۲,۴۹۸	۱۰۰۲	۷۵,۹۲۱	۷۸	۲,۴۹۸	۵	۲,۴۹۸
۱۲	۳	۲,۴۹۲	۹۱۰	۵۴,۵۹۳	۶۶	۲,۴۹۲	۳	۲,۴۹۲
۱۳	۲	۱,۶۷۱	۸۰۸	۴۲,۴۴۱	۵۵	۱,۶۷۱	۲	۱,۶۷۱
۱۴	۸	۳,۹۴۳	۱۶۴۷	۴۴,۰۰۴	۶۴	۳,۹۴۳	۸	۳,۹۴۳
۱۵	۲	۹۲۹	۱۴۰۷	۱۹۹,۵۹۷	۴۲	۹۲۹	۲	۹۲۹
۱۶	۲	۸۰۵	۵۵۶	۱۳,۹۲۱	۲۱	۸۰۵	۲	۸۰۵
۱۷	۰	۰	۱۲۱۱	۴۹,۷۲۸	۶۵	۰	۰	۰
۱۸	۱	۳۱۵	۱۴۶۹	۴۶,۱۰۱	۵۱	۳۱۵	۱	۳۱۵
۱۹	۰	۰	۶۳۱	۱۵,۱۰۴	۳۰	۰	۰	۰
۲۰	۲	۱۱,۹۴۰	۱۰۸۲	۹۷,۶۰۴	۶۸	۱۱,۹۴۰	۲	۱۱,۹۴۰
۲۱	۲	۸۷۸	۴۱۱	۷۶,۸۴۴	۴۴	۸۷۸	۲	۸۷۸
۲۲	۴	۲,۴۲۴	۵۵۰	۷۵۱,۹۵۷	۲۶۳	۲,۴۲۴	۴	۲,۴۲۴
جمع	۷۶	۳۱۰,۴۷۱	۲۳,۰۹۵	۳,۹۷۲,۹۱۴	۲,۰۱۴	۳۱۰,۴۷۱	۷۶	۳۱۰,۴۷۱

۷-۳- تعداد گواهی برحسب منطقه و نوع گواهی در شهر تهران در سال ۷۸ (کل کاربری ها) مترائ: مترمربع

پایانکار قبل از ۴۹		پایانکار آپارتمانی		پایانکار ساختمانی		عدم خلاف		منطقه
تعداد	مترائ	تعداد	مترائ	تعداد	مترائ	تعداد	مترائ	
۷۲	۲۲,۶۶۵	۷۲۵	۱۱۴,۳۶۴	۶۹۶	۱,۶۵۹,۰۵۵	۱۷۸	۴۹۱,۹۲۳	۱
۵۱	۱۳,۳۷۶	۱,۵۰۶	۱۷۵,۸۱۲	۱,۱۸۱	۱,۲۶۰,۴۸۵	۱,۱۰۲	۱,۱۳۷,۸۶۱	۲
۴۲	۱۲,۳۹۶	۷۸۸	۱۱۴,۴۶۷	۵۶۰	۸۹۴,۱۹۰	۹۲	۲۹۱,۵۸۵	۳
۲۵	۷,۸۷۲	۱,۳۴۰	۱۰۹,۹۹۳	۱,۲۹۱	۱,۳۱۴,۸۴۱	۱,۳۵۱	۱,۲۵۰,۵۴۷	۴
۱۱	۲,۱۳۷	۲,۴۲۶	۲۲۲,۶۲۶	۱,۴۷۶	۱,۸۷۲,۰۰۱	۱,۱۹۶	۱,۲۳۹,۰۵۷	۵
۱۷۰	۹۵,۶۷۳	۱,۳۳۸	۱۶۸,۶۳۴	۴۸۹	۶۲۸,۹۱۹	۵۵۰	۶۵۳,۲۴۷	۶
۲۱۵	۵۰,۳۰۶	۱,۶۱۵	۱۳۹,۹۰۲	۷۹۳	۵۰۷,۸۰۸	۵۲۵	۲۹۰,۶۹۵	۷
۸۹	۱۲,۵۹۰	۱,۰۰۱	۸۳,۵۰۳	۱,۵۹۶	۸۰۲,۵۲۲	۷۴۵	۳۵۲,۲۸۵	۸
۱	۹۶	۳۹۱	۲۷,۸۱۵	۵۷۸	۲۸۷,۷۸۴	۱۹۲	۸۱,۰۱۹	۹
۷۹	۱۱,۵۶۰	۱,۵۱۹	۸۰,۷۰۶	۱,۳۰۳	۴۵۱,۵۱۸	۵۸۲	۱۵۰,۸۵۷	۱۰
۱۶۶	۴۷,۱۳۹	۱,۲۷۸	۸۳,۷۱۴	۵۴۲	۳۱۱,۳۳۲	۴۶۰	۲۱۳,۵۶۵	۱۱
۳۷۷	۱۰۰,۱۵۴	۶۳۹	۴۹,۰۹۰	۷۹۲	۵۷۳,۰۰۰	۳۵۰	۳۲۴,۶۹۷	۱۲
۶	۸۴۳	۸۵۶	۶۰,۹۸۶	۸۲۲	۴۵۵,۳۷۳	۲۶۷	۱۷۰,۵۶۱	۱۳
۱۰۲	۱۳,۳۹۵	۱,۵۶۵	۱۰۵,۱۲۱	۱,۴۱۸	۵۸۶,۷۳۳	۵۰۷	۲۵۶,۶۳۷	۱۴
۸۸	۷,۱۵۰	۱,۹۸۷	۱۲۷,۴۰۸	۱,۶۹۹	۹۱۹,۹۵۰	۶۳۸	۲۳۱,۵۳۰	۱۵
۳۲	۲,۵۸۱	۶۸۰	۴۳,۸۳۸	۸۷۷	۲۸۴,۵۵۷	۳۲۴	۱۳۳,۱۵۷	۱۶
۴۳	۷,۷۲۷	۳۶۶	۲۲,۳۶۹	۱,۰۹۱	۳۵۱,۲۵۲	۲۸۱	۱۰۵,۴۵۳	۱۷
۴	۶۹۹	۵۵۴	۳۳,۸۵۲	۱,۴۸۲	۷۳۴,۵۴۹	۶۲۳	۲۲۰,۶۳۷	۱۸
۰	۰	۴۹۵	۲۸,۳۹۹	۷۸۴	۲۷۵,۱۵۸	۱۵۳	۹۶,۹۶۸	۱۹
۵۱	۶۳,۰۷۲	۶۴۲	۴۵,۶۴۴	۱,۲۰۴	۵۴۸,۵۶۷	۲۵۰	۲۳۱,۵۳۳	۲۰
۲	۶,۲۸۸	۷۶۳	۶۰,۷۲۴	۳۵۸	۲۴۷,۶۰۳	۶۵	۳۷,۵۵۵	۲۱
۰	۰	۱۰۲	۸,۹۸۸	۲۸۱	۲۶۸,۳۵۲	۱۴۸	۱۸۷,۳۳۰	۲۲
۱,۶۲۶	۴۷۷,۷۱۹	۲۲,۵۷۶	۱,۹۰۷,۹۵۵	۲۱,۳۱۳	۱۵,۲۳۵,۵۴۹	۱۰,۵۷۹	۸,۱۴۸,۶۹۹	جمع

۷-۳- تعداد گواهی برحسب منطقه و نوع گواهی در شهر تهران در سال ۸۷ (کل کاربری ها) (دنباله)

منطقه	تعداد گواهی پایانکار		جمع کل		تمدید پایانکار	
	تعداد	مترائز	تعداد	مترائز	تعداد	مترائز
۱	۶۰	۳۷۰۰۸۷	۱۰۷۳۱	۲۰۳۲۵۰۹۴	۱۰۵۵۳	۱۰۸۳۳۰۱۷۱
۲	۸۶	۷۰۰۸۲۲	۳۰۹۲۶	۲۰۶۵۸۰۳۵۶	۲۰۸۲۴	۱۰۵۲۰۰۴۹۵
۳	۴۶	۳۴۰۰۷۹	۱۰۵۲۸	۱۰۳۴۶۰۷۱۷	۱۰۴۳۶	۱۰۰۵۵۰۱۳۲
۴	۱۶۳	۱۷۸۰۸۸۶	۴۰۱۷۰	۲۰۸۶۲۰۱۳۹	۲۰۸۱۹	۱۰۶۱۱۰۵۹۲
۵	۶۵	۴۸۰۸۲۴	۵۰۱۷۴	۳۰۳۸۴۰۶۴۵	۳۰۹۷۸	۲۰۱۴۵۰۵۸۸
۶	۱۹	۲۱۰۵۹۱	۲۰۵۶۶	۱۰۵۶۸۰۰۶۴	۲۰۰۱۶	۹۱۴۰۸۱۷
۷	۶۷	۱۹۰۷۹۱	۳۰۲۱۵	۱۰۰۰۸۰۵۰۲	۲۰۶۹۰	۷۱۷۰۸۰۷
۸	۱۵۶	۴۲۰۵۲۹	۳۰۵۸۷	۱۰۲۹۳۰۴۲۹	۲۰۸۴۲	۹۴۱۰۱۴۴
۹	۳۸	۱۷۰۲۷۲	۱۰۲۰۰	۴۱۳۰۹۸۶	۱۰۰۰۸	۳۳۲۰۹۶۷
۱۰	۲۲۸	۳۲۰۲۴۹	۳۰۷۱۱	۷۲۶۰۸۹۰	۳۰۱۲۹	۵۷۶۰۰۳۳
۱۱	۵۳۰	۱۹۰۰۱۲۳	۲۰۹۷۶	۸۴۵۰۸۷۳	۲۰۵۱۶	۶۳۲۰۳۰۸
۱۲	۲۰۲	۵۶۰۱۷۰	۲۰۳۶۰	۱۰۱۰۳۰۱۱۱	۲۰۰۱۰	۷۷۸۰۴۱۴
۱۳	۷۷	۲۰۰۶۰۹	۲۰۰۲۸	۷۰۸۰۳۷۲	۱۰۷۶۱	۵۳۷۰۸۱۱
۱۴	۴۸۳	۸۱۰۹۶۳	۴۰۰۷۵	۱۰۰۴۳۰۸۴۹	۳۰۵۶۸	۷۸۷۰۲۱۲
۱۵	۳۷۲	۶۴۰۸۷۴	۴۰۷۸۴	۱۰۳۵۰۰۹۱۲	۴۰۱۴۶	۱۰۱۱۹۰۳۸۲
۱۶	۲۲۰	۳۰۰۷۴۷	۲۰۱۳۳	۴۹۴۰۸۸۰	۱۰۸۰۹	۳۶۱۰۷۲۳
۱۷	۱۷۹	۲۵۰۱۲۰	۱۰۹۶۰	۵۱۱۰۹۲۱	۱۰۶۷۹	۴۰۶۰۴۶۸
۱۸	۸۲	۱۵۰۸۷۷	۲۰۷۴۵	۱۰۰۰۵۰۶۱۴	۲۰۱۲۲	۷۸۴۰۹۷۷
۱۹	۸	۲۰۴۷۴	۱۰۴۴۰	۴۰۲۰۹۹۹	۱۰۲۸۷	۳۰۶۰۰۳۱
۲۰	۳۴	۶۰۰۰۳	۲۰۱۸۱	۸۹۴۰۸۱۹	۱۰۹۳۱	۶۶۳۰۲۸۶
۲۱	۵۷	۵۰۰۰۴	۱۰۲۴۵	۴۰۲۰۱۷۴	۱۰۱۸۰	۳۶۴۰۶۱۹
۲۲	۲	۷۳۵	۵۳۳	۴۶۵۰۴۰۵	۳۸۵	۲۷۸۰۰۷۵
جمع	۳۰۱۷۴	۱۰۰۴۷۰۸۲۹	۵۹۰۲۶۸	۲۶۰۸۱۷۰۷۵۱	۴۸۰۶۸۹	۱۸۰۶۶۹۰۰۵۲

۴-۷- پروانه های صادره به تفکیک کاربری تا پایان سالهای ۸۶-۸۷

کاربری مسکونی						مناطق
درصد متراژ کاربری		متراژ		تعداد		
۸۷	۸۶	۸۷	۸۶	۸۷	۸۶	
۹۷	۹۸	۳۰۰۹.۲۶۱	۲.۸۵۲.۳۵۹	۱.۱۷۱	۱.۱۵۱	۱
۹۶	۹۲	۱.۶۵۹.۳۷۰	۲.۱۱۷.۹۲۰	۱.۲۵۲	۱.۶۸۰	۲
۸۲	۸۵	۱.۱۵۹.۱۵۰	۱.۷۱۵.۵۶۵	۶۲۹	۹۶۷	۳
۹۴	۹۷	۲۰۸۲.۵۶۴	۲.۲۳۳.۸۰۲	۱.۷۱۹	۲.۰۲۲	۴
۹۰	۹۶	۲.۷۷۱.۲۶۹	۲.۸۰۹.۹۳۴	۱.۵۷۱	۱.۸۷۹	۵
۷۸	۸۶	۸۳۴.۳۸۸	۹۱۸.۸۴۰	۵۵۲	۶۵۳	۶
۹۱	۸۸	۶۱۹.۴۵۵	۹۴۴.۸۶۳	۹۴۳	۱.۰۵۹	۷
۹۶	۸۹	۹۲۵.۸۷۰	۹۶۵.۲۳۳	۱.۵۳۱	۱.۵۲۰	۸
۹۸	۹۰	۲۷۳.۳۱۹	۲۲۶.۰۰۶	۵۶۴	۴۸۸	۹
۱۰۰	۹۹	۵۸۷.۰۸۷	۵۶۹.۶۳۴	۱.۴۸۹	۱.۴۳۴	۱۰
۹۱	۹۴	۵۶۱.۰۹۰	۵۹۵.۹۸۶	۹۸۷	۱.۰۳۵	۱۱
۸۲	۹۲	۵۶۹.۵۳۱	۶۱۸.۱۹۷	۸۳۳	۹۰۲	۱۲
۹۷	۱۰۰	۵۱۸.۹۹۲	۶۶۰.۱۹۹	۸۱۵	۱.۰۱۰	۱۳
۹۹	۹۹	۸۱۶.۴۷۵	۸۴۶.۳۲۷	۱.۶۶۹	۱.۸۰۹	۱۴
۹۷	۹۹	۹۳۳.۶۶۹	۷۳۴.۸۲۵	۱.۴۳۴	۱.۴۹۷	۱۵
۹۷	۸۰	۲۷۲.۳۴۴	۳۶۴.۷۴۴	۵۴۵	۷۳۷	۱۶
۷۹	۸۹	۵۲۸.۵۲۵	۵۴۰.۹۲۷	۱.۱۸۴	۱.۱۸۶	۱۷
۹۷	۹۸	۸۳۴.۰۳۱	۸۷۹.۳۳۶	۱.۴۴۴	۱.۶۸۰	۱۸
۸۹	۹۹	۲۸۷.۶۷۳	۲۹۷.۲۶۰	۶۲۴	۷۱۸	۱۹
۹۰	۹۷	۵۴۵.۳۳۲	۵۱۴.۵۰۵	۹۹۶	۱.۱۲۴	۲۰
۸۹	۸۶	۴۳۳.۴۰۹	۲۵۸.۲۱۶	۳۸۲	۳۴۱	۲۱
۶۲	۹۵	۱.۵۲۶.۷۰۲	۱.۵۳۵.۴۹۹	۵۱۰	۳۰۳	۲۲
۹۰	۹۳	۲۱.۷۴۹.۵۰۶	۲۳.۲۰۰.۱۷۶	۲۲.۸۴۴	۲۵.۱۹۶	جمع

۷-۴ - پروانه های صادره به تفکیک کاربری تا پایان سالهای ۸۶-۸۷ (دنباله)

کاربری تجاری					
درصد متراژ کاربری		متراژ		تعداد	
۸۷	۸۶	۸۷	۸۶	۸۷	۸۶
۰,۶	۰,۲	۱۹,۰۰۲	۵,۴۷۰	۵۷	۲۵
۰,۴	۳,۸	۷,۱۹۷	۸۷,۶۳۲	۵۳	۴۴
۰,۹	۵,۲	۱۲,۷۵۹	۱۰۴,۱۷۷	۲۱	۳۳
۰,۶	۱,۳	۱۳,۳۵۰	۲۹,۲۲۴	۹۶	۱۱۲
۵,۳	۱,۰	۱۶۲,۸۰۵	۳۰,۱۷۵	۱۴۳	۹۸
۱,۶	۱,۴	۱۷,۲۰۵	۱۴,۴۷۵	۳۰	۲۷
۲,۱	۸,۹	۱۴,۴۰۵	۹۶,۵۶۳	۳۳	۲۹
۱,۹	۷,۹	۱۸,۳۵۱	۸۵,۹۳۸	۱۴۱	۱۳۳
۰,۲	۴,۳	۴۳۴	۱۰,۷۲۲	۱۳	۲۲
۰,۳	۰,۳	۲,۰۱۶	۱,۶۹۰	۵۶	۴۴
۵,۶	۵,۸	۳۴,۳۶۹	۳۷,۱۹۱	۱۰۷	۹۶
۱۲,۸	۵,۵	۸۹,۱۹۱	۳۷,۳۲۱	۱۰۶	۷۵
۱,۳	۰,۲	۷,۱۰۷	۱,۶۳۰	۶۲	۴۹
۰,۶	۰,۶	۴,۸۵۹	۴,۷۹۴	۹۵	۹۶
۰,۶	۱,۱	۵,۵۴۵	۸,۲۱۰	۱۰۸	۷۵
۱,۴	۶,۴	۴,۰۲۱	۲۹,۳۵۹	۴۹	۷۵
۲۰,۷	۹,۹	۱۳۹,۳۲۱	۶۰,۰۸۱	۱۲۲	۱۳۶
۱,۲	۰,۶	۱۰,۶۴۳	۵,۰۵۶	۱۴۷	۱۰۹
۷,۰	۰,۵	۲۲,۴۴۹	۱,۵۳۷	۵۶	۳۸
۲,۴	۰,۶	۱۴,۵۸۷	۳,۱۲۶	۷۳	۷۳
۰,۹	۰,۱	۴,۲۵۳	۴۲۵	۱۴	۱۶
۱۹,۳	۲,۳	۴۷۶,۱۹۳	۳۶,۳۵۱	۵۷	۳۶
۴,۰	۳,۱	۱,۰۸۰,۰۶۰	۶۹۱,۱۴۷	۱,۶۳۹	۱,۴۴۱

۷-۴ - پروانه های صادره به تفکیک کاربری تا پایان سالهای ۸۶-۸۷ (دنباله)

کاربری اداری					
درصد مترای کاربری		مترای		تعداد	
۸۷	۸۶	۸۷	۸۶	۸۷	۸۶
۰,۵	۰,۱	۱۶,۸۷۹	۳,۲۰۸	۹	۱
۰,۳	۰,۳	۴,۷۳۰	۵,۷۶۵	۲	۰
۱,۹	۶,۲	۲۷,۱۲۴	۱۲۴,۴۵۵	۱۵	۱
۰,۰	۰,۸	۲۴۷	۱۸,۲۳۱	۳	۱
۳,۲	۰,۵	۹۸,۹۳۸	۱۳,۸۹۷	۱۲	۶
۶,۹	۶,۱	۷۳,۴۳۱	۶۵,۳۰۹	۵۱	۲
۲,۲	۲,۶	۱۴,۹۰۳	۲۸,۳۲۷	۶	۲
۰,۰	۲,۰	۱۲۸	۲۱,۵۳۰	۱	۲
۰,۱	۰,۶	۱۹۴	۱,۴۷۸	۱	۰
۰,۱	۰,۰	۶۲۱	۰	۱	۰
۱,۲	۰,۶	۷,۲۸۲	۳,۷۸۳	۱۲	۶
۳,۸	۱,۵	۲۶,۷۱۶	۹,۸۷۶	۳۰	۱۴
۰,۴	۰,۰	۲,۱۲۳	۰	۲	۱
۰,۰	۰,۱	۰	۱,۱۹۸	۰	۱
۰,۰	۰,۰	۲۷۲	۰	۱	۱
۰,۰	۱,۳	۰	۶,۱۴۲	۰	۲
۰,۰	۰,۰	۰	۲۱۴	۰	۲۲
۰,۸	۰,۳	۷,۲۶۳	۲,۲۶۰	۵	۱
۰,۰	۰,۰	۰	۰	۰	۸
۱,۱	۰,۱	۶,۴۰۳	۷۸۰	۶۸	۳
۱,۸	۲,۴	۸,۷۵۸	۷,۲۴۹	۱۱	۱
۶,۵	۰,۵	۱۶۱,۱۲۸	۷,۸۱۳	۲۳	۲۱
۱,۴	۱,۲	۴۵۷,۱۳۹	۳۲۱,۵۱۳	۲۵۴	۹۵

۷-۵- جدول راندمان صدور پروانه و گواهی مناطق ۲۲گانه در بازه زمانی سالهای ۸۶ - ۸۷

زمان صدور (روز)								مناطق
گواهی				پروانه				
سال ۸۷			میانگین خالص در سال ۸۶	سال ۸۷			میانگین خالص در سال ۸۶	
میانگین شهرسازی	میانگین توقف متقاضی	میانگین صدور		میانگین شهرسازی	میانگین توقف متقاضی	میانگین صدور		
۸۷,۵۴	۲۰۴,۷۴	۲۹۲,۲۸	۲۹,۴۷	۱۱۸,۷۴	۳۱,۵۵	۱۵۰,۲۹	۵۶,۹۲	۱
۴۷,۳۹	۲۳,۴۶	۷۰,۸۵	۱۵,۵۱	۶۲,۸۱	۱۶۲,۷۱	۲۲۵,۵۲	۳۶,۶۳	۲
۴۸,۷۶	۴۲,۹	۹۱,۶۴	۱۱,۲۷	۳۸,۱۳	۱۹۱,۵۵	۲۲۹,۶۸	۱۹,۲۷	۳
۴۱,۶۸	۲۲,۹۸	۶۴,۶۶	۶,۷۵	۴۹,۶۸	۱۷۰,۵۴	۲۲۰,۲۲	۳۱,۸۹	۴
۴۶,۳۵	۱۷,۶۷	۶۴,۶۶	۷,۳۵	۸۳,۹۵	۱۴۵,۱۹	۲۲۹,۱۴	۵۳,۵۸	۵
۴۴,۴۷	۱۱,۷۵	۵۶,۲۲	۲۴,۷۴	۳۴,۵۱	۱۳۶,۳۴	۱۷۰,۸۵	۴۱,۳۵	۶
۴۸,۹۹	۲۰,۵,۲	۱۵۶,۲۱	۱۵,۲۳	۴۸	۱۶,۹۳	۶۴,۹۳	۲۸,۴۱	۷
۲۶,۵۶	۹,۵	۳۶,۰۵	۳۳,۴۵	۳۰,۱۲	۹۶,۹۳	۱۲۷,۰۵	۳۳,۱۳	۸
۹۱,۱۱	۲۵,۶۳	۱۱۶,۷۴	۳۷,۳۹	۶۴,۹۷	۱۶۳,۷۶	۲۲۸,۷۳	۴۰,۰۴	۹
۴۰,۴	۴,۴۱	۴۴,۸۱	۱۵,۱	۴۳,۱۵	۱۵۵,۳۴	۱۹۸,۴۹	۲۵,۲۵	۱۰
۲۴,۰۹		۳۹,۳۴	۱۷,۰۷	۳۳,۶۱	۱۰۳,۹۳	۱۳۷,۵۴	۲۵,۵۸	۱۱
۵۴,۲۲	۹,۹۸	۶۴,۲	۱۶,۹	۶۰,۸۹	۱۵۹,۹۷	۲۲۰,۸۶	۲۹,۹۴	۱۲
۴۴,۴۲	۶,۴۳	۵۰,۸۵	۲۲,۱۹	۱۹,۲۵	۱۱۹,۱۸	۱۳۸,۴۳	۲۴,۹۵	۱۳
۱۴,۲۷	۶,۴۶	۲۰,۷۳	۱۳,۴۹	۴۱,۷۳	۱۴۵,۵	۱۸۷,۲۳	۱۹,۲۸	۱۴
۳۰,۴۵	۱۰,۰۵	۴۰,۵	۱۸,۸۷	۴۳,۰۲	۱۴۰,۸۸	۱۸۳,۹	۲۳,۶	۱۵
۴۹,۷۵	۱۱۳,۶	۱۶۳,۳۵	۱۴,۵۱	۸۱,۱۶	۱۷,۵۶	۹۸,۷۲	۲۶,۴۳	۱۶
۳۷,۴۴	۱۷,۱۸	۵۴,۶۲	۱۰,۸۳	۱۷,۵۵	۱۲۵,۴۷	۱۴۳,۰۲	۶,۹۷	۱۷
۳۷,۶۲	۸,۷	۴۶,۳۲	۲۸,۶۴	۳۹,۹۳	۱۴۸,۱۹	۱۸۸,۱۲	۵۳,۶۴	۱۸
۳۵	۵	۴۰	۱۳	۳۵	۹۶	۱۳۱	۲۶,۶۶	۱۹
۴۳,۴۷	۱۱,۸۷	۵۵,۲۷	۱۴,۲۳	۳۵,۲۶	۱۰۳,۰۱	۱۳۸,۲۷	۲۳,۴۹	۲۰
۷۳,۵۲	۱۷۲,۷۱	۲۴۵,۶۲	۱۸,۰۸	۶۵,۵۶	۳۹,۳۲	۱۰۴,۸۸	۵۴,۱۱	۲۱
۴۱,۳	۶,۳	۴۷,۶	۳۱,۲۳	۴۹,۷۴	۱۱۷,۸۵	۱۶۷,۵۹	۸۱,۰۴	۲۲

۷-۶- استاندارد فضاهای خدمات شهری

واحد: مترمربع

استاندارد	کاربرها
۲/۵	تجاری
۴	آموزشی
۰/۰۳۵	آموزش عالی
۱	مذهبی
۰/۵	فرهنگی
۰/۰۱۶	گردشگری - اقامتی - پذیرایی
۱/۲۵	درمانی - بهداشتی
۰/۰۴	تفریحی
۰/۳۶	ورزشی
۲	اداری - انتظامی
۷	فضای سبز
۳	کارگاهی - صنعتی
۰/۴۷	تاسیسات و تجهیزات
۲/۶۵	حمل و نقل - انبارها

مرجع: ستاد تدوین برنامه راهبردی - معاونت هماهنگی و برنامه ریزی

۷-۷- مشخصات عمومی شرکتهای تعاونی مسکن فعال در پایان سال ۸۷

شهرستان	تعداد شرکت	عضو	شاغلان	سرمایه (هزارریال)
تهران	۳۲۸۳	۶۶۲۹۹۵	۴۰۸۰۳	۵۰۸۷۳۱۶۳۵
ری	۸۵	۳۱۴۷۸	۵۱۴۸	۱۸۸۵۱۲۵۷
شمیرانات	۳۶	۱۲۸۴۴	۴۸۰	۲۳۰۲۴۱۸

مأخذ- اداره کل تعاون استان تهران.

تعاریف و مفاهیم به کاررفته در این فصل به شرح زیر است:

معاملات با حق استرداد: هر عقدی که موضوع آن مال غیرمنقولی باشد که به عنوان وثیقه ی دین یا حسن انجام تعهد، در اختیار بستانکار قرار داده شود تا تحت شرایط قانونی، در صورت امتناع مدیون از پرداخت دین، از محل آن وثیقه طلب خود را تأمین کند، معامله با حق استرداد نامیده می شود.

ذمه: حقی است که شخص، به عهده ی دیگری دارد.

اجاره: حقی است که به موجب آن، مستاجر مالک منافع عین مستاجر می شود.

انواع شرکتهای تعاونی که در بخشهای مختلف به فعالیت اشتغال دارند به شرح زیر است:

۱- شرکتهای تعاونی خدماتی: تعاونیهایی هستند که با استفاده از سرمایه، نیروی کار، مهارت و تخصص اعضای تعاونی، به عرضه خدمات مورد نیاز جامعه می پردازند و شامل انواع شرکتهای تعاونی آموزش تعلیم رانندگی، آموزش آرایشگری، آموزش خیاطی، مهد کودک، آموزش فنی و حرفه‌ای، آموزش کشاورزی، سایر موارد آموزش خدماتی، پمپ بنزین، مراکز تفریحی، مراکز درمانی، مراکز هنری، مراکز ورزشی و سایر خدمات می باشند.

۲- شرکتهای تعاونی تأمین کننده نیاز تولیدکنندگان: این نوع تعاونیها در امر تهیه و تأمین مواد اولیه، وسایل تولید، ابزار و ماشین آلات و دیگر نیازمندیهای اعضای تعاونی که تولید کننده انواع محصولات هستند فعالیت دارند .

شرکتهای تعاونی تأمین کننده نیاز مصرف کنندگان: این تعاونیها در امر تهیه و تأمین انواع کالا و لوازم مصرفی مورد نیاز اعضای تعاونی، از داخل و خارج کشور، و در چارچوب مصالح عمومی و کاهش قیمتها هزینه‌ها فعالیت دارند و شامل شرکتهای تعاونی مصرف کارمندی، مصرف کارگری، مصرف محلی، مصرف آزاد، مرزنشینان و صنوف توزیعی می باشند.

شرکتهای تعاونی فعال: به آن دسته از تعاونیها اطلاق می شود که فعالیت عادی اقتصادی آنها براساس یک روند مناسب و منطبق با اساسنامه مورد عمل ادامه دارد.

اتحادیه‌های تعاونی: اتحادیه‌های تعاونی با عضویت شرکتها و تعاونیهایی که موضوع فعالیت آنها یکسان است تشکیل می شوند و در زمینه خدمات آموزشی، فرهنگی، تحقیقاتی، مطالعاتی، اداری، مالی و نیز برقراری ارتباط و همکاری متقابل بین تعاونیها، تأمین نیازهای مشترک و بازاریابی، خرید و فروش تولیدات اعضا و صادرات و واردات کالاهای مورد نیاز فعالیت دارند.

واردات: واردات شامل کلیه کالاهایی است که به طور مستقیم برای مصرف قطعی یا تغییر شکل به منظور صدور یا مصرف قطعی، به کشور وارد و از گمرکات کشور ترخیص می شود. کالاهایی در جداول آمار واردات کشور منظور می شوند که نحوه ورود آنها مبتنی بر یکی از شیوه‌های: با انتقال ارز از طریق سیستم بانکی، واردات در مقابل صادرات، مبادلات مرزی، پایپای قراردادی، بدون انتقال ارز، پیله‌وری و واردات از طریق بازارچه‌های مشترک مرزی می باشد.

واردات نامبرده در زیر جزو آمار واردات منظور نشده‌اند:

الف- معافیت‌های قانونی سیاسی مندرج در ماده ۳۷ قانون امور گمرکی مصوب سی ام خرداد ماه ۱۳۵۰.

ب- کالاهای ترانزیت خارجی، صادراتی برگشتی (مرجوعی)، انتقالی، کابوتاژ^(۱) و واردات موقت .

ج- اسباب و لوازم شخصی مستعمل که مشمول پرداخت حقوق گمرکی و سود بازرگانی نباشند.

د- سوخت و روغن وسایل نقلیه زمینی و هوایی .

ه - لوازم خانه مستعمل ایرانیان مقیم خارج یا خارجیان موضوع بند ۶ ماده ۳۷ قانون امور گمرکی که با پته ترخیص می شوند.

و- کالاهای هدایی به سازمانها و مراکزی که مشمول معافیت گمرکی می باشند.

ز- کالاهای همراه مسافر موضوع ماده ۳۱ قانون .

صادرات: صادرات شامل صدور قطعی کلیه کالاهایی است که در داخل کشور تولید شده و یا به صورت مواد اولیه و یا کالاهای نیمه ساخته یا قطعات جداگانه به کشور وارد شده و پس از تغییر شکل یا مونتاژ، به طور قطعی صادر

مبنای ارزش فوب (F.O.B) یعنی قیمت کالا در نقطه بارگیری و تحویل روی کشتی تعیین می شود..

تأسیسات اقامتی: واحدی است مخصوص اقامت و یا پذیرایی، برای استفاده مسافران، که به قصد ارتفاع و براساس ضوابط ساختمانی تأسیساتی و تجهیزاتی، طبق آیین نامه های مربوط و یا مجوز وزارت فرهنگ و ارشاد اسلامی ایجاد شده و از نظر کیفیت ارائه خدمات و رعایت مقررات، تحت نظارت این وزارتخانه باشد.

درجه تأسیسات اقامتی: مهمانخانه ها برحسب وضعیت ساختمانی، تأسیساتی و تجهیزاتی و کیفیت خدماتی که عرضه می کنند و براساس مقررات خاص هر گروه از آنها، به ۵ درجه لوکس یا ۵ ستاره، ۴ ستاره، ۳ ستاره، ۲ ستاره و یک ستاره تفکیک می شوند.

تعداد اتاق و تخت: به جمع کل اتاقها یا تختهایی که ظرف مدتی معین در هر موسسه اقامتی برای استفاده مسافران، آماده بهره برداری باشد، برحسب مورد، تعداد اتاق و تعداد تخت اطلاق می شود.

شده باشند. کالاهایی در جداول آمار صادرات کشور منظور می شوند که نحوه صدور آنها مبتنی بر یکی از شیوه های زیر باشد:

با انتقال ارز از طریق سیستم بانکی، صادرات قطعی به منظور واردات، مبادلات مرزی، پایاپای قراردادی، پیلهوری و صادرات از طریق بازارچه های مشترک مرزی.

صادرات نامبرده در زیر جزو آمار صادرات منظور نشده اند:

الف- صادرات موقت.

ب- کابوتاژ^(۱).

ج - سوخت و روغن وسایل نقلیه زمینی و هوایی .

د- کالاهای همراه مسافر موضوع ماده ۳۲ قانون .

ارزش کالا: ارزش کالا در واردات بر اساس ارزش سیف (C.I.F) یعنی قیمت کالا به اضافه هزینه بیمه و حمل آن تا مقصد، و در صادرات عبارتست از ارزشهای تعیین شده از طرف کمیسیون نرخ گذاری مرکز توسعه صادرات که بر

(۱) کابوتاژ (cabotage) حمل کالا از یک نقطه به نقطه دیگر کشور از طریق دریا و رودخانه های مرزی و احیاناً از طریق خاک کشور دیگر.

۸-۱- مشخصات عمومی شرکتهای تعاونی فعال شهر تهران در سال ۸۷

نوع شرکت	تعداد شرکت	عضو	شاغلان	سرمایه (هزار ریال)
تامین نیاز تولید کنندگان	۱۷۰	۴۰۷۵۲	۱۶۳۹	۱۰۷,۹۹۵,۳۹۵
تامین نیاز مصرف کنندگان	۱۸۱۰	۱۷۵۴۳۰۹	۹۹۵۱	۵۶۹,۷۷۵,۸۲۷
تامین نیاز صنوف خدماتی	۱۰	۳۳۹	۵۳	۵۳۱,۶۳۱
تامین خدمات تحت پوشش اداره کل تعاون	۲۵۶۳	۱۷۳۱۰۵	۱۳۲۱۹۳	۵۲۹,۱۹۹,۵۷۶
عمرانی	۳۷۳	۶۱۳۲	۶۷۲۶	۱۸,۱۸۸,۴۳۶
اتحادیه های تعاونی	۳۴	۱۹۱۳	۱۳۲۴	۱۱,۸۴۷,۵۷۵

اطلاعات شهر تهران شامل شهرهای تهران، ری و شمیرانات است.

۸-۲- مشخصات عمومی شرکتهای تعاونی فعال "تامین نیاز تولید کنندگان، تامین نیاز مصرف کنندگان" و "تامین نیاز صنوف خدماتی" در پایان سال ۸۷

شهرستان	تامین نیاز تولید کنندگان				تامین نیاز مصرف کنندگان				تامین نیاز صنوف خدماتی			
	تعداد شرکت	عضو	شاغلان	سرمایه (هزار ریال)	تعداد شرکت	عضو	شاغلان	سرمایه (هزار ریال)	تعداد شرکت	عضو	شاغلان	سرمایه (هزار ریال)
تهران	۱۵۷	۳۹۸۲۲	۱۵۸۲	۱۰۳۸۵۲۹۳۱	۱۶۷۶	۱۶۴۶۳۶۴	۸۹۴۷	۵۵۰۳۴۵۶۵۳	۸	۲۳۹	۴۸	۴۶۵۰۳۱
ری	۱۲	۸۳۰	۵۵	۴۱۰۶۸۴۰	۸۵	۶۴۴۰۵	۵۴۲	۱۰۴۳۹۷۰۷	۲	۱۰۰	۵	۶۶۶۰۰
شمیرانات	۱	۱۰۰	۲	۳۵۶۲۴	۴۹	۴۳۵۴۰	۴۶۲	۸۹۹۰۴۶۷	۰	۰	۰	۰

۸-۳- مشخصات عمومی شرکتهای تعاونی فعال عمرانی در پایان سال ۸۷

شهرستان	تعداد شرکت	عضو	شاغلان	سرمایه (هزار ریال)
تهران	۳۶۳	۶۰۵۹	۶۴۵۴	۱۸۱۰۱۳۳۶
ری	۹	۶۳	۲۶۴	۸۶۱۰۰
شمیرانات	۱	۱۰	۸	۱۰۰۰

۸-۴- مشخصات عمومی شرکتهای تعاونی فعال خدمات تحت پوشش اداره کل تعاون در پایان سال ۸۷

شهرستان	تعداد شرکت	عضو	شاغلان	سرمایه (هزار ریال)
تهران	۲۳۵۴	۱۶۹۱۹۰	۱۲۸۷۸۹	۵۱۶۸۲۶۹۱۴
ری	۱۹۲	۳۲۹۷	۳۱۰۶	۱۱۲۰۹۸۵۰
شمیرانات	۱۷	۶۱۸	۲۹۸	۱۱۶۲۸۱۲

مأخذ جداول بالا: اداره کل تعاون استان تهران

۸-۵- مشخصات عمومی اتحادیه های تعاونی فعال تحت پوشش اداره کل تعاون استان تهران در پایان سال ۸۷

شهرستان	تعداد شرکت	عضو	شاغلان	سرمایه (هزار ریال)
تهران	۳۰	۱۴۵۷	۳۶۰	۱۱۷۳۰۸۷۵
ری	۴	۴۵۶	۹۶۴	۱۱۶۷۰۰
شمیرانات	۰	۰	۰	۰

مأخذ- اداره کل تعاون استان تهران

۸-۶- مقدار ارزش واردات و صادرات انواع کالا از گمرکهای استان تهران در سال ۸۷ واحد: تن-میلیون ریال

نام گمرک	واردات		صادرات	
	مقدار	ارزش	مقدار	ارزش
جمع	۷۸۶۸۸۰	۹۵۵۱۸۶۵۵	۴۵۵۰۱۵	۱۷۶۰۹۶۱۰
امانات پستی	۱۹	۲۱۸۵۹	۰	۱۱۰
جنوب تهران	۶۵۲۴۳	۲۰۵۶۲۲۶	۵۸۱۵۰	۳۰۰۳۵۴۶
شهریار	۴۷۷۷۲۲	۳۲۰۷۲۶۵۵	۰	۰
غرب تهران	۱۹۹۰۱۹	۱۴۸۱۴۶۳۰	۳۸۰۸۳۹	۱۱۳۶۱۷۸۷
مهراباد	۳۹۰۶	۳۲۵۰۸۳۵	۴۶۳۰	۲۰۳۶۳۶۸
نمایشگاه	۱۶۲۱	۱۱۸۹۰۱	۹۷۰	۲۴۸۷۰
فرودگاه پیام	۲۴۲۳	۱۸۰۴۹۴۲	۱۶۱	۲۰۸۶
تجاری مهرآباد	۳۲۴۹۷	۳۳۳۱۸۰۹۲	۰	۰
فرودگاه امام خمینی	۴۴۳۰	۸۰۶۰۵۱۵	۱۰۲۶۵	۱۱۸۰۸۴۳

مأخذ- گمرک جمهوری اسلامی ایران. دفتر آمار و خدمات ماشینی.

۷-۸- ارزش صادرات انواع کالا (بجز نفت خام) از گمرکهای استان تهران

واحد: صد هزار ریال

نام گمرک	۱۳۷۵	۱۳۸۰	۱۳۸۳	۱۳۸۴	۱۳۸۵(۱)	۱۳۸۶	۱۳۸۷
جمع	۱۸۲۶۴۹۵	۱۶۵۵۱۶۵	۹۵۱۱۲۸۵	۱۱۹۱۰۴۶۳	۱۴۲۹۷۳۵۰	۱۶۰۴۰۳۴۹	۱۷۶۰۹۶۱۰
جنوب تهران	۲۹۴۸۳۳	۲۴۰۹۶۶	۲۰۴۹۱۹۷	۲۳۱۵۸۴۱	۲۲۹۱۳۳۰	۲۰۳۱۱۹۸	۳۰۰۳۵۴۶
شهریار	۰	۵۴۱۸۵	۷۷۲۳۴۹	۲۲۳۷۴۶۰	۳۱۳۱۴۸۲	۰	۰
غرب تهران	۸۴۹۵۱۵	۸۰۳۸۳۳	۴۰۸۱۰۸۲	۴۷۴۵۴۴۳	۵۹۹۵۱۳۵	۱۱۳۳۷۶۴۴	۱۱۳۶۱۷۸۷
مهرآباد	۶۷۶۰۷۱	۵۰۴۳۶۸	۲۰۳۱۹۰۸	۱۹۹۹۹۳۷	۱۸۴۲۴۲۱	۱۷۸۳۲۵۵	۲۰۳۶۳۶۸
نمایشگاه	۶۰۷۶	۳۳۷۱	۱۴۰۷۰۱	۳۴۸۴۲	۲۸۸۷۵	۲۵۱۸۴	۲۴۸۷۰
فرودگاه پیام	۰	۹۲۰	۵۳	۳۹۳۹	۲۷۲۹	۱۱۷۹	۲۰۸۶
تجاری مهرآباد	۰	۴۷۵۲۲	۴۳۵۹۹۵	۵۶۶۵۹۸	۸۳۴۸۳۲	۳۲۰۵۶۰	۰
فرودگاه امام خمینی	۰	۰	۰	۶۴۰۳	۱۷۰۰۴۰	۵۳۹۶۰۹	۱۱۸۰۸۴۳
امانات پستی	۰	۰	۰	۰	۵۰۶	۱۷۲۰	۱۱۰

(۱) اطلاعات سال ۱۳۸۵ توسط گمرک تجدیدنظر شده است.
 مأخذ- گمرک جمهوری اسلامی ایران. دفتر آمار و خدمات ماشینی.

واحد: میلیون ریال

۸-۸- ارزش واردات انواع کالا از گمرکهای استان تهران

نام گمرک	(۱)۱۳۷۵	۱۳۸۰	۱۳۸۳	۱۳۸۴	(۲)۱۳۸۵	۱۳۸۶	۱۳۸۷
جمع	۵۹۵۵۶۵۹	۷۳۳۹۵۱۶	۵۳۲۷۶۶۸۸	۶۲۷۸۲۶۲۶	۶۸۱۶۶۷۳۵	۸۲۵۹۱۵۷۹	۹۵۵۱۸۶۵۵
امانات پستی	۲۳۹۰	۹۰۳	۵۴۶۱	۲۰۹۷۳	۸۷۲۶	۲۲۶۶۴	۲۱۸۵۹
جنوب تهران	۱۷۳۴۱	۲۱۷۹۳	۵۵۲۹۵۷	۱۳۳۸۸۵۲	۱۸۴۴۷۰۶	۲۵۳۷۶۱۶	۲۰۵۶۲۲۶
شهریار	۱۳۷۷۱۸۱	۲۱۰۵۳۷۵	۱۶۶۷۳۳۱۹	۱۹۶۵۱۲۶۳	۲۱۴۹۵۰۷۴	۲۹۱۳۵۶۵۳	۳۲۰۷۲۶۵۵
غرب تهران	۱۵۱۸۱۱	۱۶۲۴۵۴۸	۱۴۲۲۰۷۰۷	۱۳۱۳۱۸۴۸	۱۳۵۴۷۷۱۸	۱۳۶۴۲۳۴۰	۱۴۸۱۴۶۳۰
مهرآباد	۲۸۶۴۶۵۹	۸۹۸۰۲۶	۶۲۴۶۴۷۰	۷۸۵۰۲۴۶	۱۰۸۹۰۹۹۹	۱۱۱۰۵۱۳۰	۳۲۵۰۸۳۵
نمایشگاه	۸۱۵۸۰	۴۵۳۹۴	۱۵۲۱۴۸	۱۵۱۰۲۷	۸۸۵۱۰	۱۲۱۶۴۵	۱۱۸۹۰۱
فرودگاه پیام	۰	۷۳۴۸۲	۱۵۱۸۴۲	۲۰۲۱۴۱۱	۱۰۴۳۸۵۶	۲۳۱۸۶۸	۱۸۰۴۹۴۲
تجاری مهرآباد	۰	۲۵۶۹۹۹۵	۱۵۲۷۳۷۸۴	۱۵۹۶۲۹۲۱	۱۴۰۱۸۶۸۵	۱۸۹۹۰۹۹۱	۳۳۳۱۸۰۹۲
فرودگاه امام خمینی	۰	۰	۰	۲۶۵۴۰۸۵	۵۲۲۸۴۶۱	۶۸۰۳۶۷۲	۸۰۶۰۵۱۵

(۱) اختلاف سرجمع با اجزای عمودی به دلیل ملحوظ کردن آمار گمرک ارشاد می باشد که در سالهای بعدی فعالیت نداشته است.
 (۲) اطلاعات سال ۱۳۸۵ توسط گمرک تجدیدنظر شده است.
 مأخذ- گمرک جمهوری اسلامی ایران. دفتر آمار و خدمات ماشینی.

۸-۹- مقدار واردات انواع کالا از گمرکهای استان تهران

(واحد : تن)

نام گمرک	۱۳۷۵ ^(۱)	۱۳۸۰	۱۳۸۳	۱۳۸۴	۱۳۸۵	۱۳۸۶	۱۳۸۷
جمع	۳۱۸۰۶۶	۳۵۱۳۸۰	۵۸۵۶۵۱	۶۰۰۶۴۸	۶۹۹۹۴۵	۸۵۵۹۰۳	۷۸۶۸۸۰
امانات پستی	۱۱	۴	۱۰۸	۴۹	۶۹	۲۲	۱۹
جنوب تهران	۱۴۳۲	۲۰۹۵	۱۶۴۰۹	۲۹۷۳۶	۴۱۸۰۰	۵۶۹۳۵	۶۵۲۴۳
شهریار	۱۶۱۹۹۷	۲۱۴۵۵۹	۳۴۳۲۱۹	۳۵۶۳۱۳	۴۱۴۳۱۶	۵۵۹۷۴۵	۴۷۷۷۲۲
غرب تهران	۱۲۵۴۷۷	۱۱۶۷۸۵	۱۹۲۴۶۶	۱۷۱۰۰۹	۲۰۰۰۴۱	۱۹۲۶۴۱	۱۹۹۰۱۹
مهرآباد	۱۰۸۷۶	۴۱۷۰	۷۵۶۰	۹۹۲۰	۱۰۱۶۹	۱۱۷۲۴	۳۹۰۶
نمایشگاه	۲۳۹۳	۲۰۹۰	۱۹۳۵	۱۷۱۹	۱۱۹۰	۱۲۸۲	۱۶۲۱
فرودگاه پیام	۰	۳۶۲	۲۶۱۸	۳۷۰۵	۲۵۶۶	۶۸۰	۲۴۲۳
تجاری مهرآباد	۰	۱۱۳۱۵	۲۱۳۳۶	۲۳۲۹۴	۲۰۳۲۵	۲۴۶۰۴	۳۲۴۹۷
فرودگاه امام خمینی	۰	۰	۰	۴۹۰۳	۹۴۶۹	۸۲۷۰	۴۴۳۰

(۱) اختلاف سرجمع با اجزای عمودی به دلیل ملحوظ کردن آمار گمرک ارشاد می باشد که در سالهای بعدی فعالیت نداشته است.
مأخذ- گمرک جمهوری اسلامی ایران. دفتر آمار و خدمات ماشینی

۸-۱۰- مقدار صادرات انواع کالا (بجز نفت خام) از گمرک های استان تهران

(واحد : تن)

نام گمرک	۱۳۷۵	۱۳۸۰	۱۳۸۳	۱۳۸۴	۱۳۸۵ ^(۱)	۱۳۸۶	۱۳۸۷
جمع	۲۶۴۵۷۲	۲۸۵۲۱۰	۳۲۶۶۸۸	۴۷۵۷۵۵	۵۸۰۱۰۳	۵۵۴۹۳۵	۴۵۵۰۱۵
جنوب تهران	۱۰۸۲۰۱	۸۱۶۸۹	۱۳۰۸۸۴	۱۲۳۶۵۴	۹۴۶۳۱	۷۰۶۳۳	۵۸۱۵۰
شهریار	۰	۱۸۵۳۳	۴۶۷۳۱	۱۳۷۰۷۷	۱۶۲۲۶۵	۰	۰
غرب تهران	۱۴۱۵۹۴	۱۷۱۵۸۶	۱۳۹۱۱۷	۲۰۳۰۴۷	۳۱۰۴۷۷	۴۷۰۱۰۳	۳۸۰۸۳۹
مهرآباد	۱۴۰۲۱	۹۶۸۸	۷۰۳۹	۶۲۴۴	۴۳۵۷	۴۰۱۰	۴۶۳۰
نمایشگاه	۷۵۶	۲۷۳	۳۶۶	۱۸۸۱	۱۴۰۷	۱۲۵۵	۹۷۰
فرودگاه پیام	۰	۹۹۰	۶۴	۹۲۴	۶۲۶	۳۲۸	۱۶۱
تجاری مهرآباد	۰	۲۴۵۱	۲۴۸۷	۲۴۹۱	۲۴۴۹	۱۳۱۳	۰
فرودگاه امام خمینی	۰	۰	۰	۴۳۷	۳۸۸۰	۷۲۵۹	۱۰۲۶۵
امانات پستی	۰	۰	۰	۰	۱۱	۳۴	۰

(۱) اطلاعات سال ۱۳۸۵ توسط گمرک تجدیدنظر شده است.
مأخذ- گمرک جمهوری اسلامی ایران. دفتر آمار و خدمات ماشینی.

۸-۱۱- تعداد مهمانپذیرها، تعداد اتاق، تعداد تخت برحسب درجه در شهر تهران سال ۸۷ واحد : تعداد

موضوع	جمع	سه ستاره	دو ستاره	یک ستاره
مهمانپذیر	۱۱۵	۴۷	۳۲	۳۶
اتاق مهمانپذیر	۳۰۲۲	۱۳۱۶	۷۸۸	۹۱۸
تخت مهمانپذیر	۷۸۶۶	۳۳۹۶	۲۰۸۶	۲۳۸۴

۸-۱۲- تعداد تأسیسات اقامتی، تعداد اتاق، تعداد تخت برحسب درجه در شهر تهران سال ۸۷ واحد : تعداد

موضوع	جمع	پنج ستاره	چهار ستاره	سه ستاره	دو ستاره	یک ستاره
تأسیسات اقامتی	۵۴	۲	۷	۱۰	۱۵	۲۰
اتاق تأسیسات اقامتی	۶۴۷۰	۷۵۹	۸۲۸	۵۱۰	۵۶۸	۶۰۰
تخت تأسیسات اقامتی	۳۲۶۵	۱۵۱۸	۱۶۲۷	۱۰۱۷	۱۱۱۷	۱۱۹۱

تأسیسات اقامتی شامل مهمانخانه و هتل آپارتمان می باشد. آمار تعداد مهمانپذیر و هتل هامربوط به استان تهران می باشد ماخذ: سایت گردشگری

۸-۱۳- تعداد انواع معاملات ثبت شده در دفاتر ثبت املاک شهر تهران طی دوره ۸۷-۸۲ واحد : هزارمورد

عنوان	۸۲	۸۳	۸۴	۸۵	۸۶	۸۷
وکالت نامه	۵۳۲	۵۲۸	۵۷۱	۸۹۰	۹۶۱	۹۶۹
گواهی امضاء	۶۳۱	۶۹۰	۷۰۱	۸۱۴	۱۰۸۲	۹۸۴
قطعی منقول	۳۹۴	۳۸۹	۴۰۵	۴۳۵	۴۶۵	۵۲۴
قطعی غیرمنقول	۱۸۷	۱۷۵	۱۹۶	۲۹۶	۲۴۴	۱۸۹
معاملات با حق استرداد	۹۱	۹	۱۳۲	۲۲۴	۱۵۰	۹۰
اجاره	۱۳	۱۲	۱۱	۱۸	۱۹	۱۷
ذمه	۳	۴	۵	۶	۴	۲
سایر	۱۸۷	۱۹۳	۱۹۵	۲۱۹	۲۹۳	۳۰۸

مأخذ- اداره ثبت اسناد و املاک شهر تهران

راه فرعی: راهی است که ارتباط مراکز جمعیت و تولید داخل یک منطقه را برقرار می‌کند و جزیی از شبکه داخلی آن است. راه فرعی عموماً به صورت دو طرفه عمل می‌کند.

راه فرعی درجه یک: راهی است با حداقل دو خط عبور با سواره روی روسازی شده به عرض ۳/۲۵ متر برای هر خط باضافه شانه‌های طرفین.

راه فرعی درجه دو: به راهی گفته می‌شود با دو خط عبور سواره رو به عرض ۵/۵ متر باضافه شانه‌های طرفین. **وزن بار خالص:** مجموع وزن محصولات تجاری و دولتی (غیر از محصولات خود راه‌آهن) و وزن توشه است.

وزن بار غیرخالص: به طور عموم وزن خالص به اضافه وزن قطار است .

مسافر یا بار داخلی: مسافر یا باری است که مبدا و مقصد پرواز آن، داخل کشور باشد، حتی اگر مسیر پرواز، مرزهای کشور را قطع کند.

مسافر یا بار بین‌المللی: مسافر یا باری است که مبدا یا مقصد پرواز آن در خارج از کشور باشد.

واحد پستی: به مکانهایی گفته می‌شود که در آنها خدمات پستی عرضه و یا عملیات پستی انجام می‌شود. واحدهای پستی برحسب موقعیت جغرافیایی محل استقرار، یا زیر نظر واحد پستی دیگری قرار دارند و یا به طور مستقیم زیر نظر واحدهای اجرایی پستی که فعالیت عمده آنها خدمات اداری و پشتیبانی است، فعالیت می‌کنند.

اداره کل یا اداره: واحد پستی اصلی مستقر در مرکز استان یا شهرستان و یا یکی از مناطق پستی شهر تهران است که در آن ، کلیه خدمات و عملیات پستی انجام می‌گیرد.

باجه پست شهری: یک واحد پستی است که بر حسب ضرورت، در نقاطی که تقاضای پستی زیاد است، مانند موسسات بزرگ عمومی یا خصوصی ، دایر می‌شود و در آن اوراق بهادار پستی به فروش می‌رسد و نیز بسته به مورد، انواع مرسولات پستی به صورت محدود پذیرفته می‌شود.

نمابندگی پستی: در نقاط روستایی یا حاشیه شهرها که تأسیس واحد پستی رسمی از نظر اقتصادی مقرون به صرفه نیست، نمابندگی پستی ایجاد می‌شود. این نوع واحدها در ارتباط با قبول و توزیع مراسلات عادی و سفارشی فعالیت می‌کنند . اداره امور این نوع واحدها، طبق قرارداد ، به یکی از افراد مورد اعتماد محلی (به طور معمول، کسبه) محول می‌شود.

تعاریف و مفاهیم به کار رفته در این فصل به شرح زیر است:

خط راه‌آهن: مجموعه‌ای متشکل از دو ریل موازی که توسط اتصالات و ادوات اختصاصی بر روی بستر زیرسازی شده و به منظور عبور و مرور وسایل نقلیه ریلی احداث می‌شود.

خطوط اصلی: عبارتند از خطوطی که مستقیماً در امتداد خطوط بین دو ایستگاه طرفین واقع شده‌اند.

خطوط فرعی: خطوطی هستند که در ایستگاههای تشکیلاتی، برای قبول و اعزام قطارها مورد استفاده قرار می‌گیرند.

خطوط مانوری: خطوطی هستند که در ایستگاههای تشکیلاتی، برای تنظیم و تفکیک قطارها (مانور) احداث گردیده‌اند.

آزاد راه: راهی است با روسازی آسفالت یا بتن برای عبور سریع وسایل نقلیه موتوری که دارای معابر رفت و برگشت جدا از هم (مجزا) و شامل حداقل ۲ خط عبور، در هر جهت است. ورود به آن و خروج از آن فقط از محل‌های معینی که برای این منظور اختصاص یافته، و تحت شرایط خاص از نظر زاویه ورود و خروج، امکانپذیر می‌باشد. تقاطع (هم سطح) در آزاد راه وجود ندارد و مسیرهای متلاقی دارای تقاطع غیر همسطح (تبادل) می‌باشند.

راه اصلی: راهی است با روسازی آسفالت یا بتن که برای عبور وسایل نقلیه موتوری و به ندرت وسایل نقلیه غیر موتوری و پیاده در نظر گرفته می‌شود و جزیی از شبکه سراسری و ملی است . راه اصلی در بسیاری از حالتها، به صورت دو خطه دوطرفه عمل می‌کند ولی در مواردی می‌تواند به چهار خطه پیوسته و یا مجزا توسعه یابد. تقاطعها معمولاً هم سطح است.

راه اصلی چهار خطه (بزرگراه): راهی است با روسازی آسفالت یا بتن برای عبور سریع وسایل نقلیه موتوری که دارای معابر رفت و برگشت جدا از هم می‌باشد. هریک از جهت‌های رفت و برگشت، شامل حداقل دو خط عبور است تقاطع‌های مهم بزرگراه معمولاً از نوع غیر مسطح است . ورود به بزرگراه و خروج از آن با محدودیت نسبی انجام می‌گیرد.

راه اصلی عریض: راهی است دو طرفه با حداقل دو خط عبور با سواره رو به عرض ۳/۶۵ متر برای هر خط عبور و شانه‌های طرفین به عرض حداقل ۱/۸۵ متر.

راه اصلی معمولی: راهی است با سواره رو به عرض ۷ متر باضافه شانه‌های طرفین به عرض حداقل ۱ متر .

تلفن منصوبه: تلفنی است که تجهیزات لازم آن نصب گردیده ولی هنوز به مشترک واگذار نشده است.

تلفن مشغول به کار: تلفنی است که به نام و در اختیار مشترک می باشد و مشترک می تواند به وسیله آن ارتباط تلفنی برقرار کند.

تلفن همگانی شهری: تلفنی است که در معابر عمومی نصب شده است و برای ارتباط تلفنی شهری، مورد استفاده عموم قرار می گیرد.

تلفن همگانی راه دور: تلفنی است که در معابر عمومی نصب شده است و برای ارتباط تلفنی با شهرستانهای کشور مورد استفاده عموم قرار می گیرد.

تلفن همراه: وسیله ای است که تمام امکانات و قابلیت های یک تلفن دیجیتال معمولی را، بدون وابستگی به مکان ثابتی، به شکل متحرک و سیار ارائه می دهد.

ضریب نفوذ تلفن همراه: یک خط تلفن به ازای ۱۰۰ نفر جمعیت

دفتر پست و مخابرات: در تعدادی از واحدهای پستی یا مخابراتی مورد بهره برداری در حاشیه شهرها و یا مناطق روستایی ، خدمات پستی و یا مخابراتی به طور توأم تحت تصدی یک نفر با مدیریت شرکت پست ارائه می گردد که این واحدها دفتر پست و مخابرات نامیده می شوند.

آژانس شهری: در راستای مشارکت بخشهای غیر دولتی در انجام خدمات پستی، و افزایش نقاط تماس پستی در سطح شهرهای کشور، مرحله قبول مرسولات پستی براساس ضوابط تعیین شده، به متقاضیان بخش خصوصی واگذار گردید که این امر تحت نظارت شرکت پست جمهوری اسلامی ایران در محلی به نام آژانس شهری انجام می گیرد.

صندوق پستی: کوچکترین واحد پستی است که در معابر عمومی شهرها و روستاها نصب می شود و مورد بهره برداری قرار می گیرد این صندوقها صرفاً در ارتباط با مراسلات عادی است که فرستنده پس از الصاق تمبر (معادل حقوق پستی)، آنها را در صندوق پستی می اندازد.

سایر واحدهای پستی: شامل فروشگاههای تعاونی روستایی ارائه دهنده خدمات پستی، پست سیار و ایستگاه نامه رسانی می باشد.

۹-۱- مسافر و بار خالص حمل شده از ایستگاههای راه آهن ناحیه تهران طی سالهای ۸۷-۶۵

بار خالص		مسافر		سال و ماه
هزار تن کیلومتر	وزن (هزار تن)	هزار نفر کیلومتر	تعداد (هزار نفر)	
۱۳۴۱۴۶۹	۱۹۸۸	۲۰۵۰۸۶۱	۲۲۵۵	۱۳۶۵
۱۳۳۹۵۱۷	۲۶۱۴	۱۶۸۸۶۲۲	۲۹۱۱	۱۳۷۰ ^(۱)
۱۲۴۷۸۹۴	۲۷۸۵	۳۳۳۲۴۴۹	۲۶۸۹	۱۳۷۵ ^(۱)
۱۲۶۳۲۴۹	۳۲۱۱	۳۴۳۵۸۸۸	۵۱۳۰	۱۳۸۰
۱۲۷۱۲۲۸	۱۸۳۰	۴۰۴۹۳۳۴	۷۰۵۱	۱۳۸۳
۱۰۵۳۱۴۹	۱۵۵۳	۴۳۶۳۲۹۱	۶۸۶۳	۱۳۸۴
۹۳۴۹۳۶	۱۵۷۶	۴۶۰۷۴۳۶	۷۳۶۵	۱۳۸۵
۹۸۹۱۲۹	۱۳۸۷	۵۱۱۸۱۶۰	۸۵۱۷	۱۳۸۶
۱۰۱۲۰۰۳	۱۵۶۴	۵۳۱۲۰۰۱	۸۷۱۸	۱۳۸۷
۵۷۹۸۸	۱۲۳	۴۶۱۱۷۹	۷۴۹	فروردین
۷۲۱۰۸	۱۱۰	۴۰۱۶۰۶	۶۹۶	اردیبهشت
۸۵۶۰۹	۱۶۲	۴۵۴۱۶۸	۷۵۲	خرداد
۷۵۹۷۳	۱۸۰	۵۰۸۰۶۷	۸۳۱	تیر
۹۴۳۸۶	۱۰۸	۵۳۰۵۴۰	۸۵۹	مرداد
۷۹۰۳۵	۱۲۰	۴۳۶۷۱۹	۷۱۶	شهریور
۷۲۳۸۹	۸۰	۳۹۹۵۷۲	۶۷۱	مهر
۸۶۹۶۳	۹۸	۴۴۵۶۳۴	۷۲۷	آبان
۹۷۱۴۹	۹۴	۴۳۷۱۵۶	۷۱۶	آذر
۱۰۷۹۰۵	۱۲۶	۳۶۵۷۲۰	۶۱۱	دی
۹۶۶۴۴	۱۴۸	۴۰۶۲۷۶	۶۶۰	بهمن
۸۵۸۵۴	۲۱۵	۴۶۵۳۶۴	۷۳۰	اسفند

(۱) شامل اطلاعات استانهای قم و قزوین نیز می باشد.
 مأخذ- ناحیه راه آهن جمهوری اسلامی ایران . دفتر آماروفناوری اطلاعات.

۹-۲- طول انواع خطوط و تعداد ایستگاههای راه آهن ناحیه تهران طی سال ۷۰ تا ۸۷

تعداد ایستگاه	طول خطوط (کیلومتر)			سال
	صنعتی و تجاری	فرعی و مانوری	اصلی	
	۹۰	۳۷۶	۴۳۵	۱۳۷۰ ^(۱)
	۸۵	۳۴۸	۶۷۸	۱۳۷۵ ^(۱)
۳۱	۱۱۶	۲۵۳	۸۳۱	۱۳۸۰
۳۲	۱۴۱	۲۵۳	۸۶۸	۱۳۸۳
۳۲	۱۴۱	۲۵۹	۸۶۸	۱۳۸۴
۳۲	۱۶۴	۲۵۹	۸۶۸	۱۳۸۵
۳۲	۱۶۴	۲۵۹	۹۰۱	۱۳۸۶
۳۲	۱۶۴	۲۵۹	۹۳۰	۱۳۸۷

(۱) شامل اطلاعات استانهای قم و قزوین نیز می باشد.
 مأخذ- ناحیه راه آهن جمهوری اسلامی ایران . دفتر آماروفناوری اطلاعات .

۹-۳- وزن انواع بار حمل شده از ایستگاههای راه آهن ناحیه تهران طی سالهای ۶۵ تا ۸۷

واحد : هزار تن

سال	جمع	مواد نفتی	مواد معدنی	مواد کشاورزی	مواد غذایی	مواد صنعتی	سایر
۱۳۶۵	۱۹۸۸	۱۴۸۴	۴۳	۴۴	۴۸	۶۴	۳۰۵
۱۳۷۰ ^(۱)	۲۶۱۳	۲۰۲۶	۷۴	۵۶	۴۵	۲۱	۳۹۱
۱۳۷۵ ^(۱)	۲۷۸۴	۱۸۶۱	۲۶	۲۳	۲۴	۷۳	۷۷۷
۱۳۸۰	۳۲۱۱	۱۶۳۰	۳	۴۴	۳	۲۹	۱۵۰۲
۱۳۸۳	۱۸۳۰	۱۲۰۱	۱۲	۲	۵	۱۲	۵۹۸
۱۳۸۴	۱۵۵۳	۱۰۹۵	۰	۱	۸	۷	۴۴۲
۱۳۸۵	۱۵۷۶	۹۷۹	۲۱۰	۱۳	۱۲	۱۳	۳۴۹
۱۳۸۶	۱۳۸۷	۶۶۷	۳۵۷	۱۴	۱۵	۸	۳۲۶
۱۳۸۷	۱۵۶۴	۹۱۰	۳۵۴	۱	۶	۵	۲۸۸

(۱) شامل اطلاعات استانهای قم و قزوین نیز می باشد.
 مأخذ- ناحیه راه آهن جمهوری اسلامی ایران . دفتر آماروفناوری اطلاعات .

۹-۴- تعدادسفر و مسافر جابجا شده درون و برون استانی از طریق پایانه‌های مسافربری استان تهران توسط انواع وسایل نقلیه عمومی مسافری جاده‌ای طی دوره ۸۶-۸۳

عنوان	۸۳	۸۴	۸۵	۸۶
جمع سفرها (هزارمورد)	۱۳۴۷	۱,۴۱۶	۱۶۵۹	۲۵۹۴
سفراتوبوس	۹۹۷	۹۵۰	۰۴۳	۱۲۲۹
سفرمینی بوس	۹۲	۱۰۱	۱۸۶	۲۶۸
سفرسواری	۲۵۸	۳۶۵	۴۳۰	۱۱۱۶
جمع مسافر جابجا شده (هزارنفر)	۲۱۸۲۰	۲۲۵۵۵	۲۷۶۰۴	۲۷۴۹۸
مسافر جابجا شده اتوبوس	۱۹۱۴۶	۱۹۳۲۵	۲۲۵۹۵	۲۴۵۰۳
مسافر جابجا شده مینی بوس	۱۶۵۰	۱۷۹۳	۳۳۱۱	۶۵۱
مسافر جابجا شده سواری	۱۰۲۴	۱۴۳۷	۱۶۹۸	۲۳۴۴

۹-۵- تعداد سفر و مسافر جابجا شده درون استانی از طریق پایانه‌های مسافربری استان تهران توسط انواع وسایل نقلیه عمومی مسافری جاده‌ای طی دوره ۸۶-۸۳

عنوان	۸۳	۸۴	۸۵	۸۶
جمع سفرها (هزارمورد)	۸۲	۱۱۶	۱۱۲	۱۹۹
سفراتوبوس	۶	۲۳	۱۲	۳۳
سفرمینی بوس	۷۴	۸۶	۹۰	۱۴۷
سفرسواری	۲	۷	۱۰	۱۹
جمع مسافر جابجا شده (هزارنفر)	۱۵۲۷	۲۰۸۶	۲۰۴۱	۳۷۱۱
مسافر جابجا شده اتوبوس	۱۷۶	۵۱۲	۳۷۵	۹۸۴
مسافر جابجا شده مینی بوس	۱۳۴۲	۱۵۴۷	۱۶۳۰	۲۶۵۲
مسافر جابجا شده سواری	۹	۲۷	۳۶	۷۵

۹-۶- تعداد سفر و مسافر جابجا شده برون استانی از طریق پایانه‌های مسافربری استان تهران توسط انواع وسایل نقلیه عمومی مسافری جاده‌ای طی دوره ۸۶-۸۳

عنوان	۸۳	۸۴	۸۵	۸۶
جمع سفرها (هزارمورد)	۱۲۶۶	۱۳۰۰	۱۳۰۴	۱۴۷۳
سفراتوبوس	۹۹۱	۹۲۷	۹۰۸	۱۰۲۰
سفرمینی بوس	۱۸	۱۵	۱۰	۲۴
سفرسواری	۲۵۶	۳۵۸	۳۸۶	۴۲۸
جمع مسافر جابجا شده (هزارنفر)	۲۰۲۹۶	۲۰۴۶۹	۲۱۰۴۲	۲۶۳۷۷
مسافر جابجا شده اتوبوس	۱۸۹۷۰	۱۸۸۱۳	۱۹۳۵۵	۲۴۲۹۴
مسافر جابجا شده مینی بوس	۳۰۸	۲۴۶	۱۶۵	۴۰۷
مسافر جابجا شده سواری	۱۰۱۵	۱۴۱۰	۱۵۲۲	۱۶۷۶

۹-۷- وزن بار جابجا شده درون و برون استان تهران توسط وسایل نقلیه عمومی باربربری جاده‌ای (براساس برنامه صادره) طی دوره ۸۶-۸۲
واحد : هزارتن

عنوان	۸۲	۸۳	۸۴	۸۵	۸۶
وزن بار جابجا شده توسط وسایل نقلیه باربربری عمومی جاده‌ای درون استانی	۱۵۰۷	۱۷۳۴	۱۹۵۰	۲۱۳۰	۶۸۳۴
وزن بار جابجا شده توسط وسایل نقلیه باربربری عمومی جاده‌ای برون استانی (خارجی)	۱۳۱۹۶	۱۴۴۸۵	۱۵۵۴۹	۱۶۵۶۴	۲۲۹۱۴
وزن بار جابجا شده توسط وسایل نقلیه باربربری عمومی جاده‌ای برون استانی (ورودی)	۲۷۹۴۱	۲۴۸۸۸	۲۳۵۷۷	۲۶۱۲۶	۳۸۶۳۹

آمار جداول ۵-۶، ۹-۷، ۸-۹، ۹-۸ به شکل استانی تولید می شود

۸-۹- آمار کلی بار و مسافر استان تهران در سال ۸۷

سوار	مینی بوس	اتوبوس	سال ۸۷
۴۹۴۵۴۹	۱۳۷۰۷۲	۱۰۳۷۹۰۱	سفر
۱۹۴۹۰۵۷	۲۳۷۷۷۵۹	۲۵۵۷۵۵۶۵	مسافر
۷۷۵۲۲۱۰			وزن بار جابجا شده درون استانی (تن)
۲۳۰۶۰۴۹۶			وزن بار جابجا شده برون استانی (تن)

۹-۹- مسافر و بار حمل شده در پروازهای بین المللی برحسب شرکتهای هواپیمائی داخلی از فرودگاههای شهر تهران سال ۸۷

تعداد پرواز		پست (کیلوگرم)		بار (کیلوگرم)		تعداد مسافر		شرح
خروجی	ورودی	خروجی	ورودی	خروجی	ورودی	خروجی	ورودی	
۱۰۹۸	۱۱۷۷	۵۶	۰	۷۰۴۵۷۵	۱۱۰۸۶۲۵۷	۲۴۳۸۲۸	۲۴۱۳۲۳	ایران ایر
۲۸	۳۲	۴۶۹۴	۲۵۰۰	۱۹۲۱۸	۶۷۷۰	۱۳۷۲	۱۸۰۱	ماهان ایر
۷	۷	۰	۰	۰	۰	۷۸۰	۴۵۱	ارم
۱	۳	۰	۰	۵۰۰	۰	۱۰	۲۲	نفت ایر
۰	۱	۰	۰	۰	۰	۰	۴	فارس ایر
۲	۱	۰	۰	۰	۰	۰	۰	آسمان
۰	۰	۰	۰	۰	۰	۰	۰	کاسپین

۹-۱۰- مسافر و بار حمل شده در پروازهای داخلی برحسب شرکتهای هواپیمائی داخلی از فرودگاه های شهر تهران سال ۸۷

تعداد پرواز		پست (کیلوگرم)		بار (کیلوگرم)		تعداد مسافر		شرح
خروجی	ورودی	خروجی	ورودی	خروجی	ورودی	خروجی	ورودی	
۱۵۷۳۸	۱۵۷۰۹	۲۲۱۶۴۱۴	۱۵۵۷۸۸۴	۶۷۹۵۴۷۹	۲۱۳۳۱۸۲	۲۰۰۸۲۶۷	۲۰۴۲۲۲۲	ایران ایر
۱۱۰۷۴	۱۱۰۲۵	.	.	۱۱۶۴۲۴۴	۹۷۶۶۲	۱۰۶۱۰۵۴	۱۰۵۸۱۳۳	آسمان
۲۹۲۹	۲۹۱۷	۱۷۵۲۱۳	۶۶۷۷۰۹	۲۹۳۳۱۱۷	۲۸۳۶۵۵۱	۴۵۹۷۵۳	۴۶۴۸۹۲	ماهان ایر
۲۹۷۳	۲۹۷۳	۴۲۷۹۴۴	۵۲۸۴۰۴	۱۱۱۵۱۲۱	۶۳۸۵۰۴	۴۳۱۲۱۶	۴۴۲۶۳۲	ایران ایرتور
۴۴۰۲	۴۴۹۳	۱۰۷۷۵۰	.	۹۴۵۴۱۴	۶۷۶۹۱	۴۴۶۷۵۰	۴۴۲۳۱۳	کیش ایر
۱۶۵۹	۱۶۵۴	.	.	۸۲۸۲۵۲	۱۱۱۸۳۲۹	۱۶۵۴۸۹	۱۷۱۹۰۲	تابان
۱۳۱۳	۱۲۹۸	.	.	۱۲۶۵۵۰	۱۵۷۷۹۵	۱۶۸۵۶۴	۱۶۲۹۶۴	کاسپین
۸۰۳	۸۰۴	۱۲۴۶۰۸	۱۲۶۴۰۱	ساحا
۹۹۷	۹۶۲	.	.	۲۹۷۲۵۱	۳۲۸۳۲۷	۸۸۴۸۵	۹۴۵۰۵	فارس ایر
۶۸۶	۶۸۵	۵۰۳۶۴	۵۰۰۹۹	ارم
	.							ارم
۳۴۹	۳۵۰	۳۲۲۰۱	۳۱۶۴۰	زاگرس
۲۲۲	۲۱۵	.	.	۱۰۳۶۰۲	۱۰۱۷۷۵	۱۰۰۴۲	۱۴۶۰۳	نفت ایر
۴۳۱۴۶	۴۳۰۸۵	۲۹۷۲۳۲۱	۲۷۵۳۹۹۷	۱۴۳۰۹۰۳۱	۷۴۷۹۸۱۶	۵۰۴۶۷۹۳	۵۱۰۲۳۰۶	مجموع

۹-۱۱- مسافر و بار حمل شده در پروازهای بین المللی برحسب شرکتهای هواپیمایی خارجی از فرودگاه مهرآباد تهران سال

۸۷

تعداد پرواز		پست (کیلوگرم)		بار (کیلوگرم)		تعداد مسافر		شرح
خروجی	ورودی	خروجی	ورودی	خروجی	ورودی	خروجی	ورودی	
۴۲۷	۴۳۴	۱۶۵	۱۸۶۲	۱۳۰۱۵	۱۵۳۸۴	۱۲۶۹۹۷	۱۱۴۰۹۰	عربستان سعودی
۵۴	۵۴	۳۳۴	۶۰۵۹	۱۲۳۱	۱۰۳	۴۴۷۱	۳۲۴۷	عراقی
۴	۴	.	.	.	۴۰۱۵۲۱	.	.	کارگولوکس
۴۸۵	۴۹۲	۴۹۹	۷۹۲۱	۱۴۲۴۶	۴۱۷۰۰۸	۱۳۱۴۶۸	۱۱۷۳۳۷	مجموع

۹-۱۲- عملکرد شرکت های هواپیمائی عربستان سعودی در انتقال حجاج از شهر تهران (حج تمتع) در سال ۸۷

عملیات برگشت		عملیات رفت		فرودگاهها
تعداد زائر	تعداد پرواز	تعداد زائر	تعداد پرواز	
۱۵۶۷۶	۴۲	۱۵۶۵۰	۴۱	تهران

۹-۱۳- شرکت های هواپیمائی هما در انتقال حجاج از شهر تهران (حج تمتع) در سال ۸۷

عملیات برگشت		عملیات رفت		فرودگاهها
تعداد زائر	تعداد پرواز	تعداد زائر	تعداد پرواز	
۲۹۹۰۹	۷۹	۳۰۰۰۹	۷۹	تهران

۹-۱۴- عملکرد ماهانه شرکت های هواپیمائی ایرانی در پروازهای بین المللی از فرودگاه امام خمینی سال ۸۷

ماه	مسافر		بار (کیلوگرم)		پست (کیلوگرم)		تعداد پرواز	
	ورودی	خروجی	ورودی	خروجی	ورودی	خروجی	ورودی	خروجی
فروردین	۹۰۱۲۶	۶۶۹۲۷	۱۴۴۰۷۲۷	۷۴۴۱۶۷	۶۰۸۵۴۸	۱۱۸۸۲۲	۵۵۱	۴۹۷
اردیبهشت	۷۱۸۸۲	۷۹۱۵۶	۱۵۲۳۵۴۴	۱۰۵۸۸۹۰	۶۰۸۰۵۹	۱۱۴۶۹۶	۴۲۹	۴۵۲
خرداد	۹۶۵۷۰	۸۵۶۲۰	۱۷۲۴۴۹۸	۱۰۹۵۴۴۲	۶۹۷۸۴۲	۱۳۴۳۹۰	۴۹۶	۴۹۶
تیر	۱۱۱۵۴۲	۱۰۶۳۸۷	۱۴۳۲۹۵۴	۱۲۱۲۵۹۷	۵۹۱۶۷۵	۱۱۹۵۴۷	۵۶۱	۵۶۳
مرداد	۱۱۳۴۲۷	۱۳۵۷۷۷	۱۷۰۱۹۴۶	۱۱۸۳۱۵۵	۶۲۳۷۱۹	۹۲۲۹۸	۵۹۹	۶۰۷
شهریور	۹۲۲۵۱	۹۶۷۷۷	۴۵۶۹۱۷	۱۱۲۶۰۲۵	۴۹۷۱۲۳	۱۰۱۵۷۷	۵۳۸	۵۳۵
مهر	۸۹۵۴۵	۸۹۵۸۳	۱۵۴۰۱۶۰	۱۱۲۱۸۹۹	۵۸۹۶۹۳	۱۲۵۴۷۰	۵۰۴	۵۰۵
آبان	۷۷۸۹۹	۸۱۸۱۹	۱۵۴۳۸۵۰	۹۵۰۵۵۶	۵۹۰۶۲۰	۱۰۲۲۱۵	۴۸۳	۴۸۲
آذر	۸۷۴۶۱	۸۲۹۸۴	۱۵۸۱۷۵۳	۹۷۶۸۷۸	۵۹۲۱۴۸	۱۳۶۹۴۸	۵۳۵	۵۳۶
دی	۷۲۹۰۶	۸۰۸۲۷	۱۴۶۵۳۵۴	۹۰۹۰۲۳	۴۹۱۵۸۵	۱۰۹۵۰۵	۵۲۰	۵۱۷
بهمن	۷۸۲۱۹	۷۹۲۰۳	۱۳۹۵۴۴۹	۷۹۰۳۸۲	۳۷۰۴۶۹	۱۰۳۰۴۶	۵۰۱	۵۰۲
اسفند	۱۰۱۲۸۶	۱۱۸۲۹۸	۱۷۴۵۰۶۴	۱۲۵۱۶۷۰	۴۰۳۲۳۶	۱۶۰۵۷۴	۶۳۵	۶۳۵
جمع کل	۱۰۸۳۱۱۴	۱۱۰۳۳۵۸	۱۸۵۵۲۲۱۶	۱۲۴۲۰۶۸۴	۶۶۶۴۷۱۷	۱۴۱۹۰۸۸	۶۳۱۲	۶۳۲۷

۹-۱۵- عملکرد ماهانه شرکت های هواپیمائی خارجی در پروازهای بین المللی از فرودگاه امام خمینی سال ۸۷

ماه	مسافر		بار (کیلوگرم)		پست (کیلوگرم)		تعداد پرواز	
	ورودی	خروجی	ورودی	خروجی	ورودی	خروجی	ورودی	خروجی
فروردین	۷۴۱۷۲	۵۸۲۴۲	۱۱۶۵۴۶۴	۳۲۱۶۱۱	۷۸۶۸۲	۶۳۴۰۰	۴۷۱	۴۷۱
اردیبهشت	۶۴۳۷۴	۶۸۰۶۲	۱۱۹۷۴۱۸	۱۰۸۵۰۷۷	۹۶۳۰۳	۴۲۳۵۰	۴۷۳	۴۷۳
خرداد	۷۵۱۳۹	۷۶۵۲۵	۱۳۱۳۹۸۶	۱۲۵۹۹۶۹	۱۰۱۴۴۰	۳۵۶۱۹	۴۶۸	۴۶۸
تیر	۸۲۴۴۸	۷۵۷۳۷	۱۴۳۴۶۰۰	۱۴۰۲۲۷۹	۱۴۱۱۴۵	۳۷۶۴۳	۵۰۷	۵۰۷
مرداد	۷۱۵۷۵	۸۹۳۸۱	۱۲۳۴۵۱۹	۱۲۲۱۴۹۷	۸۸۷۲۴	۴۲۱۶۷	۵۲۰	۵۲۰
شهریور	۶۴۸۴۲	۶۸۱۰۴	۱۳۵۸۷۸۲	۱۴۹۱۵۹۴	۹۱۴۲۶	۴۵۷۶۳	۴۷۲	۴۷۲
مهر	۷۰۳۶۲	۶۹۷۴۹	۱۴۷۹۸۱۲	۱۳۰۳۹۹۵	۹۹۷۴۵	۴۹۹۰۱	۴۹۱	۴۹۱
آبان	۵۸۷۷۹	۶۲۳۴۷	۱۴۸۹۵۲۴	۹۱۶۳۵۳	۱۱۲۹۳۶	۶۱۸۵۴	۴۵۰	۴۵۰
آذر	۶۲۷۳۶	۶۲۲۳۱	۱۷۱۷۸۰۹	۵۴۹۴۳۳	۱۱۵۰۰۰	۶۸۸۲۹	۴۶۷	۴۶۷
دی	۵۰۶۹۷	۵۵۵۵۶	۱۴۱۶۷۳۳	۳۴۸۹۵۵	۹۶۷۷۷	۵۲۰۱۴	۴۴۴	۴۴۴
بهمن	۵۱۸۲۶	۵۰۱۵۶	۱۴۱۴۷۲۱	۳۰۱۳۶۱	۱۸۶۶۸۹	۵۵۸۰۶	۴۱۰	۲۱۰
اسفند	۶۸۵۹۲	۷۹۴۳۱	۳۰۱۹۴۲۸	۳۶۹۱۶۳	۸۷۵۵۸	۷۴۴۱۴	۴۸۶	۴۸۶
جمع کل	۷۹۵۵۴۳	۸۱۵۵۲۱	۱۸۲۴۲۷۹۶	۱۰۵۷۱۲۸۷	۱۲۹۶۴۲۵	۶۲۹۷۶۰	۵۶۵۹	۵۶۵۹

۹-۱۶- عملکرد ماهانه شرکت های هواپیمائی ایرانی در پروازهای داخلی از فرودگاه مهرآباد سال ۸۷

ماه	مسافر		بار (کیلوگرم)		پست (کیلوگرم)		تعداد پرواز	
	ورودی	خروجی	ورودی	خروجی	ورودی	خروجی	ورودی	خروجی
فروردین	۳۹۶۷۵۴	۳۶۶۷۵۷	۵۵۱۶۹۵	۱۱۳۸۰۴۵	۲۵۸۱۵۲	۲۳۳۳۸۷	۳۴۰۰	۳۳۹۴
اردیبهشت	۴۱۶۸۳۶	۴۰۴۶۸۰	۶۹۱۴۶۹	۱۲۵۵۰۷۹	۲۰۸۶۷۸	۲۲۱۶۰۳	۳۴۱۹	۳۴۶۷
خرداد	۳۷۵۴۴۸	۳۶۴۸۳۴	۵۵۷۷۱۹	۱۱۰۲۳۶۶	۱۸۳۴۴۸	۱۸۴۹۵۰	۳۱۹۰	۳۱۹۸
تیر	۴۲۹۸۵۰	۴۲۱۹۴۶	۶۰۹۰۱۴	۱۲۹۵۲۸۲	۲۳۰۴۳۷	۲۰۰۲۴۵	۳۵۴۹	۳۵۷۶
مرداد	۴۴۵۳۳۹	۴۳۸۴۶۱	۶۴۳۴۲۷	۱۲۳۹۴۴۹	۱۹۰۸۰۱	۱۸۷۳۸۲	۳۵۵۴	۳۵۷۳
شهریور	۳۵۶۸۳۰	۳۶۵۵۶۶	۴۹۷۱۴۷	۱۰۶۲۴۰۲	۲۴۳۷۷۷	۱۹۶۱۱۷	۳۱۸۲	۳۱۴۶
مهر	۴۳۵۶۳۶	۴۳۱۲۲۶	۶۳۷۴۷۵	۱۱۹۲۷۳۹	۲۵۰۴۸۶	۳۵۶۲۷۲	۳۵۴۷	۳۵۶۵
آبان	۴۴۳۴۳۴	۴۴۰۶۸۹	۵۸۸۹۷۴	۱۲۱۱۷۳۶	۲۶۱۰۶۹	۲۹۴۱۸۸	۳۶۲۴	۳۶۳۹
آذر	۴۶۶۴۱۹	۴۵۹۴۳۱	۵۸۴۹۵۳	۱۱۰۸۳۳۸	۲۵۸۵۳۰	۲۷۸۰۰۳	۳۸۳۹	۳۸۴۰
دی	۴۴۵۸۶۱	۴۳۶۷۴۸	۶۰۳۷۹۹	۱۱۹۲۴۸۱	۲۳۰۰۶۰	۲۳۵۹۳۲	۳۷۲۲	۳۷۳۴
بهمن	۴۲۵۰۸۸	۴۲۲۲۱۵	۶۲۷۶۴۶	۱۱۱۳۱۷۲	۲۱۹۵۱۵	۲۴۵۴۷۷	۳۶۰۴	۳۶۲۶
اسفند	۴۶۴۸۱۱	۴۹۴۲۴۰	۸۸۶۴۹۸	۱۳۹۷۹۴۲	۲۱۹۰۴۴	۲۹۳۷۶۵	۴۴۵۵	۴۳۸۸
جمع کل	۵۱۰۲۳۰۶	۵۰۴۶۷۹۳	۷۴۷۹۸۱۶	۱۴۳۰۹۳۱	۲۷۵۳۹۹۷	۲۹۲۷۳۲۱	۴۳۰۸۵	۴۳۱۴۶

۹-۱۷- عملکرد ماهانه شرکت های هواپیمائی ایرانی در پروازهای بین المللی از فرودگاه مهرآباد سال ۸۷

ماه	مسافر		بار (کیلوگرم)		پست (کیلوگرم)		تعداد پرواز	
	ورودی	خروجی	ورودی	خروجی	ورودی	خروجی	ورودی	خروجی
فروردین	۲۳۳۳۳	۳۵۶۱۸	۹۸۸۴۷۱	۹۶۰۰	۰	۲۵۹۴	۹۹	۱۱۲
اردیبهشت	۳۸۲۲۹	۳۸۹۳۲	۷۴۱۰۳۸	۱۹۹۲	۰	۴۰	۱۲۴	۱۱۹
خرداد	۳۷۸۶۲	۳۷۵۲۶	۱۱۰۳۰۰۳	۱۰۲۴۷	۰	۰	۱۴۰	۱۲۶
تیر	۴۱۷۶۸	۳۴۸۱۱	۱۰۹۴۱۴۸	۵۳۳۲۶	۰	۰	۱۵۴	۱۲۸
مرداد	۳۹۵۷۹	۲۸۸۲۴	۷۹۶۰۲۸	۴۱۵۳۹	۲۵۰۰	۴	۱۵۲	۱۳۰
شهریور	۱۰۷۶۱	۷۳۷	۳۸۱۴۳۲	۱۸۵۲۶۵	۰	۲۱۰۲	۴۷	۶۰
مهر	۱۱۹۰	۵۵۴	۶۶۸۳۷۷	۸۲۹۳۱	۰	۱۰	۳۵	۲۴
آبان	۲۳۲۰	۲۹۱۱۸	۹۱۱۱۰۸	۱۰۴۲۰۰	۰	۰	۱۴۱	۱۱۶
آذر	۳۴۴۵۲	۸۲۸۰	۲۳۰۴۰۳۶	۷۴۵۴۸	۰	۰	۱۵۷	۱۷۰
دی	۳۰۳	۲۸	۹۲۶۳۷۴	۶۳۵۵۰	۰	۰	۲۰	۱۸
بهمن	۱۱	۱۰	۶۰۳۲۹۴	۶۹۵۰۱	۰	۰	۳۰	۲۸
اسفند	۱۳۷۹۹	۳۱۵۵۲	۵۷۵۷۱۸	۲۷۴۹۴	۰	۰	۱۲۲	۱۰۵
جمع کل	۲۴۳۶۰۷	۲۴۵۹۹۰	۱۱۰۹۳۰۲۷	۷۲۴۲۹۳	۲۵۰۰	۴۷۵۰	۱۲۲۱	۱۱۳۶

۹-۱۸- عملکرد ماهانه شرکت های هواپیمائی خارجی در پروازهای بین المللی از فرودگاه مهرآباد سال ۸۷

ماه	مسافر		بار (کیلوگرم)		پست (کیلوگرم)		تعداد پرواز	
	ورودی	خروجی	ورودی	خروجی	ورودی	خروجی	ورودی	خروجی
فروردین	۱۳۳۶۸	۱۷۹۱۶	۴۰۹۹۱۷	۰	۰	۰	۶۱	۶۱
اردیبهشت	۱۹۰۸۸	۱۹۳۵۸	۲۲۶۰	۰	۲۰	۰	۵۹	۵۹
خرداد	۱۹۱۴۵	۱۹۰۶۸	۰	۰	۱۳۶۶	۰	۵۶	۵۶
تیر	۱۸۸۲۴	۱۹۸۸۹	۲۶۰	۷۹۸۹	۰	۰	۵۸	۵۸
مرداد	۲۰۸۲۵	۲۲۵۸۴	۰	۸۰۷	۰	۰	۶۲	۶۲
شهریور	۱۱۱۴	۱۰۲۲	۳۵۰۰	۴۲۲۳	۷۱	۰	۵	۶
مهر	۵۵۰	۹۱	۰	۰	۰	۱۶۵	۴	۴
آبان	۰	۱۲۷۱۸	۰	۰	۰	۰	۳۳	۳۳
آذر	۱۵۶۷۶	۰	۰	۰	۰	۰	۵۰	۴۲
دی	۶	۱۶	۲۹۴	۰	۲۳۵	۰	۲	۲
بهمن	۱۲۵۴	۱۷۴۲	۶۱۸	۷۱۳	۲۵۸۴	۰	۲۵	۲۵
اسفند	۷۴۸۷	۱۷۰۶۴	۱۵۹	۵۱۸	۳۶۴۵	۳۳۴	۷۷	۷۷
جمع کل	۱۱۷۳۳۷	۱۳۱۴۶۸	۴۱۷۰۰۸	۱۴۲۵۰	۷۹۲۱	۴۹۹	۴۹۲	۴۸۵

۱۹-۹- عملکرد ماهانه شرکت های هواپیمائی ایرانی در پروازهای داخلی از فرودگاه امام خمینی سال ۸۷

ماه	مسافر		بار (کیلوگرم)		پست (کیلوگرم)		تعداد پرواز	
	ورودی	خروجی	ورودی	خروجی	ورودی	خروجی	ورودی	خروجی
فروردین	۱۹۹	۱۱۹	۰	۰	۰	۰	۲۰	۳۲
اردیبهشت	۱۶۹	۱۷۵	۰	۰	۰	۰	۱۸	۲۷
خرداد	۰	۰	۰	۰	۰	۰	۲۰	۲۲
تیر	۰	۰	۰	۰	۰	۰	۲۴	۲۱
مرداد	۱۰۷	۰	۰	۰	۸۰۰	۰	۳۶	۳۳
شهریور	۰	۰	۰	۰	۰	۰	۲۳	۲۲
مهر	۰	۱	۰	۰	۰	۰	۱۹	۱۸
آبان	۰	۱	۰	۰	۰	۰	۲۰	۲۴
آذر	۰	۰	۰	۰	۰	۰	۳۴	۳۳
دی	۰	۱۲۹	۰	۲۴۷۰	۰	۰	۲۴	۲۳
بهمن	۲۷۲	۳۵	۳۷۸۴	۱۱۴۴۸	۷۰	۸۴۵۱	۱۷	۱۹
اسفند	۱۶۲	۰	۰	۰	۰	۰	۲۲	۱۹
جمع کل	۹۰۹	۴۶۰	۳۷۸۴	۱۳۹۱۸	۷۰	۹۲۵۱	۲۷۷	۲۹۳

۲۰-۹- مسافر و بار حمل شده در پروازهای داخلی برحسب شرکتهای هواپیمائی ایرانی از فرودگاه امام خمینی تهران سال ۸۷

شرح	تعداد مسافر		بار (کیلوگرم)		پست (کیلوگرم)		تعداد پرواز	
	ورودی	خروجی	ورودی	خروجی	ورودی	خروجی	ورودی	خروجی
آسمان	۶۴۰	۳۳۱	۰	۰	۰	۰	۶۸	۸۵
فارس ایر	۱۶۲	۰	۰	۰	۰	۰	۱	۰
ایران ایر	۱۰۷	۰	۰	۰	۰	۰	۱۰	۱۲
ماهان ایر	۰	۱۲۹	۳۷۸۴	۱۳۹۱۸	۷۰	۹۲۵۱	۱۹۳	۱۹۱
ارم	۰	۰	۰	۰	۰	۰	۵	۵
زاگرس	۰	۰	۰	۰	۰	۰	۰	۰
تابان	۰	۰	۰	۰	۰	۰	۰	۰
کاسپین	۰	۰	۰	۰	۰	۰	۰	۰
کیش ایر	۰	۰	۰	۰	۰	۰	۰	۰
مجموع	۹۰۹	۴۶۰	۳۷۸۴	۱۳۹۱۸	۷۰	۹۲۵۱	۲۷۷	۲۹۳

۲۱-۹- مسافر و بار حمل شده در پروازهای بین المللی بر حسب شرکتهای هواپیمائی ایرانی از فرودگاه امام خمینی تهران سال ۸۷

تعداد پرواز		پست (کیلوگرم)		بار (کیلوگرم)		تعداد مسافر		شرح
خروجی	ورودی	خروجی	ورودی	خروجی	ورودی	خروجی	ورودی	
۳۳۲۷	۳۳۲۹	۳۳۳۸۸۵	۳۵۲۵۲	۷۵۰۲۷۰۵	۱۰۲۰۷۹۹۸	۵۸۱۲۶۷	۵۶۰۶۱۳	ایران ایر
۱۶۹۳	۱۷۰۱	۱۰۹۵۲۰۳	۶۶۲۹۴۶۵	۴۳۶۴۳۳۱	۷۲۶۶۵۵۷	۳۵۵۷۰۴	۳۵۶۱۲۰	ماهان ایر
۶۲۱	۵۹۵	۰	۰	۴۹۶۴۰	۸۰۸۳۵	۸۱۱۳۰	۷۷۴۳۰	کاسپین
۴۱۵	۴۱۴	۰	۰	۵۰۲۸۳۰	۹۹۶۶۴۴	۵۸۸۳۵	۵۸۵۶۳	تابان
۱۳۰	۱۳۱	۰	۰	۸۵۰	۰	۱۶۸۷۴	۱۵۶۶۷	کیش ایر
۶۴	۶۷	۰	۰	۳۲۸	۱۸۲	۲۳۱۵	۸۳۷۰	آسمان
۶۸	۶۷	۰	۰	۰	۰	۵۹۹۹	۵۳۰۲	ارم
۵	۴	۰	۰	۰	۰	۱۰۳۲	۶۵۹	فارس ایر
۴	۴	۰	۰	۰	۰	۲۰۲	۳۹	زاگرس
۶۳۲۷	۶۳۱۲	۱۴۱۹۰۸۸	۶۶۶۴۷۱۷	۱۲۴۲۰۶۸۴	۱۸۵۵۲۲۱۶	۱۱۰۳۳۵۸	۱۰۸۳۱۱۴	مجموع

۹-۲۲- مسافر و بار حمل شده در پروازهای بین المللی بر حسب شرکتهای هواپیمائی خارجی از فرودگاه امام خمینی تهران سال ۸۷

تعداد پرواز		پست (کیلوگرم)		بار (کیلوگرم)		تعداد مسافر		شرح
خروجی	ورودی	خروجی	ورودی	خروجی	ورودی	خروجی	ورودی	
۹۹۳	۹۹۳	۴۱۴	۱۸۱۲۰۷	۶۲۲۷۵۲۱	۸۱۵۸۶۶۹	۲۴۶۷۴۲	۲۳۴۹۷۷	امارات
۶۴۸	۶۴۸	۰	۲۱۳۰۷۴	۱۸۴۹۰۵	۴۷۸۵۲۱	۸۸۶۵۹	۹۰۰۱۹	ترکیش ایر
۳۵۸	۳۵۸	۶۱۲۷۴۸	۶۹۷۰۳۵	۴۵۱۷۰۲	۲۷۹۱۴۲۹	۷۲۱۶۹	۶۸۹۷۱	لوفت هانزا
۲۲۹	۲۲۹	۰	۰	۱۱۲۳۸۱۷	۳۵۵۳۲۸۲	۵۵۷۷۲	۵۵۹۵۰	ک . ال . ام
۵۲۳	۵۲۳	۰	۲۰۸۵	۴۳۴۸۲۴	۶۶۷۳۹۳	۵۶۳۹۸	۵۵۳۶۵	قطر ایرویز
۳۵۴	۳۵۴	۴۷۵	۶۶۶۵	۱۵۸۸۶	۲۵۱۴۸	۳۷۵۸۶	۳۶۷۷۸	بریتیش میدلند
۳۶۲	۳۶۲	۰	۰	۰	۰	۲۵۰۹۵	۲۶۸۹۵	آزال
۱۱۵	۱۱۵	۰	۰	۵۹۶۲۶۹	۷۸۴۸۶۰	۲۶۵۴۳	۲۶۶۳۹	ایرفرانس
۲۳۲	۲۳۲	۰	۳۹۴۸۵	۴۶۹۰۶۵	۴۲۳۱۲۰	۲۱۵۹۷	۲۴۴۲۱	گلف ایر
۱۵۹	۱۵۹	۰	۰	۴۵۰۰	۵۳۸۰	۲۰۰۱۹	۱۹۴۱۴	ایر عربیا
۲۱۴	۲۱۴	۰	۵۰۸۴۰	۱۴۸۵۳۵	۱۹۸۵۷۱	۲۳۳۹۱	۱۹۲۸۴	اطریشی
۲۲۲	۲۲۲	۰	۲۹۸۱	۲۳۷۴۸۰	۵۶۱۸۸	۱۹۰۴۹	۱۹۰۹۱	اثر و فلو ت
۱۶۴	۱۶۴	۰	۲۳۰۱	۱۲۰۹۵۰	۳۸۸۳۹۷	۱۸۹۹۴	۱۵۹۴۵	اتحاد
۱۰۴	۱۰۴	۰	۰	۰	۰	۱۴۳۵۲	۱۵۰۸۱	پگاه سوس
۱۵۳	۱۵۳	۰	۱۵۳۸۱	۰	۲۶۳۸۵	۱۴۴۰۷	۱۳۹۰۵	آلیتالیا
۱۵۷	۱۵۷	۱۱۴۶۸	۴۲۴۵۷	۳۴۶۶۱۰	۲۲۳۲۳۹	۱۳۰۲۱	۱۳۵۲۵	کویتي
۱۳۹	۱۳۹	۰	۹۲۵۹	۹۳۷۵۲	۳۵۵۹۴۸	۱۲۳۳۵	۱۲۵۶۵	چاینا ساترن
۱۰۰	۱۰۰	۱۰۳	۱۱۷۲	۸۰۲۳	۱۳۲۹۲	۱۲۰۴۶	۱۱۹۶۵	سوریه
۱۵۶	۱۵۶	۴۵۵۲	۳۲۴۵۱	۲۶۰۰	۳۳۸۸	۱۶۴۱۹	۱۱۸۰۰	عربستان سعودی عراقی
۱۴۳	۱۴۳	۰	۰	۰	۰	۸۹۶۴	۱۰۸۴۴	جزیره ایرویز
۸۵	۸۵	۰	۰	۰	۰	۷۴۴۵	۷۶۹۸	تاجیکستان
۴۹	۴۹	۰	۳۲	۱۰۴۸۴۸	۸۹۶۸۶	۴۵۱۷	۴۴۱۱	اوکراین
۵۶۵۹	۵۶۵۹	۶۲۹۷۶۰	۱۲۹۶۴۲۵	۱۰۵۷۱۲۸۷	۱۸۲۴۲۷۹۶	۸۱۵۵۲۱	۷۹۵۵۴۳	مجموع

۲۳-۹- مشخصات کلی مترو شهر تهران طی دوره ۸۷-۸۲

عنوان	۸۲	۸۳	۸۴	۸۵	۸۶	۸۷
طول کل مسیر (کیلومتر)	۹۰	۹۰	۹۰	۱۰۷	۱۰۷	۲۱۹
طول مسیر فعال (کیلومتر)	۷۰/۵	۷۹/۱	۸۸/۶	۸۸/۶	۹۰	۷۷,۴
تعداد قطار (تعداد)	۴۳	۵۱	۶۱	۷۲	۸۴	۸۶
تعداد واگن (تعداد)	۲۶۵	۲۷۵	۳۴۵	۵۰۸	۵۹۳	۶۳۱
تعداد سفر (میلیون)	۲۰۲	۲۱۴	۲۶۹	۳۴۶	۴۲۷	۴۴۸
ظرفیت حمل (میلیون مسافر)	۱۸۸	۲۱۰	۲۸۱	۳۴۷	۳۸۷	-
شاخص ها						
سهم مسیر فعال از کل مسیر (درصد)	۷۸٪	۸۸٪	۹۸٪	۸۳٪	۸۴٪	۳۵٪
نسبت جابجایی به ظرفیت حمل مسافر (درصد)	۱۰۷٪	۱۰۲٪	۹۶٪	۱۰۰٪	۷۹٪	-
متوسط جابجایی مسافر هر روز (هزار نفر)	۵۵۴	۵۸۴	۷۳۷	۹۴۸	۸۳۵	-

ماخذ: شرکت راه آهن شهری تهران و حومه

۲۴-۹- تعداد مشترکین، نمایندگی، ایستگاهها و تقاضای حمل بار شرکت بادپا شهر تهران طی دوره ۸۷-۸۳

عنوان	۸۳	۸۴	۸۵	۸۶	۸۷	درصد تغییرات
نمایندگی و ایستگاهها (عدد)	۱۹۵	۲۳۰	۲۷۰	۲۴۹	۲۶۳	۵,۶
تعداد مشترکین (هزار مشترک)	۲۹۰	۳۲۸	۴۲۷	۵۷۴	۷۲۲	۲۵,۸
تقاضای حمل بار (میلیون مورد)	۲۳	۳۳	۲۹	۴,۹	۵	۲
متوسط مشترک هر ایستگاه (مشترک)	۱۴۸۷	۱۴۲۶	۱۵۸۱	۱۹۹۲	-	-
متوسط تقاضای حمل بار روزانه (هزار مورد)	۶۳	۹۰	۷۹	۴۴	-	-

ماخذ: شرکت پیک بادپا

۲۵-۹- آمار تاکسی ، مینی بوس و اتوبوس تحت نظارت تاکسیرانی و اتوبوسرانی شهر تهران طی دوره ۸۷-۸۳

عنوان	۸۳	۸۴	۸۵	۸۶	۸۷	درصد تغییرات
تعداد تاکسی (دستگاه)	۴۰۹۷۰	۴۳۷۹۷	۴۲۱۵۲	۴۷۴۹۱	۹۵۶۹۷	۱۰۱
تعداد مینی بوس تحت نظارت (دستگاه)	۳۲۹۳	۲۷۸۲	۲۴۰۶	۱۹۹۷	۱۶۴۶	-۱۸
تعداد کل اتوبوس (دستگاه)	۶۷۴۵	۶۹۰۷	۶۶۸۶	۶۰۷۱	۵۶۴۴	-۷
جابجایی مسافر (میلیون نفر)	۹۳۳	۹۱۱	۱۰۵۰	۱۰۹۵	۹۵۸	-۱۳
تعداد خطوط (خط)	۲۸۶	۳۱۲	۳۲۲	۲۹۴	۲۴۹	-۱۵
میانگین طول عمر اتوبوس (سال)	۱۲	۶	۶	۵	۵	۰
متوسط جابجایی مسافر روزانه کل اتوبوس (میلیون نفر)	۲/۶	۲/۵	۳/۰	۳	۲/۷	-۱۰

۲۶-۹- شاخص های حمل و نقل عمومی شهر تهران (مد سفر) طی دوره ۸۷-۸۵

موضوع	عنوان	واحد	۸۵	۸۶	۸۷
کل سفرهای درون شهری	تعداد سفر های روزانه درون شهری	میلیون سفر روزانه	۱۴,۸	۱۵	۱۵,۳
	میانگین کل سرعت سفر روزانه درون شهری	کیلومتر در ساعت	۲۴	۲۳,۲	۲۵,۳
	متوسط زمان یک سفر درون شهری	دقیقه در کیلومتر	۲,۶۰	۳,۶۰	۲,۶
حمل و نقل عمومی	متوسط زمان سفر با وسایل حمل و نقل عمومی	دقیقه در کیلو متر	۵	۳	۳,۵
	میانگین زمان توقف وسایل نقلیه در هر سفر شهری	دقیقه در کیلومتر	۱	۱	۱,۵
	سهم حمل و نقل عمومی در سفرهای درون شهری	درصد	۴۵	۴۷	۴۹,۱
	سهم حمل و نقل ریلی (مترو) در سفرهای درون شهری	درصد	۴,۵	۵,۱	۶
	سهم حمل و نقل با اتوبوس در سفرهای درون شهری	درصد	۱۷	۱۷,۲	۱۶,۵
	سهم حمل و نقل با تاکسی در سفرهای درون شهری	درصد	۱۶,۵	۲۱,۴	۲۲,۵
	سهم حمل و نقل با مینی بوس در سفرهای درون شهری	درصد	۵	۳,۳	۴,۱

مرجع: شرکت مطالعات جامع حمل و نقل و ترافیک شهرداری تهران

۲۷-۹- تولید سفر و جذب سفر و تراکم جمعیت ساکن در شهر تهران سال ۸۷

منطقه	جمعیت	مساحت (هکتار)	تراکم (نفر در هکتار)	تولید سفر	جذب سفر	نرخ تولید سفر ساکنین	نرخ جذب سفر ساکنین
۱	۳۹۹۷۳۱	۵۶۵۱,۱۲	۷۰,۷۳	۸۹۲۷۴۴,۳۲	۶۹۵۹۰۰,۰۱	۲,۲۳	۱,۷۴
۲	۶۱۰۰۰۶	۵۱۴۵,۴۶	۱۱۸,۵۵	۱۳۶۳۷۶۲,۱۳	۸۰۰۵۲۵,۴۴	۲,۲۴	۱,۳۱
۳	۲۹۰,۷۲۴	۲۹۴۱,۸۶	۹۸,۸۲	۷۸۳۴۶۰,۴۷	۱۰۰۰۱۴۱,۷۴	۲,۶۹	۳,۴۴
۴	۸۶۴۴۹۸	۶۷۳۲,۵۴	۱۲۸,۴۱	۱۶۴۴۸۵۷,۹۴	۱۱۴۰۳۷۲,۰۸	۱,۹۰	۱,۳۲
۵	۷۲۰۳۲۶	۵۲۱۶,۳۶	۱۳۸,۰۹	۱۲۲۵۵۷۴,۴۸	۶۹۲۶۳۹,۷۴	۱,۷۰	۰,۹۶
۶	۲۳۶۴۵۵	۲۱۳۹,۵۳	۱۱۰,۵۲	۸۹۸۴۶۹,۱۷	۲۱۴۶۱۳۳,۲۷	۳,۸۰	۹,۰۸
۷	۳۱۳۵۳۹	۱۵۳۴,۲۶	۲۰۴,۳۶	۶۸۵۸۰۲,۶۵	۸۸۴۸۸۸,۱۷	۲,۱۹	۲,۸۲
۸	۳۸۹۱۴۵	۱۳۵۴,۸۴	۲۸۷,۲۳	۶۶۷۵۰۷,۶۷	۵۲۲۴۷۹,۸۵	۱,۷۲	۱,۳۴
۹	۱۶۳۹۵۵	۱۹۵۲,۳۱	۸۳,۹۸	۳۳۰۴۸۶,۰۳	۳۷۰۴۶۲,۲۱	۲,۰۲	۲,۲۶
۱۰	۳۱۵۶۲۰	۷۹۶,۳۹	۳۹۶,۳۱	۴۳۲۱۸۰,۴۹	۳۹۳۷۲۹,۲۸	۱,۳۷	۱,۲۵
۱۱	۲۸۰۰۰۲	۱۲۰,۳۰	۲۳۳,۲۸	۴۸۸۸۳۷,۵۱	۸۱۰۷۵۷,۸۸	۱,۷۵	۲,۹۰
۱۲	۲۵۳۸۸۷	۱۵۲۶,۰۷	۱۶۶,۳۷	۶۱۷۰۲۰,۶۶	۱۸۱۹۰۸۴,۷۰	۲,۴۳	۷,۱۶
۱۳	۲۵۸۹۶۰	۲۴۶۴,۴۳	۱۰۵,۰۸	۴۰۵۵۶۷,۰۶	۳۸۰۲۳۴,۴۲	۱,۵۷	۱,۴۷
۱۴	۴۹۰۰۰۲	۲۰۹۸,۳۶	۲۳۳,۵۲	۷۵۰۵۷۱,۶۵	۵۷۰۰۳۵,۵۰	۱,۵۳	۱,۱۶
۱۵	۶۴۷۰۸۸	۵۰۴۹,۰۰	۱۲۸,۱۶	۱۱۰۷۷۴۴,۳۲	۷۰۴۱۴۱,۰۱	۱,۷۱	۱,۰۹
۱۶	۲۹۲۳۵۶	۲۱۱۲,۴۴	۱۳۸,۴۰	۴۲۶۲۵۱,۳۴	۴۷۸۷۸۶,۶۴	۱,۴۶	۱,۶۴
۱۷	۲۵۰۶۷۹	۷۹۱,۸۸	۳۱۶,۵۶	۳۸۲۹۰۴,۲۶	۳۲۳۶۴۸,۵۲	۱,۵۳	۱,۲۹
۱۸	۳۶۳۳۲۵	۶۱۶۷,۲۲	۵۸,۹۱	۶۸۲۵۴۸,۸۲	۴۷۰۶۵۵,۳۲	۱,۸۸	۱,۳۰
۱۹	۲۷۲۳۷۲	۳۶۴۲,۵۹	۷۴,۷۷	۴۰۴۶۰۱,۴۵	۲۶۳۳۵۹,۳۲	۱,۴۹	۰,۹۷
۲۰	۳۳۵۶۰۲	۴۷۷۸,۱۱	۷۰,۲۴	۵۹۳۴۸۴,۷۱	۴۷۴۵۱۹,۹۰	۱,۷۷	۱,۴۱
۲۱	۱۷۳۴۸۰	۵۵۱۲,۶۱	۳۱,۴۷	۳۲۹۵۰۳,۲۱	۲۷۳۲۳۲,۶۰	۱,۹۰	۱,۵۸
۲۲	۱۳۱۷۵۷	۶۷۱۸,۱۲	۱۹,۶۱	۱۸۶۱۱۹,۷۷	۸۴۲۷۲,۴۰	۱,۴۱	۰,۶۴
جمع	۸۰۵۳۵۰۹	۷۵۵۲۵,۸۰	۱۰۶,۶۳	۱۵۳۰۰۰۰۰,۰۱	۱۵۳۰۰۰۰۰,۰۰	۱,۹۰	۱,۹۰

۲۸-۹- عملکرد مقایسه ای سازمان حمل و نقل ترافیک در سال های ۸۶-۸۷

عنوان فعالیت	مورد	۸۶	۸۷
مجازات موتورسیکلت سواران متخلف	متوقف شده (دستگاه)	۰	-
	ترخیص شده (دستگاه)	۷۷۵	۳۲
	موجودی انبار	۱،۷۹۴	۱،۷۶۱
تعداد موتورسیکلت	شماره گذاری شده (دستگاه)	۲۹	-
	سرقتی (دستگاه)	۲	-
	درآمد حاصله (ریال)	۲۹۷،۵۸۶،۵۰۰	۵۵،۳۵۵،۹۵۰
کارت پارک	تعداد جای پارک	۱۳۴،۸۸۰	۱۱۸،۲۸۳
	روزکاری (روزهای غیر تعطیل)	روزهای غیر تعطیل در ماه	روزهای غیر تعطیل در ماه
	درآمد حاصله (ریال)	۷،۰۱۶،۶۷۶،۴۲۷	۱۲،۳۲۲،۰۲۴،۴۸۰
خودپرداز بانک	تعداد خود پرداز پارک (دستگاه)	حدود ۳۰۰ دستگاه	حدود ۳۰۰ دستگاه
	روزکاری (روزهای غیر تعطیل)	روزهای غیر تعطیل در ماه	روزهای غیر تعطیل در ماه
اعمال مقرارت (کارت پارک)	تعداد مامور اعزامی	-	-
	تعداد برگ جریمه	-	-
پارکومتر	تعداد کل پارکومتر	-	-
	نصب پارکومتر	-	-
	جمع آوری پارکومتر	-	-
	تعمیر پارکومتر	-	-

۲۹-۹- میزان عرضه پارکینگ در مناطق ۲۲ گانه شهرداری تهران در سال ۸۷

منطقه	حاشیه معابر اصلی	کوچه ها	غیر حاشیه ای	کل فضای عرضه پارک در منطقه
۱	۱۵۹۱۴	۴۴۴۱۰	۱۲۰۲	۶۱۵۲۷
۲	۱۹۲۳۷	۶۸۸۹۰	۸۷۹	۸۹۰۰۶
۳	۲۰۳۰۶	۴۲۹۹۱	۳۵۰۶	۶۶۸۰۲
۴	۳۷۹۵۳	۶۱۳۰۴	۵۰	۹۹۳۰۷
۵	۱۳۴۵۰	۵۷۷۲۲	۲۷۸	۷۱۴۵۰
۶	۲۲۹۶۰	۳۲۷۹۲	۱۰۹۱	۵۶۸۴۳
۷	۱۴۸۶۲	۲۴۵۲۶	۸۳۵	۴۰۲۲۳
۸	۱۶۰۶۴	۲۲۴۴۵	۳۱۰	۳۸۸۱۹
۹	۹۵۳۸	۱۳۱۴۸	۴۶۹	۲۳۱۵۵
۱۰	۱۱۸۴۳	۱۱۸۲۸	۱۳۱۴	۲۴۹۸۶
۱۱	۱۹۰۳۵	۷۱۹۰	۳۲۳۵	۲۹۴۵۹
۱۲	۱۱۶۸۷	۱۰۱۵۲	۱۴۴۹۹	۳۶۳۳۸
۱۳	۱۶۵۴۱	۱۲۷۹۵	۱۷۹	۲۹۵۱۵
۱۴	۱۵۵۰۳	۳۱۷۹۵	۷۵۵	۴۸۰۵۲
۱۵	۱۸۴۰۷	۳۴۵۴۹	۸۵۴	۵۳۸۰۹
۱۶	۹۴۳۵	۲۴۰۵۰	۵۶۲	۳۴۰۴۷
۱۷	۶۸۴۱	۱۳۶۶۳	۱۳۸۰	۲۱۸۸۴
۱۸	۱۵۲۴۵	۲۰۳۴۵	۴۶۹	۳۶۰۵۹
۱۹	۶۷۶۷	۲۰۶۰۶	۹۶۷	۲۸۳۳۹
۲۰	۹۰۶۲	۳۰۶۹۸	۴۷۰	۴۰۲۳۰
۲۱	۱۲۷۲	۲۳۸۳۱	۴۷	۲۵۱۵۰
۲۲	۱۴۴۱	۱۵۸۲۴	۵۰	۱۷۳۱۵
مجموع	۳۱۳۳۶۳	۶۲۵۵۴	۳۳۳۹۸	۹۷۲۳۱۵

۳۰-۹- مساحت شبکه معابر اصلی مورد عمل در شهر تهران به تفکیک منطقه در سال ۸۷ واحد : هزار متر مربع

رمپ و لوپ	کلیه معابر	جمع کننده و دسترسی	بزرگراه ها	راه های شریانی درجه ۲	راه های شریانی درجه ۱	مناطق
			موجود	اصلی	اصلی	
۷۲	۲۸۶۹	۱۶۷۸	۵۷۳	۳۳۷	۲۰۹	۱
۳۱۸	۵۶۶۹	۱۵۳۰	۱۵۶۵	۱۱۹۳	۱۰۶۳	۲
۱۴۰	۳۰۸۵	۱۱۴۱	۷۹۲	۵۱۱	۵۰۱	۳
۱۳۹	۶۱۳۵	۳۴۵۲	۱۷۶۲	۱۲۰۱	۵۸۱	۴
۱۵۰	۴۳۰۸	۱۰۸۸	۱۶۵۵	۱۰۳۹	۳۷۶	۵
۱۲۰	۳۳۳۲	۹۲۳	۳۵۰	۸۲۹	۱۱۱۰	۶
۳۷	۱۷۸۵	۶۲۸	۶۵	۴۷۲	۵۸۳	۷
۹	۱۹۱۰	۷۵۳	۱۹۰	۵۴۳	۴۱۵	۸
۷	۱۴۴۵	۴۵۸	۳۲۶	۳۸۴	۲۸۰	۹
۰	۱۰۸۰	۳۶۸	۱۱۸	۴۸۰	۱۱۴	۱۰
۰	۱۸۱۷	۶۶۵	۰	۳۹۷	۷۵۵	۱۱
۸	۱۹۷۳	۶۳۱	۲۶	۳۰۴	۱۰۰۴	۱۲
۸	۱۴۶۴	۹۹۷	۱۴۱	۲۰۳	۱۱۵	۱۳
۲۲	۲۱۴۱	۱۱۵۴	۳۶۵	۵۵۱	۴۹	۱۴
۵۹	۳۴۷۷	۱۷۲۸	۸۸۴	۶۷۱	۱۳۵	۱۵
۲۷	۱۷۲۲	۷۳۲	۲۸۱	۳۷۶	۳۰۶	۱۶
۱۴	۸۰۴	۵۲۳	۴۳	۲۱۰	۱۴	۱۷
۲۹	۳۶۹۲	۱۳۳۲	۱۶۵۵	۶۳۵	۴۱	۱۸
۱۱۷	۲۰۸۹	۶۶۸	۹۰۰	۲۹۶	۱۰۸	۱۹
۹۹	۲۰۴۷	۸۵۵	۲۸۰	۵۰۹	۳۰۴	۲۰
۷۸	۴۱۶۹	۲۴۹۷	۱۳۵۵	۱۳۶	۱۰۳	۲۱
۳۵	۱۸۵۹	۵۵۴	۸۳۳	۱۰۲	۳۳۵	۲۲
۱۴۸۸	۵۸۸۷۲	۲۴۳۵۵	۱۴۱۵۹	۱۱۳۷۹	۸۵۰۱	جمع کل

۳۱-۹- طول شبکه معابر اصلی مورد عمل در شهر تهران به تفکیک منطقه در سال ۸۷ واحد : کیلومتر

مناطق	راه های شریانی		بزرگراه ها موجود	جمع کننده و دسترسی	کلیه معابر	رمپ و لوپ
	درجه ۱ اصلی	درجه ۲ اصلی				
۱	۷	۱۴	۱۵	۱۰۴	۱۴۷	۷
۲	۳۲	۳۷	۴۴	۷۸	۲۲۹	۳۸
۳	۱۹	۲۲	۲۱	۸۲	۱۵۹	۱۵
۴	۱۶	۴۱	۴۶	۱۲۷	۲۴۷	۱۷
۵	۱۲	۳۷	۴۲	۴۸	۱۵۶	۱۷
۶	۳۶	۳۸	۱۰	۵۸	۱۵۷	۱۵
۷	۲۱	۲۲	۲	۴۵	۹۴	۴
۸	۱۲	۱۸	۵	۴۲	۷۸	۱
۹	۱۰	۱۸	۹	۲۹	۶۷	۱
۱۰	۴	۲۶	۴	۲۷	۶۱	۰
۱۱	۲۷	۲۱	۰	۵۲	۱۰۰	۰
۱۲	۳۵	۱۶	۱	۵۱	۱۰۴	۱
۱۳	۴	۷	۵	۶۰	۷۷	۱
۱۴	۲	۱۸	۸	۶۴	۹۵	۳
۱۵	۴	۲۶	۲۰	۱۰۱	۱۵۶	۵
۱۶	۱۱	۱۸	۸	۴۱	۸۱	۳
۱۷	۱	۱۱	۱	۳۹	۵۴	۲
۱۸	۱	۲۲	۲۱	۸۱	۱۲۹	۴
۱۹	۷	۱۳	۱۶	۳۴	۸۴	۱۴
۲۰	۱۵	۲۲	۸	۴۸	۱۰۳	۱۰
۲۱	۴	۴	۳۶	۱۱۸	۱۷۲	۱۰
۲۲	۱۵	۶	۲۳	۳۳	۸۲	۵
جمع کل	۲۹۵	۴۵۷	۳۴۵	۱۳۶۲	۲۶۳۲	۱۷۳

۳۲-۹- توزیع سفرهای روزانه و عملکرد جابجائی وسایل نقلیه شهر تهران در سال ۸۶

جابجایی روزانه		ضریب جابجایی	جمع سفرهای روزانه		سفر غیر ساکنین		سفر ساکنین		وسیله	سیستم
درصد	تعداد		درصد	تعداد	درصد	تعداد	درصد	تعداد		
۹,۴	۹۴۰,۰۰۰	۱	۳,۶	۹۴۰,۰۰۰	۶,۱	۴۰,۰۰۰	۳	۹۰۰,۰۰۰	موتورسیکلت	شخصی
۴,۲۸	۵,۴۰۰,۰۰۰	۱	۳۶	۵,۴۰۰,۰۰۰	۴۴	۱,۱۰۰,۰۰۰	۴	۴,۳۰۰,۰۰۰	سواری و وانت مسافری	
۱,۶	۱,۱۵۵,۰۰۰	۵,۱	۱,۵	۷۷۰,۰۰۰	۸,۶	۱۷۰,۰۰۰	۸	۶۰۰,۰۰۰	قطار شهری (مترو)	مینی بوس
۳,۲	۳,۸۷۰,۰۰۰	۵,۱	۲,۱۷	۲,۵۸۰,۰۰۰	۱۱	۲۸۰,۰۰۰	۴	۲,۳۰۰,۰۰۰	اتوبوس واحد	
۶,۴	۸۸۲,۰۰۰	۸,۱	۳,۳	۴۹۰,۰۰۰	۱۰	۲۶۰,۰۰۰	۸	۲۳۰,۰۰۰	مینی بوس	
۹	۱۶۲,۰۰۰	۸,۱	۶	۹۰,۰۰۰	۴	۱۰,۰۰۰	۶	۸۰,۰۰۰	ون	نیمه عمومی
۲۷	۵,۱۳۶,۰۰۰	۶,۱	۴,۲۱	۳,۲۱۰,۰۰۰	۴,۸	۲۱۰,۰۰۰	۲۴	۳,۰۰۰,۰۰۰	تاکسی و آژانسها و مسافربرها	
۳,۷	۱,۳۹۰,۰۰۰	۱	۵,۹	۱,۴۲۰,۰۰۰	۱۵	۳۷۰,۰۰۰	۵	۱,۰۵۰,۰۰۰	سرویس	
۵	۱۰۰,۰۰۰	۱	۷	۱۰۰,۰۰۰	۴,۲	۶۰,۰۰۰	۳	۴۰,۰۰۰	سایر	
۱۰۰	۱۹,۰۳۵,۰۰۰	---	۱۰۰	۱۵,۰۰۰,۰۰۰	۱۰۰	۲,۵۰۰,۰۰۰	۱۰۰	۱۲,۵۰۰,۰۰۰	جمع	

۹-۳۳- تلفن های مشغول بکار استان تهران طی دوره ۸۷

واحد: خط

۸۷	عنوان
۶۲۰۷۲۶۵	تلفن ثابت
۷۵۹۲۵۹۷	تلفن منصوبه
۴۸۰۴۰۲۳	واحد مسکونی
۱۱۴۹۲۸۵	واحد تجاری و صنعتی
۲۵۳۹۵۷	واحد دولتی
۴۵۰۲۷	تلفن های مشغول به کار همگانی
۵۴۰۰	شهری(دستگاه)
۲۵۱۷۹	راه دور(دستگاه)
۱۳۷۴۸	سایر(مولتی مدیا،کارتی اپراتور دوم،gsm.in)
	شاخص ها
۴۳٫۷	ضریب نفوذ تلفن ثابت (خط)
۸۰۰۰	تلفن های همراه شهر تهران(هزارسیم کارت)
	ضریب نفوذ تلفن همراه(خط)

۹-۳۴- تلفنهای همگانی مشغول به کار در سال ۸۷ (مأخذ- اداره کل مخابرات استان تهران.)

تلفن همگانی مشغول به کار		شهرستان
راه دور	شهری	
۴۳۰	۵	اسلامشهر
۳۳۹	۵	پاکدشت
۲۸۱۵۴	۴۹۹۴	تهران
۳۳۱	۷	دماوند
۳۹۷	۰	رباط کریم
۴۵۵	۲	ری
۵۵۸	۱۴	ساوجبلاغ
۲۵۱	۵	شمیرانات
۱۳۱۳	۱۷	شهریار
۱۱۷	۰	فیروزکوه
۶۶۰۵	۳۳۶	کرج
۱۹۴	۴	نظرآباد
۴۸۳	۱۱	ورامین

۳۵-۹- واحدهای پستی مورد بهره برداری در پایان سال ۸۷

دفا تر ICT	صندوق پستی		آژانس شهری	دفا تر مشترک	نمایندگی پستی	دفا تر خدمات ارتباطی ^(۱)	دفا تر پست		اداره کل و اداره	شهرستان
	روستایی	شهری					روستایی	شهری		
۱	۰	۱۶۳۱	۴۴	۰	۰	۲۴۶	۰	۱۱۳	۷	تهران
۲۵	۳۵	۲۵۵	۱	۰	۰	۳۸	۰	۱۵	۱	ری
۲۷	۱۰	۱۲	۱	۰	۱	۷	۰	۳	۰	شمیرانات

توضیحات: دفا تر ICT روستایی در شهر تهران مربوط به بخش کن می باشد. مأخذ- اداره کل پست استان تهران.

۳۶-۹- مرسولات پستی وارد شده از مبادی خارج از کشور در سال ۸۷

شهرستان	جمع	نامه ها	مطبوعات	بسته های کوچک	امانات
تهران	۴۴۶۹۸۳۰	۲۴۹۷۳۳۸	۱۸۱۷۷۴۵	۱۰۶۶۱۹	۴۸۱۲۸
ری	۲۳۱۸۸	۱۲۰۴۵	۷۷۲۶	۲۴۳۲	۹۸۵
شمیرانات	۵۶۱۹۵۹	۳۳۰۰۸۵	۲۲۰۷۱۱	۶۹۰۰	۴۲۶۳

مأخذ- اداره کل پست استان تهران.

۳۷-۹- مرسولات پستی صادر شده از مبادی خارج از کشور در سال ۸۷

شهرستان	جمع	نامه ها	مطبوعات	بسته های کوچک	امانات
تهران	۱۴۰۵۶۱۷	۱۰۲۷۸۳۹	۲۷۸۲۹۴	۴۵۹۱۰	۵۳۵۷۴
ری	۷۸۷۲	۶۹۲۴	۸۵	۱۵۳	۷۱۰
شمیرانات	۷۹۷۹۹	۵۶۳۶۳	۱۶۳۹۷	۴۲۷۶	۲۷۶۳

مأخذ- اداره کل پست استان تهران.

۳۸-۹- مرسولات پستی داخلی صادر شده در سال ۸۷

شهرستان	جمع	نامه ها	مطبوعات	بسته های کوچک	امانات
تهران	۳۰۲۳۲۳۷۶۲	۲۱۲۷۸۲۹۵۰	۸۷۴۴۶۳۰۵	۱۶۵۳۱۹۹	۴۴۱۳۰۸
ری	۴۵۳۸۸۹۱	۳۱۲۶۲۴۴	۱۳۹۰۲۷۲	۱۶۳۲۲	۶۰۵۳
شمیرانات	۳۴۹۵۹۲۸	۲۶۶۱۶۹۰	۷۹۵۹۵۳	۳۴۲۸۰	۴۰۰۵

۳۹-۹- مرسولات پستی داخلی وارد شده در سال ۸۷

شهرستان	جمع	نامه ها	مطبوعات	بسته های کوچک	امانات
تهران	۱۶۹۱۹۰۶۴۴	۱۲۱۸۲۸۲۳۱	۴۶۰۰۶۱۶۷	۹۲۶۰۸۵	۴۳۰۱۶۱
ری	۱۳۴۳۸۳۴۹	۱۱۶۶۸۳۲۴	۱۷۲۲۳۶۱	۲۶۲۲۰	۲۱۴۴۴
شمیرانات	۱۶۹۳۶۱۳	۱۶۴۵۳۸۰	۱۸۵۰۰	۲۸۰۵	۲۶۹۲۸

مأخذ- اداره کل پست استان تهران.

۴۰-۹- مشخصات عمومی شرکتهای تعاونی حمل و نقل فعال در پایان سال ۸۷

شهرستان	تعداد شرکت	عضو	شاغلان	سرمایه (هزار ریال)
تهران	۶۷	۴۰۲۴	۵۲۰۱	۶۴۵۸۴۶۶
ری	۵	۷۸۷	۹۱۶	۱۸۲۵۰۰
شمیرانات	۰	۰	۰	۰

مأخذ- اداره کل تعاونی استان تهران.

۴۱-۹- انواع راههای تحت پوشش اداره کل راه و ترابری شهرستان تهران در سال ۱۳۸۷ واحد : کیلومتر

شهرستان	جمع	آزاد راه	راه اصلی				راه فرعی آسفaltenه		راه فرعی شنی	
			چهار خطه (بزرگراه)	عریض	معمولی	عریض	درجه یک	درجه دو	درجه یک	درجه دو
تهران	۳۱	۰	۳۱	۰	۰	۰	۰	۰	۰	
ری	۲۲۳	۶۵	۵۹	۲۶	۲۱	۴۷	۵	۰	۰	
شمیرانات	۹۷	۰	۴	۶	۴۵	۲۶	۱۶	۰	۰	

مأخذ- اداره کل راه و ترابری استان تهران.

تعاریف و مفاهیم به کار رفته در این فصل به شرح زیر است:

واحد بانکی: عبارت است از شعبه، نمایندگی و باجه.

تسهیلات اعطایی به بخش دولتی: تسهیلاتی است که سیستم بانکی در اختیار دولت، شرکتها، موسسات دولتی و شهرداریها قرار می‌دهد. این تسهیلات می‌تواند به صورت خرید اوراق بهادار دولتی (اسناد خزانه و اوراق قرضه) یا اعتبارات مستقیم باشد.

تسهیلات اعطایی به بخش غیردولتی: اعتبارات بخش غیر دولتی تسهیلاتی است که بانکها از طریق قراردادهای مختلف اسلامی به موجب قانون عملیات بانکی بدون ربا و آیین‌نامه‌های مصوب، از ابتدای سال ۱۳۶۳ به بخش غیر دولتی اعطا می‌کنند. این قراردادها عبارتند از: مشارکت حقوقی، مشارکت مدنی، فروش اقساطی، سرمایه‌گذاری مستقیم، مضاربه، مزارعه، مساقات، جعاله، معاملات سلف، اجاره به شرط تملیک، قرض‌الحسنه و خرید دین.

سپرده‌های بخش غیر دولتی: سپرده‌هایی است که به وسیله اشخاص حقیقی و حقوقی خصوصی طبق ضوابطی به بانکها سپرده می‌شود.

سپرده‌ها و وجوه بخش دولتی: مجموع سپرده‌هایی است که وزارتخانه‌ها، مؤسسات و شرکت‌های دولتی نزد سیستم بانکی نگاه می‌دارند.

سپرده‌های جاری (دیداری): به سپرده‌هایی اطلاق می‌شود که بانک در برابر دارنده آن متعهد است به محض رویت چک از طرف او وجه سپرده را به میزانی که در چک قید شده است بپردازد.

سپرده‌های قرض‌الحسنه پس انداز: به سپرده‌هایی اطلاق می‌شود که سودی به آنها تعلق نمی‌گیرد، ولی طبق قانون، بانکها می‌توانند به منظور جذب و تجهیز این گونه سپرده‌ها، به قید قرعه جوائز ثابت نقدی و یا جنسی به سپرده‌گذاران اعطا کنند.

سپرده‌های سرمایه‌گذاری مدت دار: به سپرده‌هایی اطلاق می‌شود که بانکها به صورت سپرده‌های سرمایه‌گذاری کوتاه مدت یا بلند مدت از مردم قبول می‌کنند. بانکها در مورد سپرده‌های سرمایه‌گذاری مدت دار فقط به عنوان وکیل سپرده‌گذار عمل می‌کنند و منافع حاصل از این سپرده‌ها طبق عقود اسلامی مورد استفاده قرار می‌گیرد، منافع براساس عقد قراردادی، بین سپرده‌گذار و بانک تقسیم می‌شود.

بخش دولتی: به دولت، شرکتها، مؤسسات دولتی و شهرداریها اطلاق می‌شود.

بخش غیردولتی: شامل بخش خصوصی، نهادهای انقلاب اسلامی و بعضی از شرکت‌های تحت پوشش وزارتخانه‌ها می‌باشد.

بیمه: عقدی است که به موجب آن یک طرف تعهد می‌کند در ازای دریافت وجه از طرف دیگر، در صورت وقوع یا بروز حادثه، خسارت وارده بر وی را جبران کند یا وجه معینی را بپردازد. متعهد را بیمه‌گر (شرکت) طرف تعهد را بیمه‌گذار (فرد یا مؤسسه) و وجه پرداختی را حق بیمه می‌نامند

حق بیمه تولیدی: منظور حجم حق بیمه مستقیم بازار بیمه کشور در سال مورد بررسی است و شامل حق بیمه‌های غیرمستقیم که از طریق عملیات اتکائی کسب گردیده نمی‌شد.

خسارت پرداختی: منظور خسارت‌هایی است که طی دوره مورد بررسی توسط شرکت‌های بیمه پرداخت شده است
آمار تعداد بانک‌ها مربوط به استان تهران می‌باشد.

۱۰-۱- آمار عملکرد بازاریبیمه در استان تهران طی دوره ۸۷-۸۲

عنوان	۸۲	۸۳	۸۴	۸۵	۸۶	۸۷
تعداد شرکت های بیمه فعال	۱۱	۱۳	۱۴	۱۵	۱۵	
مبلغ حق بیمه تولیدی (میلیارد ریال)	۶۶۱۰/۵	۸۳۵۴/۹	۱۰۶۴۳/۳	۱۳۱۰۸/۷	۱۶۶۶۰/۶	۱۳۸۴۵,۵
تعداد بیمه نامه صادره (هزار فقره)	۶۱۴۸	۵۴۶۵	۶۴۹۴	۷۵۹۸	۷۶۷۹	۵۴۰۶
مبلغ خسارت پرداختی (میلیارد ریال)	۲۷۴۳/۸	۳۱۵۷/۷	۴۶۴۹/۸	۵۲۳۳/۱	۶۵۸۲/۴	۷۷۹۳,۸
تعداد خسارت پرداخت شده (هزار مورد)	۸۴۱	۹۸۱	۹۲۵	۹۸۰	۹۶۲	۸۴۵

آمار مربوط به عملکرد شرکت های بیمه دولتی (البرز، دانا، ایران، آسیا) و شرکت های بیمه غیر دولتی (صادرات، سرمایه گذاری، پارسیان، توسعه، رازی، کارآفرین، سینا، ملت، دی، سامان، نوین و پاسارگاد) می باشد

ماخذ سال ۸۷: شرکت های بیمه دولتی (البرز، دانا، ایران، آسیا)

۱۰-۲- مشخصات عمومی شرکتهای تعاونی اعتبار فعال شهر تهران طی دوره ۸۵-۸۲

عنوان	۸۲	۸۳	۸۴	۸۵
تعداد شرکت	۱۷۲	۱۷۷	۱۹۰	۱۸۵
عضو	۶۱۹۷۹	۶۵۱۷۳	۸۷۱۸۱	۷۶۳۹۲
شاغلان	۳۲۴	۳۵۵	۳۹۳	۴۹۴
سرمایه (هزار ریال)	۳۰۸۴۰۱۰۵	۴۱۹۹۲۸۲۲	۸۸۵۷۶۵۱۳	۸۱۸۸۸۵۱۵

۱۰-۳- نرخ سود بانک‌های غیردولتی و موسسات اعتباری غیر بانکی طی دوره ۸۳ تا ۸۶ (پایان دوره)

محدوده نرخ سود مورد انتظار	محدوده نرخ سود علی الحساب سپرده‌های سرمایه گذاری مدت دار							سال
	پنج ساله	چهارساله	سه ساله	دو ساله	یک ساله	کوتاه مدت		
						ویژه	عادی	
۲۲-۳۰	۲۰/۵	۱۹-۱۹/۵	۱۸-۱۸/۵	۱۷-۱۸	۱۶-۱۷	۱۲-۱۴	۱۰-۱۲	۱۳۸۳
۲۳-۲۸	۱۹/۵-۲۰/۵	۱۸-۲۰	۱۷/۵-۱۹/۵	۱۷-۱۹	۱۶-۱۸	۱۴-۱۵	۱۲-۱۴	۱۳۸۴
۱۷	۱۷-۱۸/۵	۱۷-۱۸/۲۵	۱۷-۱۸	۱۷-۱۷/۷۵	۱۷-۱۷/۵	۱۴/۵-۱۶	۱۴	۱۳۸۵
۱۳	۱۵-۱۷/۵	۱۵-۱۷/۲۵	۱۵-۱۷/۲۵	۱۵-۱۷/۲۵	۱۷-۱۷/۵	۱۵-۱۷/۳۵	۱۰-۱۳	۱۳۸۶

۱۰-۴- نرخ سود بانک‌های دولتی (پایان دوره) طی دوره ۷۹ تا ۸۶

نرخ سود علی الحساب سپرده‌های سرمایه گذاری مدت دار (۱)							
سال	کوتاه مدت	کوتاه مدت ویژه	یک ساله	دو ساله	سه ساله	چهارساله	پنج ساله
۱۳۷۹	۸	۱۰	۱۴	۱۵	۱۶	۱۷	۱۸/۵
۱۳۸۰	۷	۹	۱۳	۱۳-۱۷	۱۳-۱۷	۱۳-۱۷	۱۷
۱۳۸۱	۷	۹	۱۳	۱۳-۱۷	۱۳-۱۷	۱۳-۱۷	۱۷
۱۳۸۲	۷	۹	۱۳	۱۳-۱۷	۱۳-۱۷	۱۳-۱۷	۱۷
۱۳۸۳	۷	۹	۱۳	۱۳-۱۷	۱۳-۱۷	۱۳-۱۷	۱۷
۱۳۸۴	۷	۹	۱۳	۱۳-۱۷	۱۳-۱۷	۱۳-۱۷	۱۷
۱۳۸۵	۷	۷-۱۶	۷-۱۶	۷-۱۶	۷-۱۶	۷-۱۶	۱۶
۱۳۸۶	۷-۸	۸-۱۶	۱۲-۱۶	۱۳-۱۵/۸	۱۳/۷-۱۵/۸	۱۳/۸-۱۶	۱۶

۱۰-۵- نرخ سود مورد انتظار تسهیلات (۲) طی دوره ۷۹ تا ۸۶

صادرات	بازرگانی، خدمات و متفرقه	کشاورزی	ساختمان و مسکن		صنعت و معادن	سال
			سایر	صندوق پس انداز مسکن بانک مسکن		
۱۸	۲۲-۲۵	۱۳-۱۶	۱۸-۱۹	۱۵-۱۶	۱۷-۱۹	۱۳۷۹
۱۸	۲۳(حداقل)	۱۴-۱۵	۱۷-۱۹	۱۵-۱۶	۱۶-۱۸	۱۳۸۰
۱۷	۲۲(حداقل)	۱۳-۱۴	۱۶-۱۸	۱۴-۱۵	۱۵-۱۷	۱۳۸۱
۱۵	۲۱(حداقل)	۱۳/۵	۱۸	۱۵	۱۶	۱۳۸۲
۱۴	۲۱(حداقل)	۱۴	۱۸	۱۵	۱۵	۱۳۸۳
۱۶	۱۶(حداقل)	۱۶	۱۶	۱۵	۱۶	۱۳۸۴
۱۴	۱۴	۱۴	۱۴	۱۳	۱۴	۱۳۸۵
۱۲	۱۲	۱۲	۱۲	۱۲	۱۲	۱۳۸۶

۱۰-۶- آمار وضعیت ارائه خدمات بانکداری الکترونیک تا پایان سال ۱۳۸۷

تعداد شعب	نام بانک
۱۰۰	اقتصاد نوین
۱۱۷	پارسیان
۱۹۲	پاسارگاد
۴۸	پست بانک ایران
۳۹۷	تجارت
۵	توسعه صادرات
۱۶۰	رفاه
۵۱	سامان
۲۴۴	سپه
۳۴	سرمایه
۵۹۱	صادرات ایران
۹	صنعت و معدن
۳۴	کارآفرین
۳۴	کشاورزی
۱۴۳	مسکن
۳۱۴	ملت
۵۵۸	ملی ایران
۳۰۳۱	جمع

۱۰-۷- تعداد کل کارت‌های صادره شبکه بانکی کشور در تهران و به تفکیک تا پایان سال ۱۳۸۷

ردیف	نام بانک	کارت برداشت	کارت اعتباری	کارت خرید/هدیه	کارت‌های پول الکترونیک
۱	اقتصاد نوین	۷۳۳۶۲۰	۰	۰	۰
۲	پارسیان	۵۱۰۷۲۴	۱۳۸۲۲۳	۲۲۴۹۲۴۰	۰
۳	پاسارگاد	۴۰۱۳۶۴	۹۹۱۱	۴۶۱۲۲۵	۰
۴	پست بانک ایران	۱۲۲۸	۰	۰	۰
۵	تجارت	۱۱۶۸۷۱۱	۰	۸۲۴۷۴	۰۰
۶	توسعه صادرات	۴۴۳۹	۰	۰	۰
۷	رفاه	۲۷۳۸۶۴	۰	۴۹۴۷۵	۰
۸	سامان	۶۲۳۰۲۵	۳۳۷۶	۱۰۳۱۹۱۷	۶۳۲۵۰
۹	سپه	۲۴۸۴۱۵۵	۰	۹۹۳۱	۰
۱۰	سرمایه	۴۲۰۸۱	۰	۷۱۷۹۶	۰
۱۱	صادرات ایران	۱۶۹۹۶۴۰	۲۲۶۶۲	۷۶۴۱۰۵	۵۹۳
۱۲	صنعت و معدن	۶۴۳۳	۰	۱۲۰۵	۱۵۰۶
۱۳	کارآفرین	۳۹۷۷۴	۰	۰	۰
۱۴	کشاورزی	۱۰۱۲۲۰۲	۱۸۳۹	۳۱۱۱۸	۰
۱۵	مسکن	۵۴۶۴۰۸	۰	۸۶۲۲۰	۰
۱۶	ملت	۱۳۰۸۵۸۰	۰	۱۰۷۲۴۶۱	۰۰
۱۷	ملی ایران	۲۴۸۰۲۷۶	۰	۱۴۱۴۴۴	۰
	جمع	۱۳۳۳۶۵۲۴	۱۷۶۰۱۱	۶۰۵۲۶۱۱	۸۴۲۴

۸-۱۰- آمار تعداد تراکنش‌های شبکه بانکی تهران در سال ۱۳۸۷

بانک	پایانه شعب	پایانه فروش	خودپرداز
اقتصاد نوین	۲۱۴۶۶	۲۸۷۰۵۲	۱۶۶۲۲۴۸
پارسیان	۶۷۲۳	۱۸۷۷۶۳۴	۵۶۳۲۳۹
پاسارگاد	۱۴۰۳۸	۵۸۶۰۷۰	۱۳۳۷۵۷۴
پست بانک ایران	۱۴۹	۰	۱۶۴۱۵
تجارت	۷۴۸۹۴	۵۱۲۲۷	۱۵۸۷۶۳۱
توسعه صادرات	۲۱۴	۷۵۸	۱۸۹۳۷
رفاه	۴۸۲۵۲	۳۰۱۸	۵۲۲۶۰۵
سامان	۹۷۶۱	۲۸۵۴۸۲	۷۵۵۲۵۹
سپه	۱۹۳۹۶۸	۲۴۶۳۰	۲۴۴۲۲۱۵
سرمایه	۰	۰	۱۱۸۳۵۵
سینا	۳۵۹۲۳۵	۹۲۸۶۶۴	۷۱۷۸۸۸۶
صادرات ایران	۱۲۴۲	۱۱۰۸۵	۴۴۵۷۳
صنعت و معدن	۰	۰	۸۱۱۹۲
کارآفرین	۶۸۲۷۲	۲۴۶۲۹۴	۲۵۵۰۸۴۰
کشاورزی	۲۰۸۴۵	۳۱۵۰۲	۷۹۶۶۴۰
مسکن	۲۲۴۸۷۵	۱۲۳۱۴۷۷	۶۶۰۰۰۷۸
ملت	۴۹۲۴۹۸	۲۱۰۷۱۱	۴۲۴۲۲۱۸
ملی ایران	۲۱۴۶۶	۲۸۷۰۵۲	۱۶۶۲۲۴۸
موسسه اعتباری توسعه	۶۷۲۳	۱۸۷۷۶۳۴	۵۶۳۲۳۹
جمع	۱۵۶۴۶۲۱	۷۹۴۰۲۹۰	۳۲۷۴۴۳۹۲

۹-۱۰- آمار مبلغ تراکنش‌های شبکه بانکی تهران در سال ۱۳۸۷ (مبالغ = میلیون ریال)

بانک	پایانه شعب	پایانه فروش	خودپرداز
اقتصاد نوین	۱۹۱۶۱۱	۲۵۰۳۰۴	۸۷۶۶۸۹
پارسیان	۸۶۷۱۱	۶۶۶۳۰۹	۳۸۹۰۹۴
پاسارگاد	۶۰۱۸۹	۴۶۷۴۹۵	۷۲۱۹۱۰
پست بانک ایران	۸۴	۰	۴۹۹۰
تجارت	۸۲۵۵۵۷	۴۲۳۸۸	۸۸۸۲۷۶
توسعه صادرات	۲۰۵۹	۳۵۴۳۱	۱۵۸۹۸
رفاه	۲۴۲۷۹۸	۳۴۹۷	۳۷۲۹۳۸
سامان	۸۸۸۵۱	۲۷۱۶۹۰	۴۴۶۵۳۹
سپه	۱۸۰۲۲۹۱	۳۶۳۳۵	۱۰۳۲۱۴۸
سرمایه	۰	۰	۶۵۰۹۲
صادرات ایران	۴۵۱۴۱۳۷	۶۲۱۰۵۳	۱۹۷۰۲۴۷
صنعت و معدن	۱۵۵۸۰	۴۲۱۲	۲۴۰۲۷
کارآفرین	۰	۰	۰
کشاورزی	۶۵۷۳۰۵	۲۳۹۹۴۸	۷۶۲۵۳۷
مسکن	۲۳۹۶۸۰	۱۷۲۳۰	۵۶۶۴۹۷
ملت	۱۱۹۶۲۳۷	۵۲۰۳۱۶	۳۵۰۵۸۲۰
ملی ایران	۱۰۲۸۶۱۳۴	۷۷۹۰۴۷	۳۳۹۵۰۲۳
جمع	۲۰۲۰۹۲۲۳	۳۹۵۵۲۵۶	۱۵۰۳۷۷۲۴

۱۰-۱- تعداد کل کارت‌های صادره شبکه بانکی کشور در تهران و به تفکیک تا پایان سال ۱۳۸۷

ردیف	نام بانک	کارت	خودپرداز	پایانه فروش	پایانه شعب
۱	اقتصاد نوین	۷۳۳۶۲۰	۳۳۸	۳۴۷۷۳	۳۹۲
۲	پارسیان	۲۸۹۸۱۸۷	۱۰۶	۴۴۳۰۸	۱۱۵
۳	پاسارگاد	۸۷۲۵۰۰	۱۵۵	۳۷۵۷۴	۱۳۳
۴	پست بانک ایران	۱۲۲۸	۱۴	۰	۱۴
۵	تجارت	۱۲۵۱۱۸۵	۳۴۷	۵۹۱۰	۴۳۷
۶	توسعه صادرات	۴۴۳۹	۷	۱۲	۵
۷	رفاه	۳۲۳۳۳۹	۱۲۲	۳۵۲	۲۰۷
۸	سامان	۱۶۵۸۳۱۸	۱۴۹	۱۴۹۷۶	۱۲۴
۹	سپه	۲۴۹۴۰۸۶	۳۲۲	۱۰۷۹	۷۰۶
۱۰	سرمایه	۱۱۳۸۷۷	۴۰	۰	۰
۱۱	صادرات ایران	۲۴۸۶۴۰۷	۵۳۰	۶۴۷۱۵	۱۳۵۴
۱۲	صنعت و معدن	۷۶۳۸	۱۲	۱۵۱۴	۱۴
۱۳	کارآفرین	۳۹۷۷۴	۲۷	۰	۰
۱۴	کشاورزی	۱۰۴۵۱۵۹	۲۵۴	۱۵۸۰۵	۲۱۱
۱۵	مسکن	۶۳۲۶۲۸	۱۶۲	۳۵۸۷	۲۱۱
۱۶	ملت	۲۳۸۱۰۴۱	۴۷۹	۲۶۹۵۱	۷۲۷
۱۷	ملی ایران	۲۶۲۱۷۲۰	۵۷۰	۹۷۰۹	۲۳۸۳
	جمع	۱۹۵۶۵۱۴۶	۳۶۳۴	۲۵۱۲۶۵	۷۰۳۳

قانونی نیز موجود می‌باشد که توسط مرکز پزشکی قانونی استان جمع‌آوری و ارائه شده است.

اطلاعات این فصل شامل آمارهای مربوط به تشکیلات قضایی، پرونده‌های مختومه در دادگاه، جرایم، سوانح و کشف انواع مواد مخدر می‌باشد جمع‌آوری اطلاعات مربوط به تشکیلات قضایی و جرایم از طریق اداره کل دادگستری استان تهران انجام می‌شود. گواهی فوت صادر شده توسط پزشکی

۱۱-۱- پرونده های تشکیل شده توسط نیروی انتظامی در استان تهران طی دوره ۸۷-۸۲

عنوان	۸۲	۸۳	۸۴	۸۵	۸۶	۸۷
جمع پرونده های تشکیل شده (توسط نیروی انتظامی)	۲۹۹۱۲	۳۰۲۰۵	۳۰۱۸۳	۲۹۲۸۷	۲۵۸۰۴	۱۷۲۸۱
قتل عمد	۳۱۱	۳۰۶	۳۰۶	۳۹۳	۴۲۳	۳۵۱
قتل غیرعمد به غیر از موارد ناشی از تصادفات	۲۵۶	۲۰۲	۲۰۲	۱۹۴	۱۲۸	۳۸
مرگ مشکوک	۳۶۰	۳۹۹۴	۳۹۷۲	۵۰۹۹	۶۷۶۵	۶۱۱۸
ضرب و جرح و صدمه به غیر از موارد ناشی از تصادفات	۲۴۰۰۶	۲۴۴۷۲	۲۴۴۷۲	۲۲۰۵۶	۱۷۱۶۴	۹۸۲۲
تهدید	۱۷۸	۲۱۴	۲۱۴	۲۹۰	۲۹۳	۱۵۲
اجبار و اکراه	۴۲۰	۱۵۶	۱۵۶	۲۵۹	۲۸۵	۲۲۱
تظاهر به چاقوکشی	۱۰۸۸	۷۱۷	۷۱۷	۹۳۳	۷۰۵	۴۸۶
مسموم کردن عمدی	۵۳	۱۴۴	۱۴۴	۶۳	۴۱	۹۳

۱۱-۲- انواع سرقت در استان تهران طی دوره ۸۷-۸۳

عنوان	۸۳	۸۴	۸۵	۸۶	۸۷
جمع کل سرقت	۷۰۳۴۳	۸۲۶۵۳	۸۷۸۷۶	۸۷۸۷۶	۶۴۸۴۷
جمع سرقت از اماکن	۱۵۶۶۳	۱۵۸۷۸	۱۵۰۰۹	۱۵۰۰۹	۱۱۰۷۵
اماکن دولتی	۶۸۸	۵۸۱	۷۲۵	۷۲۵	۴۴۲
منازل	۸۷۰۵	۸۷۸۲	۸۳۹۱	۸۳۹۱	۶۰۵۵
مغازه ها	۲۴۶۳	۲۳۴۹	۲۱۹۳	۲۱۹۳	۱۶۴۶
مراکز صنعتی و تجاری	۵۸۸	۶۶۹	۴۲۰	۴۲۰	۲۰۴
سایر اماکن	۳۲۱۹	۳۴۹۷	۳۲۸۰	۳۲۸۰	۲۷۲۸
جمع سرقت وسایل نقلیه و لوازم آن	۵۴۶۸۰	۶۶۷۷۵	۷۲۸۶۷	۷۲۸۶۷	۵۳۷۷۲
انواع اتومبیل	۵۹۷۹	۸۵۹۵	۷۱۶۴	۷۱۶۴	۵۱۶۷
انواع موتورسیکلت و دوچرخه	۶۵۸۶	۸۹۴۰	۹۰۲۵	۹۰۲۵	۳۹۳
انواع قایق، موتورقایق، لوازم دریایی	۱۶۶	۶۶	۱۰۴	۱۰۴	۵۶
انواع لوازم خودرو و یا وسایل داخل آن	۲۸۱۴۲	۳۴۵۶۶	۳۸۸۳۳	۳۸۸۳۳	۳۰۴۱۳
سرقت احشام	۴۱۲	۳۶۸	۲۶۶	۲۶۶	۱۶۸
سایر سرقتها	۱۳۳۹۵	۱۴۲۴۰	۱۷۴۷۵	۱۷۴۷۵	۱۷۵۷۵

۱۱-۳- گواهی فوت صادر شده توسط پزشکی قانونی شهر تهران طی دوره ۸۲-۸۵ واحد: مورد

۸۵	۸۴	۸۳	۸۲	عنوان
۸۲۵۳	۸۱۱۵	۷۳۵۰	۸۰۱۲	جمع
۳۷۳۲	۳۲۹۲	۲۶۹۶	۲۳۷۰	فوت طبیعی
۱۹۳۸	۲۱۷۹	۲۴۰۴	۱۹۶۲	تصادفات رانندگی
۴۷۹	۳۷۳	۲۴۱	۲۹۱	مسمومیت
۱۶۷	۱۹۳	۷	۵۹	حوادث غیر مترقبه و جنگی
۹۸۲	۹۸۵	۷۹۶	۱۱۸۷	اعتیاد
۱۸۰	۲۰۱	۱۷۵	۱۴۰	سقوط از بلندی
۲۹۶	۳۹۵	۴۸۸	۵۶۳	سوختگی
۸۷	۹۹	۸۹	۸۳	برق گرفتگی
۳۹	۴۷	۱۱۸	۲۷	خفگی
۵۴	۵۵	۵۴	۷۵	غرق شدن
۱۳	۶	۱۴	۳	جراحی و طبی
۳۷	۱۰۶	۰	۷	سقوط هواپیما
۲۴۹	۱۸۴	۲۶۸	۱۲۴۵	سایر

ناشویی از کار، فوت، ایام بارداری و کمک هزینه عائله‌مندی می‌باشد. سازمانها و ادارات فعال در این زمینه عبارتند از:

۱- اداره کل تأمین اجتماعی

آمار ارائه شده در این قسمت توسط ادارات کل تأمین اجتماعی تهران بزرگ و سایر شهرستانهای استان بصورت ثبتي جمع‌آوری و ارائه شده است.

۲- سازمان بازنشستگی کشوری

اطلاعات مربوط به بازنشستگان و وظیفه‌بگیران مشترک صندوق بازنشستگی کشوری، به روش ثبتي تهیه و ارائه می‌شود.

تعاریف و مفاهیم به کار رفته در این فصل به شرح زیر است:

خدمات اجتماعی: مجموعه‌ای از تدابیر خدمات غیربیمه‌ای است که به منظور کمک به تأمین حداقل نیازهای اساسی گروههای کم‌درآمد و نیازمند جامعه ارائه می‌شود.

مجتمع خدمات اجتماعی: واحدی است اجرایی که دو یا چند فعالیت از فعالیتهای برنامه حمایت از افراد و خانواده‌های بی‌سرپرست و نیازمند را به مددجویان ارائه می‌دهد.

برنامه جوانان و نوجوانان: عبارت است از برنامه‌ریزی و نظارت بر حسن اجرای برنامه‌های آموزشی، فرهنگی و ورزشی در مجتمعهای بهزیستی که به منظور جامعه‌پذیری و فرهنگ‌پذیری و پرکردن اوقات فراغت نوجوانان و جوانان خانواده‌های تحت پوشش در مناطق آسیب‌زا و محروم ارائه می‌شود.

خدمات توانبخشی: به مجموعه‌ای از خدمات پزشکی، پیراپزشکی، آموزشی، حرفه‌ای و اجتماعی گفته می‌شود که در جهت به حداکثر رساندن تواناییهای موجود در فرد معلول به کار گرفته می‌شود.

فعالیت‌های مربوط به بهزیستی و تأمین اجتماعی در قالب خدمات حمایتی (غیر بیمه‌ای) و بیمه‌ای توسط سازمانها و مراکز متعدد دولتی و غیردولتی انجام می‌گیرد. اما به علت عدم دسترسی به آمارهای بخش غیردولتی، اطلاعات آماری این فصل مربوط به خدماتی است که توسط سازمانهای عمده دولتی ارائه می‌شود، به استثنای خدمات صورت گرفته توسط مراکز غیردولتی که تحت نظارت سازمان بهزیستی استان قرار دارند.

الف) خدمات حمایتی (غیر بیمه‌ای)

مجموعه‌ای از تدابیر و فعالیتهای مددکاری، مشاوره‌ای و سایر خدمات اجتماعی و توانبخشی است که به منظور تأمین نیازهای اساسی گروههای کم‌درآمد و ارتقاء سطح زندگی آن دسته از آسیب‌دیدگان جامعه، خانواده‌های شهدا، اسراء و مفقودین و جانبازان صورت می‌گیرد. سازمانهای استانی فعال در این زمینه عبارتند از:

۱- سازمان بهزیستی استان

آمارهای مربوط به فعالیتهای بهزیستی که توسط واحدهای ذیربط به روش ثبتي تهیه و ارائه شده است در این فصل از سالنامه آماری استان درج گردیده است.

۲- کمیته امداد امام خمینی (ره)

این کمیته به منظور رسیدگی به امور محرومان جامعه و کمک به آنان تأسیس شد و نتایج فعالیتهای خود را به روش ثبتي گردآوری و ارائه کرده است.

۳- سازمان بنیاد شهید و امور ایثارگران

در سال ۱۳۸۴ بنیاد شهید و بنیاد امور ایثارگران در هم ادغام شده و "سازمان بنیاد شهید و امور ایثارگران" را تشکیل دادند. این سازمان به منظور رسیدگی به امور خانواده‌های شهدا، اسراء، مفقودین و جانبازان تأسیس شده و آمارهای مربوط به فعالیتهای این سازمان به روش ثبتي تهیه و ارائه شده است.

ب) خدمات بیمه‌ای

این خدمات براساس مشارکت بیمه شده، کارفرما و دولت شکل می‌گیرد و بصورت‌های مختلف به اجرا در می‌آید. خدمات بیمه‌ای شامل بیمه درمانی، بازنشستگی، از کارافتادگی، بیکاری، حوادث

می‌شود. درصد کامل برای جانبازان، معادل واژه از کار افتادگی در قوانین استخدامی کشوری است.

کارگاه دولتی: موسسه‌ای است که به موجب قانون ایجاد و تحت پوشش مدیریت دولتی اداره می‌شود و بودجه آن به طور کامل یا به میزان حداقل پنجاه و یک درصد، از محل اعتبارات دولتی تأمین می‌گردد مانند سازمانهای دولتی و وزارتخانه‌ها که تمام بودجه آن از محل اعتبارات دولتی تأمین می‌شود و مؤسساتی مانند شرکت فرش یا قند ورامین و ... که بیش از نیمی از سرمایه آن دولتی است.

کارگاه غیر دولتی: کارگاهی است که به وسیله اشخاص حقیقی یا حقوقی اداره می‌شود و شامل دو بخش خصوصی و عمومی است. کارگاههایی که در بخش عمومی فعالیت دارند از لحاظ بودجه خود کفا هستند و احتمالاً تحت نظارت دولت قرار دارند ولی دولتی محسوب نمی‌شوند، مثل شهرداریها، جمعیت هلال احمر جمهوری اسلامی ایران، کارگاهها و شرکتهای تحت پوشش صنایع ملی و ...

کارگاه با بیمه قراردادی: کارگاهی است که قسمتی از تعهدات سازمان تأمین اجتماعی را رأساً در قبال بیمه شدگان خود انجام می‌دهد و حق بیمه این قسمت از تعهدات به صورت پورسانت به کارفرمایان کارگاههای مزبور واگذار می‌شود.

بیمه شده اصلی (تامین اجتماعی): شخصی است که راساً مشمول مقررات تامین اجتماعی بوده و با پرداخت مبالغی به عنوان حق بیمه، حق استفاده از مزایای مقرر در قانون تامین اجتماعی را دارد.

آمارهای این فصل مربوط به شهرستان تهران می باشد.

خدمات پیشگیری: به مجموعه تدابیری اطلاق می‌شود که برای جلوگیری از بروز و یا گسترش پدیده خاصی در یک مجموعه بخصوص صورت می‌گیرد.

آموزش ارتباط بین خانواده و کودک ناشنوا: روشهای ارتباطی ویژه ناشنوایان از قبیل لبخوانی، زبان اشاره و درک مفاهیم و پرورش رشد قوای حسی، حرکتی و ذهنی کودک و سایر امور ذی‌ربط از قبیل چگونگی همسازی کودک با محیط، به کودکان و والدین آنان آموزش داده می‌شود.

طرح شهید رجایی: طرحی است که براساس آن به سالمندان نیازمند ۶۰ ساله و بیشتر جامعه روستایی و عشایری کشور و افراد تحت تکفل آنها کمک می‌شود. مددجویان تحت پوشش این طرح، ماهانه مبالغی مستمری به صورت نقد یا کالا دریافت می‌دارند.

طرح مددجویی: طرحی است که براساس آن افراد بنا به عللی از قبیل فقدان سرپرست، از کارافتادگی سرپرست، معلولیت سرپرست و ... برحسب نوع نیازمندی، تحت پوشش کمکهای دائمی یا موردی قرار می‌گیرند.

خدمات درمانی: این خدمات تحت عناوین درمان سرپایی، بستری، نسخه پیچی، اعزام بیمار، تحویل وسایل توانبخشی، زایمان و ... در مورد کلیه افراد خانوارهای واجد شرایط استفاده از کمکهای درمانی انجام می‌شود.

وام خود کفایی: وام یا کمکهای مالی است که به خانوارهای تحت پوشش کمیته امداد امام خمینی برای فعالیت در زمینه قالببافی، گلیمبافی و جاجیمبافی، بافندگی و خیاطی، دامداری و کشاورزی و ... پرداخت می‌شود.

درصد جانبازی: عبارت است از میزان عدم توانایی جسمی و روانی جانباز که توسط کمیسیون پزشکی تعیین

۱۲-۱- واحدهای ارائه دهنده خدمات اجتماعی شهری سازمان بهزیستی در شهرستان تهران سال ۸۷

شهرستان	خدمت برنامه کودک و نوجوان	آموزش فنی و حرفه‌ای	امدادبگیران	حمایت از خانوارهای بی سرپرست	خدمات مهد کودک	نگهداری کودکان بی سرپرست
جمع	۱	۴	۳۰	۲۵	۱۱	۲۹
تهران	۱	۲	۲۴	۲۱	۵	۱۵
ری	-	۱	۳	۲	۴	۶
شمیرانات	-	۱	۳	۲	۲	۸

۱۲-۲- مددجویان استفاده کننده خدمات اجتماعی شهری سازمان بهزیستی در شهرستان تهران سال ۸۷

شهرستان	خدمت برنامه کودک و نوجوان	آموزش فنی و حرفه‌ای	امدادبگیران	حمایت از خانوارهای بی سرپرست	خدمات مهد کودک	نگهداری کودکان بی سرپرست
جمع	۱۹	۱۴۹	۱۳۴۹	۱۲۳۶۶	۱۳۰۲	۱۳۲۴
تهران	۱۹	۱۲۹	۱۰۱۲	۱۰۵۰۰	۵۹۲	۶۳۷
ری	-	۶	۲۱۷	۱۲۳۲	۴۹۴	۲۵۳
شمیرانات	-	۱۴	۱۲۰	۶۳۴	۲۱۶	۴۳۴

۱۲-۳- مددجویان استفاده کننده از خدمات توانبخشی سازمان بهزیستی شهرستان تهران سال ۸۷

شهرستان	سنجش بینایی	سنجش شنوایی	کار درمانی	فیزیوتراپی	حرفه آموزی معلولان	معلولان نابینا	توانبخشی اجتماعی	ناشنوایان	سواد آموزی نابینایان و ناشنوایان	تربیت شنیداری	گفتار درمانی	توانبخشی در خانواده	مستمری بگير
جمع	۶۸۹۶	۸۳۴۳	۷۸۶۷	۱۷۹۲۳	۸۴۳	۱۴۳	۲۰	۱۳۵	۲۰۸۲	۱۷۵۱۶			
تهران	۶۲۷۴	۷۰۴۶	۵۰۵۵	۱۴۰۶۷	۶۸۱	۱۴۳	۲۰	۱۰۸	۱۰۸۴	۱۱۹۷۴			
ری	-	۱۲۹	۳۷۲	۳۲۲	-	-	-	-	۲۵۸	۴۰۷۳			
شمیرانات	۶۲۲	۱۱۶۸	۲۴۴۰	۳۵۳۴	۱۶۲	-	-	-	۷۴۰	۱۴۶۹			

۱۲-۳- مددجویان استفاده کننده از خدمات توانبخشی سازمان بهزیستی شهرستان تهران سال ۸۷(دنباله)

شهرستان	نگهداری معلولین	نگهداری سالمندان	روانشناسی	دندانپزشکی	پزشکی	مددکاری	ارتوپدی فنی
جمع	۱۳۸۰	۲۹۵	۸۴۵۹	۵۹۲۱	۱۴۷۸۱	۹۸۷۶۶	۱۳۵۰
تهران	۵۷۳	-	۲۸۳۸	۱۱۹۷	۳۶۹۰	۵۸۰۰۵	-
ری	۱۹۳	۲۹۵	-	۵۸۹	۲۸۳۶	۶۹۳۵	۱۳۵۰
شمیرانات	۶۱۴	-	۵۶۲۱	۴۱۳۵	۸۲۵۵	۳۳۸۲۶	-

۱۲-۴- واحدهای ارائه دهنده خدمات توانبخشی سازمان بهزیستی شهرستان تهران سال ۸۷

شهرستان	سنجش بینایی	سنجش شنوایی	کار درمانی	فیزیوتراپی	حرفه آموزی معلولان	توانبخشی اجتماعی معلولان ناشنوا	سوادآموزی نابینایان و ناشنه‌انان	تربیت شنیداری	گفتار درمانی	توانبخشی در خانواده	مستمری بگیر
جمع	۳	۷	۸	۷	۶	۰	۴	۳	۹	۲۴	
تهران	۲	۵	۳	۴	۵	-	۴	۲	۴	۱۸	
ری	-	۱	۱	۱	-	-	-	۱	۱	۳	
شمیرانات	۱	۱	۴	۲	۱	-	-	-	۴	۳	

۱۲-۴- واحدهای ارائه دهنده خدمات توانبخشی سازمان بهزیستی شهرستان تهران سال ۸۷(دنباله)

شهرستان	نگهداری معلولین	نگهداری سالمندان	روانشناسی	دندانپزشکی	پزشکی	مددکاری	ارتوپدی فنی
جمع	۵	۱	۶	۳	۵	۱۳	۱
تهران	۳	-	۵	۲	۳	۸	-
ری	-	۱	-	-	-	-	۱
شمیرانات	۲	-	۱	۱	۲	۵	-

۱۲-۵- بیمه شدگان (اصلی و تبعی) خدمات درمانی تحت پوشش اداره کل خدمات درمانی

شهرستان	جمع	دولتی	حرف و مشاغل آزاد (خویش فرمایان)	روستایی و عشایر	سایر اقشار و حمایتی ^(۱)	بستری شهری
تهران (۱)	۱۶۰۱۶۶۳	۸۰۸۳۵۸	۱۲۷۶۳۲	۶۳۱۸۴	۱۴۹۸۲۳	۴۵۲۶۶۶

(۱) اطلاعات مربوط به شهرستانهای ری و شمیرانات نیز می باشد.

مأخذ- اداره کل بیمه خدمات درمانی استان تهران.

۱۲-۶- سرویس گیرندگان از طرح های در دست اجرای معاونت توانبخشی در شهرستان تهران سال ۸۷

شهرستان	ضایعات نخایی	طرح LSE	طرح CBR	
			تحت پوشش	شناسایی شده
جمع	۱۴۲۵	۹۴	۶۷۱	۸۰۸
تهران	۹۷۰	۴۲	۰	۰
ری	۳۰۸	۱۵	۳۷۱	۴۱۸
شمیرانات	۱۴۷	۳۷	۳۰۰	۳۹۰

۱۲-۷- تعداد سرویس گیرندگان از مراکز خصوصی و خیریه (توانبخشی و سالمندان) سال ۸۷

شهرستان	جمع مددجویان	تعداد واحد		مراکز غیردولتی	
		سالمند	توانبخشی	سالمند	توانبخشی
جمع	۸۲۲۶	۴۹	۶۴	۳۲۴۹	۴۹۷۷
تهران	۳۴۵۱	۲۷	۴۱	۸۶۵	۲۵۸۶
ری	۱۹۲۵	۱	۶	۱۲۰۰	۷۲۵
شمیرانات	۲۸۵۰	۲۱	۱۷	۱۱۸۴	۱۶۶۶

۱۲-۸-مددجویان استفاده از خدمات کارآموزی و بازپروری سازمان بهزیستی در سال ۸۷

شهرستان	مهمانسرای کودکان کار	خدمات اجتماعی سیار	مداخله در خانواده(کاهش طلاق)	مداخله در بحران های اجتماعی	خانه سلامت	خط تلفن کودک	t. s	ستادکودکان خیابانی	بازپروری زنان
جمع	۱۲	۱۴۹۱	۲۱۷۲	۱۵۱۵	۳۱	۲۴۳۳	۳۱	۴۷۹۸	۵۸
تهران	۱۲	۱۰۶۵	۱۲۷۲	۹۰۰	۱۳	۲۴۳۳	۳۱	۴۷۶۶	-
ری	-	۲۳۶	۵۰۴	۳۰۶	۱۸	-	-	۳۲	-
شمیرانات	-	۱۹۰	۳۹۶	۳۰۹	-	-	-	-	۵۸

۱۲-۹-واحدهای ارائه خدمات استفاده از خدمات کارآموزی و بازپروری سازمان بهزیستی در سال ۸۷

شهرستان	مهمانسرای کودکان کار	خدمات اجتماعی سیار	مداخله در خانواده(کاهش طلاق)	مداخله در بحران های اجتماعی	خانه سلامت	خط تلفن کودک	t. s	ستادکودکان خیابانی	بازپروری زنان
جمع	۱	۴	۶	۴	۲	۱	۱	۷	۲
تهران	۱	۲	۴	۲	۱	۱	۱	۶	-
ری	-	۱	۱	۱	۱	-	-	۱	-
شمیرانات	-	۱	۱	۱	-	-	-	-	۲

۱۲-۱۰-آمارمهدهای خصوصی و خودکفا شهر تهران در ۸۷

شهرستان	تعدادمهد	نوع مهد	شیرخوار		نوپا		نوباوه		آمدگی		جمع
			پسر	دختر	پسر	دختر	پسر	دختر	پسر	دختر	
تهران	۳۸۶	شهری خصوصی	۱۰۳۱	۱۰۸۳	۱۹۷۳	۲۰۳۷	۷۵۱۰	۷۵۸۹	۳۶۲۰	۳۶۹۹	۱۴۱۳۴
			۲۵۹	۲۷۳	۵۰۶	۵۱۹	۱۲۱۰	۱۲۷۴	۱۶۷۳	۱۶۹۹	۳۶۴۸
شمیرانات	۱۲۶	شهری خصوصی	۶۳	۵۵	۶۰۱	۴۷۱	۱۲۳۱	۱۳۸۶	۱۰۰۹	۹۱۱	۲۹۰۴
			۱۶۴	۱۳۷	۳۷۹	۳۴۶	۲۰۸	۳۷۹	۳۴۲	۲۰۸	۱۱۱۴
ری	۱۹	شهری خصوصی	۲۰	۲۰	۴۴	۳۰	۲۳۶	۲۰۹	۱۷۷	۱۴۹	۴۷۷
			۲۰	۱۵	۲۴	۱۹	۳۲	۲۰	۱۹	۱۶	۹۵
جمع	۵۳۱	شهری خصوصی	۱۱۱۴	۱۱۵۸	۲۶۱۸	۲۵۳۸	۸۹۷۷	۹۱۸۴	۴۸۰۶	۴۷۵۹	۱۷۵۱۵
			۴۴۳	۴۲۵	۷۵۹	۸۰۹	۱۶۲۱	۱۶۴۰	۲۰۳۴	۱۹۲۳	۴۸۵۷

۱۲-۱۱- واحدهای کمیته امداد امام خمینی شهر تهران و تعداد مددجویان تحت پوشش آنها و مبلغ کمک مستمری سال ۸۷

شهرستان	تعداد واحد	طرح شهید رجائی		طرح مددجویی	
		تعداد	مبلغ (میلیون ریال)	تعداد نفرت دائمی	تعداد نفرت موردی
تهران	۳۳	۲۰۰	۷۰۶	۵۴۲۲۱	۱۵۶۰۴۸
ری	۴	۵۱۴	۱۵۹۷	۱۲۳۲۸	۳۱۸۷۷
شمیرانات	۴	۲۲۷	۷۰۵	۲۱۹۲	۶۱۹۱

۱۲-۱۲- خدمات عمرانی و کمک هزینه ازدواج به مددجویان توسط کمیته امداد امام خمینی و مبلغ پرداخت شده

شهرستان	خدمات عمرانی		کمک هزینه ازدواج	
	تعداد	مبلغ (میلیون ریال)	تعداد	مبلغ (میلیون ریال)
تهران	۱۳۴۳۳	۳۰۱۵۵	۲۷۲۷	۱۲۷۴۰
ری	۲۸۹۹	۴۷۶۰	۷۵۶	۲۹۵۹
شمیرانات	۴۳۷	۷۵۸	۱۱۵	۴۸۸

۱۲-۱۳- استفاده کنندگان از خدمات درمانی، آموزشی و فرهنگی کمیته امداد امام خمینی و وامها و مبالغ پرداخت شده

شهرستان	خدمات درمانی و امور بیمه			خدمات آموزشی و فرهنگی		اعطای وام خودکفائی		اعطای وام قرض الحسنه	
	تعداد نفرت دائمی	تعداد نفرت موردی	هزینه (میلیون ریال)	تعداد محصلان استفاده کننده	هزینه (میلیون ریال)	تعداد	مبلغ (میلیون ریال)	تعداد	مبلغ (میلیون ریال)
تهران	۵۶۹۲۳	۵۷۳۱	۱۳۴۹۳۷	۱۰۶۰۰	۳۶۲۲۶	۱۲۷۲	۵۸۷۶۶	۱۴۴۶۳	۸۴۴۷۶
ری	۱۰۷۹۱	۴۶۰	۱۲۲۶	۲۳۷۶	۱۹۹۱	۲۶۸	۱۰۱۵۵	۱۰۰۵	۷۴۷۶
شمیرانات	۲۱۱۳	۶۰	۴۰۹۱	۲۹۷	۱۷۷۹	۷۴	۳۳۳۰	۱۱۳	۶۶۲

ماخذ: کمیته امداد امام خمینی

۱۴-۱۲- استفاده کنندگان از خدمات ارائه شده به خانوارهای شاهد تحت پوشش سازمان بنیاد شهید و امور ایثارگران و مبلغ پرداختی به آنان

سال	خدمات درمانی		آموزشی		فرهنگی	
	مورد	هزینه	مورد	هزینه	مورد	هزینه
۸۶	۰	۴۰۴۲۹	۴۶۳۱۲	۱۰۲۹۷۵	۵۴۰۹۸	۴۰۵۱۸
۸۷	۰	۳۱۴۶۱	۰	۱۲۷۰۲۵	۰	۰

سال	حرفه آموزی و اشتغال		مسکن		کمک هزینه ازدواج	
	مورد	هزینه	مورد	هزینه	مورد	هزینه
۸۶	۸۰۴	۶۷۴۵	۷۴۵	۷۳۲۱۵	۱۰۲۰	۱۰۲۰۰
۸۷	۱۱۹۷	۱۲۱۹۳	۲۶۷۰	۴۳۰۸۵۵	۱۳۶۰	۱۳۶۰۰

۱۵-۱۲- خانوارهای شاهد تحت پوشش سازمان بنیاد شهید و امور ایثارگران شهر تهران سال ۸۷

خانواده فرد شهید		خانواده فرد اسیر		خانواده فرد مفقودالاثار	
والدین	همسر و فرزندان	والدین	همسر و فرزندان	والدین	همسر و فرزندان
۱۸۱۳۵	۶۰۴۲	۰	۰	۰	۰
۱۸۹۵۶	۶۴۳۹	۰	۰	۰	۰

۱۶-۱۲- خانوارهای شاهد مستمری بگیر تحت پوشش سازمان بنیاد شهید و امور ایثارگران و مبلغ پرداختی به آنان (شهر تهران) سال ۸۷-۸۶

سال	جمع		والدین مستمری بگیر		همسر و فرزندان و والدین حکمی	
	تعداد	مبلغ (میلیون ریال)	تعداد	مبلغ (میلیون ریال)	تعداد	مبلغ (میلیون ریال)
۸۶	۲۲۱۱۷	۷۴۱۷۳۳	۱۴۶۶۸	۳۲۱۴۲۵	۷۴۴۹	۴۲۰۳۰۸
۸۷	۲۱۵۳۱	۱۰۷۳۵۰۲	۱۴۱۰۲	۵۳۳۱۹۵	۷۴۹۲	۵۴۰۳۰۷

۱۲-۱۷- جانبازان تحت پوشش سازمان بنیاد شهید و امور ایثارگران شهر تهران برحسب درصد جانبازی سال ۸۷

سال	جمع شهر تهران	تا ۲۵٪	تا ۴۹٪	۷۰
۸۶	۴۲۸۸۷	۲۱۵۷۰	۱۶۴۶۶	۳۴۱۱
۸۷	۴۳۴۷۹	۲۱۴۴۱	۱۷۱۲۱	۳۴۸۰

۱۲-۱۸- جانبازان تحت پوشش سازمان بنیاد شهید و امور ایثارگران و مبلغ پرداختی (شهر تهران) به آنان سال ۸۷

سال	تعداد مستمری بگیران	تعداد حالت اشتغال	مستمری پرداختی	مبلغ پرداختی بابت اشتغال
۸۶	-	۶۷۹۲	-	۴۴۳۲۷۵
۸۷	-	۷۰۰۴	-	۶۹۲۳۰۴

مأخذ- سازمان بنیاد شهید و امور ایثارگران تهران بزرگ

۱۲-۱۹- بیمه شدگان اصلی تامین اجتماعی شهر تهران به تفکیک نوع سال ۸۷

جمع بیمه شدگان	اجباری	اختیاری	حرف و مشاغل آزاد	رانندگان	بیمه بیکاری
۱۹۴۲۹۰۲	۱۷۷۴۱۴۵	۷۵۴۲۶	۴۰۴۶۵	۲۳۳۹۵	۱۸۰۷۱
توافقی	نویسنده	مددجویان کمیته امداد	قالیباف		
۶۴۵۸	۴۳۶۰		۴۴۲	۱۱۴۰	

۱۲-۲۰- مستمری بگیران تامین اجتماعی شهر تهران به تفکیک نوع سال ۸۷

اصلی و تبعی	بازنشسته	ازکارافتاده	بازمانده
۷۰۹۸۷۶	۱۹۲۲۶۲	۱۳۳۶۱	۱۳۴۳۰۴
فوتی	تبعی بازنشسته	تبعی ازکارافتاده	
۸۷۶۸۱	۳۴۶۰۰۹	۲۳۹۴۰	

۱۲-۲۱- کمک های نقدی و غرامت پرداخت شده به بیمه شدگان تحت پوشش سازمان تامین اجتماعی (میلیون ریال)

سال	جمع		کمک هزینه ازدواج		غرامت دستمزد ایام بارداری		غرامت نقص عضو	
	تعداد(مورد)	مبلغ	تعداد(مورد)	مبلغ	تعداد(مورد)	مبلغ	تعداد(مورد)	مبلغ
۸۵	۱۰۵۴۹۲	۹۳۹۵۷۳۷	۲۵۴۰۰	۵۰۶۱۴	۸۳۳۰	۳۴۴۳۹	۱۹۳	۱۸۶۰
۸۶	۱۲۴۰۹۰	۱۴۳۸۷۸۸	۲۷۴۵۱	۶۴۸۰۶	۸۳۲۹	۴۶۹۵۸	۲۹۱	۲۱۰۴
۸۷	۹۲۰۳۶	۹۵۷۹۷۰	۲۲۳۰۲	۶۶۵۰۰	۹۷۱۸	۸۷۰۷۰	۲۹	۱۲۳۷

۱۲-۲۱- کمک های نقدی و غرامت پرداخت شده به بیمه شدگان تحت پوشش سازمان تامین اجتماعی (میلیون ریال) (دنباله)

کمکهای نقدی مربوط به سایر موارد	مبلغ نقدی مقرر ایام بیکاری	غرامت دستمزد از کارافتادگی				سال
		ناشی از موارد دیگر		ناشی از کار		
		مبلغ	تعداد (مورد)	مبلغ	تعداد (مورد)	
۱۷۳۹۶	۴۲۸۷۲۹	۱۱۲۲۵	۶۴۴۱۲	۱۰۹۱۵	۷۱۵۷	۸۵
۴۲۱۶۹	۵۳۱۶۱	۱۳۳۱۷۷	۷۵۱۵۸	۱۸۱۷۶	۱۲۸۶۱	۸۶
۱۱۰۵۹	۶۴۴۵۶۴	۱۳۰۱۶۵	۵۶۶۷۴	۶۳۰۱	۳۳۱۳	۸۷

۱۲-۲۲- کارگاه های تحت پوشش سازمان تامین اجتماعی بر حسب نوع بیمه

کارگاه های نیمه فعال	کارگاه های فعال	جمع	شهرستان
۲۵۵۷۶۳	۱۹۰۵۷۸	۴۴۶۳۴۱	تهران
۶۰۲۲	۵۷۹۳	۱۱۸۱۵	ری
۱۰۴۵۸	۱۱۷۳۶	۲۲۱۹۴	شمیرانات

ماخذ: اداره کل تامین اجتماعی تهران بزرگ

تحصیلی در ساعات مختلف روز به تناوب مورد استفاده دوره‌های ابتدایی و راهنمایی قرار گیرد، این ساختمان (آموزشگاه) دو بار در آمار منظور خواهد شد. همچنین آمار مربوط به کلاسهای دوره‌های مختلف تحصیلی نیز به همین روش محاسبه می‌شود.

تعاریف و مفاهیم به کار رفته در این فصل به شرح زیر است:

با سواد: کلیه کسانی که می‌توانند متن ساده‌ای را به فارسی و یا هر زبان دیگری بخوانند و بنویسند با سواد تلقی می‌شوند. در سرشماری عمومی نفوس و مسکن ۱۳۷۵، کلیه نوآموزان سال اول ابتدایی و سوادآموزان کلاسهای نهضت سوادآموزی نیز با سواد شناخته شده‌اند. وضعیت سواد در سرشماری عمومی از افراد ۱۰ ساله و بیشتر، در سرشماری عمومی سال ۱۳۴۵ از افراد ۷ ساله و بیشتر و در سرشماریهای عمومی سالهای ۱۳۵۵، ۱۳۶۵، طرح آمارگیری ۱۳۷۵، از افراد ۶ ساله و بیشتر سؤال شده است.

کارکنان آموزشی، دفتری و اداری (شاغل در وزارت آموزش و پرورش): کارکنان آموزشی شامل معلم، مدیر و معلم ورزش است و کارکنان دفتری و اداری شامل متصدی آزمایشگاه و کارگاه، مراقب بهداشت، مربی پرورشی، مدیر، ناظم یا معاون، کتابدار، کارمند اداری و دفتردار می‌باشد.

تحصیل: منظور از تحصیل اشتغال به تحصیل طبق برنامه‌های رسمی آموزشی ایران یا کشورهای خارجی است. بنابراین، آموزش در دوره‌های آموزشی غیررسمی (مانند آموزش زبان در آموزشگاههای خصوصی یا نزد معلم خصوصی) تحصیل به حساب نیامده است.

آموزش استثنایی: مخصوص آن دسته از اطفال و نوجوانانی است که دارای عقب‌ماندگی ذهنی و یا جسمی، معلولیت و اختلال یادگیری بوده و یا ناسازگار باشند و شامل دوره آمادگی، ابتدایی، راهنمایی تحصیلی، آموزش متوسطه و آموزش فنی و حرفه‌ای می‌باشد.

دوره ابتدایی: دوره ابتدایی ۵ سال است و دانش آموز در آغاز تحصیل (اول مهرماه) باید ۶ سال تمام داشته باشد. به دانش آموز در صورت موفقیت در پایان دوره، گواهی پایان تعلیمات دوره ابتدایی داده می‌شود و اجازه می‌یابد که در دوره راهنمایی ثبت نام کند.

دوره راهنمایی تحصیلی: دوره راهنمایی تحصیلی ۳ سال است و دانش آموز در این دوره، علاوه بر عمومی که پیش نیاز دوره متوسطه است، سایر دروس را نیز آموزش می‌بیند. براساس معدل گیری دروس خاص در طول سه سال تحصیلی، دانش آموز به یکی از دو دوره تحصیلی (فنی و حرفه‌ای و یا خدمات) و (آموزش نظری) هدایت می‌شود و تعرفه نامه ثبت نام در یکی از رشته‌های تحصیلی که امتیاز لازم را در مورد آن کسب کرده است، دریافت می‌کند. در

آمارهای ارائه شده در این فصل در مورد وضعیت سواد در سرشماری سال ۱۳۸۶، آموزش رسمی در سطوح عمومی و عالی، مبارزه با بیسوادی بزرگسالان و آموزش فنی و حرفه‌ای غیررسمی می‌باشد.

آموزش رسمی در کشور به دو بخش عمومی و عالی تقسیم می‌شود:

آموزش عمومی شامل دوره‌های ابتدایی، راهنمایی، متوسطه عمومی و فنی و حرفه‌ای می‌باشد و مسئولیت اجرای آن در استان برعهده سازمان آموزش و پرورش شهر تهران و سازمان آموزش و پرورش شهرستانهای استان تهران می‌باشد که آمار مربوط به این بخش توسط این دو سازمان و مدیریت آموزش و پرورش استثنایی شهر تهران ارائه شده است. فارغ‌التحصیلان دبیرستانها پس از اخذ مدرک دیپلم و گذراندن دوره پیش‌دانشگاهی و موفقیت در آزمون ورودی دانشگاهها، تحصیلات عالی خود را آغاز می‌کنند که دارای سطوح کاردانی، کارشناسی، کارشناسی ارشد و دکترای حرفه‌ای و تخصصی می‌باشد.

شایان ذکر است علاوه بر دانشگاهها و مراکز آموزش عالی وابسته به وزات علوم، تحقیقات و فناوری، دانشگاه آزاد اسلامی نیز به طور مستقل به پذیرش دانشجو و ارائه خدمات آموزشی در سطوح عالی اقدام می‌کند. اطلاعات مربوط به این فصل، توسط موسسه پژوهش و برنامه ریزی آموزش عالی و دانشگاه آزاد اسلامی تهیه و ارائه می‌شود.

اطلاعات ارائه شده توسط موسسه پژوهش و برنامه ریزی آموزش عالی، تمامی مراکز آموزش عالی تحت پوشش وزارت علوم، تحقیقات و فناوری و یا وابسته به وزارتخانه ها، سازمانها یا نهادهایی مانند وزارت آموزش و پرورش، وزارت بهداشت، درمان و آموزش پزشکی، وزارت نفت، سازمان تربیت بدنی و ... را در بر می‌گیرد که مدرک اعطایی توسط آنان، مورد تأیید وزارت علوم، تحقیقات و فناوری است. اطلاعات مربوط به دانشگاه آزاد به طور جداگانه، جمع آوری و ارائه می‌شود. اطلاعات مربوط به سوادآموزی بزرگسالان نیز توسط نهضت سوادآموزی شهر تهران جمع‌آوری و ارائه گردیده است. همچنین مقطع دانش آموزان لازم‌التعلیم از مقاطع نهضت سوادآموزی حذف شده است. اطلاعات مربوط به آموزش فنی و حرفه‌ای این فصل نیز توسط اداره کل آموزش فنی و حرفه‌ای استان تهران ارائه شده است. در مورد آمار ارائه شده توضیح نکات زیر ضروری است:

۱- ارقام مربوط به کارکنان آموزشی، دفتری و اداری سازمان آموزش و پرورش، شامل کارکنان شاغل در بخش دولتی و اعزامی به مدارس غیرانتفاعی می‌باشد.

۲- ارقام مربوط به آموزشگاهها برای دوره‌های مختلف تحصیلی لزوماً به معنای تعداد ساختمانهای اختصاص داده شده برای این دوره‌ها نمی‌باشد. برای مثال چنانچه یک ساختمان در طول سال

تحصیل می‌کنند و می‌توانند با شرکت در امتحانات نهایی این وزارتخانه به مقاطع بالاتر تحصیلی ارتقاء یابند.

سوادآموز بزرگسال: به فردی اطلاق می‌شود که با بیش از ۱۰ سال سن، از تحصیل در نظام آموزشی رسمی کشور بازمانده باشد و در کلاسهای بزرگسالان نهضت سوادآموزی ثبت‌نام کند.

سوادآموز قبول شده: به سوادآموزی که در امتحانات پایان دوره موفق به کسب نمرات قبولی گردیده، سوادآموز قبول شده در امتحان گفته می‌شود.

دوره تربیت معلم: دوره تربیت معلم ۲ سال است و کسانی که دارای مدرک دیپلم هستند و دوره ۲ ساله تربیت معلم را در این مراکز به پایان رسانند به اخذ مدرک کاردانی در رشته مربوط نایل می‌شوند.

دانشگاه: به موسسه آموزش عالی گفته می‌شود که حداقل از سه دانشکده یا دو دانشکده و دو آموزشکده تشکیل شده باشد. وجه تمایز دانشگاه از سایر مراکز آموزش عالی، فعالیت در دوره‌های کارشناسی ارشد و دکترا است. دانشگاهها با توجه به نوع و زمینه های فعالیت خود به سه گروه تقسیم می‌شوند: دانشگاه جامع، دانشگاه تخصصی و دانشگاه علمی - کاربردی.

مرکز آموزش عالی: سازمانی است که از بین دارندگان دیپلم متوسطه یا بالاتر دانشجو می‌پذیرد و به فارغ‌التحصیلان خود مدرک کاردانی یا بالاتر می‌دهد.

آموزش دیدگان (کارآموزان) سازمان آموزش فنی و حرفه‌ای کشور: افرادی هستند که برای فراگرفتن حرفه‌ای خاص، بازآموزی یا ارتقاء مهارت برای مدت معینی در مراکز آموزشی این سازمان، آموزش می‌بینند.

مرکز آموزش ثابت در سازمان آموزش فنی و حرفه‌ای کشور: محلی دولتی، متشکل از حداقل ۵ کارگاه آموزشی است که دارای هویتی قانونمند می‌باشد و ساختار آن مورد تصویب سازمان مدیریت و برنامه‌ریزی کشور قرار گرفته است.

آمار آموزش عالی شامل آمار استان تهران می‌باشد

پایان این دوره سه ساله، به دانش‌آموز، در صورت موفقیت، مدرک پایان دوره عمومی (راهنمایی تحصیلی) داده می‌شود.

دوره متوسطه عمومی (نظام قدیم): مدت این دوره ۴ سال بوده که سال اول آن عمومی و از سال دوم به بعد دانش‌آموزان براساس نتایج آزمونهای خود می‌توانستند در هر یک از گرایشهای نظری (شامل رشته‌های علوم انسانی، علوم تجربی و ریاضی فیزیک) فنی و حرفه‌ای به تحصیل بپردازند و در صورت موفقیت در امتحانات به اخذ گواهینامه پایان دوره متوسطه نایل می‌شدند.

دوره متوسطه عمومی (نظام جدید): این دوره از سال تحصیلی ۱۳۷۱-۷۲ ایجاد گردید و دانش‌آموزان دوره متوسطه به تدریج بر اساس این نظام شروع به تحصیل نمودند. در حال حاضر کل دانش‌آموزان دوره متوسطه براساس نظام جدید به تحصیل اشتغال دارند. از اینرو، از درج جداول مربوط به دانش‌آموزان دوره نظام قدیم متوسطه صرف‌نظر گردیده است مدت دوره نظام جدید متوسطه ۳ سال می‌باشد که پایه اول آن برای همه رشته‌ها و گرایشها عمومی بوده و در سال دوم دانش‌آموزان به رشته‌های نظری (ریاضی فیزیک و علوم تجربی و علوم انسانی) و فنی و حرفه‌ای و کار دانش تقسیم می‌شوند و پس از طی دوره دو ساله به اخذ دیپلم متوسطه نائل می‌گردند.

دوره پیش دانشگاهی: مدت این دوره یک سال می‌باشد و دانش‌آموزان پس از گذراندن دوره متوسطه می‌توانند در یکی از گرایشهای علوم ریاضی، علوم تجربی و علوم انسانی این دوره را به پایان رسانند و در آزمون سراسری ورود به دانشگاهها شرکت کنند.

دوره عمومی شبانه (بزرگسالان): سطح تحصیلات در این دوره مطابق دوره راهنمایی تحصیلی در کلاسهای روزانه بوده و مدت آن ۳ سال است.

دوره تکمیلی شبانه (بزرگسالان): تحصیلات در این دوره مشابه دوره متوسط عمومی یا متوسطه فنی و حرفه‌ای بوده و مدت آن ۴ سال است.

دوره‌های سازمان نهضت سوادآموزی: دوره‌های این سازمان شامل دوره مقدماتی، دوره تکمیلی، دوره پایانی و دوره پنجم می‌باشد. در دوره‌های مقدماتی، تکمیلی و پایانی به سوادآموزان، خواندن و نوشتن کلمات و متون ساده فارسی و نیز انجام محاسبات ریاضی تعلیم داده می‌شود. پس از پایان دوره‌های فوق سوادآموزان برای شرکت در دوره پنجم آماده می‌شوند. در دوره پنجم سوادآموزان مانند دانش‌آموزان پایه پنجم ابتدایی آموزش و پرورش

۱۳-۱- برآورد جمعیت ۶ ساله و بیشتر سال ۸۷ در شهر تهران

منطقه	مجموع جمعیت ۶ ساله و بیشتر-کل	مجموع جمعیت ۶ ساله و بیشتر-زن	مجموع جمعیت ۶ ساله و بیشتر-مرد
منطقه ۱	۳۶۰۲۵۶	۱۷۸۰۳۱	۱۸۲۲۲۵
منطقه ۲	۵۷۸۹۵۳	۲۸۹۲۲۴	۲۸۹۷۲۹
منطقه ۳	۶۱۸۰۶۷	۳۲۲۱۷۹	۲۹۵۸۸۸
منطقه ۴	۷۸۵۱۸۴	۳۸۰۹۳۷	۴۰۴۲۴۷
منطقه ۵	۶۳۵۴۳۱	۳۱۳۸۷۳	۳۲۱۵۵۸
منطقه ۶	۲۳۰۴۹۵	۱۱۴۶۵۵	۱۱۵۸۴۰
منطقه ۷	۲۹۰۷۹۵	۱۴۵۱۱۱	۱۴۵۶۸۴
منطقه ۸	۳۵۳۶۷۲	۱۷۶۳۹۷	۱۷۷۲۷۵
منطقه ۹	۱۴۷۵۲۶	۷۰۵۵۸	۷۶۹۶۸
منطقه ۱۰	۲۹۵۲۴۲	۱۴۵۰۳۳	۱۵۰۲۰۹
منطقه ۱۱	۲۵۶۳۶۵	۱۲۴۷۵۵	۱۳۱۶۱۰
منطقه ۱۲	۲۳۰۹۶۱	۱۰۸۳۲۸	۱۲۲۶۳۳
منطقه ۱۳	۲۳۹۱۹۹	۱۱۴۳۲۳	۱۲۴۸۷۶
منطقه ۱۴	۵۰۸۱۷۳	۲۲۹۷۵۵	۲۷۸۴۱۸
منطقه ۱۵	۵۹۳۶۲۲	۲۸۶۷۹۴	۳۰۶۸۲۸
منطقه ۱۶	۲۸۸۶۴۴	۱۴۱۰۹۸	۱۴۷۵۴۶
منطقه ۱۷	۲۳۷۷۷۶	۱۱۵۳۸۸	۱۲۲۳۸۸
منطقه ۱۸	۲۹۲۳۴۶	۱۴۱۱۵۸	۱۵۱۱۸۸
منطقه ۱۹	۲۲۵۶۵۳	۱۰۸۹۸۹	۱۱۶۶۶۴
منطقه ۲۰	۲۹۶۵۶۸	۱۴۵۶۷۴	۱۵۰۸۹۴
منطقه ۲۱	۱۵۲۷۱۴	۷۳۷۸۱	۷۸۹۳۳
منطقه ۲۲	۱۰۰۹۶۷	۴۷۵۵۳	۵۳۴۱۴

۱۳-۲- سوادآموزان تحت پوشش نهضت سوادآموزی در شهر تهران برحسب دوره و جنس در سال ۸۶

ناحیه	مقدماتی			تکمیلی			پایانی			پنجم			جمع کل		
	زن	مرد	جمع	زن	مرد	جمع	زن	مرد	جمع	زن	مرد	جمع	زن	مرد	جمع
۱	۳۷۳	۳۰	۴۰۳	۲۱۰	۲۵	۲۳۵	۱۵۶		۱۵۶	۹۰		۹۰	۸۲۹	۵۵	۸۸۴
۲	۵۳۶	۳۶	۵۷۲	۳۹۱	۲۲	۴۱۳	۲۰۶	۱۴	۲۲۰	۱۴۱	۱۸	۱۵۹	۱۲۷۴	۹۰	۱۳۶۴
۳	۲۱۵	۴۷	۲۶۲	۱۰۱	۲۴	۱۲۵	۸۱	۱۶	۹۷	۷۰		۷۰	۴۶۷	۸۷	۵۵۴
۴	۱۷۴۳	۱۰۳	۱۸۴۶	۱۳۲۸	۸۳	۱۴۱۱	۵۶۳	۵۲	۶۱۵	۴۵۸	۳۴	۴۹۲	۴۰۹۲	۲۷۲	۴۳۶۴
۵	۱۱۲۶	۸۲	۱۲۰۸	۵۹۰	۲۳	۶۱۳	۴۱۳	۱۶	۴۲۹	۲۴۸	۱۷	۲۶۵	۲۳۷۷	۱۳۸	۲۵۱۵
۶	۱۷۹	۲۵	۲۰۴	۸۶	۱۵	۱۰۱	۵۶	۳۱	۸۷	۴۹	۱۸	۶۷	۳۷۰	۱۹۰	۵۶۰
۷	۲۹۲	۳۳	۳۲۵	۲۶۸	۱۳	۲۸۳	۱۰۱	۱۳	۱۱۴	۷۵		۷۵	۷۳۶	۶۱	۷۹۷
۸	۸۵۷	۷۶	۹۳۳	۵۶۸	۳۷	۶۰۵	۲۸۵	۲۷	۳۱۲	۲۰۷		۲۰۷	۱۹۱۷	۱۴۰	۲۰۵۷
۹	۸۱۲	۴۶	۸۵۸	۵۹۶	۲۲	۶۱۸	۲۸۰		۲۸۰	۱۸۶		۱۸۶	۱۸۷۴	۶۸	۱۹۴۲
۱۰	۸۳۹	۶۴	۹۰۳	۵۹۴	۴۷	۶۴۱	۲۵۳	۳۶	۲۸۹	۱۵۶	۱۷	۱۷۳	۱۸۴۲	۱۶۴	۲۰۰۶
۱۱	۲۵۶	۱۲	۲۶۸	۱۵۵		۱۵۵	۱۴۹	۱۵	۱۶۴	۸۷		۸۷	۶۴۷	۲۷	۶۷۴
۱۲	۶۰۶	۱۶۵	۷۷۱	۳۴۸	۶۳	۴۱۱	۱۶۴	۲۰	۱۸۴	۱۴۸	۳۹	۱۸۷	۱۲۶۶	۲۸۷	۱۵۵۳
۱۳	۳۱۸	۶۴	۳۸۲	۲۵۹	۲۴	۲۸۳	۱۲۶	۱۶	۱۴۲	۶۹	۱۵	۸۴	۷۷۲	۱۱۹	۸۹۱
۱۴	۷۷۰	۶۴	۸۳۴	۶۷۳	۵۵	۷۲۸	۳۳۴		۳۳۴	۳۰۴		۳۰۴	۲۰۸۱	۱۱۹	۴۲۰۰
۱۵	۱۹۴۴	۱۰۰	۲۰۴۴	۱۲۸۴	۳۳	۱۳۱۷	۷۸۶		۷۸۶	۵۸۶		۵۸۶	۴۶۰۰	۱۳۳	۴۷۳۳
۱۶	۸۱۸		۸۱۸	۵۰۸		۵۰۸	۲۶۳		۲۶۳	۲۸۱		۲۸۱	۱۸۷۰		۱۸۷۰
۱۷	۸۷۳	۳۶	۹۰۹	۶۲۳	۲۳	۶۴۶	۲۲۹		۲۲۹	۱۰۹		۱۰۹	۱۸۳۴	۵۹	۱۸۹۳
۱۸	۱۱۰۰	۸۱	۱۱۸۱	۶۸۶	۵۱	۷۳۷	۳۹۰	۲۰	۴۱۰	۲۰۹		۲۰۹	۲۳۸۵	۱۵۲	۲۵۳۷
۱۹	۹۲۶	۳۶	۹۶۲	۶۷۵	۵۸	۷۳۳	۲۷۱	۲۶	۲۹۷	۱۴۴	۱۴	۱۵۸	۲۰۱۶	۱۳۴	۲۱۵۰
چهاردانگه	۴۵۶	۲۷	۴۸۳	۲۸۶	۲۴	۳۱۰	۳۹۱	۲۷	۴۱۸	۱۹۰	۳۲	۲۲۲	۱۳۲۳	۱۱۰	۱۴۳۳
شهرآفتاب	۲۹		۲۹				۱۶		۱۶			۱۶	۴۵		۴۵

۳-۱۳- آمار کلاس تحت پوشش نهضت سوادآموزی شهر تهران برحسب دوره در سال ۸۶

ناحیه	مقدماتی	تکمیلی	پایانی	پنجم	جمع
۱	۳۵	۲۱	۱۱	۵	۷۲
۲	۵۱	۳۶	۱۵	۹	۱۱۱
۳	۲۴	۱۱	۶	۴	۴۵
۴	۱۶۷	۱۱۱	۳۹	۲۷	۳۴۴
۵	۱۰۸	۵۴	۲۷	۱۵	۲۰۴
۶	۱۹	۱۹	۶	۴	۴۸
۷	۳۱	۲۶	۸	۴	۶۹
۸	۸۵	۵۰	۲۱	۱۲	۱۶۸
۹	۷۹	۵۴	۱۸	۹	۱۶۰
۱۰	۸۲	۵۳	۱۹	۱۰	۱۶۴
۱۱	۲۵	۱۴	۱۲	۵	۵۶
۱۲	۶۸	۳۶	۱۳	۱۱	۱۲۸
۱۳	۳۷	۲۷	۱۰	۵	۷۹
۱۴	۷۵	۶۰	۲۲	۱۷	۱۷۴
۱۵	۱۸۸	۱۱۹	۵۷	۳۴	۳۹۸
۱۶	۷۵	۴۶	۱۹	۱۷	۱۵۷
۱۷	۷۹	۵۲	۱۶	۶	۱۵۳
۱۸	۱۰۳	۵۸	۲۶	۱۲	۱۹۹
۱۹	۸۲	۵۷	۱۹	۹	۱۶۷
چهاردانگه	۴۱	۲۷	۱۰	۵	۸۳
شهر آفتاب	۲			۱	۳
جمع شهر تهران	۱۴۵۶	۹۳۱	۳۷۴	۳۲۱	۲۹۸۲

۱۳-۴- آموزشگاه های بدون بزرگسال دولتی و غیر انتفاعی به تفکیک مناطق شهر تهران در سال تحصیلی ۸۸-۸۷

ردیف	منطقه	کودکستان	ابتدایی	راهنمایی	متوسطه	فنی و حرفه ای	کار دانش	پیش دانشگاهی	جمع
۱	ناحیه ۱	۷۷	۱۲۹	۱۱۴	۱۱۳	۱۷	۱۷	۸۶	۵۵۳
۲	ناحیه ۲	۷۴	۱۰۲	۹۶	۱۰۵	۱۸	۱۶	۹۲	۵۰۳
۳	ناحیه ۳	۶۲	۷۹	۷۵	۹۸	۱۱	۸	۸۲	۴۱۵
۴	ناحیه ۴	۵۱	۱۵۹	۱۱۵	۱۰۱	۱۷	۱۶	۷۰	۵۲۹
۵	ناحیه ۵	۷۲	۱۶۳	۱۲۴	۱۰۹	۲۲	۱۴	۶۵	۵۶۹
۶	ناحیه ۶	۱۸	۵۲	۴۴	۶۹	۱۸	۱۱	۵۹	۲۷۱
۷	ناحیه ۷	۴۵	۵۹	۴۵	۳۵	۷	۱۰	۲۲	۲۲۳
۸	ناحیه ۸	۸۰	۱۲۸	۷۰	۴۶	۸	۱۲	۲۴	۳۶۸
۹	ناحیه ۹	۶۷	۸۰	۵۰	۴۰	۸	۶	۱۸	۲۶۹
۱۰	ناحیه ۱۰	۴۴	۵۹	۳۴	۳۱	۳	۸	۱۲	۱۹۱
۱۱	ناحیه ۱۱	۵۲	۵۹	۴۴	۳۰	۹	۱۰	۱۵	۲۱۹
۱۲	ناحیه ۱۲	۴۳	۸۹	۷۵	۶۶	۱۲	۵	۴۴	۳۳۴
۱۳	ناحیه ۱۳	۳۸	۵۴	۳۸	۲۷	۴	۹	۱۱	۱۸۱
۱۴	ناحیه ۱۴	۴۹	۹۹	۵۹	۵۳	۶	۸	۲۳	۲۹۷
۱۵	ناحیه ۱۵	۸۶	۱۰۴	۶۶	۵۰	۴	۹	۱۷	۳۳۶
۱۶	ناحیه ۱۶	۴۲	۵۷	۳۶	۳۳	۷	۶	۱۶	۱۹۷
۱۷	ناحیه ۱۷	۳۰	۴۸	۲۸	۲۳	۴	۶	۱۰	۱۴۹
۱۸	ناحیه ۱۸	۵۱	۵۸	۴۶	۳۶	۷	۱۰	۱۳	۲۲۱
۱۹	ناحیه ۱۹	۳۶	۵۰	۳۶	۲۶	۳	۴	۹	۱۶۴
	جمع شهر تهران	۱۰۱۷	۱۶۲۸	۱۱۹۵	۱۰۹۱	۱۸۵	۱۸۵	۶۸۸	۵۹۸۹

۱۳-۵- آموزشگاه های بزرگسال دولتی و غیر انتفاعی به تفکیک مناطق شهر تهران در سال تحصیلی ۸۸-۸۷

ردیف	منطقه	کودکستان	ابتدایی	راهنمایی	متوسطه	فنی و حرفه ای	کار دانش	پیش دانشگاهی	جمع
۱	ناحیه ۱			۲	۳	۱	۲	۷	۱۵
۲	ناحیه ۲				۷		۱۰	۱۲	۲۹
۳	ناحیه ۳			۱	۵	۱	۳	۱۰	۲۰
۴	ناحیه ۴			۱	۱۴	۱	۱۰	۸	۳۴
۵	ناحیه ۵			۱	۹	۱	۶	۸	۲۵
۶	ناحیه ۶			۲	۹	۱	۷	۵	۲۴
۷	ناحیه ۷			۳	۱۲		۵	۱۱	۳۱
۸	ناحیه ۸			۱	۳		۳	۳	۱۰
۹	ناحیه ۹				۶		۴	۴	۱۴
۱۰	ناحیه ۱۰				۱			۲	۳
۱۱	ناحیه ۱۱			۱	۵		۱	۳	۱۰
۱۲	ناحیه ۱۲				۲	۲		۳	۷
۱۳	ناحیه ۱۳			۱	۴		۲	۴	۱۱
۱۴	ناحیه ۱۴				۳		۱	۳	۷
۱۵	ناحیه ۱۵			۱	۶			۳	۱۰
۱۶	ناحیه ۱۶				۴	۱		۳	۸
۱۷	ناحیه ۱۷				۲			۲	۴
۱۸	ناحیه ۱۸			۱	۲		۱	۲	۶
۱۹	ناحیه ۱۹			۱	۳		۱	۲	۷
	جمع شهر تهران			۱۶	۱۰۰	۸	۵۶	۹۵	۲۷۵

۱۳-۶- آمار کلاس بدون بزرگسال دولتی و غیر انتفاعی به تفکیک مناطق شهر تهران در سال تحصیلی ۸۸-۸۷

متوسطه		راهنمایی		ابتدایی		آمادگی		ناحیه	ردیف
دانش آموز	کلاس	دانش آموز	کلاس	دانش آموز	کلاس	دانش آموز	کلاس		
۱۶۱۸۹	۷۷۵	۱۵۷۶۰	۶۳۹	۲۴۰۰۰	۹۵۹	۲۲۱۵	۱۰۸	۱ ناحیه	۱
۲۱۲۱۹	۹۱۱	۲۰۹۲۲	۷۵۹	۳۰۰۲۲	۱۰۵۲	۲۲۸۱	۱۱۷	۲ ناحیه	۲
۱۲۴۵۹	۶۶۵	۱۱۷۹۶	۴۷۸	۱۸۰۶۴	۷۱۵	۱۵۹۰	۸۴	۳ ناحیه	۳
۲۳۶۴۲	۹۴۳	۲۹۴۰۳	۱۰۲۱	۵۰۵۲۶	۱۶۸۳	۲۵۱۹	۱۰۱	۴ ناحیه	۴
۲۲۶۹۷	۹۵۸	۲۶۹۸۹	۹۶۸	۴۷۹۱۷	۱۶۷۲	۳۵۵۳	۱۳۹	۵ ناحیه	۵
۱۱۵۳۶	۵۴۵	۸۴۴۹	۳۲۵	۱۲۱۲۰	۴۵۶	۶۶۶	۳۰	۶ ناحیه	۶
۶۹۷۴	۲۸۲	۹۷۳۷	۳۴۱	۱۶۲۱۹	۵۵۴	۱۶۱۱	۶۵	۷ ناحیه	۷
۱۳۶۹۲	۵۱۱	۱۷۲۲۲	۵۷۷	۳۰۲۷۷	۱۰۶۳	۲۴۲۵	۱۱۲	۸ ناحیه	۸
۹۳۴۵	۳۷۵	۱۱۶۳۶	۳۹۳	۲۰۷۲۲	۷۱۴	۲۲۹۰	۹۳	۹ ناحیه	۹
۸۱۷۰	۳۰۳	۱۰۲۱۳	۳۲۲	۱۷۵۷۱	۵۷۹	۱۶۷۶	۶۵	۱۰ ناحیه	۱۰
۷۵۵۵	۲۸۵	۹۹۵۹	۳۵۲	۱۶۱۳۷	۵۵۷	۱۷۳۱	۷۲	۱۱ ناحیه	۱۱
۱۳۰۵۷	۵۳۳	۱۳۳۰۹	۴۸۳	۲۱۶۳۶	۷۵۸	۱۴۳۷	۶۹	۱۲ ناحیه	۱۲
۶۱۳۱	۲۵۱	۸۳۳۳	۳۰۰	۱۴۴۳۰	۴۸۸	۹۸۸	۴۵	۱۳ ناحیه	۱۳
۱۵۵۴۹	۵۵۷	۱۸۷۹۰	۶۱۷	۳۳۳۷۳	۱۰۳۶	۱۷۳۵	۷۲	۱۴ ناحیه	۱۴
۱۸۱۰۷	۶۱۲	۲۴۱۷۵	۷۶۷	۴۲۴۲۱	۱۳۱۶	۳۱۹۷	۱۲۴	۱۵ ناحیه	۱۵
۹۴۱۱	۳۴۳	۱۱۵۶۹	۳۸۰	۲۰۰۶۸	۶۳۷	۱۳۹۵	۵۶	۱۶ ناحیه	۱۶
۷۳۷۸	۲۵۴	۱۰۱۳۹	۳۳۴	۱۷۵۴۶	۵۷۲	۹۴۹	۳۶	۱۷ ناحیه	۱۷
۱۲۱۷۹	۴۲۵	۱۵۳۳۸	۵۰۰	۲۲۹۵۸	۷۲۱	۱۹۴۶	۸۳	۱۸ ناحیه	۱۸
۸۳۷۳	۲۸۳	۱۰۷۶۰	۳۴۶	۱۸۶۱۰	۵۶۲	۹۰۰	۳۶	۱۹ ناحیه	۱۹
۲۴۳۶۶۳	۹۸۱۱	۲۸۴۴۹۹	۹۹۰۲	۴۷۴۶۱۷	۱۶۰۹۴	۳۵۱۰۴	۱۵۰۷	جمع کل	

۶-۱۳- آمار کلاس بدون بزرگسال دولتی و غیر انتفاعی به تفکیک مناطق شهر تهران در سال تحصیلی ۸۸-۸۷ (دنباله)

جمع		پیش دانشگاهی		کاردانش		فنی و حرفه ای		ناحیه	ردیف
دانش آموز	کلاس	دانش آموز	کلاس	دانش آموز	کلاس	دانش آموز	کلاس		
۶۵۵۸۷	۲۸۸۸	۴۰۸۹	۲۱۶	۱۳۱۱	۹۰	۲۰۲۳	۱۰۱	ناحیه ۱	۱
۸۳۱۵۹	۳۳۳۲	۵۲۳۳	۲۶۷	۱۳۳۳	۱۱۲	۲۱۴۹	۱۱۴	ناحیه ۲	۲
۴۹۵۰۱	۲۲۸۵	۳۶۵۹	۲۱۱	۹۴۳	۶۹	۹۹۰	۶۳	ناحیه ۳	۳
۱۱۷۳۲۶	۴۳۰۴	۵۱۷۹	۲۴۵	۲۳۴۴	۱۴۸	۳۷۱۳	۱۶۳	ناحیه ۴	۴
۱۱۲۴۰۱	۴۲۵۳	۴۴۶۵	۲۲۴	۲۴۰۶	۱۱۰	۴۳۷۴	۱۸۲	ناحیه ۵	۵
۳۹۵۷۴	۱۶۹۹	۴۳۲۲	۱۸۸	۷۰۱	۵۵	۱۷۸۰	۱۰۰	ناحیه ۶	۶
۳۸۴۸۹	۱۴۳۷	۱۴۹۱	۶۳	۱۱۵۹	۸۲	۱۲۹۸	۵۰	ناحیه ۷	۷
۶۹۵۳۶	۲۵۵۱	۲۶۶۸	۱۰۷	۱۶۶۶	۱۱۷	۱۵۸۶	۶۴	ناحیه ۸	۸
۴۸۳۸۰	۱۷۸۰	۲۰۷۴	۸۲	۹۰۹	۶۱	۱۴۰۴	۶۲	ناحیه ۹	۹
۴۲۰۸۰	۱۴۷۹	۱۵۷۷	۵۹	۱۷۰۴	۱۰۹	۱۱۶۹	۴۲	ناحیه ۱۰	۱۰
۳۹۸۳۳	۱۴۷۹	۱۱۹۰	۵۸	۹۸۳	۶۰	۲۲۷۸	۹۵	ناحیه ۱۱	۱۱
۵۵۹۷۸	۲۱۲۰	۲۵۶۸	۱۱۹	۱۱۰۸	۵۱	۲۸۶۳	۱۰۷	ناحیه ۱۲	۱۲
۳۳۲۰۷	۱۲۵۰	۱۱۹۱	۵۲	۱۱۸۲	۸۱	۹۵۲	۳۳	ناحیه ۱۳	۱۳
۷۵۳۸۳	۲۵۴۰	۲۶۹۵	۱۰۴	۱۳۸۸	۹۱	۱۸۵۳	۶۳	ناحیه ۱۴	۱۴
۹۴۶۹۶	۳۱۳۲	۲۷۱۱	۱۰۴	۲۵۲۲	۱۵۳	۱۵۶۳	۵۶	ناحیه ۱۵	۱۵
۴۶۸۴۷	۱۶۰۱	۱۷۳۶	۷۰	۱۳۰۳	۶۶	۱۳۶۵	۴۹	ناحیه ۱۶	۱۶
۳۹۳۹۹	۱۳۴۲	۱۳۱۸	۵۰	۸۶۲	۵۶	۱۲۰۷	۴۰	ناحیه ۱۷	۱۷
۵۸۴۴۰	۲۰۱۷	۲۰۷۱	۸۱	۲۶۰۱	۱۵۸	۱۳۴۷	۴۹	ناحیه ۱۸	۱۸
۴۲۲۶۵	۱۳۶۷	۱۳۰۲	۵۱	۹۳۵	۴۲	۱۳۸۵	۴۷	ناحیه ۱۹	۱۹
۱۱۵۲۰۸۱	۴۲۸۵۶	۵۱۵۳۹	۲۳۵۱	۲۷۳۶۰	۱۷۱۱	۱۴۸۰	۱۵۰۷	جمع کل	

۱۳-۷- آمار کلاس بزرگسال دولتی و غیر انتفاعی به تفکیک مناطق شهر تهران در سال تحصیلی ۸۸-۸۷

متوسطه		راهنمایی		ابتدایی		آمادگی		ناحیه	ردیف
دانش آموز	کلاس	دانش آموز	کلاس	دانش آموز	کلاس	دانش آموز	کلاس		
۵۰۴	۲۴	۱۱۹	۷					ناحیه ۱	۱
۱۰۸۷	۵۰							ناحیه ۲	۲
۵۷۹	۳۱	۵	۱					ناحیه ۳	۳
۲۷۹۲	۱۳۳	۳۰۸	۱۰					ناحیه ۴	۴
۱۹۱۸	۷۶	۴۱۵	۱۳					ناحیه ۵	۵
۱۴۶۶	۸۰	۱۱۸	۶					ناحیه ۶	۶
۱۷۱۱	۸۲	۲۱۱	۱۲					ناحیه ۷	۷
۷۹۷	۳۴	۱۴۰	۶					ناحیه ۸	۸
۱۴۰۷	۴۲							ناحیه ۹	۹
۱۱۹	۴							ناحیه ۱۰	۱۰
۱۰۱۹	۴۰	۲۰۵	۶					ناحیه ۱۱	۱۱
۷۴۴	۲۲							ناحیه ۱۲	۱۲
۷۸۳	۲۹	۸۶	۴					ناحیه ۱۳	۱۳
۱۲۶	۲۱							ناحیه ۱۴	۱۴
۱۱۴۵	۳۳	۲۷۷	۹					ناحیه ۱۵	۱۵
۶۶۱	۳۰							ناحیه ۱۶	۱۶
۷۱۸	۱۷							ناحیه ۱۷	۱۷
۷۱۵	۲۴	۱۲۱	۶					ناحیه ۱۸	۱۸
۷۵۸	۲۴	۱۹۱	۶					ناحیه ۱۹	۱۹
۱۹۰۴۹	۷۹۶	۲۱۹۶	۸۶					جمع کل	

۱۳-۷- آمار کلاس بزرگسال دولتی و غیر انتفاعی به تفکیک مناطق شهر تهران در سال تحصیلی ۸۸-۸۷ (دنباله)

ردیف	ناحیه	فنی و حرفه ای		کاردانش		پیش دانشگاهی		جمع	
		دانش آموز	کلاس	دانش آموز	کلاس	دانش آموز	کلاس	دانش آموز	کلاس
۱	ناحیه ۱	۱۰۰	۴	۹۳	۲۰	۳۴۰	۱۲	۱۱۵۶	۶۷
۲	ناحیه ۲			۹۹۳	۸۹	۴۲۷	۳۱	۲۵۰۷	۱۷۰
۳	ناحیه ۳	۱۸۳	۸	۲۷۱	۲۲	۴۰۷	۲۷	۱۴۴۵	۸۹
۴	ناحیه ۴	۴۰۱	۱۷	۶۸۳	۵۰	۸۳۹	۳۷	۵۰۲۳	۲۴۷
۵	ناحیه ۵	۳۱۷	۱۳	۱۰۰۶	۸۵	۷۳۹	۳۵	۴۳۹۵	۲۲۲
۶	ناحیه ۶	۹۵	۱۴	۷۱۰	۶۵	۱۴۳	۱۲	۲۵۳۲	۱۷۷
۷	ناحیه ۷			۳۳۳	۲۶	۶۰۲	۳۱	۲۸۵۷	۱۵۱
۸	ناحیه ۸			۱۷۹	۱۴	۱۷۸	۹	۱۲۹۴	۶۳
۹	ناحیه ۹	۸	۴	۲۴۶	۱۱	۳۵۴	۱۳	۲۰۱۵	۷۰
۱۰	ناحیه ۱۰					۱۱۱	۷	۲۳۰	۱۱
۱۱	ناحیه ۱۱			۶۲	۲	۴۵۱	۱۴	۱۷۳۷	۶۲
۱۲	ناحیه ۱۲	۲۶۵	۱۵			۲۴۹	۱۰	۱۲۵۸	۴۷
۱۳	ناحیه ۱۳			۸۱۴	۲۶	۳۱۹	۱۳	۲۰۰۲	۷۲
۱۴	ناحیه ۱۴	۳۰	۴			۶۵۴	۲۱	۸۱۰	۴۶
۱۵	ناحیه ۱۵			۷۸۷	۲۹	۵۷۰	۱۵	۲۷۷۹	۸۶
۱۶	ناحیه ۱۶	۲۲۱	۱۰			۱۸۱	۹	۱۰۶۳	۴۹
۱۷	ناحیه ۱۷					۱۸۹	۷	۹۰۷	۲۴
۱۸	ناحیه ۱۸					۲۵۶	۱۳	۱۰۹۲	۴۳
۱۹	ناحیه ۱۹	۱۰	۲	۱۸۷	۱۹	۲۱۹	۱۰	۱۳۶۵	۶۱
	جمع کل	۱۶۳۰	۹۱	۶۳۶۴	۴۵۸	۷۲۲۸	۳۲۶	۳۶۴۶۷	۱۷۵۷

۱۳-۸- آمار دانش آموزان استثنائی به تفکیک جنس در سال تحصیلی ۸۷-۸۸

استان	جمع پسر	جمع پسر و دختر
شهر تهران	۳۰۷۰	۵۲۹۶

۱۳-۹- آمار دانش آموزان استثنائی شهر تهران دولتی و غیر انتفاعی و جنس به تفکیک جنس در سال تحصیلی ۸۷-۸۸

پسرانه	دخترانه	مختلط	جمع
۴۷	۲۷	۶	۸۰

۱۳-۱۰- آمار مراکز و دانشجویان شبانه روزی تربیت معلم در مقطع کاردانی در سال تحصیلی ۸۷-۸۸

تعداد مرکز	سال اول		
	مرد	زن	کل
۹	۳۲۶	۴۱۰	۷۳۶

۱۳-۱۱- تعداد آموزشگران دانشگاهی دانشگاه ها و موسسات آموزش عالی شهر تهران در سال تحصیلی ۸۷-۸۸ به تفکیک مرتبه دانشگاهی و جنسیت

سال	استاد			دانشیار			استادیار		
	زن	مرد	جمع	زن	مرد	جمع	زن	مرد	جمع
۸۷	۶۰	۹۰۷	۹۶۷	۱۵۴	۱۶۴۵	۱۷۹۹	۸۶۰	۳۹۹۴	۵۴۸۹

جمع	مربی			مربی آموزشیار			فاقد مرتبه علمی		
	زن	مرد	جمع	زن	مرد	جمع	زن	مرد	جمع
۵۱۶	۱۶۶۴	۶۰۸۳	۱۱	۷۳	۵۱۷	۶۶۵	۱۹۹۱	۲۷۰۷	۱۷۵۶۲

* به استثناء دانشگاه آزاد اسلامی و دانشگاه های وزارت بهداشت، درمان و آموزش پزشکی و همچنین آمار دانشگاه جامع علمی-کاربردی به تفکیک جنسیت نمی باشد و در جمع آمده است .

۱۲-۱۳- تعداد آموزشگران دانشگاهی دانشگاه ها و موسسات آموزش عالی شهر تهران در سال تحصیلی ۸۷-۸۸ به تفکیک مرتبه دانشگاهی و جنسیت

سال	استاد			دانشیار			استادیار			مربی			مربی آموزشیار			جمع	
	زن	مرد	جمع	زن	مرد	جمع	زن	مرد	جمع	زن	مرد	جمع	زن	مرد	جمع		
۸۷	۱۰	۱۶۷	۱۷۷	۱۲	۱۸۰	۱۹۲	۳۰۱	۱۱۵۸	۱۴۵۹	۵۲۰	۹۸۱	۱۵۰۱	۷	۷	۱۴	۲۴۹۳	۳۳۴۳

۱۳-۱۳- پذیرفته شدگان دانشگاهها و موسسات آموزش عالی شهر تهران به تفکیک گروه تحصیلی و دوره تحصیلی و جنسیت

سال تحصیلی و گروه عمده رشته تحصیلی	جمع کل			کاردانی (فوق دیپلم)			کارشناس (لیسانس)		
	جمع	مرد	زن	جمع	مرد	زن	جمع	مرد	زن
۱۳۸۰-۸۱	۳۹۹۴۸	۲۰۲۵۹	۱۹۶۸۹	۷۶۴۵	۴۰۱۷	۳۶۲۸	۲۲۹۱۰	۹۵۹۸	۱۳۳۱۲
۱۳۸۱-۸۲	۴۲۷۳۱	۲۱۷۶۷	۲۰۹۶۴	۸۳۵۲	۴۷۸۲	۳۵۷۰	۲۴۳۰۶	۹۹۷۸	۱۴۳۲۸
۱۳۸۲-۸۳	۴۹۰۵۸	۲۳۸۲۸	۲۵۲۳۰	۸۲۹۵	۴۵۵۶	۳۷۳۹	۲۹۲۰۳	۱۱۶۵۲	۱۷۵۵۱
۱۳۸۳-۸۴	۴۷۸۵۴	۲۳۰۹۹	۲۴۷۵۵	۷۴۸۳	۳۶۰۰	۳۸۸۳	۲۶۵۴۷	۱۰۵۹۴	۱۵۹۵۳
۱۳۸۴-۸۵	۶۱۹۶۱	۲۹۵۶۷	۳۲۳۹۴	۱۸۶۴۷	۸۹۹۰	۹۶۵۷	۲۷۹۲۳	۱۱۲۰۲	۱۶۷۲۱
۱۳۸۵-۸۶	۵۳۳۱۹	۲۷۲۳۳	۲۶۰۸۶	۵۹۳۰	۳۰۵۰	۲۸۸۰	۲۸۵۳۹	۱۲۶۹۸	۱۵۸۴۱
۱۳۸۶-۸۷	۱۲۹۱۱۱	۶۳۴۹۴	۶۵۶۱۷	۵۸۵۳۶	۲۵۷۷۷	۳۲۷۵۹	۵۱۳۰۵	۲۶۶۳۰	۲۴۶۷۵
۱۳۸۷-۸۸	۸۱۴۵۵	۴۰۳۹۷	۴۱۰۵۸	۱۳۲۳۲	۷۲۶۴	۵۹۶۸	۴۳۳۱۱	۱۹۲۰۲	۲۴۱۰۹
پزشکی	۷۳۹۵	۳۱۹۷	۴۱۹۸	۶۰۷	۲۲۸	۳۷۹	۲۸۵۳	۱۰۲۰	۱۸۳۳
علوم انسانی	۳۵۰۱۸	۱۵۲۰۷	۱۹۸۱۱	۴۲۲۸	۲۱۲۳	۲۱۰۵	۲۰۷۰۹	۷۹۶۵	۱۲۷۴۴
علوم پایه	۵۸۳۰	۱۹۰۵	۳۸۲۵	۴۷	۱۳	۳۴	۳۱۹۶	۸۲۳	۲۳۷۳
فنی و مهندسی	۲۵۴۷۲	۱۷۰۴۷	۸۴۲۵	۶۱۵۸	۴۰۴۴	۲۱۱۴	۱۲۴۶۰	۷۹۴۴	۴۵۱۶
کشاورزی و دامپزشکی	۱۱۴۰	۶۲۹	۵۱۱	۱۸۳	۱۲۲	۶۱	۵۰۵	۲۳۵	۲۷۰
هنر	۶۶۰۰	۲۴۱۲	۴۱۸۸	۲۰۰۹	۷۳۴	۱۲۷۵	۳۵۸۸	۱۲۱۵	۲۳۷۳

۱۳-۱۳- پذیرفته شدگان دانشگاهها و موسسات آموزش عالی شهر تهران به تفکیک گروه تحصیلی و دوره تحصیلی و جنسیت (دنباله)

دکترای تخصصی			دکترای حرفه ای			کارشناسی ارشد(فوق لیسانس)			سال تحصیلی و گروه عمده رشته تحصیلی
زن	مرد	جمع	زن	مرد	جمع	زن	مرد	جمع	
۴۲۵	۱۲۲۵	۱۶۵۰	۴۸۶	۴۹۲	۹۷۸	۱۸۳۸	۴۹۲۷	۶۷۶۵	۱۳۸۰-۸۱
۴۰۰	۱۲۶۵	۱۶۶۵	۵۳۳	۴۲۶	۹۵۹	۲۱۳۳	۵۳۱۶	۷۴۴۹	۱۳۸۱-۸۲
۴۶۳	۱۳۳۵	۱۷۹۸	۴۹۳	۳۸۶	۸۷۹	۲۹۸۴	۵۸۹۹	۸۸۸۳	۱۳۸۲-۸۳
۵۵۷	۱۵۳۱	۲۰۸۸	۵۰۸	۴۱۵	۹۲۳	۳۸۵۴	۶۹۵۹	۱۰۸۱۳	۱۳۸۳-۸۴
۶۲۴	۱۵۵۸	۲۱۸۲	۶۳۴	۴۵۷	۱۰۹۱	۴۷۵۸	۷۳۶۰	۱۲۱۱۸	۱۳۸۴-۸۵
۸۴۷	۱۹۷۱	۲۸۱۸	۶۶۰	۵۱۱	۱۱۷۱	۵۸۵۸	۹۰۰۳	۱۴۸۶۱	۱۳۸۵-۸۶
۱۱۵۸	۱۸۷۰	۳۰۲۸	۷۳۴	۴۵۵	۱۱۸۹	۶۲۹۱	۸۷۶۲	۱۵۰۵۳	۱۳۸۶-۸۷
۱۳۳۱	۲۳۶۲	۳۶۹۳	۷۱۰	۶۳۱	۱۳۴۱	۸۹۴۰	۱۰۹۳۸	۱۹۸۷۸	۱۳۸۷-۸۸
۶۸۵	۹۰۵	۱۵۹۰	۶۸۰	۵۲۷	۱۲۰۷	۶۲۱	۵۱۷	۱۱۳۸	پزشکی
۲۰۵	۵۲۰	۷۲۵				۴۷۵۷	۴۵۹۹	۹۳۵۶	علوم انسانی
۲۰۱	۲۰۰	۴۰۱				۱۳۱۷	۸۶۹	۲۱۸۶	علوم پایه
۱۷۲	۶۴۸	۸۲۰				۱۶۲۳	۴۴۱۱	۶۰۳۴	فنی و مهندسی
۴۵	۵۲	۹۷	۳۰	۱۰۴	۱۳۴	۱۰۵	۱۱۶	۲۲۱	کشاورزی و دامپزشکی
۲۳	۳۷	۶۰				۵۱۷	۴۲۶	۹۴۳	هنر

* به استثناء دانشگاه آزاد اسلامی

۱۴-۱۳- تعداد دانشجویان دانشگاه ها و موسسات آموزش عالی شهر تهران به تفکیک گروه تحصیلی و دوره تحصیلی و جنسیت

کارشناس (لیسانس)			کاردانی (فوق دیپلم)			جمع کل			سال تحصیلی و گروه عمده رشته تحصیلی
زن	مرد	جمع	زن	مرد	جمع	زن	مرد	جمع	
۵۸۱۵۳	۵۵۰۰۶	۱۱۳۱۵۹	۱۰۴۳۰	۱۱۰۲۳	۲۱۴۵۳	۸۰۱۷۵	۹۴۱۸۹	۱۷۴۳۶۴	۱۳۸۰-۸۱
۶۰۹۷۶	۴۹۶۷۱	۱۱۰۶۴۷	۱۰۶۷۶	۱۱۸۳۳	۲۲۵۰۹	۸۴۹۱۲	۹۱۰۵۳	۱۷۵۹۶۵	۱۳۸۱-۸۲
۷۱۶۰۴	۵۳۵۹۳	۱۲۵۱۹۷	۱۲۱۸۹	۱۳۷۴۴	۲۵۹۳۳	۹۸۳۴۰	۹۶۳۶۲	۱۹۴۷۰۲	۱۳۸۲-۸۳
۸۰۴۹۵	۵۸۰۱۶	۱۳۸۵۱۱	۱۳۱۶۰	۱۲۹۲۹	۲۶۰۸۹	۱۱۰۱۵۸	۱۰۲۲۶۲	۲۱۲۴۲۰	۱۳۸۳-۸۴
۸۴۴۹۹	۵۷۷۱۷	۱۴۲۲۱۶	۲۳۷۴۴	۲۲۸۲۰	۴۶۵۶۴	۱۲۷۵۰۱	۱۱۳۵۶۰	۲۴۱۰۶۱	۱۳۸۴-۸۵
۵۹۲۵۴	۵۱۰۸۱	۱۱۰۳۳۵	۲۶۷۷۶	۳۸۳۵۹	۶۵۱۳۵	۱۱۱۱۸۷	۱۲۴۰۱۳	۲۳۵۲۰۰	۱۳۸۵-۸۶
۶۸۹۵۸	۶۹۳۰۶	۱۳۸۲۶۴	۷۳۸۰۵	۶۰۴۳۰	۱۳۴۲۳۵	۱۷۰۶۷۹	۱۶۹۵۸۰	۳۴۰۲۵۹	۱۳۸۶-۸۷
۷۴۷۸۱	۵۹۹۲۰	۱۳۴۷۰۱	۱۲۹۶۵	۱۴۶۹۶	۲۷۶۶۱	۱۱۵۷۲۹	۱۱۳۳۹۲	۲۲۹۱۲۱	۱۳۸۷-۸۸
۶۸۲۲	۳۱۵۰	۹۹۷۲	۱۵۱۳	۱۰۳۵	۲۵۴۸	۱۷۰۲۵	۱۲۷۴۸	۲۹۷۷۳	پزشکی
۳۷۳۱۰	۱۹۹۲۳	۵۷۲۳۳	۴۱۹۶	۴۲۲۳	۸۴۱۹	۵۰۷۶۱	۳۶۶۳۴	۸۷۳۹۵	علوم انسانی
۷۵۰۲	۳۲۶۹	۱۰۷۷۱	۶۱	۵۴	۱۱۵	۱۰۹۹۲	۶۱۸۶	۱۷۱۷۸	علوم پایه
۱۳۸۵۸	۲۹۱۰۵	۴۲۹۶۳	۴۱۱۸	۷۸۰۶	۱۱۹۲۴	۲۱۹۸۵	۴۹۴۶۴	۷۱۴۴۹	فنی و مهندسی
۴۴۵	۳۴۶	۷۹۱	۹۰	۲۹۸	۳۸۸	۱۴۸۲	۱۵۸۰	۳۰۶۲	کشاورزی و دامپزشکی
۸۸۴۴	۴۱۲۷	۱۲۹۷۱	۲۹۸۷	۱۲۸۰	۴۲۶۷	۱۳۴۸۴	۶۷۸۰	۲۰۲۶۴	هنر

۱۳-۱۴- تعداد دانشجویان دانشگاه ها و موسسات آموزش عالی شهر تهران به تفکیک گروه تحصیلی و دوره تحصیلی و جنسیت (دنباله)

دکترای تخصصی			دکترای حرفه ای			کارشناسی ارشد(فوق لیسانس)			سال تحصیلی و گروه عمده رشته تحصیلی
زن	مرد	جمع	زن	مرد	جمع	زن	مرد	جمع	
۱۷۶۰	۵۹۳۵	۷۶۹۵	۴۲۳۴	۵۱۷۲	۹۴۰۶	۵۵۹۸	۱۷۰۵۳	۲۲۶۵۱	۱۳۸۰-۸۱
۱۸۷۰	۶۳۷۳	۸۲۴۳	۴۵۴۱	۵۱۲۰	۹۶۶۱	۶۸۴۹	۱۸۰۵۶	۲۴۹۰۵	۱۳۸۱-۸۲
۱۹۶۶	۶۳۹۰	۸۳۵۶	۴۵۲۴	۴۶۳۸	۹۱۶۲	۸۰۵۷	۱۷۹۹۷	۲۶۰۵۴	۱۳۸۲-۸۳
۲۱۱۳	۶۷۳۷	۸۸۵۰	۴۵۷۴	۴۴۸۱	۹۰۵۵	۹۸۱۶	۲۰۰۹۹	۲۹۹۱۵	۱۳۸۳-۸۴
۲۵۷۰	۷۴۴۵	۱۰۰۱۵	۴۶۳۵	۴۰۰۳	۸۶۳۸	۱۲۰۵۳	۲۱۵۷۵	۳۳۶۲۸	۱۳۸۴-۸۵
۳۶۸۳	۶۹۵۹	۱۰۶۴۲	۴۹۴۸	۴۴۳۴	۹۳۸۲	۱۶۵۲۶	۲۳۱۸۰	۳۹۷۰۶	۱۳۸۵-۸۶
۴۱۴۳	۸۸۳۰	۱۲۹۷۳	۴۸۰۰	۳۴۰۳	۸۲۰۳	۱۸۹۷۳	۲۷۶۱۱	۴۶۵۸۴	۱۳۸۶-۸۷
۴۲۴۹	۸۹۲۳	۱۳۱۷۲	۵۱۵۲	۴۰۸۷	۹۲۳۹	۱۸۵۸۲	۲۵۷۶۶	۴۴۳۴۸	۱۳۸۷-۸۸
۲۳۰۹	۳۳۵۶	۵۶۶۵	۴۷۶۴	۳۹۴۴	۸۷۰۸	۱۶۱۷	۱۲۶۳	۲۸۸۰	پزشکی
۶۹۲	۱۷۹۰	۲۴۸۲				۸۵۶۳	۱۰۶۹۸	۱۹۲۶۱	علوم انسانی
۵۳۳	۸۶۰	۱۳۹۳				۲۸۹۶	۲۰۰۳	۴۸۹۹	علوم پایه
۴۹۱	۲۴۰۵	۲۸۹۶				۳۵۱۸	۱۰۱۴۸	۱۳۶۶۶	فنی و مهندسی
۱۵۴	۳۶۸	۵۲۲	۳۸۸	۱۴۳	۵۳۱	۴۰۵	۴۲۵	۸۳۰	کشاورزی و دامپزشکی
۷۰	۱۴۴	۲۱۴				۱۵۸۳	۱۲۲۹	۲۸۱۲	هنر

مأخذ- موسسه پژوهش و برنامه ریزی آموزش عالی.

۱۵-۱۳- تعداد دانشجویان دانشگاه آزاد اسلامی شهر تهران به تفکیک گروه تحصیلی و دوره تحصیلی و جنسیت

کارشناس (لیسانس)			کاردانی (فوق دیپلم)			جمع کل			سال تحصیلی و گروه عمده رشته تحصیلی
زن	مرد	جمع	زن	مرد	جمع	زن	مرد	جمع	
۷۶۶۰	۷۶۶۰	۱۵۳۲۰	۱۱۸	۵۰۱	۶۱۹	۸۲۰۳	۹۱۵۵	۱۷۳۵۸	۱۳۶۵-۶۶
۳۴۶۳۷	۳۸۴۴۰	۷۳۰۷۷	۲۰۵۳	۱۴۰۴	۳۴۵۷	۳۸۵۵۵	۴۳۸۲۸	۸۲۳۸۳	۱۳۷۰-۷۱
۱۰۱۸۳۴	۷۶۶۵۷	۱۷۸۴۹۱	۱۴۸۱۳	۱۴۶۸۱	۲۹۴۹۴	۱۲۵۶۷۹	۱۰۴۴۸۴	۲۳۰۱۶۳	۱۳۸۰-۸۱
۱۱۵۲۹۹	۷۵۳۹۱	۱۹۰۶۹۰	۱۳۴۸۳	۱۵۶۵۷	۲۹۱۴۰	۱۳۸۵۹۹	۱۰۴۴۵۰	۲۴۳۰۴۹	۱۳۸۱-۸۲
۹۴۰۶۸	۵۲۵۱۹	۱۴۶۵۸۷	۱۶۸۱۰	۱۷۲۷۶	۳۴۰۸۶	۱۲۰۵۳۷	۸۱۶۶۱	۲۰۲۱۹۸	۱۳۸۲-۸۳
۹۴۰۹۲	۶۱۳۵۴	۱۵۵۴۴۶	۲۰۷۸۲	۲۰۰۸۸	۴۰۸۷۰	۱۲۵۰۵۳	۹۴۲۷۱	۲۱۹۳۲۴	۱۳۸۳-۸۴
۱۰۱۱۲۳	۶۶۴۷۸	۱۶۷۶۰۱	۲۳۳۵۲	۲۳۱۰۵	۴۶۴۵۷	۱۳۵۲۵۵	۱۰۲۷۴۷	۲۳۸۰۰۲	۱۳۸۴-۸۵
۱۰۱۶۵۴	۶۷۷۰۳	۱۶۹۳۵۷	۲۹۱۰۱	۳۱۱۳۷	۶۰۲۳۸	۱۴۳۵۵۵	۱۱۳۲۳۵	۲۵۶۷۹۰	۱۳۸۵-۸۶
۵۱۸۲۷	۳۳۵۹۳	۸۵۴۲۰	۴۰۷۲	۱۷۸۹	۵۸۶۱	۶۸۴۸۹	۴۸۱۷۵	۱۱۶۶۶۴	۱۳۸۶-۸۷
۴۹۰۷۹	۳۶۴۵۱	۸۵۵۳۰	۴۱۲۳	۲۵۹۲	۶۷۱۵	۶۸۴۲۰	۵۳۹۷۲	۱۲۲۳۹۲	۱۳۸۷-۸۸
۳۵۹۸	۴۰۶	۴۰۰۴	۱۰۸۶	۴۲۶	۱۵۱۲	۶۹۸۱	۱۶۱۸	۸۵۹۹	پزشکی
۲۴۵۷۷	۱۰۸۳۳	۳۵۴۱۰	۱۴۰۱	۷۳۶	۲۱۳۷	۳۲۲۸۶	۱۷۷۸۱	۵۰۰۶۷	علوم انسانی
۸۵۲۳	۱۶۵۷	۱۰۱۸۰	۱۴۰	۱۱	۱۵۱	۱۱۷۲۱	۳۳۱۷	۱۵۰۳۸	علوم پایه
۷۷۱۷	۲۱۸۷۷	۲۹۵۹۴	۸۷۲	۱۰۹۶	۱۹۶۸	۱۰۰۸۵	۲۷۵۰۵	۳۷۵۹۰	فنی و مهندسی
۱۱۵۹	۲۹۲	۱۴۵۱				۲۳۷۱	۱۵۴۹	۳۹۲۰	کشاورزی و دامپزشکی
۳۵۰۵	۱۳۸۶	۴۸۹۱	۶۲۴	۳۲۳	۹۴۷	۴۹۷۶	۲۲۰۲	۷۱۷۸	هنر

۱۳-۱۵- تعداد دانشجویان دانشگاه آزاد اسلامی شهر تهران به تفکیک گروه تحصیلی و دوره تحصیلی و جنسیت (دنباله)

دکترای حرفه ای و تخصصی			کارشناسی ارشد(فوق لیسانس)			سال تحصیلی و گروه عمده رشته تحصیلی
زن	مرد	جمع	زن	مرد	جمع	
۳۴۷	۶۳۷	۹۸۴	۷۸	۳۵۷	۴۳۵	۱۳۶۵-۶۶
۱۲۸۳	۲۰۱۳	۳۲۹۶	۵۸۲	۱۹۷۱	۲۵۵۳	۱۳۷۰-۷۱
۳۰۱۱	۳۸۷۹	۶۸۹۰	۶۰۲۱	۹۲۶۷	۱۵۲۸۸	۱۳۸۰-۸۱
۳۲۱۳	۳۲۸۱	۶۴۹۴	۶۶۰۴	۱۰۱۲۱	۱۶۷۲۵	۱۳۸۱-۸۲
۳۸۶۵	۳۹۸۸	۷۸۵۳	۵۷۹۴	۷۸۷۸	۱۳۶۷۲	۱۳۸۲-۸۳
۳۶۴۶	۳۷۶۳	۷۴۰۹	۶۵۳۳	۹۰۶۶	۱۵۵۹۹	۱۳۸۳-۸۴
۳۶۶۱	۳۷۷۶	۷۴۳۷	۷۱۱۹	۹۳۸۸	۱۶۵۰۷	۱۳۸۴-۸۵
۴۱۳۴	۴۲۶۱	۸۳۹۵	۸۶۶۶	۱۰۱۳۴	۱۸۸۰۰	۱۳۸۵-۸۶
۴۱۷۱	۳۵۱۸	۷۶۸۹	۸۴۱۹	۹۲۷۵	۱۷۶۹۴	۱۳۸۶-۸۷
۳۰۸۲	۳۲۱۸	۶۳۰۰	۱۲۱۳۶	۱۱۷۱۱	۲۳۸۴۷	۱۳۸۷-۸۸
۱۵۷۷	۵۶۴	۲۱۴۱	۷۲۰	۲۲۲	۹۴۲	پزشکی
			۵۷۴۳	۵۱۵۲	۱۰۸۹۵	علوم انسانی
			۲۶۱۷	۱۲۰۱	۳۸۱۸	علوم پایه
			۱۴۱۷	۴۰۶۵	۵۴۸۲	فنی و مهندسی
۳۶۹	۶۰۹	۹۷۸	۸۴۳	۶۴۸	۱۴۹۱	کشاورزی و دامپزشکی
۵۱	۷۰	۱۲۱	۷۹۶	۴۲۳	۱۲۱۹	هنر

مأخذ- دانشگاه آزاد اسلامی . مرکز اطلاعات، آمار و کامپیوتر.

۱۳-۱۶ تعداد دانش آموختگان دانشگاه ها و موسسات آموزش عالی شهر تهران به تفکیک گروه تحصیلی و دوره تحصیلی و جنسیت

کارشناس (لیسانس)			کاردانی (فوق دیپلم)			جمع کل			سال تحصیلی و گروه عمده رشته تحصیلی
زن	مرد	جمع	زن	مرد	جمع	زن	مرد	جمع	
۸۹۳۱	۹۵۱۵	۱۸۴۴۶	۲۱۴۵	۳۴۸۸	۵۶۳۳	۱۳۰۷۰	۱۸۰۵۶	۳۱۱۲۶	۱۳۸۰-۸۱
۸۸۵۷	۹۶۵۱	۱۸۵۰۸	۳۱۷۵	۳۴۸۳	۶۶۵۸	۱۴۱۶۸	۱۹۰۴۳	۳۳۲۱۱	۱۳۸۱-۸۲
۱۱۳۰۴	۹۹۵۶	۲۱۲۶۰	۳۱۶۰	۲۷۷۵	۵۹۳۵	۱۶۷۰۰	۱۸۱۰۱	۳۴۸۰۱	۱۳۸۲-۸۳
۱۱۳۸۳	۹۶۷۷	۲۱۰۶۰	۴۲۷۴	۴۸۵۱	۹۱۲۵	۱۸۵۵۰	۲۰۸۹۲	۳۹۴۴۲	۱۳۸۳-۸۴
۱۱۹۵۷	۹۰۵۸	۲۱۰۱۵	۵۰۹۲	۵۱۰۳	۱۰۱۹۵	۲۰۵۰۵	۲۰۸۰۹	۴۱۳۱۴	۱۳۸۴-۸۵
۹۸۵۶	۸۵۶۱	۱۸۴۱۷	۷۲۹۹	۵۴۴۳	۱۲۷۴۲	۲۰۵۳۷	۲۰۰۵	۴۰۵۸۹	۱۳۸۶-۸۷
۱۹۴۱۱	۱۲۰۸۲	۳۴۷۶۷	۳۹۶۷	۳۳۱۲	۲۱۰۹۶	۲۹۳۵۹	۲۳۶۹۰	۷۰۱۴۰	۱۳۸۷-۸۸
۲۸۷۰	۱۳۰۶	۴۱۷۶	۱۰۱۷	۵۵۱	۱۵۶۸	۶۰۷۳	۴۲۷۲	۱۰۳۴۵	پزشکی
۸۸۶۰	۳۴۹۶	۱۳۵۸۸	۸۲۱	۶۸۱	۵۴۴۴	۱۱۵۳۲	۶۴۱۶	۲۳۱۲۲	علوم انسانی
۲۱۸۱	۷۷۰	۲۹۵۱	۲۵	۱۹	۴۴	۲۹۸۴	۱۳۵۷	۴۳۴۱	علوم پایه
۳۰۲۸	۵۵۵۸	۹۵۵۱	۱۰۸۲	۱۶۷۷	۸۷۸۲	۴۷۲۹	۹۸۵۵	۲۱۵۷۲	فنی و مهندسی
۲۰۱	۱۰۸	۳۷۶	۰	۳۸	۷۹۷	۲۹۳	۲۵۱	۱۳۷۰	کشاورزی و دامپزشکی
۲۲۷۱	۸۴۴	۴۱۲۵	۱۰۲۲	۳۴۶	۴۴۶۱	۳۷۴۸	۱۵۳۹	۹۳۹۰	هنر

۱۳-۱۶- تعداد دانش آموختگان دانشگاه ها و موسسات آموزش عالی شهر تهران به تفکیک گروه تحصیلی و دوره تحصیلی و جنسیت (دنباله)

دکترای تخصصی			دکترای حرفه ای			کارشناسی ارشد(فوق لیسانس)			سال تحصیلی و گروه عمده رشته تحصیلی
زن	مرد	جمع	زن	مرد	جمع	زن	مرد	جمع	
۳۸۱	۹۲۳	۱۳۰۴	۴۹۲	۹۲۱	۱۴۱۳	۱۱۲۱	۳۲۰۹	۴۳۳۰	۱۳۸۰-۸۱
۳۲۰	۱۰۵۶	۱۳۷۶	۵۵۹	۸۷۷	۱۴۳۶	۱۲۵۷	۳۹۷۶	۵۲۳۳	۱۳۸۱-۸۲
۳۳۸	۱۰۰۱	۱۳۳۹	۵۸۳	۸۱۴	۱۳۹۷	۱۳۱۵	۳۵۵۵	۴۸۷۰	۱۳۸۲-۸۳
۳۸۵	۹۹۵	۱۳۸۰	۶۶۴	۷۴۲	۱۴۰۶	۱۸۴۴	۴۶۲۷	۶۴۷۱	۱۳۸۳-۸۴
۴۶۳	۱۱۵۵	۱۶۱۸	۵۸۰	۶۳۹	۱۲۱۹	۲۴۱۳	۴۸۵۴	۷۲۶۷	۱۳۸۴-۸۵
۲۷۸	۵۶۱	۸۳۹	۶۳	۸۰	۱۴۳	۳۰۴۱	۵۴۰۷	۸۴۴۸	۱۳۸۶-۸۷
۶۱۹	۹۴۷	۱۵۶۶	۱۱۰۳	۹۷۱	۲۰۷۴	۴۶۴	۴۹۷	۹۶۱	پزشکی
۷۰	۲۳۶	۳۰۶				۱۷۸۱	۲۰۰۳	۳۷۸۴	علوم انسانی
۳۶	۹۲	۱۲۸				۷۴۲	۴۷۶	۱۲۱۸	علوم پایه
۱۶	۲۰۰	۲۱۶				۶۰۳	۲۴۲۰	۳۰۲۳	فنی و مهندسی
۱۵	۵۲	۶۷	۱۳	۸	۲۱	۶۴	۴۵	۱۰۹	کشاورزی و دامپزشکی
۱۰	۳۷	۴۷				۴۴۵	۳۱۲	۷۵۷	هنر

به استثناء دانشگاه آزاد اسلامی و دانشگاه پیام نور و آمار دانشگاه جامع علمی-کاربردی به جهت تفکیک جنس نبودن در جمع آمده است

۱۳-۱۷- تعداد دانش آموختگان دانشگاه آزاد اسلامی شهر تهران به تفکیک گروه تحصیلی و دوره تحصیلی و جنسیت

کارشناس (لیسانس)			کاردانی (فوق دیپلم)			جمع کل			سال تحصیلی و گروه عمده رشته تحصیلی
زن	مرد	جمع	زن	مرد	جمع	زن	مرد	جمع	
۲۱۱۴	۲۷۲۵	۴۸۳۹	۱۹۱	۴۰۷	۵۹۸	۲۴۳۴	۳۴۷۴	۵۹۰۸	۱۳۷۰-۷۱
۵۲۳۴	۵۱۳۴	۱۰۳۶۸	۶۵۲	۱۷۴	۸۲۶	۶۲۷۰	۶۲۲۷	۱۲۴۹۷	۱۳۷۵-۷۶
۸۲۲۳	۷۹۴۷	۱۶۱۷۰	۲۳۶۴	۲۷۴۴	۵۱۰۸	۱۱۰۴۱	۱۱۳۹۷	۲۲۴۳۸	۱۳۸۰-۸۱
۱۰۸۲۱	۸۲۰۰	۱۹۰۲۱	۵۰۴۳	۵۱۸۸	۱۰۲۳۱	۱۶۴۸۴	۱۴۱۲۶	۳۰۶۱۰	۱۳۸۱-۸۲
۴۸۳۴۰	۳۷۳۳۴	۸۵۶۷۴	۵۹۱۷	۶۲۲۶	۱۲۱۴۳	۵۷۹۹۵	۵۰۹۳۳	۱۰۸۹۲۸	۱۳۸۲-۸۳
۱۹۱۴۴	۱۰۲۴۵	۲۹۳۸۹	۱۰۷۸۴	۹۴۱۹	۲۰۲۰۳	۳۱۱۵۰	۲۱۳۲۵	۵۲۴۷۵	۱۳۸۳-۸۴
۱۰۱۹۳	۶۴۰۹	۱۶۶۰۲	۱۲۰۰۴	۱۱۴۲۴	۲۳۴۲۸	۲۲۹۰۸	۱۸۸۹۴	۴۱۸۰۲	۱۳۸۴-۸۵
۳۷۳۲	۲۲۸۰	۶۰۱۲	۵۶۴	۲۰۷	۷۷۱	۵۷۱۹	۴۳۱۹	۱۰۰۳۸	۱۳۸۶-۸۷
۶۳۴۱	۳۰۳۱	۹۳۷۲	۳۸۹	۱۸۶	۵۷۵	۹۱۴۰	۶۳۸۴	۱۵۵۲۴	۱۳۸۷-۸۸
۳۲۱	۵۶	۳۷۷	۱۰۳	۲۴	۱۲۷	۷۲۳	۲۳۳	۹۵۶	پزشکی
۳۷۰۸	۱۵۶۴	۵۲۷۲	۱۴۸	۷۳	۲۲۱	۴۸۵۴	۲۸۰۹	۷۶۶۳	علوم انسانی
۱۳۸۹	۱۳۰	۱۵۱۹	۱۵	۴۱	۵۶	۲۰۱۰	۵۸۱	۲۵۹۱	علوم پایه
۳۵۲	۱۰۴۶	۱۳۹۸	۶۸	۳۸	۱۰۶	۶۹۴	۲۰۵۲	۲۷۴۶	فنی و مهندسی
۱۹۸	۸۹	۲۸۷				۳۷۰	۴۷۴	۸۴۴	کشاورزی و دامپزشکی
۳۷۳	۱۴۶	۵۱۹	۵۵	۱۰	۶۵	۴۸۹	۲۳۵	۷۲۴	هنر

۱۳-۱۷- تعداد دانش آموختگان دانشگاه آزاد اسلامی شهر تهران به تفکیک گروه تحصیلی و دوره تحصیلی و جنسیت (دنباله)

دکترای حرفه ای و تخصصی			کارشناسی ارشد(فوق لیسانس)			سال تحصیلی و گروه عمده رشته تحصیلی
زن	مرد	جمع	زن	مرد	جمع	
۵۵	۹۴	۱۴۹	۷۴	۲۴۸	۳۲۲	۱۳۷۰-۷۱
۳۸	۸۲	۱۲۰	۳۴۶	۸۳۷	۱۱۸۳	۱۳۷۵-۷۶
۱۷۱	۱۶۶	۳۳۷	۲۸۳	۵۴۰	۸۲۳	۱۳۸۰-۸۱
۴۳۳	۳۱۲	۷۴۵	۱۸۷	۴۲۶	۶۱۳	۱۳۸۱-۸۲
۳۴۴	۳۴۰	۶۸۴	۳۳۹۴	۷۰۳۳	۱۰۴۲۷	۱۳۸۲-۸۳
۴۰۸	۳۱۷	۷۲۵	۸۱۴	۱۳۴۴	۲۱۵۸	۱۳۸۳-۸۴
۱۹۹	۱۶۳	۳۶۲	۵۱۲	۸۹۸	۱۴۱۰	۱۳۸۴-۸۵
۳۹۲	۴۵۷	۸۴۹	۱۰۳۱	۱۳۷۵	۲۴۰۶	۱۳۸۶-۸۷
۳۰۰	۴۳۳	۷۳۳	۲۱۱۰	۲۷۳۴	۴۸۴۴	۱۳۸۷-۸۸
۱۵۱	۹۱	۲۴۲	۱۴۸	۶۲	۲۱۰	پزشکی
۷۰	۱۳۲	۲۰۲	۹۲۸	۱۰۴۰	۱۹۶۸	علوم انسانی
۴۶	۴۴	۹۰	۵۶۰	۳۶۶	۹۲۶	علوم پایه
۶	۳۰	۳۶	۲۶۸	۹۳۸	۱۲۰۶	فنی و مهندسی
۲۲	۱۲۵	۱۴۷	۱۵۰	۲۶۰	۴۱۰	کشاورزی و دامپزشکی
۵	۱۱	۱۶	۵۶	۶۸	۱۲۴	هنر

مأخذ- دانشگاه آزاد اسلامی . مرکز اطلاعات، آمار و کامپیوتر.

تخصص داروسازی: داروسازی، داروسازی صنعتی، فارماکولوژی، فارماسوتیکس، فارماکوگنوزی.

لازم به ذکر است آمار پزشکان متخصص در رشته‌های قلب و عروق، مغز و اعصاب، گوش و حلق و بینی، چشم و زنان و زایمان شامل پزشکان متخصص جراحی در رشته‌های یاد شده نیز می‌باشد.

پیراپزشک: به غیر پزشکی که در زمینه بهداشت و درمان فعالیت داشته باشند اطلاق می‌شود.

بهورز(بهداشتیار): به افرادی اطلاق می‌شود که بومی و مقیم روستا هستند و با حداقل سواد دوره ابتدایی، دوره دوساله آموزش عملی و نظری ذی‌ربط را گذرانده‌اند.

مؤسسات درمانی: به کلیه مراکز درمانی اعم از بیمارستان، زایشگاه و آسایشگاه که مجهز به تخت درمانی باشند، مؤسسه درمانی اطلاق می‌شود. این مؤسسات به سه گروه تقسیم می‌شوند:

- مؤسسات درمانی وابسته به وزارت بهداشت، درمان و آموزش پزشکی.

- مؤسسات درمانی خصوصی.

- سایر مؤسسات درمانی، مانند مؤسسات درمانی وابسته به سازمان خیریه، بنیاد شهید، بانک ملی و غیره.

بیمارستان: واحدی است که حداقل دارای ۱۵ تخت با تجهیزات و تسهیلات و خدمات عمومی پزشکی لازم بوده و نیز حداقل دارای دو بخش داخلی و جراحی، همراه با گروه پزشکان متخصص.

مراکز بهداشتی و درمانی: شامل درمانگاه، کلینیک، پلی کلینیک و مرکز بهداشت می‌باشد. فعالیت مرکز بهداشت عموماً انجام واکسیناسیون و در مواردی توأم با خدمات درمانی است.

مراکز بهداشتی و درمانی مستقل: به مراکزی اطلاق می‌شود که دارای مدیریت و حسابداری و محل فعالیت مستقل باشند.

مراکز بهداشتی و درمانی غیر مستقل: به مراکزی اطلاق می‌شود که معمولاً در داخل یا جنب مؤسسات درمانی قرار دارند.

آزمایشگاه تشخیص طبی: آزمایشگاه تشخیص طبی به طور اعم عبارت است از آزمایشگاه میکروب شناسی و انگل شناسی،

اطلاعات این فصل شامل نیروی انسانی شاغل در دانشگاه‌های علوم پزشکی استان، تأسیسات و تجهیزات بهداشتی و درمانی بخش خصوصی و دولتی و فعالیتهای انجام شده در زمینه پیشگیری و درمان بیماریهای انسان توسط بخش دولتی می‌باشد.

اطلاعات مربوط به بهداشت و درمان دولتی توسط سه دانشگاه علوم پزشکی و خدمات بهداشتی درمانی تهران، شهیدبهشتی و ایران جمع آوری و ارائه شده است. شایان ذکر است تهیه آمار مربوط به پزشکان شاغل در بخش خصوصی در حال حاضر توسط سازمان نظام پزشکی صورت می‌گیرد.

تعاریف و مفاهیم به کار رفته در این فصل به شرح زیر است:

پزشک: به کسانی اطلاق می‌شود که تحصیلات پزشکی را در یکی از دانشگاه‌های داخل، یا خارج از کشور به پایان رسانیده و به اخذ پایان‌نامه نایل آمده‌اند و مدارک آنان نیز مورد تأیید وزارت بهداشت درمان و آموزش پزشکی می‌باشد. آمار پزشکان شامل دندانپزشکان، دامپزشکان و داروسازان نیز می‌باشد.

تخصص و فوق تخصص داخلی: داخلی، آنکولوژی، خون، روماتولوژی، ریه، غدد و گوارش.

تخصص و فوق تخصص اطفال: ارتوپدی اطفال، اعصاب اطفال، آلرژی اطفال، جراحی اطفال، خون اطفال، عفونی اطفال، غدد اطفال، قلب اطفال، کلیه اطفال، گوارش اطفال و بیماریهای نوزادان.

تخصص اعصاب و روان: اعصاب و روانپزشکی.

تخصص ارولوژی: ارولوژی، کلیه، جراحی کلیه و مجاری ادراری.

تخصص ارتوپدی: ارتوپدی و جراحی استخوان و مفاصل.

تخصص پرتونگاری: رادیولوژی و سونوگرافی.

تخصص دندانپزشکی: ارتودنسی، اندودنتیکس، آسیب شناسی دهان و دندان، بیماریهای فک و دهان و دندان، پاتولوژی فک و صورت، پروتز دندانی، پرئودنتولوژی، جراحی دهان و فک و صورت، دندانپزشکی ترمیمی، دندانپزشکی اطفال.

مکان فعالیت مستقل نیستند و از نظر کارکنان و اعتبارات نیز از مؤسسه مادر تغذیه می‌شوند.

کنند مستقل نامیده می‌شوند آمار این بخش از سال ۱۳۷۶ در سالنامه آماری کل کشور درج شده است.

پرتونگاری: تشخیص و درمان بیماریها با استفاده از انرژی به صورت اشعه است که توسط پزشکان متخصص پرتونگاری، تکنسینهای پرتونگاری و کارمندان تجربی واجد شرایط خاص و دارای کارت اجازه کار از وزارت بهداشت، درمان و آموزش پزشکی انجام می‌شود. در این فصل، منظور از پرتونگاری، محل انجام آزمایشهای پرتوشناسی و ارائه خدمات پرتونگاری است که صلاحیت آن به تأیید وزارت بهداشت، درمان و آموزش پزشکی رسیده است.

سرم شناسی و شیمی بیولوژیک. هر آزمایشگاه دارای یک نفر مسئول است که باید دارای درجه دکترا در پزشکی یا داروسازی یا دامپزشکی و یا علوم شیمی و بیولوژی بوده و گواهینامه دوره تکمیلی آزمایشگاهی یا گواهینامه رسمی تخصصی در امور آزمایشگاهی خود را از دانشکده‌های پزشکی یا از مراکز علمی معتبر که به تصدیق مراجع صلاحیتدار رسیده است، اخذ کرده باشد.

توانبخشی: به کلیه واحدهای درمانی اطلاق می‌گردد که صرفاً کار درمان فیزیکی بدن را انجام می‌دهند. این مؤسسات شامل فیزیوتراپی، کاردرمانی، گفتار درمانی، شنوایی سنجی، بینایی سنجی و ارتوپدی فنی می‌باشد. نحوه استقرار آنها به دو صورت مستقل و غیر مستقل است. آن دسته از توانبخشیهایی که در داخل یک بیمارستان یا درمانگاه باشند غیر مستقل و توانبخشیهایی که بدون وابستگی به هیچ مرکز دیگری عمل

۱۴-۱- مراکز بهداشتی و درمانی استان تهران بر حسب وضعیت حقوقی سال ۸۷ (شامل درمانگاه، کلینیک، پلی کلینیک و مرکز بهداشت)

سایر	خصوصی	وابسته به دانشگاه علوم پزشکی و خدمات بهداشتی درمانی	جمع
۲۶۸	۳۹۴	۶۱۰	۱۲۷۲

۱۴-۲- مراکز بهداشتی و درمانی استان تهران بر حسب نحوه اداره و زمان کار سال ۸۷ (شامل درمانگاه، کلینیک، پلی کلینیک و مرکز بهداشت)

زمان کار		نحوه اداره		
شبانه روزی	روزانه	غیر مستقل	مستقل	جمع
۴۱۲	۸۶۰	۳۸۵	۸۸۷	۱۲۷۲

۱۴-۳- تعداد آزمایشگاه، داروخانه، مراکز پرتونگاری و توانبخشی استان تهران سال ۸۶

مرکز توانبخشی	مرکز پرتونگاری (۱)	داروخانه	آزمایشگاه های تشخیص پزشکی
۶۸۴	۶۲۰	۱۹۳۳	۸۷۴

(۱) مراکز پرتونگاری فاقد اطلاعات دانشگاه علوم پزشکی تهران می باشد.

(۲) طبق پیگیری های به عمل آمده، اطلاعات این جدول تا پایان سال ۸۶ موجود می باشد

۱۴-۴- کارکنان شاغل در دانشگاه های علوم پزشکی و خدمات بهداشتی درمانی استان تهران بر حسب گروه شغلی سال ۸۷

سایر کارکنان	پیراپزشکان	پزشکان (۱)	جمع
۳۲۰۹۸	۲۴۱۹۱	۵۲۶۵	۶۱۵۵۴

(۱) شامل پزشکان خارجی و همچنین پزشک، دندانپزشک، دامپزشک و داروساز می باشد.

۱۴-۵- پزشکان شاغل در دانشگاههای علوم پزشکی و خدمات بهداشتی درمانی استان تهران بر حسب تخصص سال ۸۶

پزشک متخصص					جمع پزشک متخصص	جمع کل
داخلی	قلب	عفونی	کودکان	اعصاب و روان		
۲۰۹	۱۴۶	۸۳	۳۲۶	۱۵۱	۲۸۴۶	۵۲۶۵
پزشک متخصص						
پوست و آمیزشی	جراحی عمومی	ارولوژی	ارتوپدی	مغز و اعصاب	گوش و حلق و بینی	چشم
۵۴	۲۴۵	۹۷	۱۶۲	۱۰۵	۹۹	۱۳۲
پزشک عمومی		دندانپزشک		دامپزشک		داروساز
۱۵۳۰		۴۷۸		۴۳		۳۶۸
زنان و زایمان	جراحی پلاستیک	بیهوشی	پرتونگاری	آسیب شناسی	سایر	
۲۳۲	۲۴	۲۶۶	۱۴۱	۱۲۹	۲۴۵	

*طبق پیگیری‌های به عمل آمده، اطلاعات این جدول تا پایان سال ۸۶ موجود می‌باشد.

۱۴-۶- تعداد موسسات درمانی فعال استان تهران بر حسب وضعیت حقوقی و تخت‌های موجود در آن در سال ۸۶

سایر (۱)		خصوصی		وابسته به وزارت بهداشت ، درمان ، آموزش پزشکی		جمع	
تخت	موسسه	تخت	موسسه	تخت	موسسه	تخت	موسسه
۱۰۶۰۸	۴۱	۶۵۸۴	۵۲	۱۵۰۷۱	۵۸	۳۲۲۶۳	۱۵۱

(۱) شامل موسسات درمانی وابسته به سازمان تامین اجتماعی ، امور خیریه ، بانک ها و ... می باشد .

۱۴-۷- پیراپزشکان شاغل در دانشگاه های علوم پزشکی و خدمات بهداشتی درمانی استان تهران برحسب رشته های شغلی
سال ۸۶

تعداد	رشته شغلی
۷۳۰	کارشناس امور روانی
۱۹۶	کارشناس، کاردان و تکنسین بینایی سنجی
۲۶۵	کارشناس، کاردان و تکنسین شنوایی سنجی
۹۷	تکنسین دندانپزشکی
۱۲۵۹	بهداشتکار دهان و دندان
۳۳۶۰۵	پرستار، لیسانس و بالاتر
۶۸۴	پرستار فوق دیپلم
۱۳۶	تکنسین نوارنگاری
۱۱۳۰۴	کارشناس، کاردان و تکنسین آزمایشگاه
۱۸	مأمور سالن تشریح
۴۴۹	کارشناس امور بیمارستانها
۱۰۵۵۵	ماما
۲۴۰۳۹	بهیار و کمک بهیار
۲۷۶۲۰	بهورز
۳۰۷۸	کارشناس، کاردان و تکنسین هوشبری
۳۶۷۱	کاردان و تکنسین اتاق عمل
۱۷۰	تکنسین دیالیز
۲۰۴۶	مسئول امور فوریتهای پزشکی
۷۰۴	کارشناس، کاردان و تکنسین امور توانبخشی
۱۷	مسئول امور ارتوپدی
۵۳۵۹	کارشناس، کاردان و تکنسین بهداشت محیط
۷۸	کارشناس حشره شناسی و مبارزه با ناقلین
۶۴۴۵	کارشناس، کاردان و تکنسین مبارزه با بیماریها
۱۲۸۳	کارشناس و کاردان بهداشت حرفه ای
۳۲۵۶	کارشناس، کاردان و تکنسین امور داروئی
۱۰۰۶	کارشناس، کاردان و تکنسین برنامه و خدمات غذایی
۴۴۴	کارشناس، کاردان و تکنسین مواد خوردنی، آشامیدنی، آرایشی و بهداشتی
۴۸۰۲	کارشناس، کاردان و تکنسین پرتونگاری
۳۹۴	مددکاری بهداشتی و درمانی
۳۷۷۹	مسئول پذیرش و مدارک پزشکی
۱۱۲۷۹	کارشناس، کاردان و تکنسین بهداشت خانواده
۱۰۷۸۵	سایر پیراپزشکان

* طبق پیگیری های به عمل آمده، اطلاعات این جدول تا پایان سال ۸۶ موجود می باشد.

سینما: سینما عبارت از هنر، فن و صنعت تولید و نمایش فیلم است.

فیلم سینمایی: فیلم بلند داستان‌دار است که حداقل ۷۵ دقیقه بوده و معمولاً با عرض ۳۵ میلیمتری برای نمایش ساخته می‌شود.

مطبوعات: بر طبق قانون، مطبوعات عبارتند از نشریاتی که به طور منظم، با نام ثابت و تاریخ انتشار در فواصل معین، در زمینه‌های گوناگون خبری، انتقادی، اجتماعی، سیاسی، اقتصادی، کشاورزی، فرهنگی، دینی و علمی و ... منتشر می‌شوند.

مراکز فرهنگی - هنری کانون پرورش فکری کودکان و نوجوانان: کتابخانه‌های وابسته به کانون پرورش فکری کودکان و نوجوانان که کلیه فعالیتهای فرهنگی اعم از کتابخوانی و یادگیری نقاشی، خط، سرود و ... در آنها انجام می‌گیرد.

اعضاء مراکز فرهنگی - هنری کانون پرورش فکری کودکان و نوجوانان: کودکان و نوجوانان ۶ تا ۱۸ ساله‌ای که به صورت عضو از خدمات مراکز فرهنگی - هنری استفاده می‌کنند.

کتاب: براساس تعریف ارائه شده از طرف سازمان یونسکو، کتاب نشریه‌ای غیرادواری است که اختصاص به موضوعی ویژه دارد و تعداد صفحات آن ۴۸ صفحه یا بیشتر است.

جزوه: نشریه غیرادواری است که برحسب مورد به یک یا چند موضوع یا مسئله و رویداد خاص می‌پردازد. گستره توزیع جزوه معمولاً محدود به داخل سازمانها یا گروههای محدود و خاص است.

بناهای تاریخی: آثار معماری، عناصر و بناهایی است که جنبه باستانی دارد یا از نظر تاریخی، هنری و علمی واجد ارزش می‌باشد.

موزه: مؤسسه‌ای است دائمی و غیرانتفاعی که به منظور گردآوری، نگهداری، پژوهش، آموزش و نمایش دستاوردهای انسان یا طبیعت فعالیت می‌کند و درهای آن به روی عموم مردم باز است.

آمارهای ارائه شده در این فصل مربوط به برنامه‌های صدا و سیما، مطبوعات، کتاب و کتابخانه‌های عمومی، کتاب و کتابخانه‌های کانون پرورش فکری کودکان و نوجوانان، سینما، موزه‌ها و بناهای تاریخی و اماکن ورزشی می‌باشد. آمار مربوط به برنامه‌های رادیو و تلویزیون توسط صدا و سیما جمهوری اسلامی ایران تولید و ارائه شده است. آمار مربوط به مطبوعات، کتاب و کتابخانه‌های عمومی و سینماها نیز توسط اداره کل فرهنگ و ارشاد اسلامی استان تهیه شده است. آمار مربوط به کتابخانه‌های کانون پرورش فکری کودکان و نوجوانان نیز، در این فصل ارائه شده است. همچنین آمار مربوط به اماکن ورزشی نیز توسط تربیت بدنی شهرداری جمع‌آوری شده است.

تعاریف و مفاهیم به کار رفته در این فصل به شرح زیر است:

تولید برنامه‌های رادیویی و تلویزیونی: تولید فرایندی است که متن، طرح، سناریو یا پیام‌ها و اندیشه‌ها را از طریق به کارگیری منابع انسانی هنری و فنی، تجهیزات، مواد مصرفی و منابع مالی، به ساختار برنامه‌ای صوتی یا تصویری تبدیل کرده آن را بر واسطه‌های رسانه‌ای (فیلم، نوار ویدئو، نوار صدا، دیسک، امواج و ...) ضبط و ثبت و سوار می‌کند و برای توزیع، پخش یا نمایش از طریق تجهیزات فرستنده، گیرنده یا تجهیزات نمایشی دیگر، آماده می‌سازد.

در تولید تلویزیونی، متن‌ها و ابزار و مواد رسانه‌ای و نیز واسطه‌ها، کلاً برای تولید و ضبط و ثبت تصویر و صدا به کار می‌روند در حالی که در تولید رادیو، عوامل پیشگفته، صرفاً برای تولید و ضبط و ثبت صدا به کار گرفته می‌شوند.

مراکز رادیویی و تلویزیونی: مراکز واقع در هر استان که مکان تولید برنامه‌های رادیویی و تلویزیونی و اتخاذ تصمیم در مورد پخش برنامه‌هاست.

تولید فیلم: مجموعه‌های مرحله‌ای است که با استفاده از خدمات مختلف در یک طیف گسترده از افراد و وسایل (فیلمنامه، بازیگر، واحدهای دکور، لباس، گریم، نور، صدا، نماهای ویژه، تدوین و وسایل فنی و ...) تا تهیه نسخه آماده نمایش، انجام می‌شود.

۱۵-۱ - مدت پخش برنامه های صدای جمهوری اسلامی ایران - مرکز تهران (ساعت) سال ۸۷

شبکه های درون مرزی			شبکه برون مرزی	جمع	سال و موضوع
شبکه فرهنگ	شبکه سراسری	جمع			
۸۷۰	۸۷۶۰	۱۱۸۸۸	۱۴۱۴۴	۲۷۰۶۸ ^(۱)	۱۳۶۵
۱۱۲۲	۸۷۸۴	۱۲۴۰۳	۱۴۵۷۰	۲۷۲۱۵ ^(۲)	۱۳۷۰
۵۰۲۵	۸۷۸۴	۳۳۴۷۱	۲۴۲۴۹	۵۷۷۲۰	۱۳۷۵
۸۷۶۰	۸۷۶۰	۷۱۳۶۸	۳۳۶۷۵	۱۰۵۰۴۳	۱۳۸۰
۸۷۶۰	۸۷۶۰	۷۱۸۷۵	۳۴۸۴۳	۱۰۶۷۱۸	۱۳۸۱
۸۷۶۰	۸۷۶۰	۷۵۷۲۷	۳۴۲۵۳	۱۰۹۹۸۰	۱۳۸۲
۸۷۸۴	۸۷۸۴	۷۹۰۵۶	۳۳۲۹۲	۱۱۲۳۴۸	۱۳۸۳
۸۷۶۰	۸۷۶۰	۸۱۳۷۵	۴۲۱۹۰	۱۲۳۵۶۵	۱۳۸۴
۸۷۶۰	۸۷۶۰	۸۳۶۱۹	۴۲۱۵۷	۱۲۵۷۷۶	۱۳۸۵
۸۷۶۰	۸۷۶۰	۸۴۹۵۳	۴۲۶۰۹	۱۵۱۱۳۵	۱۳۸۶
۸۷۸۴	۸۷۸۴	۹۳۰۳۱	۵۸۱۰۴	۱۶۷۹۳	۱۳۸۷
۵۷۰	۱۰۸۹	۶۷۲۵	۱۰۰۶۸	۱۶۷۹۳	اخبار
۸۲۱۴	۷۶۹۵	۸۶۳۰۶	۴۸۰۳۶	۱۳۴۳۴۲	برنامه و میان برنامه

۱۵-۱- مدت پخش برنامه های صدای جمهوری اسلامی ایران - مرکز تهران (ساعت) (دنباله) سال ۸۷

شبکه های درون مرزی				سال و موضوع
رادیو کرج	شبکه قرآن	شبکه معارف	شبکه ورزش	
۰	۲۲۵۸	۰	۰	۱۳۶۵
۰	۲۴۹۷	۰	۰	۱۳۷۰
۰	۲۴۹۶	۰	۰	۱۳۷۵
۵۸۳۰	۸۷۶۰	۶۸۹۲	۶۰۸۶	۱۳۸۰
۶۱۸۲	۸۷۶۰	۷۰۴۷	۶۰۸۶	۱۳۸۱
۶۴۴۸	۸۷۶۰	۷۹۶۰	۷۳۱۲	۱۳۸۲
۸۷۸۴	۸۷۸۴	۸۷۸۴	۷۳۳۶	۱۳۸۳
۸۷۶۰	۸۷۶۰	۸۷۶۰	۷۳۳۵	۱۳۸۴
۸۷۶۰	۸۷۶۰	۸۷۶۰	۷۳۵۹	۱۳۸۵
۸۷۶۰	۸۷۶۰	۸۷۶۰	۷۴۵۱	۱۳۸۶
۸۷۸۴	۸۷۸۴	۸۷۸۴	۷۳۸۷	۱۳۸۷
۷۰۰	۶۱۷	۱۱۷۶	۶۱	اخبار
۸۰۷۲	۸۱۶۷	۷۶۰۸	۷۳۲۶	برنامه و میان برنامه

۱۵-۱- مدت پخش برنامه های صدای جمهوری اسلامی ایران - مرکز تهران (دنباله) (ساعت) سال ۸۷

شبکه های درون مرزی					سال و موضوع
رادیو گفتگو	رادیو سلامت	شبکه پیام	شبکه تهران	شبکه جوان	
۰	۰	۰	۰	۰	۱۳۶۵
۰	۰	۰	۰	۰	۱۳۷۰
۰	۰	۸۶۶۰	۸۱۴۶	۳۶۰	۱۳۷۵
۰	۰	۸۷۶۰	۸۷۶۰	۸۷۶۰	۱۳۸۰
۰	۰	۸۷۶۰	۸۷۶۰	۸۷۶۰	۱۳۸۱
۰	۱۴۴۷	۸۷۶۰	۸۷۶۰	۸۷۶۰	۱۳۸۲
۰	۱۴۴۸	۸۷۸۴	۸۷۸۴	۸۷۸۴	۱۳۸۳
۰	۳۹۶۰	۸۷۶۰	۸۷۶۰	۸۷۶۰	۱۳۸۴
۱۸۰۰	۴۳۸۰	۸۷۶۰	۸۷۶۰	۸۷۶۰	۱۳۸۵
۲۱۹۰	۴۳۸۱	۸۷۶۰	۸۷۶۰	۸۷۶۰	۱۳۸۶
۲۱۹۶	۴۳۹۲	۸۷۸۴	۸۷۸۴	۸۷۸۴	۱۳۸۷
۰	۹۵	۱۴۹۶	۴۶۹	۴۱۱	اخبار
۲۱۹۶	۴۲۹۷	۷۲۸۸	۸۳۱۵	۸۳۴۳	برنامه و میان برنامه

- (۱) اختلاف جمع سال ۱۳۶۵ با اجزای افقی آن بدلیل وجود رادیو جبهه با ۳۰۶ ساعت برنامه و رادیو صدای آشنا با ۷۳۰ ساعت برنامه بوده است که رادیو جبهه از سال ۱۳۶۵ و رادیو صدای آشنا از سال ۱۳۷۰ به بعد منحل شده است.
- (۲) اختلاف جمع سال ۱۳۷۰ با اجزای افقی آن بدلیل وجود رادیو صدای آشنا با ۲۴۳ ساعت برنامه بوده که از سال ۱۳۷۰ به بعد منحل شده است.

۲-۱۵- مدت پخش برنامه های رادیویی بیرون مرزی از مرکز تهران برحسب زبان (ساعت) سال ۸۷

سال و موضوع	جمع	آذری	آلبانیایی	آلمانی	اردو	ارمنی	اسپانیایی
۱۳۶۵	۱۴۱۴۴	۰	۰	۲۵۰	۳۴۲	۴۳۳	۷۰۷
۱۳۷۰	۱۴۵۷۰	۰	۰	۳۲۱	۳۶۶	۵۵۱	۱۰۹۸
۱۳۷۵	۲۴۲۴۹	۰	۶۸	۳۶۶	۷۳۲	۶۱۴	۱۷۷۰
۱۳۸۰	۳۳۶۷۵	۱۴۱	۱۰۹۵	۷۳۰	۹۱۳	۹۱۳	۱۸۲۵
۱۳۸۱	۳۴۸۴۳	۳۶۷	۱۰۹۵	۷۳۰	۹۱۳	۹۱۳	۱۸۲۵
۱۳۸۲	۳۴۲۵۳	۳۶۵	۱۰۹۵	۷۳۰	۹۱۲	۸۵۳	۱۸۲۵
۱۳۸۳	۳۳۲۹۲	۳۶۶	۱۰۹۸	۷۳۲	۹۱۵	۵۴۹	۱۸۳۰
۱۳۸۴	۴۲۱۹۰	۳۶۵	۱۰۹۵	۷۳۰	۹۱۳	۵۴۸	۱۸۲۵
۱۳۸۵	۴۲۱۵۷	۳۶۵	۱۰۹۵	۷۳۰	۹۱۲	۵۴۷	۱۸۲۵
۱۳۸۶	۴۲۶۰۹	۳۵۶	۱۰۹۵	۷۳۰	۹۱۳	۵۴۷	۱۸۲۵
۱۳۸۷	۵۸۱۰۴	۳۶۶	۱۰۹۸	۷۳۲	۹۱۵	۵۴۹	۱۸۳۰
اخبار	۱۰۰۶۸	۱۶۲	۴۰۰	۲۹۸	۲۴۳	۱۷۱	۷۰۸
برنامه	۴۲۵۴۵	۱۷۷	۵۷۷	۳۳۳	۴۸۳	۲۹۰	۸۱۷
میان برنامه	۵۴۹۱	۲۷	۱۲۱	۱۰۱	۱۸۹	۸۸	۳۰۵

۱۵-۲-مدت پخش برنامه های رادیویی برون مرزی از مرکز تهران برحسب زبان (دنباله) سال ۸۷ واحد : ساعت

سال و موضوع	انگلیسی	ایتالیایی	بنگالی	بوسنیایی	پشتو
۱۳۶۵	۷۰۷	۰	۷۰۷	۰	۳۴۲
۱۳۷۰	۱۲۵۶	۰	۴۰۵	۰	۳۶۶
۱۳۷۵	۱۸۶۰	۴۲۶	۷۳۲	۷۳۲	۷۳۲
۱۳۸۰	۲۰۰۸	۱۲۷۸	۷۳۰	۱۰۹۵	۱۰۹۵
۱۳۸۱	۲۰۸۲	۱۲۷۸	۷۳۰	۱۰۹۵	۱۴۶۰
۱۳۸۲	۲۱۹۰	۱۲۷۷	۷۳۰	۱۰۹۵	۱۴۶۰
۱۳۸۳	۲۱۹۶	۱۲۸۱	۷۳۲	۱۰۹۸	۱۴۶۴
۱۳۸۴	۲۱۹۰	۱۲۷۸	۷۳۰	۱۰۹۵	۱۴۶۰
۱۳۸۵	۲۱۹۰	۱۲۷۷	۷۳۰	۱۰۹۵	۱۴۶۰
۱۳۸۶	۲۱۹۰	۱۲۷۷	۷۳۰	۱۰۹۵	۱۴۶۰
۱۳۷۷	۲۱۹۶	۱۲۸۱	۷۳۲	۱۰۹۸	۱۴۶۲
اخبار	۷۳۵	۲۹۰	۲۶۱	۲۸۲	۳۵۱
برنامه	۱۰۱۳	۶۲۳	۳۶۱	۶۳۳	۹۰۷
میان برنامه	۴۴۸	۳۶۸	۱۱۰	۱۸۳	۲۰۴

*بنا بر گفته مسئولان ذیربط، مدت پخش برنامه ها در سال ۸۶، تفاوتی با سال ۸۵ نداشته است.

۲-۱۵- مدت پخش برنامه های رادیویی برون مرزی از مرکز تهران در سال ۸۷ برحسب زبان (دنباله) واحد: ساعت

سال و موضوع	ترکی استانبولی	چینی	روسی	ژاپنی	سواحیلی
۱۳۶۵	۳۴۲	۰	۷۰۷	۰	۰
۱۳۷۰	۱۱۳۹	۰	۷۳۲	۰	۰
۱۳۷۵	۱۰۹۸	۶۸۴	۱۴۶۴	۰	۱۸۳
۱۳۸۰	۱۴۶۰	۷۳۰	۱۵۳۲	۳۶۵	۱۰۹۵
۱۳۸۱	۱۴۹۰	۷۳۵	۱۷۰۲	۳۶۵	۱۰۹۵
۱۳۸۲	۱۴۰۱	۷۳۰	۱۸۲۵	۳۶۵	۱۰۹۵
۱۳۸۳	۱۰۹۸	۷۳۲	۱۸۳۰	۵۴۹	۱۲۱۸
۱۳۸۴	۱۰۹۵	۷۳۰	۱۸۲۵	۵۴۸	۱۴۶۰
۱۳۸۵	۱۰۹۵	۷۳۰	۱۸۲۵	۵۴۸	۱۴۶۰
۱۳۸۶	۱۳۹۸	۷۳۰	۱۸۲۵	۶۹۷	۱۴۶۰
۱۳۸۷	۱۴۶۴	۷۳۲	۱۸۳۰	۹۱۵	۱۴۶۴
اخبار	۶۴۴	۲۳۲	۵۲۶	۲۵۹	۳۱۶
برنامه	۶۵۲	۳۴۶	۹۵۸	۴۶۳	۹۳۴
میان برنامه	۱۶۸	۱۵۴	۳۴۶	۱۹۳	۲۱۴

*بنا بر گفته مسئولان ذیربط، مدت پخش برنامه ها در سال ۸۶، تفاوتی با سال ۸۵ نداشته است.

۲-۱۵-مدت پخش برنامه های رادیویی برون مرزی از مرکز تهران در سال ۸۷ برحسب زبان(ساعت)(دنباله)

سال و موضوع	عبری	عربی	فرانسوی	قزاقی	کردی
۱۳۶۵	۰	۷۲۷۸	۵۲۹	۰	۱۸۰۰
۱۳۷۰	۰	۵۷۵۹	۷۴۷	۰	۱۸۳۰
۱۳۷۵	۰	۸۷۸۴	۱۰۹۸	۱۳۶	۲۱۲۵
۱۳۸۰	۶۲	۹۸۵۵	۱۰۹۵	۷۳۰	۲۵۵۵
۱۳۸۱	۱۴۸	۹۸۵۵	۱۰۹۵	۷۳۰	۲۵۸۵
۱۳۸۲	۳۹۲	۹۱۲۵	۱۰۹۵	۷۳۰	۲۴۰۸
۱۳۸۳	۵۴۹	۹۱۵۰	۱۰۹۸	۷۳۲	۱۵۱۳
۱۳۸۴	۵۴۸	۹۱۲۵	۱۰۹۵	۷۳۰	۱۴۹۰
۱۳۸۵	۵۴۸	۹۱۲۵	۱۰۹۵	۷۳۰	۱۴۶۰
۱۳۸۶	۵۴۷	۹۱۲۵			
۱۳۸۷	۵۴۹	۹۱۵۱			
اخبار	۳۰۲	۱۶۰۴			
برنامه	۱۳۲	۷۱۵۵			
میان برنامه	۱۱۵	۳۹۲			

*بنابر گفته مسئولان ذیربط، مدت پخش برنامه ها در سال ۸۶، تفاوتی با سال ۸۵ نداشته است.

--

۳-۱۵- تولید برنامه های محلی سیمای جمهوری اسلامی ایران - مرکز تهران سال ۸۷

سال	مقدار (ساعت)
۱۳۶۵	۲۶۳۰
۱۳۷۰	۲۴۵۰
۱۳۷۵	۱۲۸۶۸
۱۳۸۰	۲۵۳۸۰
۱۳۸۱	۲۹۹۷۰
۱۳۸۲	۳۲۱۸۵
۱۳۸۳	۲۸۹۵۱
۱۳۸۴	۳۰۵۸۳
۱۳۸۵	۳۵۳۰۸
۱۳۸۶	۴۲۰۴۲
۱۳۸۷	۴۳۶۴۵

توضیح: قبل از سال ۱۳۸۳ "خبر شبکه سحر" به عنوان یکی از اقلام تولیدی محسوب می شده است، ولی از این سال از شمول موارد تولیدی خارج شده است و کاهش میزان کل تولید سال ۸۳ نسبت به سال ۸۲ بواسطه حذف این مورد از "تولید" بوده است.

۴-۱۵- مدت پخش برنامه های سیمای جمهوری اسلامی ایران - مرکز تهران سال ۸۷

شبکه های درون مرزی			شبکه های برون مرزی	جمع	سال و موضوع
شبکه دوم	شبکه اول	جمع			
۲۴۴۲	۲۶۳۹	۵۰۸۱	۱۴۴۸	۶۵۲۹	۱۳۶۵
۲۵۱۴	۳۰۴۳	۵۵۵۷	۹۵۰	۶۵۰۷	۱۳۷۰
۶۵۵۲	۶۸۲۴	۲۲۲۸۱	۱۸۳۲	۲۴۱۱۳	۱۳۷۵
۶۹۷۴	۸۷۶۰	۴۴۳۵۷	۲۶۲۲۷	۷۰۵۸۴	۱۳۸۰
۷۹۳۷	۸۷۶۰	۴۸۴۹۹	۳۷۴۹۶	۸۵۹۹۵	۱۳۸۱
۷۲۰۵	۸۷۶۰	۵۱۳۸۹	۴۶۳۹۰	۹۷۷۷۹	۱۳۸۲
۷۲۴۶	۸۷۸۴	۵۱۵۷۹	۴۶۱۷۲	۹۷۷۵۱	۱۳۸۳
۷۶۱۰	۸۷۶۰	۵۴۳۶۵	۴۷۰۰۶	۱۰۱۳۷۱	۱۳۸۴
۷۵۲۳	۸۷۶۰	۵۸۱۷۸	۴۸۸۵۹	۱۰۷۰۳۷	۱۳۸۵
۷۵۹۴	۸۷۶۰	۵۸۴۲۴	۵۵۱۴۸	۱۱۳۵۷۲	۱۳۸۶
۷۵۳۵	۸۷۸۴	۵۸۹۷۰	۵۸۰۵۰	۱۱۷۰۲۰	۱۳۸۷
۴۷۱	۲۶۵	۶۳۷۷	۹۸۶۶	۱۶۲۴۳	اخبار
۶۴۷۲	۷۹۵۲	۴۵۵۹۲	۴۶۲۷۳	۹۱۸۶۵	برنامه
۵۹۲	۵۶۷	۷۰۰۱	۱۹۱۱	۸۹۱۲	میان برنامه

۴-۱۵- مدت پخش برنامه های سیمای جمهوری اسلامی ایران - مرکز تهران سال ۸۷(دنباله)

شبکه های درون مرزی						سال و موضوع
شبکه آموزش	شبکه قرآن	شبکه خبر	شبکه تهران	شبکه چهارم	شبکه سوم	
۰	۰	۰	۰	۰	۰	۱۳۶۵
۰	۰	۰	۰	۰	۰	۱۳۷۰
۰	۰	۰	۲۸۱۳	۱۸۹۷	۴۱۹۵	۱۳۷۵
۰	۲۱۹۰	۷۴۸۵	۵۹۴۲	۴۲۴۶	۸۷۶۰	۱۳۸۰
۱۷۰۸	۲۹۶۵	۷۴۸۱	۶۶۸۲	۴۲۰۶	۸۷۶۰	۱۳۸۱
۴۷۷۴	۳۷۰۷	۷۵۰۵	۶۴۶۴	۴۲۱۴	۸۷۶۰	۱۳۸۲
۴۹۴۴	۳۶۶۳	۷۴۸۳	۶۴۳۵	۴۲۴۰	۸۷۸۴	۱۳۸۳
۴۹۳۰	۵۸۴۸	۷۴۸۷	۶۶۶۱	۴۳۰۹	۸۷۶۰	۱۳۸۴
۴۹۲۵	۸۷۶۰	۷۴۸۷	۷۵۰۶	۴۴۵۷	۸۷۶۰	۱۳۸۵
۴۹۲۶	۸۷۶۰	۷۵۲۲	۷۴۷۲	۴۶۳۰	۸۷۶۰	۱۳۸۶
۴۹۴۱	۸۷۸۴	۷۵۲۰	۷۴۷۹	۵۱۴۳	۸۷۸۴	۱۳۸۷
۰	۹۶	۴۱۵۵	۳۱۱	۲۴۸	۲۶۵	اخبار
۴۴۰۶	۷۶۶۸	۳۲۱۲	۵۰۱۷	۴۱۰۵	۷۹۵۲	برنامه
۵۳۵	۱۰۲۰	۱۵۳	۲۱۵۱	۷۹۰	۵۶۷	میان برنامه

۵-۱۵- مدت پخش برنامه های تلویزیونی برون مرزی از مرکز تهران برحسب زبان سال ۸۷

سال و موضوع	جمع	شبکه سحر			شبکه جام جم
		انگلیسی	اردو	آذری	
۱۳۶۵	۱۴۴۸	۰	۰	۱۴۴۸	۰
۱۳۷۰	۹۵۰	۰	۰	۹۵۰	۰
۱۳۷۵	۱۸۳۲	۰	۰	۱۸۳۲	۰
۱۳۸۰	۲۶۲۲۷	۱۶۸۳	۴۱۵	۱۴۱۴	۸۷۰۷
۱۳۸۱	۳۷۴۹۶	۱۷۸۵	۱۰۸۶	۱۷۹۳	۱۱۲۱۶
۱۳۸۲	۴۶۳۹۰	۲۰۶۵	۵۴۷	۱۰۹۴	۱۱۳۵۰
۱۳۸۳	۴۶۱۷۲	۱۳۰۲	۵۵۸	۱۴۶۷	۱۱۰۳۶
۱۳۸۴	۴۷۰۰۶	۱۳۹۸	۵۴۸	۱۷۰۱	۶۴۲۹
۱۳۸۵	۴۸۸۵۹	۱۴۶۴	۵۵۱	۱۸۶۱	۷۰۰۴
۱۳۸۶	۵۸۱۴۸	۱۴۶۰	۵۴۸	۱۸۲۶	۶۹۳۶
۱۳۸۷	۵۸۰۵۰	۱۴۶۴	۵۴۹	۱۸۳۰	۶۹۵۴
اخبار	۹۸۶۶	۱۱۵	۱۲۱	۲۴۲	۹۸۲
برنامه	۴۶۲۷۳	۱۲۸۵	۳۹۵	۱۵۲۷	۵۷۱۱
میان برنامه	۱۹۱۱	۶۴	۳۳	۲۶۱	۲۶۱

۱۵-۵- مدت پخش برنامه های تلویزیونی برون مرزی از مرکز تهران برحسب زبان سال ۸۷ (دنباله)

شبکه الکوثر	شبکه العالم	شبکه سحر							سال و موضوع
		روسی	کردی	فرانسوی	عربی	استانبولی ترکی	ترکمنی	بوسنیایی	
۰	۰	۰	۳۲	۰	۱۳۶۸	۰	۴۸	۰	۱۳۶۵
۰	۰	۰	۰	۰	۹۵۰	۰	۰	۰	۱۳۷۰
۰	۰	۰	۰	۰	۱۱۴۲	۰	۰	۳۱۶	۱۳۷۵
۰	۰	۰	۷۳۰	۳۸۴	۳۴۵۴	۲۶۲	۰	۳۶۵	۱۳۸۰
۰	۰	۲۰	۷۹۴	۹۷۸	۴۰۳۰	۳۶۵	۰	۳۶۵	۱۳۸۱
۰	۸۷۶۰	۱۸۲	۱۱۱۰	۵۴۷	۵۱۰۳	۳۳۷	۰	۳۶۵	۱۳۸۲
۰	۸۷۸۴	۲۱	۱۳۶۴	۵۵۸	۵۲۰۸	۰	۰	۵۵۸	۱۳۸۳
۵۵۳۷	۸۷۶۰	۰	۱۴۱۸	۸۱۶	۰	۰	۰	۵۴۸	۱۳۸۴
۶۸۱۵	۸۷۶۰	۰	۱۴۸۱	۱۰۹۸	۰	۰	۰	۵۴۹	۱۳۸۵
۶۸۷۸	۸۷۶۰		۱۴۶۰	۱۰۹۵					۱۳۸۶
۷۱۷۶	۸۷۸۴		۱۴۶۴	۱۰۹۸					۱۳۸۷
۵۱۵	۳۶۴۷		۲۰۱	۱۲۴					اخبار
۶۳۳۷	۵۱۰۲		۱۲۰۷	۹۵۳					برنامه
۳۲۴	۳۵		۵۶	۲۱					میان برنامه

۶- ۱۵- سینماها و تماشاگران فیلمهای سینمایی شهر تهران در سال ۸۷

شهرستان	سینما		تعداد تماشاگر	
	تعداد سالن	گنجایش (تعداد صندلی)	جمع	فیلمهای ایرانی
تهران	۹۰	۳۸۲۳۶	۶۷۹۳۴۹۹	۶۸۴۳۸۱۶
ری	۰	۰	۰	۰
شمیرانات	۱	۸۸۰	۱۱۳۳۴۰	۰

توضیحات: (۱) اطلاعات مربوط به سینماهایی است که اطلاعات فروش خود را تا زمان ارائه آمار فوق به دفتر مطالعات و برنامه ریزی فعالیت های سینمایی، سمعی و بصری ارسال نموده اند و شامل فروش سینماها در ایام جشنواره نمی باشد. مأخذ- اداره کل فرهنگ و ارشاد اسلامی استان تهران. (دفتر برنامه ریزی و مطالعات سینمایی وزارت فرهنگ و ارشاد اسلامی)

۷- ۱۵- تعداد سینما و سالنهای نمایش وابسته به اداره کل فرهنگ و ارشاد اسلامی شهر تهران در سال ۸۷

شهرستان	سینما		سالن نمایش	
	تعداد	تعداد	گنجایش	تعداد
تهران	۵۰	۵	۷۶۸	۰

۸- ۱۵- نمایشگاههای فرهنگی و هنری برپا شده و بازدیدکنندگان

شهرستان	نمایشگاه		بازدید کنندگان	
	کتاب	سایر	کتاب	سایر
تهران	۱۰۹	۰	۳۶۰۴۰	۰
ری	۱۵۲	۱۲	۲۰۰۰۰۰	۳۰۰۰
شمیرانات	۹۷	۱۱	۴۷۹۴۰	۱۵۶۲۰

توضیحات: (۱) امور مربوط به نمایشگاهها در شهرستان تهران توسط معاونت فرهنگی و معاونت هنری (مرکز هنرهای تجسمی) وزارت متبوع انجام می شود.

مأخذ- اداره کل فرهنگ و ارشاد اسلامی استان تهران.

۹- ۱۵- تعداد کتابخانه، کتاب، اعضاء و مراجعین به کتابخانه های عمومی تحت پوشش اداره کل فرهنگ و ارشاد اسلامی

شهر تهران و کانون پرورش فکری کودکان و نوجوانان در سال ۸۷

کتابخانه های عمومی	کتابخانه		کتابهای موجود	
	کانون پرورش فکری کودکان و نوجوانان	کتابخانه های عمومی	کانون پرورش فکری کودکان و نوجوانان	کتابخانه های عمومی
۳۷	۳۴	۴۸۶۳۲۸	۴۷۶۱۴۴	

۹-۱۵- تعداد کتابخانه، کتاب اعضاء و مراجعین به کتابخانه های عمومی تحت پوشش اداره کل فرهنگ و ارشاد اسلامی شهر تهران و کانون پرورش فکری کودکان و نوجوانان در سال ۸۷(دنباله)

تعداد اعضاء		موارد مراجعه	
کتابخانه های عمومی	کانون پرورش فکری کودکان و نوجوانان	کتابخانه های عمومی	کانون پرورش فکری کودکان و نوجوانان
۵۲۲۷۱	۴۱۲۵۷	۱۲۳۷۶۰	۹۳۶۵۹۰

۱۰-۱۵- آمار اماکن مذهبی شهر تهران در سال ۸۷

تعداد اماکن مذهبی	مسجد	تکیه و حسینیه	اماکن مذهبی اقلیتها
۶۴	۱۰۲۱	۲۷۸	۱۹

۱۱-۱۵- امور فرهنگی موقوفات و بقاع متبرکه استان تهران در سال ۸۷

شرح فعالیت	۸۴	۸۵	۸۶	۸۷
تعداد کتب دینی و اسلامی توزیع شده از محل نیت موقوفات منطق	۲۸۵۷۸	۲۹۱۲۳	۳۵۰۰۰	۲۸۵۷۸
تعداد کتابخانه احداث شده در بقاع متبرکه	۲	۱	۰	۲
تعداد کتب موجود در کتابخانه های بقاع متبرکه	۵۰۷۹۵	۶۴۶۹۱	۷۹۱۰۰	۵۰۷۹۵-
تعداد زیارت کنندگان امامزادگان	۳۱۲۸۱۳۴۵	۴۲۱۹۷۲۰۰	۶۳۲۱۵۰۰	۳۱۲۸۱۳۴۵
تهیه و شرح شجره نامه امامزادگان	۵	۱۲	۱۵	۵
تعداد موقوفات جدید الوقف	۲۴	۴۱	۳۶	۲۴

۱۲-۱۵- بازدیدکنندگان از موزه ها و بناهای تاریخی شهر تهران در سال ۸۵-۸۲(واحد: هزار نفر)

شرح	۱۳۸۲	۱۳۸۳	۱۳۸۴	۱۳۸۵
عمارت بادگیر ^(۱)	*	۲	۱۹	۲۵
تالار آئینه ^(۱)	*	۴	۱۳	۰
تالار برلیان ^(۱)	*	۳	۲	۰
شمس العماره	۱۸	۳۴	۳۰	۰
برج طغرل	۱	۱		۰
برج علاءالدوله	۱	۳		۰
تپه میل ورامین	۳	۱		۰
چشمه علی شهرری	۱	۱۲		۰
خانه وثوق	۲	۳		۰
دژ رشکان	۱	۱		۰
قصر بهرام	۲	۱		۰
کاروانسرای رباط کریم	۶	۱		۰
کاروانسرای شاه عباسی کرج	۴	۱		۰
مسجد جامع ورامین	۸	۳		۰
نقاره خانه	۱	۰		۰
کاروانسرای نفر بهرام ^(۱)	*	۱		۰

(۱) عمارت بادگیر، تالار آئینه، تالار برلیان و کاروانسرای بهرام در سال ۱۳۸۳ افتتاح شده اند.

(۲) مأخذ- اداره کل موزه ها سازمان میراث فرهنگی استان تهران.

واحد: هزار نفر

۱۲-۱۵- بازدیدکنندگان از موزه ها و بناهای تاریخی شهر تهران در سال ۸۵-۸۲ (دنباله)

۱۳۸۵	۱۳۸۴	۱۳۸۳	۱۳۸۲	شرح
۹	۱۵	۲۱	۱۲	هنر ملل
۵۵	۴۲	۵۰	۱۰	نظامی
۵۶	۱۹	۳	۳۱	فرشچیان
۳۶	۳۲	۲۳	۸	نگارخانه
۴۴	۰	۳۳	۲۲	جهان نما
۸۸	۵۷	۰	۲۵	احمد شاهی
۱۶۲	۱۲۶	۱۱۸	۷۹	سبز
۱۳۹	۱۲۶	۱۰۸	۶۰	صاحبقرانیه
۲۴۹	۲۰۴	۲۰۶	۱۷۰	ملت
۰	۰	۰	۷۱	نیاوران
۱	۲	۲	۰	موزه برادران امیدوار
				بناهای تاریخی
۰	۰	۱	۱	خانه امام جمعه
۵۷	۳۸	۲۴	۱۶	ایوان تخت مرمر
۴۲	۷	۲۳	۱۴	ساختمان الماس

۱۲-۱۵- بازدیدکنندگان از موزه ها و بناهای تاریخی شهر تهران در سال ۸۵-۸۲ (دنباله) واحد: هزار نفر

شرح	۱۳۸۲	۱۳۸۳	۱۳۸۴	۱۳۸۵
هنر ملل	۱۲	۲۱	۱۵	۹
نظامی	۱۰	۵۰	۴۲	۵۵
فرشچیان	۳۱	۳	۱۹	۵۶
نگارخانه	۸	۲۳	۳۲	۳۶
جهان نما	۲۲	۳۳	۰	۴۴
احمد شاهی	۲۵	۰	۵۷	۸۸
سبز	۷۹	۱۱۸	۱۲۶	۱۶۲
صاحبقرانیه	۶۰	۱۰۸	۱۲۶	۱۳۹
ملت	۱۷۰	۲۰۶	۲۰۴	۲۴۹
نیاوران	۷۱	۰	۰	۰
موزه برادران امیدوار	۰	۲	۲	۱
بناهای تاریخی				
خانه امام جمعه	۱	۱	۰	۰
ایوان تخت مرمر	۱۶	۲۴	۳۸	۵۷
ساختمان الماس	۱۴	۲۳	۷	۴۲

۱۳-۱۵- لیست مجموعه های ورزشی تحت پوشش سازمان ورزش شهرداری تهران در سال ۸۷

ظرفیت پذیرش اسمی ماهانه(نفر)				سال بهره برداری	مساحت مفید(زیربنا)	مساحت کل(زمین)	مورد استفاده		سرپوشیده	روپاز	تعداد رشته های فعال	نام مجموعه	تعداد طبقات	منطقه	ردیف	
زمین چمن	تفریحی سالن (به سانس)		تفریحی استخر(به سانس)				آقایان	بانوان								
	آقایان	بانوان	آقایان													بانوان
		۹,۰۰۰	۱۳,۵۰۰	۸۴	۱,۵۹۵	۳,۰۰۰	*	*	*	-	۴	شهدای نیاوران ۱	۱	۱	۱	
				۸۶	۵۰۰	۱,۷۵۰	*	*	*	-	۳	شهدای نیاوران ۲	۱	۱	۲	
				۸۰	۱۷۳/۵	۲,۰۰۰	*	*	*	-	۷	پارک ساحل	۲	۱	۳	
۱۵۰	۷۲۰	۶,۳۰۰		۸۴	۷,۰۰۰	۸,۵۰۰	*	-	-	*	۱	سرداران شهید	۱	۱	۴	
				۸۷	۷۳۳/۷۷	۹۰۰	-	*	*	-	۱۲	الزهراء(س)شهید محلاتی ۵۳	۲	۱	۵	
		۳,۰۰۰	۱۵,۰۰۰	۲۱,۶۰۰	۳۳۸۴/۳۰	۹,۰۰۰	*	*	*	-	۱۴	توحید	۲	۲	۶	
		۳,۰۰۰			۴,۳۳۳	۵,۹۰۰	*	*	*	*	۱۲	شهدای طرشت	۲	۲	۷	
				۸۵	۳,۹۹۹	۶,۹۱۲	*	-	-	*	۱	زمین چمن سعادت آباد	۱	۲	۸	
		۶۰۰			۱۲۲۱/۵۰	۲,۷۴۰	-	*	*	-	۹	آمنه (بانوان)	۲	۲	۹	
		۲,۸۸۰			۹۸۳	۱,۷۵۰	*	*	*	-	۷	پرواز	۱	۲	۱۰	
				۸۶	۷۷۷/۶۰	۹۹۸	-	*	*	-	۱۰	مجموعه الزهراء) س(زمین تنیس ۱	۲	۲	۱۱	
				۸۷	۷۴۴	۹۰۰	-	*	*	-	۱۵	مجموعه الزهراء(س(ستارخان ۶۴	۲	۲	۱۲	
		۱۱,۷۰۰	۱۱,۷۰۰	۷۴	۷۶۵	۲,۰۰۰	*	*	*	-	۵	کوثر	۲	۳	۱۳	
		۱,۸۰۰	۲,۴۰۰		۶۲۱	۱,۱۷۰	*	*	*	-	۷	همت	۱	۳	۱۴	
				۸۴	۹۲۴	۷۰۰	*	*	*	-	۱	سعیدی	۲	۳	۱۵	
		۵۲۰	۲,۸۸۰	۴,۸۰۰	۷,۲۰۰	۴۵۴۲/۵۴	۹,۰۰۰	*	*	*	-	۱۷	آرش میراسماعیلی	۴	۴	۱۶
		۲۴۰			۱۴۳۱/۲۴	۱,۹۴۷	-	*	*	-	۱۲	جشنواره) بانوان(۲	۴	۱۷	
				۷۷	۲,۹۷۰	۳,۲۶۸	*	*	*	-	۵	گلشن	۱	۴	۱۸	
			۴,۶۸۰	۷۵	۴۵۱	۱۲,۰۰۰	*	-	*	-	۲	شیان	۱	۴	۱۹	
				۸۵	۷۳۳/۷۷	۹۰۰	-	*	*	-	۱۱	مجموعه الزهراء) س(گیلان و گلزار ۲	۲	۴	۲۰	
				۸۶	۷۲۲	۹۰۰	-	*	*	-	۱۰	مجموعه الزهراء) س(شهید عراقی ۳	۲	۴	۲۱	
		۱۱,۷۰۰	۱۱,۷۰۰	۷۴	۲۳۴۷/۲۵	۳,۷۰۰	*	*	*	-	۱۳	خادم	۲	۵	۲۲	
۱۵۰	۷۲۰	۷,۲۰۰	۲,۴۰۰	۳,۰۰۰	۸,۰۷۲	۱۴,۸۴۹	*	-	-	*	۱	شهید غروی	۱	۵	۲۳	
۱۵۰		۱۴,۴۰۰			۱۵۶۴/۷۵	۲,۰۱۱	*	-	-	*	۲	فردوس	۱	۵	۲۴	
				۷۴	۲۰۰	۱,۵۸۵	*	*	*	-	۶	نیکان	۱	۵	۲۵	
		۲,۸۸۰			۱,۶۲۸	۲,۱۰۰	*	*	*	-	۱۰	طلوع	۲	۵	۲۶	
				۸۶	۷۴۴	۱,۷۰۰	-	*	*	-	۱۳	مجموعه الزهراء) س(کبیرزاده ۴	۲	۵	۲۷	
				۸۶	۷۳۳/۷۷	۲,۲۵۰	-	*	*	-	۱۱	مجموعه الزهراء) س(برنامه و بودجه ۳۹	۲	۵	۲۸	
				۸۵	۷۳۳/۷۷	۱,۹۰۰	-	*	*	-	۱۱	مجموعه الزهراء) س(معرفت ۵۰	۲	۵	۲۹	
				۸۶	۷۳۳/۷۷	۱,۴۰۰	-	*	*	-	۱۱	مجموعه الزهراء) س(شاهین شمالی ۴۲	۲	۵	۳۰	
				۸۶	۷۳۸	۹۰۰	-	*	*	-	۱۰	مجموعه الزهراء) س(پارک سرداران ۴۱	۲	۵	۳۱	
				۸۷	۷۳۸	۳,۲۲۴	-	*	*	-	۱۲	مجموعه الزهراء)س(کوی بیمه ۶۲	۲	۵	۳۲	

					۸۷	۷۴۴	۲,۴۴۰	-	*	*	-	۷	مجموعه الزهراء)س(آشناسان ۶۷	۲	۵	۳۳
					۸۶	۸۱۳	۱,۵۰۰	-	*	*	-	۱۲	مجموعه الزهرا) س (پارک ایرانشهر ۵	۲	۶	۳۴
۱,۵۶۰	۲,۰۰۸۰	۱۰,۸۰۰	۱۰,۸۰۰	۷۶	۲,۲۷۷	۴,۵۰۰	*	*	*	-	۱۲	ساعی	۲	۷	۳۵	
		۹,۸۸۰	۱۰,۰۱۴۰	۷۳	۲,۰۷۵	۱,۶۰۰	*	*	*	-	۴	فدک	۲	۸	۳۶	
	۱,۳۲۰			۷۴	۱۸۳۹/۵۹	۱,۵۰۰	*	*	*	-	۱۳	خانه ورزشی شهر	۲	۸	۳۷	
۱۵۰	۹,۰۰۰			۸۷	۴,۱۸۰	۵,۰۰۰	*	-	-	*	۱	کوثر فدک	۱	۸	۳۸	
	۳۴۰			۸۳	۲,۱۴۰	۵,۰۰۰	*	*	*	-	۱۰	الزهرا)س(۲	۸	۳۹	
				۸۷	۶۶۳/۴۳	۵۰۰	*	*	*	-	۷	ایثار	۴	۸	۴۰	
				۸۵	۷۳۸	۱,۲۰۰	-	*	*	-	۱۲	مجموعه الزهرا) س (معلم ۴۵	۲	۸	۴۱	
				۸۶	۷۵۸/۳۹	۹۰۰	-	*	*	-	۸	مجموعه الزهرا) س (دماوند ۵۸	۲	۸	۴۲	
	۹,۰۰۰			۷۸	۱,۹۴۸	۴,۶۲۰	*	*	*	*	۱۰	نشاط	۲	۹	۴۳	
		۹,۰۰۰	۹,۰۰۰	۷۶	۵۵۴	۲,۲۸۰	*	*	*	-	۱	مهر آباد	۱	۹	۴۴	
	۲,۳۶۰			۷۶	۶۹۷/۰۵	۹۱۲	*	*	*	-	۱۰	شمشیری	۲	۹	۴۵	
				۸۶	۷۶۵/۵۱	۲,۶۴۰	-	*	*	-	۱۳	مجموعه الزهرا) س (فتح ۶	۲	۹	۴۶	
۱۵۰	۷۲۰	۹,۰۰۰	۷,۸۰۰	۷۶	۳,۹۲۲	۶,۵۰۰	*	*	*	*	۶	شهدای جیحون	۲	۱۰	۴۷	
				۸۲	۷۰۴	۷۵۰	*	*	*	-	۹	علی اصغر)ع(۲	۱۰	۴۸	
	۱,۰۰۴۰	۴,۴۴۰		۸۱	۱,۹۶۲	۴,۰۲۵	*	*	*	*	۴	یادگار امام	۱	۱۰	۴۹	
			۷,۸۰۰	۷,۸۰۰	۸۲	۶۰۴/۵	۱,۰۰۰	*	*	*	-	۳	باغ گلستان	۱	۱۰	۵۰
	۵۲۰	۳,۹۲۰	۱,۰۰۸۰	۷۲۰	۱,۳۴۷	۱,۰۰۰	*	*	*	-	۹	خوش	۳	۱۰	۵۱	
	۱,۰۲۰۰			۸۳	۳,۲۰۰	۸,۰۰۰	*	*	*	-	۹	جانبازان	۱	۱۰	۵۲	
				۸۵	۸۸۹	۱,۲۵۰	-	*	*	-	۹	مجموعه الزهرا) س (امام زاده معصوم ۴۷	۲	۱۰	۵۳	
۲,۰۰۸۰	۳,۹۲۰	۶,۰۰۰	۹,۰۰۰	۸۱	۲۸۲۵/۵	۶,۱۲۶	*	*	*	-	۱۱	پردیس	۲	۱۱	۵۴	
	۲,۳۶۰			۸۲	۱,۲۱۵	۱,۷۰۰	*	*	*	-	۱۱	رودکی	۱	۱۱	۵۵	
	۲,۳۶۰			۸۵	۱۵۲۲/۳	۲,۲۵۰	*	*	*	-	۳	شهدای بریانک	۳	۱۱	۵۶	
	۳,۴۰۰			۸۰	۱,۱۷۵	۱,۷۰۰	*	*	*	-	۸	فاطمه الزهرا)س(۲	۱۱	۵۷	
۱,۵۶۰	۳,۰۱۲۰	۳,۰۱۲۰	۳,۰۹۰۰	۷۷	۲,۰۲۳	۲,۰۳۰	*	*	*	-	۶	شهرداری م ۱۱	۱	۱۱	۵۸	
				۸۵	۷۵۲/۴۴	۱,۲۵۰	-	*	*	-	۹	مجموعه الزهرا) س (گاراژ ارشادی ۸	۲	۱۱	۵۹	
		۷,۸۰۰	۱۳,۰۰۰	۸۰	۵۹۳/۳۸	۱,۰۰۰	*	*	*	-	۳	ادیب	۲	۱۲	۶۰	
		۵۲۰		۸۵	۵۰۲/۵	۱,۵۱۹	*	*	*	-	۸	پارک شهر	۲	۱۲	۶۱	
		۴,۲۰۰	۴,۲۰۰	۸۲	۱,۰۵۰	۶۵۰	*	*	*	-	۱۱	شهدای شهرداری	۴	۱۲	۶۲	
				۸۷	۷۳۸	۱,۲۵۰	-	*	*	-	۸	مجموعه الزهراء)س(مختاری ۶۱	۲	۱۲	۶۳	
	۳,۴۰۰			۷۴	۳,۲۸۴	۶,۳۰۰	*	*	*	*	۱۳	عماد مغنیه (۱)و(۲)	۱	۱۳	۶۴	
				۸۰	۱۲,۶۹۰	۱۲,۷۰۰	*	*	-	*	۱	سرخه حصار	۱	۱۳	۶۵	
				۷۴	۵,۵۰۷	۷,۰۰۰	*	*	*	*	۲	سوارکاری سمند	۱	۱۳	۶۶	
		۷,۲۰۰	۷,۲۰۰	۸۶	۷۰۹/۵	۱,۵۰۰	*	*	*	-	۴	خیام	۲	۱۳	۶۷	
				۸۶	۶۵۸/۸	۹۹۸	-	*	*	-	۱۰	مجموعه الزهرا) س (بوستان پیروزی ۹	۲	۱۳	۶۸	
	۲,۳۶۰	۱۴,۴۰۰	۱۴,۴۰۰	۸۱	۹۷۵	۸۵۰	*	*	*	-	۸	شکوفه	۲	۱۴	۶۹	
	۳,۰۱۲۰	۹,۰۰۰	۹,۰۰۰	۸۴	۱۴۲۴/۵	۱,۲۰۰	*	*	*	-	۸	مهر ورزان	۱	۱۴	۷۰	
۱۵۰	۱۲,۸۰۰			۷۴	۱۰,۷۱۱	۳۳,۰۰۰	*	*	*	*	۱۴	آیت ا...سعیدی	۲	۱۴	۷۱	
				۸۶	۷۵۶	۱,۲۶۰	-	*	*	-	۱۴	مجموعه الزهرا) س (نارنج ۵۹	۲	۱۴	۷۲	
				۸۶	۷۵۶	۹۰۰	-	*	*	-	۱۱	مجموعه الزهرا) س (پارک زیتون ۶۰	۲	۱۴	۷۳	

			۸۶	۷۵۶	۹۰۰	-	*	*	-	۱۳	مجموعه الزهرا)س (آیت ...سعیدی ۵۶	۲	۱۴	۷۴
۱۰۰۴۰	۲۰۳۶۰		۸۴	۱۸۸۰	۲۰۷۰۰	*	*	*	*	۱۰	فجر	۱	۱۵	۷۵
	۲۰۳۶۰		۷۱	۳۰۰	۵۰۰	*	*	*	-	۶	گلچین	۱	۱۵	۷۶
		۱۵۰,۰۰۰	۷۶	۱۴,۰۰۰	۱۳۰,۰۰۰	*	-	-	*	۵	پارک آبی آزادگان) آقاییان)	۱	۱۵	۷۷
	۲,۸۸۰		۸۷	۱,۵۰۰	۲,۰۰۰	*	*	*	-	۵	شهید نباتی	۱	۱۵	۷۸
	۳,۴۰۰		۸۷	۱,۵۰۰	۵,۰۰۰	*	*	*	-	۶	شهید اسکندرلو	۱	۱۵	۷۹
۱۵۰	۲,۰۷۰		۸۶	۱۳,۸۵۰	۲۲,۰۰۰	*	-	-	*	۱	شهید باباخانی	۱	۱۵	۸۰
	۳,۴۰۰		۸۷	۱,۰۵۶	۱,۳۴۴	*	*	*	-	۳	شهدای ۱۵ خرداد	۱	۱۵	۸۱
	۵۲۰	۳,۹۲۰	۸۷	۱,۷۵۰	۲,۵۰۰	*	-	*	*	۲	ولیعصر)عج)	۱	۱۵	۸۲
	۱,۵۶۰	۳,۴۰۰	۸۷	۱,۹۹۰	۱,۵۰۰	*	-	*	*	۵	خاورشهر	۲	۱۵	۸۳
	۲,۸۸۰		۸۷	۱,۸۵۰	۱,۸۰۰	*	*	*	-	۵	رضویه	۲	۱۵	۸۴
	۲,۸۸۰		۸۸	۱,۰۹۰	۱,۲۰۰	*	*	*	-	-	افسریه	۲	۱۳	۸۵
			۸۵	۷۳۸	۲,۶۱۰	-	*	*	-	۷	مجموعه الزهرا) س (میرزا کوچک خان ۱۰	۲	۱۵	۸۶
			۸۵	۷۳۸	۹۰۰	-	*	*	-	۱۰	مجموعه الزهرا) س (پارک ولیعصر ۴۰	۲	۱۵	۸۷
			۸۵	۷۳۸	۱۱۱۱/۹۰	-	*	*	-	۱۲	مجموعه الزهرا) س (پارک فجر ۵۱	۲	۱۵	۸۸
			۸۶	۷۳۸	۱,۷۷۲	-	*	*	-	۷	مجموعه الزهرا) س (پارک وفا ۴۹	۲	۱۵	۸۹
			۸۶	۷۳۸	۱,۲۰۰	-	*	*	-	۷	مجموعه الزهرا)س(قیامدشت ۵۲	۲	۱۵	۹۰
			۸۶	۱,۱۴۲	۷,۸۰۰	*	*	*	-	۶	مجموعه حضرت ابوالفضل)ع(جانبازان	۲	۱۵	۹۱
	۳,۴۰۰	۱۸,۰۰۰	۲۵۰	۳۰۰۶/۸۰	۸,۰۰۰	*	*	*	-	۱۲	یادآوران	۲	۱۶	۹۲
	۶,۰۰۰	۱۱,۷۰۰	۸۳	۴,۴۵۹	۷,۰۰۰	*	*	*	-	۶	ستاره شهرداری	۲	۱۶	۹۳
			۸۵	۷۲۵/۹۵		-	*	*	-	۸	مجموعه الزهرا) س (بعثت ۱۱	۲	۱۶	۹۴
			۸۶	۷۲۷/۶	۹۰۰	-	*	*	-	۱۱	مجموعه الزهرا) س (بهمن ۱۲	۲	۱۶	۹۵
			۸۶	۷۲۷/۶	۹۰۰	-	*	*	-	۷	مجموعه الزهرا) س (وصال ۱۳	۲	۱۶	۹۶
			۸۷	۸۶۹/۵۰	۱,۰۰۰	-	*	*	-	۷	مجموعه الزهراء)س (ابریشم ۶۳	۲	۱۶	۹۷
	۱۹,۵۰۰		۸۱	۱۲۴/۱۶۰	۹۵۰	-	*	*	-	۶	مروارید) ویژه بانوان)	۲	۱۷	۹۸
	۱۳,۵۰۰	۱۳,۵۰۰	۷۴	۱,۴۸۴	۲,۸۰۰	*	*	*	-	۳	بهاران	۳	۱۷	۹۹
	۳,۴۰۰		۷۲	۱۱۵۴/۳۰	۲,۵۰۰	*	*	*	-	۱۲	دهداری	۱	۱۷	۱۰۰
	۴,۹۶۰		۷۵	۳,۰۵۳	۵,۶۰۰	*	*	*	*	۱۰	امام سجاد)ع)	۲	۱۷	۱۰۱
۱۵۰	۷,۲۰۰		۱,۰۰۰	۳,۷۴۰	۵,۰۰۰	*	-	-	*	۱	صالحان	۱	۱۷	۱۰۲
	۲,۳۶۰		۸۶	۱۳۵۹/۴	۱,۷۹۸	*	*	*	-	۱۳	گل گندم	۱	۱۷	۱۰۳
۱۵۰	۷,۲۰۰		۶۸	۶,۵۹۶	۱۰,۴۰۰	*	-	-	*	۱	شهدای زمزم	۱	۱۷	۱۰۴
			۸۶	۷۳۴/۰۲	۹۰۰	-	*	*	-	۹	مجموعه الزهرا) س (بهاران ۱۴	۲	۱۷	۱۰۵
			۸۶	۶۰۳	۱,۲۵۰	-	*	*	-	۸	مجموعه الزهرا) س (زیر گذر زمزم ۲۹	۲	۱۷	۱۰۶
۱۵۰	۲,۸۸۰	۱۰,۸۰۰	۷۶	۱۲,۹۲۵	۱۷,۰۰۰	*	*	*	*	۱۰	بدر	۱	۱۸	۱۰۷
۱۵۰	۵۲۰	۳,۱۲۰	۷۶	۸,۹۶۹	۱۴,۰۰۰	*	*	*	*	۱۳	شهید چمران	۲	۱۸	۱۰۸
	۱,۸۴۰		۸۱	۱,۲۹۳	۱,۳۰۰	*	*	*	-	۱۰	قائم	۲	۱۸	۱۰۹
			۸۰	۶۲۴	۶۸۲/۵۰	*	*	*	-	۱۰	شقایق	۲	۱۸	۱۱۰
۱۵۰	۲,۸۸۰	۱۰,۸۰۰	۸۴	۱۲,۵۹۷	۱۵,۰۰۰	*	*	*	*	۱۱	شهیدان اسماعیلی	۳	۱۸	۱۱۱
	۱,۵۶۰		۸۱	۱,۲۵۲	۱,۲۰۰	*	*	*	-	۷	فارابی	۲	۱۸	۱۱۲
			۸۶	۷۳۳/۲	۳,۳۰۰	-	*	*	-	۹	مجموعه الزهرا) س (خلیج ۱۶	۲	۱۸	۱۱۳
			۸۶	۷۴۶/۴	۳,۵۰۰	-	*	*	-	۹	مجموعه الزهرا) س (مدائن ۱۵	۲	۱۸	۱۱۴

					۸۶	۹۱۹	۹۰۰	-	*	*	-	۸	مجموعه الزهرا) س (پارک قائم ۱۷	۲	۱۸	۱۱۵
۱۵۰	۲،۸۸۰				۸۳	۹،۳۸۰	۱۳،۶۸۰	*	-	*	*	۷	بهار	۲	۱۹	۱۱۶
					۸۵	۱،۰۰۰	۱،۴۴۰	-	*	*	-	۵	شهید کافی	۱	۱۹	۱۱۷
	۲،۳۶۰				۷۱	۱،۲۱۶	۱،۵۴۰	*	*	*	-	۹	پوریای ولی	۱	۱۹	۱۱۸
۱۵۰	۷،۲۰۰	۷،۸۰۰	۷،۸۰۰		۸۵	۱،۵۳۲	۷،۰۰۰	*	*	*	*	۴	امام علی(ع)	۲	۱۹	۱۱۹
	۳،۴۰۰				۸۶	۱،۶۱۵	۲،۰۰۰	*	*	*	-	۷	شهید کاظمی	۲	۱۹	۱۲۰
۱۵۰	۹،۰۰۰	۹،۰۰۰	۹،۰۰۰		۸۶	۱،۸۱۲	۲،۵۰۰	*	*	*	*	۴	سرداران شهید	۲	۱۹	۱۲۱
		۴،۵۰۰	۴،۵۰۰		۸۵	۵۷۰	۷۵۰	*	*	*	-	۴	جوانه	۲	۱۹	۱۲۲
	۳،۴۰۰				۸۶	۹۶۶/۷۵	۲،۵۵۰	*	*	*	-	۵	خلیج فارس	۱	۱۹	۱۲۳
	۳،۴۰۰				۸۷	۱،۳۵۰	۱،۷۲۰	*	-	*	-	۱	شهید باقری	۲	۱۹	۱۲۴
	۲،۸۸۰				۸۷	۹۴۹/۵	۱،۲۹۶	*	*	*	-	۱۰	شقایق	۲	۱۹	۱۲۵
					۸۵	۷۲۱	۱،۴۰۰	-	*	*	-	۹	مجموعه الزهرا) س (مطهری ماهان ۱۸	۱	۱۹	۱۲۶
					۸۵	۶۵۰	۷،۵۰۰	-	*	*	-	۶	مجموعه الزهرا) س (بخشنده ۲۶	۱	۱۹	۱۲۷
					۸۵	۶۷۸/۵	۳،۰۰۰	-	*	*	-	۱۰	مجموعه الزهرا) س (دولتخواه ۱۹	۲	۱۹	۱۲۸
					۸۶	۵۷۵	۷۸۴	-	*	*	-	۲	مجموعه الزهرا) س (خلازیر ۲۰	۱	۱۹	۱۲۹
۱۵۰	۳،۴۰۰	۳،۶۴۰	۳،۶۴۰		۷۰	۱۰،۴۸۶	۱۸،۰۰۰	*	*	*	*	۱۲	شماره ۱ شهر سالم	۲	۲۰	۱۳۰
۱۵۰	۶،۳۰۰				۷۷	۹،۲۷۰	۱۰،۰۰۰	*	-	-	*	۱	شماره ۲ شهر سالم	۱	۲۰	۱۳۱
۱۵۰	۶،۰۰۰				۷۳	۱۳،۹۶۰	۳۰،۰۰۰	*	-	*	*	۸	آیت ا... مدرس	۱	۲۰	۱۳۲
	۲،۳۶۰				۸۰	۱۳۷۱/۵	۱،۴۴۱	*	*	*	-	۱۳	یاس	۲	۲۰	۱۳۳
					۸۶	۷۳۱/۹۱	۱۰۰۵/۵۱	-	*	*	-	۶	مجموعه الزهرا) س (وحدت اسلامی ۲۱	۲	۲۰	۱۳۴
					۸۶	۷۲۴	۱،۲۰۰	-	*	*	-	۹	مجموعه الزهرا) س (جوانمرد قصاب ۲۲	۲	۲۰	۱۳۵
					۸۵	۷۸۰/۱۷	۹۵۰	-	*	*	-	۵	مجموعه الزهرا) س (چرم سازی ۳۱	۲	۲۰	۱۳۶
					۸۷	۷۳۱/۶۳	۱،۲۰۰	-	*	*	-	۷	مجموعه الزهراء)س(مارگارین ۵۵	۲	۲۰	۱۳۷
					۸۷	۷۳۹/۷۱	۱،۲۰۰	-	*	*	-	۷	مجموعه الزهراء)س(گلمهر ۳۴	۲	۲۰	۱۳۸
					۷۴	۲۶۰	۴۰۰	*	*	*	-	۹	تهرانسر	۱	۲۱	۱۳۹
۲۴۰	۲،۳۶۰				۸۵	۲،۲۸۶	۵،۲۵۰	*	*	*	-	۱۳	یاس	۳	۲۱	۱۴۰
	۲،۸۸۰				۸۷	۱،۵۰۰	۲،۳۸۸	*	*	*	-	۳	دریا	۱	۲۱	۱۴۱
					۸۶	۶۷۲/۵۴	۱،۵۰۰	-	*	*	-	۷	مجموعه الزهرا) س (استقلال ۳۵	۲	۲۱	۱۴۲
					۷۸	۹،۰۰۰	۶۷،۰۰۰	*	*	-	*	۲	سوارکاری آریاسب	۱	۲۲	۱۴۳
	۲،۸۸۰	۷،۵۰۰	۹،۰۰۰		۸۳	۲،۰۵۰	۶،۰۰۰	*	*	*	-	۱۴	غدیر ۲۲	۱	۲۲	۱۴۴
۱۵۰	۷،۲۰۰				۸۳	۲،۴۰۰	۵،۵۰۰	*	-	-	*	۱	فجر ۲۲	۱	۲۲	۱۴۵
					۸۵	۷۳۳/۷۸	۹۰۰	-	*	*	-	۱۶	مجموعه الزهرا) س (امیر کبیر ۲۳	۲	۲۲	۱۴۶
					۸۵	۷۳۳/۷۸	۹۰۰	-	*	*	-	۱۳	مجموعه الزهرا) س (قائم ۲۵	۲	۲۲	۱۴۷
					۸۶	۶۸۴	۹۰۰	-	*	*	-	۱۲	مجموعه الزهرا) س (شهید باقری ۵۷	۲	۲۲	۱۴۸
					۸۸	۷۳۳/۷۸	۹۰۰	-	*	*	-	۷	مجموعه الزهرا) س (آزادشهر ۶۵	۲	۲۲	۱۴۹
					۸۷	۷۳۸	۹۰۰	-	*	*	-	۶	مجموعه الزهراء)س(دانشگاه شریف ۶۶	۲	۲۲	۱۵۰
	۳،۴۰۰				۸۶	۷۱۵/۷۵	۹۰۰	*	-	*	-	۳	مجموعه حضرت ابوالفضل)ع(جانبازان	۲	۲۲	۱۵۱

جداگانه و به تفکیک ۲۲ منطقه شهرداری در این فصل ارائه شده است

آمارهای ارائه شده در این فصل شامل عمران و خدمات شهری می‌باشد
ضمناً از آنجائیکه شهر تهران بدلیل ویژگیهای خاص خود حائز اهمیت می‌باشد، برخی اطلاعات مربوط به شهر تهران بطور

۱۶-۱- فعالیت های عمرانی شهر تهران سال ۸۷

موضوع	مقیاس	واحد	وضعیت	مقدار(سال ۸۶)	وضعیت	مقدار(سال ۸۷)
بزرگراه	مساحت	متر مربع	موجود تا انتهای سال ۸۶	۱۵،۷۳۵،۱۵۰	موجود تا انتهای سال ۸۷	۱۷،۸۶۳،۶۵۰
	طول	متر		۳۵۳،۶۷۰		۴۰۰،۹۷۰
	مساحت	متر مربع	در دست احداث	۲،۳۳۲،۸۰۰	در دست احداث	۲،۹۲۵،۰۰۰
	طول	متر		۶۴،۸۰۰		۶۵،۰۰۰
	مساحت	متر مربع	بهره برداری شده در سال ۸۶	۱۸۰،۰۰۰	بهره برداری شده در سال ۸۷	۲،۱۲۸،۵۰۰
	طول	متر		۴،۰۰۰		۴۷،۳۰۰
پل و تقاطع غیر همسطح	تعداد	دستگاه	موجود تا انتهای سال ۸۶	۱۷۷	موجود تا انتهای سال ۸۷	۱۹۸
	مساحت	متر مربع		۶۴۶،۱۴۰		۷۲۲،۸۱۱
	طول	متر		۲۹،۴۰۰		۳۲،۸۸۵
	تعداد	دستگاه	در دست احداث سال ۸۶	۵۳	در دست احداث سال ۸۷	۴۶
	مساحت	متر مربع		۱۷۰،۱۸۸		۱۶۷،۹۴۶
	طول	متر		۸،۹۰۰		۷،۶۳۴
	تعداد	دستگاه	بهره برداری شده در سال ۸۶	۵	بهره برداری شده در سال ۸۷	۲۱
	مساحت	متر مربع		۳۸،۲۰۰		۷۶،۶۷۱
	طول	متر		۱،۲۹۰		۳،۴۸۵

۲-۱۶- فعالیت میادین میوه و تره بار در شهر تهران طی دوره ۸۷-۸۲

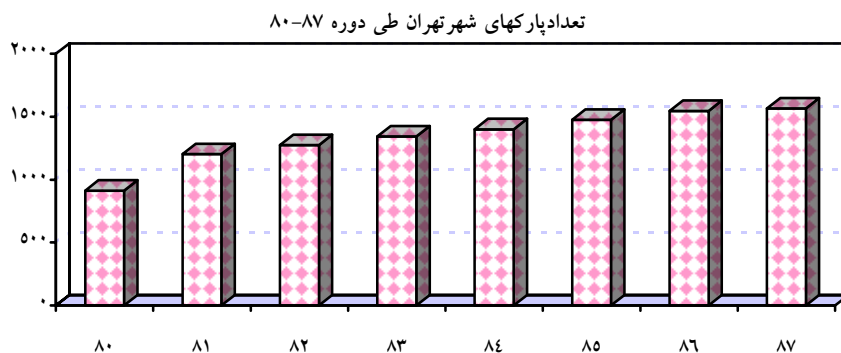
عنوان	۸۲	۸۳	۸۴	۸۵	۸۶	۸۷
متوسط عرضه محصولات (هزارتن)	۸۳۱	۹۳۷	۶۷۱	۸۹۳	۸۹۱	۲۶۵۴
زیربنا(هزارمترمربع)	۷۲	۸۳	۸۵	۹۲	۱۰۳	۱۰۷
میادین(تعداد)	۸	۸	۹	۱۲	۱۲	۱۵
بازار روز(تعداد)	۵۱	۶۴	۷۴	۷۸	۸۴	۱۰۶
مساحت کل (هزارمترمربع)	۳۴۰	۳۵۱	۳۸۱	۳۹۴	۳۱۵۸	
تعداد غرفه (باب)	۱۳۷۵	۱۵۰۷	۱۶۳۴	۱۷۱۲	۱۷۱۵	۲۰۰۰
شاخص ها						
متوسط عرضه روزانه محصول (هزارتن)	۲/۵	۲/۸	۲/۰	۲/۵	۴	۲,۶
متوسط روزانه تعداد خانوار مراجعه کننده (هزارخانوار)	۳۵۳	۳۹۸	۳۳۵	۳۸۰	۵۱۰	۳۸۰
درصد افزایش عرضه روزانه (درصد)	۵٪	۱۳٪	-۲۸٪	۱۱٪	۳۹	٪۲۵
درصد افزایش بازارهای روز (درصد)	۶٪	۲۵٪	۱۶٪	۱۱٪	۴۰	٪۲۵
درصد افزایش غرفه (درصد)	۴۵٪	۱۰٪	۸٪	۱۲٪	۲۵	٪۱۷

۳-۱۶- فعالیت مراکز همگانی خرید و فروش خودرو شهر تهران طی دوره ۸۶-۸۱

عنوان	۸۱	۸۲	۸۳	۸۴	۸۵	۸۶
ورود خودرو(هزارخودرو)	۱۶۶	۱۸۹	۱۹۲	۱۶۳	۲۱۲	۲۰۲
کارشناسی خودرو(درصد)	۲۹	۳۳	۳۲	۳۸	۱۳	۵۱
قولنامه خودرو(درصد)	۴	۳	۳	۳/۶	۳/۱	۴
ارزش هر معامله(میلیون ریال)	۴۳	۴۸	۵۰	۵۶	۵۵	۶۳

۱۶-۴- تعداد پارک های عمومی شهر تهران تا پایان ۸۷

منطقه	کمتر از ۱۰۰۰ مترمربع	از ۱۰۰۰ تا ۵۰۰۰ مترمربع	از ۵۰۰۰ تا ۱۰۰۰۰ مترمربع	از ۱۰۰۰۰ تا ۱۰۰۰۰۰ مترمربع	بیش از ۱۰۰۰۰۰ مترمربع	جمع
۱	۱۳	۳۳	۱۲	۱۳	۲	۷۳
۲	۵	۶۴	۲۹	۲۶	۱	۱۲۵
۳	۱۵	۳۹	۸	۹	۳	۷۴
۴	۳۴	۸۳	۳۵	۲۶	۳	۱۸۱
۵	۷	۷۶	۲۶	۴۳	۰	۱۵۲
۶	۶	۲۲	۷	۹	۲	۴۶
۷	۱۵	۲۰	۴	۵	۰	۴۴
۸	۲۲	۳۶	۹	۴	۰	۷۱
۹	۳	۷	۲	۷	۰	۱۹
۱۰	۱۰	۸	۶	۸	۰	۳۲
۱۱	۱۱	۱۰	۵	۵	۱	۳۲
۱۲	۱۹	۱۴	۵	۹	۱	۴۸
۱۳	۱۶	۲۲	۱۲	۸	۰	۵۸
۱۴	۳	۱۳	۱۳	۲۲	۰	۵۱
۱۵	۸	۳۰	۱۴	۳۳	۵	۹۰
۱۶	۱	۱۶	۹	۲۲	۲	۵۰
۱۷	۱۸	۳۱	۱۵	۸	۰	۷۲
۱۸	۱	۱۶	۲۰	۳۱	۲	۷۰
۱۹	۰	۱۵	۱۲	۲۳	۲	۵۲
۲۰	۲	۵۷	۳۲	۳۲	۱	۱۲۴
۲۱	۱	۱۰	۹	۱۲	۲	۳۴
۲۲	۱	۲۸	۷	۹	۰	۴۵
بهشت زهرا(س)	۰	۰	۰	۳	۰	۳
جمع	۲۱۱	۶۵۰	۲۹۱	۳۶۷	۲۷	۱۵۴۶



۵- ۱۶- تعداد و مساحت پارکها و فضای سبز شهر تهران طی دوره ۸۷-۸۲

عنوان	۸۲	۸۳	۸۴	۸۵	۸۶	۸۷
پارکهای موجود (تعداد)	۱۲۷۵	۱۳۴۳	۱۴۰۰	۱۴۷۶	۱۵۴۶	۱۵۶۶
مساحت پارکهای موجود (هزارمترمربع)	۱۶۰۱۷	۱۶۱۷۴	۱۷۲۶۶	۱۸۹۸۵	۲۰۲۹۶	۲۱۲۸۳
فضای سبز موجود (بدون جنگلکاری حریم مناطق) (هزارمترمربع)	۷۷۷۱۱	۶۸۷۵۷	۶۸۸۲۲	۷۲۴۳۳	۷۹۹۵۷	۸۴۷۸۴
شاخص ها						
نسبت مساحت فضای سبز به مساحت مناطق (درصد)	۱۳/۱٪	۱۱/۶٪	۱۱/۶٪	۱۲/۲٪	۱۳/۴٪	۱۴/۲٪
نسبت مساحت پارکها به مساحت مناطق (درصد)	۲/۷٪	۲/۷٪	۲/۹٪	۳/۲٪	۳/۴٪	۳/۶٪
سهم مساحت پارکها به کل فضای سبز مناطق (درصد)	۲۰/۶٪	۲۳/۵٪	۲۵/۱٪	۲۶/۲٪	۲۵/۳٪	۲۵/۱٪
متوسط مساحت پارکهای موجود (هزارمترمربع)	۱۳	۱۲	۱۲	۱۳	۱۳	۱۳
نسبت جمعیت به پارکهای موجود (هزارنفر)	۶	۶	۶	۵	۵	۵
سرانه مساحت پارکهای موجود (مترمربع)	۲/۰	۲/۱	۲/۲	۲/۴	۲/۵	۲/۵
سرانه فضای سبز موجود بدون جنگلکاری حریم مناطق (مترمربع)	۱۰	۹	۹	۹	۱۰	۱۰

۱۶-۶ - آمار حریق و حادثه شهر تهران طی دوره ۸۷-۸۶

۸۷		۸۶		واحد	عنوان
حادثه	حریق	حادثه	حریق		
۱۵،۹۸۲	۱۳،۶۶۵	۱۰،۶۵۵	۱۲،۸۹۲	تعداد	حریق و حادثه
۴۶،۹۵۹	۵۵،۳۹۵	۲۷،۴۷۹	۵۴،۹۵۵	تعداد	کل خوروه‌های اعزامی
۱۴۶،۲۷۴	۱۶۷،۱۷۰	۹۲،۷۰۴	۱۷۵،۸۳۰	نفر	کل پرسنل اعزامی
۹،۳۲۵	۹۲	۵،۹۴۳	۸۳	نفر	نجات یافتگان
۶،۲۱۶	۵،۳۸۸	۴،۶۳۲	۵،۴۴۲	ساعت	مدت عملیات ۱
۶،۵۶۷	۶،۲۵۵	۵،۲۲۹	۶،۰۱۰	ساعت	مدت عملیات ۲
۸	۴۶	۹	۵۳	آتش نشان	تعداد مجروحین
۹۱۹	۶۹۱	۲،۱۷۹	۷۵۲	شهروند	
۱	۰	۰	۰	آتش نشان	تعداد فوت شدگان
	۱۱	۳۲۴	۳۱	شهروند	
	۱،۳۱۹		۱،۴۳۱	مرد	مسببین ایجاد حریق
	۱۳۷		۱۴۵	زن	
	۱۱،۹۲۸		۱۱،۱۷۷	جامدات	اولین ماده ای که دچار آتش سوزی شده
	۱،۱۷۰		۱،۲۱۸	مایعات	
	۵۶۷		۴۹۳	گازها	
	۵۵۲		۵۴۰	طبقه ۱	حریق از نظر تعداد طبقات
	۶۱۷		۶۲۲	طبقه ۲	
	۴۵۲		۴۴۲	طبقه ۳	
	۴۷۶		۴۳۱	طبقه ۴	
۱۳۶	۳۰۱	۱۰۳،۹۲۶	۳۷۲	میلیارد	خسارت وارده

۱۶-۷- حجم ورود، خروج و موجودی سردخانه در سال های ۸۵-۸۷ واحد : تن					
عنوان	۸۵	۸۶	درصد تغییر ۸۵-۸۶	۸۷	درصد تغییر ۸۶-۸۷
حجم ورود و خروج	وضعیت اول سال	۵,۰۰۷	۲,۷۲۰	-۴۵,۷	۲,۹۴۷
	کالای وارد شده به سردخانه	۱۶,۳۳۸	۲۷,۶۰۵	۶۹,۰	۲,۷۶۰
	کالای خارج شده از سردخانه	۱۵,۷۸۲	۳۰,۰۶۴	۹۰,۵	۲۷,۵۲۹
مصرف فرآورده	گوشت قرمز	۱,۴۷۲	۲,۹۵۵	۱۰۰,۷	۲,۹۵۳
	آلایش	۲۳۶	۴,۱۵۵	۱,۶۶۰,۶	۱۳۱
	مرغ	۶۱۷	۱,۲۰۰	۹۴,۵	۸۸۳
	ماهی	۱۳,۴۵۶	۲۱,۷۵۴	۶۱,۷	۲۳,۳۹۴
ضایعات جداسازی شده	گوشت قرمز	۰	۳,۷		۴
	مرغ	۰,۳	۰,۱	-۶۶,۶	۱
	ماهی	۸,۱	۲۶,۶	۲۲۸,۴	۲۴

درآمد مزد و حقوق بگیری بخش عمومی / بخش خصوصی، بخش تعاونی: درآمد کلیه اعضای شاغل مزد و حقوق بگیر خانوار در بخش عمومی / بخش خصوصی / بخش تعاونی است که شامل دریافتیهای مستمر و غیر مستمر پولی و غیر پولی آنان پس از کسر مالیات و بازنشستگی می‌باشد.

درآمد مشاغل آزاد کشاورزی: درآمد افرادی از خانوار که در بخش کشاورزی به صورت کارفرما و یا کارکن مستقل کار می‌کنند، پس از کسر هزینه‌های شغلی، به عنوان درآمد مشاغل آزاد کشاورزی تلقی شده است. هزینه‌های شغلی شامل مزد و حقوق پرداختی، هزینه مواد اولیه، ابزار بی‌دوام، استهلاک، سایر هزینه‌های تولید و همچنین مالیات شغلی می‌باشد.

درآمد مشاغل آزاد غیر کشاورزی: درآمد افرادی از خانوار که به صورت کارفرما یا کارکن مستقل، در مشاغل آزاد غیر کشاورزی به کار اشتغال دارند، پس از کسر هزینه‌های شغلی، به عنوان درآمد مشاغل آزاد غیر کشاورزی منظور شده است.

درآمدهای متفرقه: کلیه وجوه و ارزش کالاهایی است که خانوار به غیر از طریق اشتغال اعضای خود دریافت کرده است، مانند درآمد حاصل از فروش مصنوعات ساخته شده توسط خانوار در خانه، حقوق بازنشستگی، درآمد مستغلات، سود سرمایه‌گذاری، کمکهای دریافتی از سازمانهای اجتماعی و مؤسسات خیریه.

متوسط هزینه‌های خوراکی و غیرخوراکی سالانه یک خانوار برحسب اقلام عمده و متوسط درآمد سالانه خانوارهای مزبور برحسب منابع درآمد، بر اساس نتایج طرحهای آماری مرکز آمار ایران ارائه شده است. طرحهای مزبور بر اساس توصیه‌های سازمان ملل متحد به روش آمارگیری نمونه‌ای از طریق مراجعه به خانوارهای نمونه در نقاط شهری انجام می‌گیرد.

تعاریف و مفاهیم به کار رفته در این فصل به شرح زیر است:

هزینه: ارزش پولی کالای تهیه شده یا خدمت انجام شده توسط خانوار به منظور مصرف اعضا و یا هدیه به دیگران هزینه نامیده می‌شود. تهیه شامل خرید، تولید خانگی، در برابر خدمت، از محل کسب، پایاپای و مجانی است که به صورت پولی برآورد، و جزو هزینه منظور می‌شود.

هزینه ناخالص: عبارت است از هزینه خانوار بدون در نظر گرفتن فروش دست دوم کالاها.

هزینه خالص: عبارت است از هزینه ناخالص منهای فروش دست دوم کالاها. بنابراین در مواردی که ارزش کالاهای فروخته شده بیشتر از ارزش کالاهای خریداری شده باشد، حاصل به صورت عدد منفی درج می‌شود.

درآمد: کلیه وجوه و ارزش کالاهایی است که در برابر کار انجام شده یا سرمایه به کار افتاده و یا از طریق منابع دیگر (حقوق بازنشستگی، درآمدهای اتفاقی و نظایر آن) در زمان آماری مورد نظر به خانوار تعلق گرفته باشد. در این طرح، انواع درآمد خالص به شرح زیر است:

واحد: ریال

۱۷-۱- متوسط انواع هزینه‌های غیر خوراکی سالانه یک خانوار شهر تهران در سال ۸۶ و ۸۷

برآورد سال ۸۷	سال ۸۶	اقلام غیر خوراکی
۱۰۸۸۷۹۲۵۲	۸۶۸۲۵۵۶۰	جمع
۶۶۳۶۵۲۷	۵۲۹۲۲۸۶	پوشاک و کفش
۵۳۷۱۱۸۰	۴۲۸۳۲۳۸	پوشاک و تعمیرات آن
۱۲۶۵۳۴۶	۱۰۰۹۰۴۸	انواع کفش و تعمیرات آن
۵۲۹۸۷۴۴۹	۴۲۲۵۴۷۴۴	مسکن
۵۰۴۲۰۸۵۲	۴۰۲۰۸۰۱۶	اجاره‌بها و سایر هزینه‌های منزل مسکونی
۲۵۶۶۵۹۸	۲۰۴۶۷۲۹	آب و فاضلاب، سوخت و روشنایی منزل مسکونی
۴۸۶۳۱۴۱	۳۸۷۸۱۰۳	لوازم، اثاث و خدمات خانوار
۱۴۳۶۱۵۱	۱۱۴۵۲۵۶	مبلمان، اثاث، فرش و کفپوش و تعمیرات آن‌ها
۲۹۲۳۸۳	۲۳۳۱۶۰	لوازم و اثاث منزل
۱۱۲۹۲۳۵	۹۰۰۵۰۶	وسایل حرارتی و پخت و پز، یخچال و سایر وسایل عمده
۴۱۵۸۶۲	۳۳۱۶۲۸	ظروف، لوازم آشپزخانه و سایر وسایل منزل و تعمیرات آن‌ها
۱۱۴۸۵۶۹	۹۱۵۹۲۴	کالاها و لوازم مصرفی بی‌دوام و کم‌دوام منزل
۴۴۰۹۴۲	۳۵۱۶۲۸	خدمات خانگی
۱۰۷۸۷۱۱۰	۸۶۰۲۱۶۱	بهداشت و درمان
۸۴۱۲۳۵۹	۶۷۰۸۴۲۰	هزینه‌های بهداشتی و درمانی
۲۳۷۴۷۵۱	۱۸۹۳۷۴۱	هزینه بیمه‌های اجتماعی و درمانی
۱۸۲۸۲۳۲۶	۱۴۵۷۹۲۰۷	حمل و نقل و ارتباطات
۱۲۰۳۸۸۶۵	۹۶۰۰۳۷۱	حمل و نقل
۶۲۴۳۴۶۰	۴۹۷۸۸۳۶	ارتباطات
۴۴۵۵۰۳۲	۳۵۵۲۶۵۷	تفریحات، سرگرمی‌ها و خدمات فرهنگی
۹۹۱۱۴۴	۷۹۰۳۸۶	تفریحات و سرگرمی‌ها
۳۴۶۳۸۸۸	۲۷۶۲۲۷۱	تحصیل و آموزش
۱۰۸۶۷۶۶۷	۸۶۶۶۴۰۱	کالاها و خدمات متفرقه خانوار
۱۲۹۱۸۱۲	۱۰۳۰۱۵۳	خدمات شخصی و وسایل آرایشی
۵۱۷۹۶۱	۴۱۳۰۴۷	لوازم زینتی و شخصی
۱۲۰۵۰۲۹	۹۶۰۹۴۸	هزینه‌های هتل، مسافرخانه و مسافرت‌های دستجمعی
۶۴۰۸۳	۵۱۱۰۳	خدمات مالی و حقوقی
۵۹۵۵۴۰	۴۷۴۹۱۲	هزینه‌های مذهبی
۷۱۹۳۲۴۱	۵۷۳۶۲۳۷	هزینه‌های متفرقه

۱۷-۲- متوسط انواع هزینه‌های خوراکی و دخانی سالانه یک خانوار شهر تهران در سال ۸۶ و ۸۷ واحد: ریال

برآورد سال ۸۷	سال ۸۶	اقلام خوراکی و دخانی
۳۳۲۱۲۹۶۱	۱۸۵۱۱۱۳۳	جمع
۳۱۲۵۰۴۳	۲۴۹۲۰۶۰	آرد، رشته، غلات، نان و فرآورده‌های آن
۲۷۲۶۹۲	۲۱۷۴۵۸	آرد و رشته
۲۰۲۳۳۲۵	۱۶۱۲۶۹۹	غلات
۷۰۷۵۰۶	۵۶۴۱۹۹	انواع نان
۱۲۲۵۲۰	۹۷۷۰۳	بیسکویت، کیک و ویفر
۵۴۶۷۴۰۶	۴۳۵۹۹۷۳	گوشت
۲۹۳۵۸۱۸	۲۳۴۱۱۶۳	گوشت دام
۱۸۴۴۷۳۶	۱۴۷۱۰۸۱	گوشت پرندگان
۶۸۶۸۵۲	۵۴۷۷۲۹	گوشت حیوانات دریایی
۳۱۱۴۰۳۸	۲۴۸۳۲۸۴	شیر و فرآورده‌های آن و تخم پرندگان
۸۸۰۵۳۷	۷۰۲۱۸۳	انواع شیر
۱۷۷۷۲۷۸	۱۴۱۷۲۸۷	فرآورده‌های شیر
۴۵۶۲۲۳	۳۶۳۸۱۴	انواع تخم پرندگان
۶۸۷۲۲۷	۵۴۸۰۲۸	روغن‌ها و چربی‌ها
۱۶۲۰۳	۱۲۹۲۱	روغن‌ها و چربی‌های حیوانی
۶۷۱۰۲۴	۵۳۵۱۰۷	روغن‌های نباتی
۴۹۷۰۹۸۴	۳۹۶۴۱۰۲	میوه‌ها و سبزی‌ها
۲۶۶۸۴۹۸	۲۱۲۷۹۸۹	انواع میوه
۲۲۴۸۸۸۳	۱۷۹۳۳۶۸	انواع سبزی
۵۳۶۰۱	۴۲۷۴۴	میوه‌ها و سبزی‌های آماده (برای مصرف در منزل)
۱۰۰۲۵۶۳	۷۹۹۴۹۲	خشکبار و حبوب
۶۵۹۳۸۰	۵۲۵۸۲۱	خشکبار
۳۴۳۱۸۳	۲۷۳۶۷۱	حبوب
۱۲۲۵۳۲۵	۹۷۷۱۳۳	قند، شکر، شیرینی‌ها، چای، قهوه و کاکائو
۲۸۰۴۷۸	۲۲۳۶۶۷	قند و شکر
۵۸۵۹۸۵	۴۶۷۲۹۳	انواع شیرینی‌ها و مرباها
۳۵۸۸۶۰	۲۸۶۱۷۲	چای، قهوه و کاکائو
۶۲۵۸۰۰	۴۹۹۰۴۳	ادویه‌ها، چاشنی‌ها و سایر ترکیب‌های خوراکی
۱۵۷۰۷۲	۱۲۵۲۵۷	انواع ادویه
۴۶۸۷۲۹	۳۷۳۷۸۷	چاشنی‌ها و سایر ترکیب‌های خوراکی
۲۹۹۴۵۷۶	۲۳۸۸۰۱۹	نوشابه‌ها، غذاهای آماده و دخانیات
۵۴۵۶۰۰	۴۳۵۰۸۸	انواع نوشابه
۱۸۶۸۹۵۷	۱۴۹۰۳۹۶	غذاهای آماده و تنقلات
۵۸۰۰۱۹	۴۶۲۵۳۵	دخانیات

۱۷-۳- متوسط هزینه غیر خوراکی ناخالص سالانه یک خانوار شهر تهران بر حسب گروه‌های هزینه سالانه ۱۳۸۶ واحد: ریال

۱۹۵۰۰۰۰۱ تا ریال ۲۴۰۰۰۰۰۰	۱۶۵۰۰۰۰۱ تا ریال ۱۹۵۰۰۰۰۰	۱۲۰۰۰۰۰۱ تا ریال ۱۶۵۰۰۰۰۰	۱۲۰۰۰۰۰۰ ریال و کمتر	کل	ضریب تغییرات (CV) ^(۱)
۱۶۳۰۱۶۷۸	۱۴۵۸۱۷۲۹	۱۰۹۰۰۹۶۰	۷۵۹۴۵۴۳	۸۹۰۶۳۹۶۶	۰/۰۳۶۱
۲۴۰۰۰۰۰۱ تا ریال ۹۰۰۰۰۰۰۱ و بیش تر	۷۵۰۰۰۰۰۱ تا ریال ۹۰۰۰۰۰۰۰	۶۰۰۰۰۰۰۱ تا ریال ۷۵۰۰۰۰۰۰	۴۵۰۰۰۰۰۱ تا ریال ۶۰۰۰۰۰۰۰	۳۰۰۰۰۰۰۱ تا ریال ۴۵۰۰۰۰۰۰	۲۴۰۰۰۰۰۱ تا ۳۰۰۰۰۰۰۰ ریال
۱۴۷۳۹۶۵۷۰	۶۴۲۶۷۰۴۸	۵۲۵۹۵۷۲۸	۳۹۳۴۴۹۷۱	۲۸۷۱۰۶۸۳	۲۰۳۸۸۲۵۴

(۱) ضریب تغییرات (CV) فقط برای ستون کل محاسبه شده است.

۱۷-۴- متوسط هزینه‌های غیر خوراکی سالانه یک خانوار شهر تهران بر حسب گروه‌های هزینه سالانه ۱۳۸۶ واحد: ریال

۱۹۵۰۰۰۰۱ تا ریال ۲۴۰۰۰۰۰۰	۱۶۵۰۰۰۰۱ تا ریال ۱۹۵۰۰۰۰۰	۱۲۰۰۰۰۰۱ تا ریال ۱۶۵۰۰۰۰۰	۱۲۰۰۰۰۰۰ ریال و کمتر	کل	ضریب تغییرات (CV) ^(۱)
۱۶۳۸۹۲۳۰	۱۴۲۳۱۵۸۶	۹۸۷۳۶۷۵	۱۷۹۷۵۶۵	۸۶۸۲۵۵۶۰	۰/۰۳۶۲
۲۴۰۰۰۰۰۱ تا ریال ۹۰۰۰۰۰۰۱ و بیش تر	۷۵۰۰۰۰۰۱ تا ریال ۹۰۰۰۰۰۰۰	۶۰۰۰۰۰۰۱ تا ریال ۷۵۰۰۰۰۰۰	۴۵۰۰۰۰۰۱ تا ریال ۶۰۰۰۰۰۰۰	۳۰۰۰۰۰۰۱ تا ریال ۴۵۰۰۰۰۰۰	۲۴۰۰۰۰۰۱ تا ۳۰۰۰۰۰۰۰ ریال
۱۴۴۹۱۰۵۱۴	۶۴۱۴۵۱۷۷	۵۲۴۱۴۷۸۰	۳۹۳۴۰۲۱۹	۲۸۳۶۷۳۲۶	۲۰۲۶۵۵۸۷

(۱) ضریب تغییرات (CV) فقط برای ستون کل محاسبه شده است.

۵-۱۷- متوسط درآمد ناخالص سالانه یک خانوار شهر تهران به تفکیک گروه های مختلف درآمد در سال ۱۳۸۶

درصد توزیع	درآمد	گروه های درآمد
۱۰۰	۱۴۰۹۳۸۰۵۰	مجموع درآمد پولی و غیر پولی ناخالص
۵۹	۸۳۵۳۸۴۵۵	درآمد پولی ناخالص
۵/۹	۱۳۴۲۰۰۶۰	۱-درآمد از مزد و حقوق-بخش دولتی و عمومی
۳/۱۲	۱۷۳۰۲۸۸۳	۲-درآمد از مزد و حقوق-بخش خصوصی
۳/۱	۱۷۵۵۸۴۴	۳-درآمد از مشاغل آزاد کشاورزی
۹/۱۹	۲۸۰۷۶۶۵۷	۴-درآمد از مشاغل آزاد غیر کشاورزی
۰/۱۳	۱۸۳۷۳۵۷۰	۵-درآمد های متفرقه
۳/۳	۴۶۰۹۴۴۱	۶-درآمد حاصل از فروش کالاهای دست دوم
۷/۴۰	۵۷۳۹۹۵۹۵	درآمد غیر پولی
۱/۳۳	۴۶۷۰۹۹۸۲	۱-ارزش اجاره ای مسکن شخصی(مالک نشین)
۶/۷	۱۰۶۸۹۶۱۳	۲-سایر

آخرین اطلاعات انتشار یافته مربوط به سال ۱۳۸۶ می باشد.

خرده‌فروشی و SI.T.C برای عمده‌فروشی) می‌باشد که بنا به ملاحظات اقتصاد ایران، تغییراتی در آن داده شده است. در این طبقه‌بندیها، کالاها و خدمات به چند گروه بزرگ تقسیم می‌شود که هر یک از آنها چندین زیر گروه دارد، گروههای بزرگ را، گروههای اصلی و زیر گروههای آنها را گروههای فرعی کالاها و خدمات می‌نامند.

ضریب اهمیت: سهمی که هر کالا یا خدمت در مجموع هزینه خانوار در یک مقطع زمانی مشخص، دارا است، ضریب اهمیت نامیده می‌شود. این ضریب، مهمترین ضابطه انتخاب کالاها و خدمات برای شاخصهای مختلف است.

سال پایه: سال پایه سال معین و ثابتی است که درصد تغییرات شاخص نسبت به آن سنجیده می‌شود و شاخص آن برابر ۱۰۰ است و غالباً ضرایب اهمیت مربوط به آن سال، در تهیه شاخص مورد استفاده قرار می‌گیرد

اطلاعات آماری ارائه شده در این فصل عبارت است از شاخص بهای کالاها و خدمات مصرفی در نقاط شهری. آمار شهری از طریق بانک مرکزی جمهوری اسلامی ایران جمع‌آوری و ارائه شده است. از آنجائیکه اطلاعات سالهای ۱۳۸۳ و ۱۳۸۴ بانک مرکزی در دسترس نبود، لذا آمار شهری مربوط به سال ۱۳۸۲ می‌باشد. همچنین در اطلاعات شاخص قیمت روستایی که توسط مرکز آمار ایران ارائه شده است، سال پایه از سال ۱۳۷۶ به سال ۱۳۸۱ تغییر یافته است.

تعاریف و مفاهیم به کار رفته در این فصل به شرح زیر است:

شاخص بهای کالاها و خدمات مصرفی: معیار سنجش تغییرات متوسط قیمت تعداد معینی از کالاها و خدمات مورد مصرف خانوار نسبت به سال پایه، شاخص بهای کالاها و خدمات مصرفی نامیده می‌شود. شاخصی که بدین گونه بدست می‌آید، صرفاً تغییراتی را که در اثر تغییر قیمت در هزینه زندگی پدید می‌آید، مورد سنجش قرار می‌دهد.

گروههای کالاها و خدمات: طبقه‌بندی کالاها و خدمات شاخصهای قیمت، براساس ماهیت آنها و طبقه‌بندیهای بین‌المللی و نیازهای ملی انجام گرفته است ولی مبنای کلی، همان طبقه‌بندی پیشنهادی سازمان ملل (A.SN) برای

۱۸-۱- متوسط هزینه‌های خوراکی و غیر خوراکی سالانه یک خانوار شهر تهران بر حسب گروه‌های هزینه سالانه در سال ۱۳۸۶
واحد: ریال

۱۹۵۰۰۰۰۱ تا ۲۴۰۰۰۰۰۰ ریال	۱۶۵۰۰۰۰۱ تا ۱۹۵۰۰۰۰۰ ریال	۱۲۰۰۰۰۰۱ تا ۱۶۵۰۰۰۰۰ ریال	۱۲۰۰۰۰۰۰ ریال و کمتر	کل	ضریب تغییرات (CV) ^(۱)
۲۱۷۵۰۹۹۷	۱۸۰۷۴۹۶۳	۱۴۳۵۲۲۲۷	۷۹۰۲۲۶۵	۱۰۵۳۳۶۶۹۳	۰/۰۳۱۷
۹۰۰۰۰۰۰۱ ریال و بیش‌تر	۷۵۰۰۰۰۰۱ تا ۹۰۰۰۰۰۰۰ ریال	۶۰۰۰۰۰۰۱ تا ۷۵۰۰۰۰۰۰ ریال	۴۵۰۰۰۰۰۱ تا ۶۰۰۰۰۰۰۰ ریال	۳۰۰۰۰۰۰۱ تا ۴۵۰۰۰۰۰۰ ریال	۲۴۰۰۰۰۰۱ تا ۳۰۰۰۰۰۰۰ ریال
۱۷۰۵۲۸۶۳۲	۸۲۲۸۲۰۴۷	۶۷۴۶۰۳۶۹	۵۲۰۶۸۱۲۱	۳۸۲۴۳۳۱۹	۲۷۳۱۰۹۳۰

(۱) ضریب تغییرات (CV) فقط برای ستون کل محاسبه شده است.

۱۸-۲- متوسط هزینه‌های خوراکی و دخانی سالانه یک خانوار شهر تهران بر حسب گروه‌های هزینه سالانه در سال ۱۳۸۶
واحد: ریال

۱۹۵۰۰۰۰۱ تا ۲۴۰۰۰۰۰۰ ریال	۱۶۵۰۰۰۰۱ تا ۱۹۵۰۰۰۰۰ ریال	۱۲۰۰۰۰۰۱ تا ۱۶۵۰۰۰۰۰ ریال	۱۲۰۰۰۰۰۰ ریال و کمتر	کل	ضریب تغییرات (CV) ^(۱)
۵۳۶۱۷۶۷	۳۸۴۳۳۷۷	۴۴۷۸۵۵۲	۶۱۰۴۷۰۰	۱۸۵۱۱۱۳۳	۰/۰۱۹۷
۹۰۰۰۰۰۰۱ ریال و بیش‌تر	۷۵۰۰۰۰۰۱ تا ۹۰۰۰۰۰۰۰ ریال	۶۰۰۰۰۰۰۱ تا ۷۵۰۰۰۰۰۰ ریال	۴۵۰۰۰۰۰۱ تا ۶۰۰۰۰۰۰۰ ریال	۳۰۰۰۰۰۰۱ تا ۴۵۰۰۰۰۰۰ ریال	۲۴۰۰۰۰۰۱ تا ۳۰۰۰۰۰۰۰ ریال
۲۵۶۱۸۱۱۸	۱۸۱۳۶۸۷۰	۱۵۰۴۵۵۸۹	۱۲۷۲۷۹۰۲	۹۸۷۵۹۹۳	۷۰۴۵۳۴۳

(۱) ضریب تغییرات (CV) فقط برای ستون کل محاسبه شده است.

۱۸-۳- متوسط هزینه‌های خوراکی و دخانی و غیر خوراکی ناخالص سالانه یک خانوار شهر تهران بر حسب گروه‌های هزینه سالانه در سال ۱۳۸۶
واحد: ریال

۱۹۵۰۰۰۰۱ تا ۲۴۰۰۰۰۰۰ ریال	۱۶۵۰۰۰۰۱ تا ۱۹۵۰۰۰۰۰ ریال	۱۲۰۰۰۰۰۱ تا ۱۶۵۰۰۰۰۰ ریال	۱۲۰۰۰۰۰۰ ریال و کمتر	کل	ضریب تغییرات (CV) ^(۱)
۲۱۷۴۸۴۶۳	۱۸۱۸۵۱۰۶	۱۴۶۲۱۱۴۶	۹۹۸۱۶۸۶	۱۰۷۵۷۵۰۹۹	۰/۰۳۱۸
۹۰۰۰۰۰۰۱ ریال و بیش‌تر	۷۵۰۰۰۰۰۱ تا ۹۰۰۰۰۰۰۰ ریال	۶۰۰۰۰۰۰۱ تا ۷۵۰۰۰۰۰۰ ریال	۴۵۰۰۰۰۰۱ تا ۶۰۰۰۰۰۰۰ ریال	۳۰۰۰۰۰۰۱ تا ۴۵۰۰۰۰۰۰ ریال	۲۴۰۰۰۰۰۱ تا ۳۰۰۰۰۰۰۰ ریال
۱۷۲۹۶۵۲۸۴	۸۲۱۴۴۶۳۵	۶۷۴۴۳۱۸۷	۵۲۰۷۳۴۷۷	۳۸۲۵۷۹۶۶	۲۷۲۷۵۱۲۴

(۱) ضریب تغییرات (CV) فقط برای ستون کل محاسبه شده است.

۱۸-۴- متوسط هزینه‌های خوراکی و دخانی ناخالص سالانه یک خانوار شهر تهران بر حسب گروه‌های هزینه سالانه در سال ۱۳۸۶
واحد: ریال

۱۹۵۰۰۰۰۱ تا ۲۴۰۰۰۰۰۰ ریال	۱۶۵۰۰۰۰۱ تا ۱۹۵۰۰۰۰۰ ریال	۱۲۰۰۰۰۰۱ تا ۱۶۵۰۰۰۰۰ ریال	۱۲۰۰۰۰۰۰ ریال و کمتر	کل	ضریب تغییرات (CV) ^(۱)
۵۴۴۶۷۸۵	۳۶۰۳۳۷۷	۳۷۲۰۱۸۶	۲۳۸۷۱۴۳	۱۸۵۱۱۱۳۳	۰/۰۱۹۷
۹۰۰۰۰۰۰۱ ریال و بیش‌تر	۷۵۰۰۰۰۰۱ تا ۹۰۰۰۰۰۰۰ ریال	۶۰۰۰۰۰۰۱ تا ۷۵۰۰۰۰۰۰ ریال	۴۵۰۰۰۰۰۱ تا ۶۰۰۰۰۰۰۰ ریال	۳۰۰۰۰۰۰۱ تا ۴۵۰۰۰۰۰۰ ریال	۲۴۰۰۰۰۰۱ تا ۳۰۰۰۰۰۰۰ ریال
۲۵۵۶۸۷۱۴	۱۷۸۷۷۵۸۷	۱۴۸۴۷۴۵۹	۱۲۷۲۸۵۰۶	۹۵۴۷۲۸۳	۶۸۸۶۸۷۰

(۱) ضریب تغییرات (CV) فقط برای ستون کل محاسبه شده است.

۱۸-۵- اعداد شاخص کل و برخی از گروه ها در شهر تهران در سال ۸۷ (۱۳۸۳=۱۰۰)

شهریور	مرداد	تیر	خرداد	اردیبهشت	فروردین	گروههای کالاها و خدمات
۱۸۵,۷	۱۷۸,۷	۱۷۵,۵	۱۷۴,۶	۱۷۰,۸	۱۶۸	شاخص کل
						گروه های اصلی و منتخب فرعی
۲۰۵,۷	۱۹۴,۱	۱۹۰,۸	۱۹۵,۴	۱۸۹,۶	۱۸۶,۸	۱- خوراکی ها و آشامیدنی ها
۲۰۷,۴	۱۹۵,۴	۱۹۲	۱۹۶,۹	۱۹۱,۱	۱۸۸,۴	خوراکی ها
۲۴۲,۳	۲۴۳,۴	۲۴۶,۳	۲۴۷,۱	۲۱۶,۸	۱۷۷,۶	غلات و نان
۱۹۱,۹	۱۷۹,۹	۱۷۲	۱۶۹	۱۷۰,۱	۱۷۵,۱	گوشت
۱۹۲,۶	۱۸۶,۸	۱۸۲,۳	۱۷۸,۲	۱۷۱,۱	۱۶۸,۸	ماهی و حیوانات دریایی
۱۸۱,۵	۱۷۳	۱۷۰,۲	۱۶۵,۲	۱۵۷,۹	۱۵۸,۷	لبنیات و تخم پرندگان
۲۱۲,۲	۲۰۹,۱	۲۰۵,۶	۱۹۹,۱	۱۹۱	۱۸۲,۸	روغن ها و چربی ها
۲۲۱,۷	۱۹۲,۹	۱۸۷,۴	۲۱۶,۷	۲۰۹,۸	۲۰۸,۸	میوه ها و خشکبار
۲۰۱,۲	۱۸۸	۱۸۷,۶	۱۹۱,۷	۲۰۸,۶	۲۳۴,۹	انواع سبزی، حبوب و فرآورده های سبزی
۱۸۹,۲	۱۸۷,۳	۱۸۵,۹	۱۸۲,۴	۱۷۵,۴	۱۷۰,۲	قند، شکر، مربا، عسل، شکلات و محصولات قنادی
۲۲۳,۸	۲۱۵,۵	۲۱۰,۸	۲۰۷,۴	۲۰۲,۴	۱۹۶,۳	نمک و ادویه، سس ها و چاشنی ها و ترکیبات خوراکی
۱۶۳,۷	۱۶۲,۱	۱۶۱	۱۵۷,۹	۱۵۳,۴	۱۴۸,۸	آشامیدنی ها
۱۵۶,۱	۱۵۶,۱	۱۵۶,۹	۱۵۷,۵	۱۶۰,۳	۱۶۲,۱	۲- دخانیات

سال ۱۳۸۳ به عنوان سال پایه در نظر گرفته شده است

۱۸-۵- اعداد شاخص کل و برخی از گروه ها در شهر تهران در سال ۸۷ (۱۳۸۳=۱۰۰) (دنباله)

شهریور	مرداد	تیر	خرداد	اردیبهشت	فروردین	گروههای کالاها و خدمات
۱۶۱,۷	۱۵۹,۸	۱۵۷,۸	۱۵۵,۶	۱۵۲,۳	۱۴۹,۷	۳- پوشاک و کفش
۱۹۶,۸	۱۸۷,۷	۱۸۳,۹	۱۸۰,۳	۱۷۸,۹	۱۷۵,۶	۴- مسکن، آب، برق و گاز و سایر سوخت ها
۱۹۸,۲	۱۸۸,۱	۱۸۴,۴	۱۸۰,۸	۱۸۰,۱	۱۷۶,۹	اجاره بهای مسکن غیرشخصی
۱۹۸	۱۸۷,۸	۱۸۴,۲	۱۸۰,۶	۱۷۹,۵	۱۷۶,۵	ارزش اجاری مسکن شخصی
۲۴۹,۵	۲۴۵,۵	۲۴۰,۲	۲۳۳,۴	۲۲۴,۴	۲۱۶,۲	تعمیرات و خدمات ساختمانی
۱۳۲	۱۳۲	۱۲۲,۲	۱۱۸	۱۱۸	۱۱۸	آب
۱۲۶,۶	۱۲۶,۳	۱۲۵,۲	۱۲۵	۱۲۵,۴	۱۲۵,۳	برق و گاز و سایر سوخت ها
۱۸۳,۲	۱۷۹	۱۷۷,۳	۱۷۲,۶	۱۶۳,۵	۱۵۹,۸	۵- اثاث، لوازم و خدمات مورد استفاده درخانه
۱۹۱,۲	۱۸۷,۲	۱۸۴,۳	۱۷۸	۱۷۱,۹	۱۶۸,۶	۶- بهداشت و درمان
۱۵۱,۷	۱۵۰,۴	۱۴۴,۹	۱۴۲,۹	۱۴۰,۳	۱۳۸	۷- حمل و نقل
۹۶,۵	۹۶,۵	۹۶,۶	۹۶,۸	۹۶,۹	۹۶,۸	۸- ارتباطات
۱۳۴,۴	۱۳۰,۹	۱۲۹,۷	۱۲۸,۷	۱۲۷,۸	۱۲۷,۸	۹- تفریح و امور فرهنگی
۱۷۹,۵	۱۷۷	۱۷۵,۹	۱۷۵,۴	۱۷۵,۱	۱۷۴,۹	۱۰- تحصیل
۱۸۷,۶	۱۸۶,۲	۱۸۳,۶	۱۸۰,۱	۱۷۲,۸	۱۶۶,۶	۱۱- رستوران و هتل
۱۸۳,۳	۱۸۱,۱	۱۷۸,۲	۱۷۵,۶	۱۷۱,۴	۱۶۶,۴	۱۲- کالاها و خدمات متفرقه
						گروه های اختصاصی :
۱۷۹,۲	۱۷۲,۳	۱۶۹	۱۷۰,۲	۱۶۵,۶	۱۶۳,۲	۱- کالا
۱۹۴,۴	۱۸۷,۳	۱۸۴,۱	۱۸۰,۴	۱۷۷,۷	۱۷۴,۳	۲- خدمت
۱۹۶,۸	۱۸۷,۷	۱۸۳,۹	۱۸۰,۳	۱۷۸,۹	۱۷۵,۶	۳- مسکن، آب، برق و گاز و سایر سوخت ها

۵-۱۸- اعداد شاخص کل و برخی از گروه ها در شهر تهران در سال ۸۷ (۱۳۸۳=۱۰۰) (دنباله)

اسفند	بهمن	دی	آذر	آبان	مهر	گروههای کالاها و خدمات
۱۹۱,۹	۱۹۱,۱	۱۹۱,۹	۱۹۲,۶	۱۹۰,۲	۱۸۸,۷	شاخص کل
						گروه های اصلی و منتخب فرعی
۲۰۰,۴	۱۹۹,۶	۲۰۳,۴	۲۰۷,۸	۲۰۶,۵	۲۰۶,۸	۱- خوراکی ها و آشامیدنی ها
۲۰۲	۲۰۱,۱	۲۰۵,۱	۲۰۹,۶	۲۰۸,۲	۲۰۸,۶	خوراکی ها
۲۲۲,۵	۲۳۲	۲۳۸,۲	۲۴۲,۲	۲۴۳,۱	۲۴۲,۴	غلات و نان
۱۸۷,۶	۱۷۹	۱۷۹,۲	۱۸۲,۵	۱۸۱,۶	۱۸۲	گوشت
۲۰۶,۹	۲۰۹,۶	۲۰۷,۸	۲۰۶,۲	۲۰۷,۶	۱۹۶,۲	ماهی و حیوانات دریایی
۱۸۸	۱۸۶,۱	۱۸۸,۸	۱۹۱,۶	۱۸۷,۲	۱۸۲,۷	لبنیات و تخم پرندگان
۱۸۹,۳	۱۹۳,۷	۱۹۸,۵	۲۰۳,۸	۲۰۹,۸	۲۱۲,۱	روغن ها و چربی ها
۲۰۲,۲	۱۹۴,۶	۱۹۸,۵	۲۰۴,۹	۲۱۹,۷	۲۳۶,۳	میوه ها و خشکبار
۲۱۳,۲	۲۲۴,۵	۲۳۷,۴	۲۴۷,۳	۲۱۷,۶	۲۰۱,۸	انواع سبزی، حبوب و فرآورده های سبزی
۱۹۴	۱۹۱,۵	۱۹۲,۲	۱۹۲,۴	۱۹۱,۷	۱۹۰,۴	قند، شکر، مربا، عسل، شکلات و محصولات قنادی
۲۹۴,۹	۲۸۲,۱	۲۶۷,۵	۲۶۰,۳	۲۴۱,۷	۲۲۸,۷	نمک و ادویه، سس ها و چاشنی ها و ترکیبات خوراکی
۱۶۰,۷	۱۶۱,۲	۱۶۱,۵	۱۶۳,۷	۱۶۳,۹	۱۶۳,۷	آشامیدنی ها
۱۸۶,۷	۱۸۴,۷	۱۸۲,۱	۱۷۵,۷	۱۷۲,۷	۱۶۲,۸	۲- دخانیات

۱۸-۵- اعداد شاخص کل و برخی از گروه ها در شهر تهران در سال ۸۷ (۱۳۸۳=۱۰۰) (دنباله)

اسفند	بهمن	دی	آذر	آبان	مهر	گروههای کالاها و خدمات
۱۷۲,۵	۱۷۱,۴	۱۷۱,۸	۱۷۰,۹	۱۶۸,۳	۱۶۵,۴	۳- پوشاک و کفش
۲۱۳,۱	۲۱۲,۲	۲۱۰,۹	۲۰۹	۲۰۴,۱	۲۰۱,۴	۴- مسکن ، آب، برق و گاز و سایر سوخت ها
۲۱۶,۱	۲۱۵,۱	۲۱۳,۶	۲۱۱,۵	۲۰۶,۶	۲۰۳,۴	اجاره بهای مسکن غیرشخصی
۲۱۶	۲۱۴,۹	۲۱۳,۴	۲۱۱,۳	۲۰۵,۹	۲۰۲,۹	ارزش اجاری مسکن شخصی
۲۵۹,۵	۲۵۸,۹	۲۶۰,۲	۲۵۸,۹	۲۵۵,۵	۲۵۳,۱	تعمیرات و خدمات ساختمانی
۱۳۲	۱۳۲	۱۳۲	۱۳۲	۱۳۲	۱۳۲	آب
۱۲۷,۶	۱۲۷,۹	۱۲۶,۸	۱۲۷,۴	۱۲۷	۱۲۷,۲	برق و گاز و سایر سوخت ها
۱۸۳,۳	۱۸۴,۳	۱۸۵,۸	۱۸۶,۷	۱۸۷	۱۸۵,۷	۵- اثاث، لوازم و خدمات مورد استفاده درخانه
۲۰۲,۸	۲۰۱,۲	۲۰۱	۱۹۹,۹	۱۹۷,۷	۱۹۶,۴	۶- بهداشت و درمان
۱۵۲,۳	۱۵۳,۱	۱۵۳,۱	۱۵۳,۹	۱۵۴,۵	۱۵۳,۲	۷- حمل و نقل
۹۷	۹۷	۹۷,۱	۹۷,۶	۹۷,۱	۹۶,۷	۸- ارتباطات
۱۴۰,۷	۱۳۶,۸	۱۳۷,۱	۱۳۷,۵	۱۳۶,۲	۱۳۵,۵	۹- تفریح و امور فرهنگی
۲۰۳,۶	۲۰۳,۴	۲۰۳	۲۰۲,۹	۱۹۲,۶	۱۸۷,۱	۱۰- تحصیل
۲۰۲,۶	۲۰۱,۲	۲۰۰,۳	۱۹۸,۸	۱۹۵,۷	۱۹۲,۲	۱۱- رستوران و هتل
۱۹۶,۷	۱۹۴,۹	۱۹۳,۹	۱۹۲,۲	۱۹۰,۲	۱۸۷,۹	۱۲- کالاها و خدمات متفرقه
						گروه های اختصاصی
۱۷۷,۴	۱۷۷,۶	۱۷۹,۹	۱۸۲,۴	۱۸۱,۴	۱۸۰,۸	۱- کالا
۲۱۱,۱	۲۰۹,۱	۲۰۷,۸	۲۰۶,۲	۲۰۱,۹	۱۹۹,۱	۲- خدمت
۲۱۳,۱	۲۱۲,۲	۲۱۰,۹	۲۰۹	۲۰۴,۱	۲۰۱,۴	۳- مسکن ، آب، برق و گاز و سایر سوخت ها

۱۸-۶- شاخص بهای کالاها و خدمات مصرفی در شهر تهران در سال ۸۶
 اعداد شاخص کل، گروه های اصلی و گروه های اختصاصی (۱۰۰=۱۳۸۳)

گروه های اصلی						گروه
خوراکی ها و آشامیدنی ها	دخانیات	پوشاک و کفش	مسکن، آب، برق و گاز و سایر سوخت ها	اثاث، لوازم و خدمات مورد استفاده در خانه	بهداشت، درمان	ماه
۱۸۶/۸	۱۶۲/۱	۱۴۹/۷	۱۷۵/۶	۱۵۹/۸	۱۶۸/۶	فروردین
۱۸۹/۶	۱۶۰/۳	۱۵۲/۳	۱۷۸/۹	۱۶۳/۵	۱۷۱/۹	اردیبهشت
۱۹۵/۴	۱۵۷/۵	۱۵۵/۶	۱۸۰/۳	۱۷۲/۶	۱۷۸/۰	خرداد
۱۹۰/۸	۱۵۶/۹	۱۵۷/۸	۱۸۳/۹	۱۷۷/۳	۱۸۴/۳	تیر
۱۹۴/۱	۱۵۶/۱	۱۵۹/۸	۱۸۷/۷	۱۷۹/۰	۱۸۷/۲	مرداد
۲۰۵/۷	۱۵۶/۱	۱۶۱/۷	۱۹۶/۸	۱۸۳/۲	۱۹۱/۲	شهریور
۲۰۶/۸	۱۶۲/۸	۱۶۵/۴	۲۰۱/۴	۱۸۵/۷	۱۹۶/۴	مهر
۲۰۶/۵	۱۷۲/۷	۱۶۸/۳	۲۰۴/۱	۱۸۷/۰	۱۹۷/۷	آبان
۲۰۷/۸	۱۷۵/۷	۱۷۰/۹	۲۰۹/۰	۱۸۶/۷	۱۹۹/۹	آذر
۲۰۳/۴	۱۸۲/۱	۱۷۱/۸	۲۱۰/۹	۱۸۵/۸	۲۰۱/۰	دی
۱۹۹/۶	۱۸۴/۷	۱۷۱/۴	۲۱۲/۲	۱۸۴/۳	۲۰۱/۲	بهمن
۲۰۰/۴	۱۸۶/۷	۱۷۲/۵	۲۱۳/۱	۱۸۳/۳	۲۰۲/۸	اسفند

۱۸-۷- شاخص بهای کالاها و خدمات مصرفی در شهر تهران در سال ۸۶

اعداد شاخص کل، گروه های اصلی و گروه های اختصاصی (دنباله) (۱۳۸۳=۱۰۰)

گروه های اصلی						گروه
حمل و نقل	ارتباطات	تفریح و امور فرهنگی	تحصیل	رستوران و هتل	کالاها و خدمات متفرقه	ماه
۱۳۸/۰	۹۶/۸	۱۲۷/۸	۱۷۴/۹	۱۶۶/۶	۱۶۶/۴	فروردین
۱۴۰/۳	۹۶/۹	۱۲۷/۸	۱۷۵/۱	۱۷۲/۸	۱۷۱/۴	اردیبهشت
۱۴۲/۹	۹۶/۸	۱۲۸/۷	۱۷۵/۴	۱۸۰/۱	۱۷۵/۶	خرداد
۱۴۴/۹	۹۶/۶	۱۲۹/۷	۱۷۵/۹	۱۸۳/۶	۱۷۸/۲	تیر
۱۵۰/۴	۹۶/۵	۱۳۰/۹	۱۷۷/۰	۱۸۶/۲	۱۸۱/۱	مرداد
۱۵۱/۷	۹۶/۵	۱۳۴/۴	۱۷۹/۵	۱۸۷/۶	۱۸۳/۳	شهریور
۱۵۳/۲	۹۶/۷	۱۳۵/۵	۱۸۷/۱	۱۹۲/۲	۱۸۷/۹	مهر
۱۵۴/۵	۹۷/۱	۱۳۶/۲	۱۹۲/۶	۱۹۵/۷	۱۹۰/۲	آبان
۱۵۳/۹	۹۷/۶	۱۳۷/۵	۲۰۲/۹	۱۹۸/۸	۱۹۲/۲	آذر
۱۵۳/۱	۹۷/۱	۱۳۷/۱	۲۰۳/۰	۲۰۰/۳	۱۹۳/۹	دی
۱۵۳/۱	۹۷/۰	۱۳۶/۸	۲۰۳/۴	۲۰۱/۲	۱۹۴/۹	بهمن
۱۵۲/۳	۹۷/۰	۱۴۰/۷	۲۰۳/۶	۲۰۲/۶	۱۹۶/۷	اسفند

۱۸-۷- شاخص بهای کالاها و خدمات مصرفی در شهر تهران در سال ۸۶

اعداد شاخص کل، گروه های اصلی و گروه های اختصاصی (دنباله=۱۰۰=۱۳۸۳)

شاخص کل	گروه های اختصاصی			گروه
	کالا	خدمت	مسکن، آب، برق و گاز و سایر سوخت ها	ماه
۱۶۸/۰	۱۶۳/۲	۱۷۴/۳	۱۷۵/۶	فروردین
۱۷۰/۸	۱۶۵/۶	۱۷۷/۷	۱۷۸/۹	اردیبهشت
۱۷۴/۶	۱۷۰/۲	۱۸۰/۴	۱۸۰/۳	خرداد
۱۷۵/۵	۱۶۹/۰	۱۸۴/۱	۱۸۳/۹	تیر
۱۷۸/۷	۱۷۲/۳	۱۸۷/۳	۱۸۷/۷	مرداد
۱۸۵/۷	۱۷۹/۲	۱۹۴/۴	۱۹۶/۸	شهریور
۱۸۸/۷	۱۸۰/۸	۱۹۹/۱	۲۰۱/۴	مهر
۱۹۰/۲	۱۸۱/۴	۲۰۱/۹	۲۰۴/۱	آبان
۱۹۲/۶	۱۸۲/۴	۲۰۶/۲	۲۰۹/۰	آذر
۱۹۱/۹	۱۷۹/۹	۲۰۷/۸	۲۱۰/۹	دی
۱۹۱/۱	۱۷۷/۶	۲۰۹/۱	۲۱۲/۲	بهمن
۱۹۱/۹	۱۷۷/۴	۲۱۱/۱	۲۳۱/۱	اسفند

۱۸-۸- اعداد شاخص کل به تفکیک ماه و درصد تغییر سالانه آن (نرخ تورم) در سال های ۶۹ تا ۸۷ در شهر تهران (۱۰۰=۱۳۸۳)

سال	فروردین	اردیبهشت	خرداد	تیر	مرداد	شهریور	مهر
۱۳۶۹	۶/۷	۶/۶	۶/۶	۶/۶	۶/۵	۶/۶	۶/۶
۱۳۷۰	۷/۴	۷/۶	۷/۶	۷/۷	۷/۹	۸/۱	۸/۲
۱۳۷۱	۹/۸	۹/۶	۹/۸	۹/۸	۹/۹	۱۰/۱	۱۰/۱
۱۳۷۲	۱۱/۵	۱۱/۵	۱۱/۷	۱۱/۷	۱۱/۹	۱۲/۱	۱۲/۴
۱۳۷۳	۱۴/۷	۱۵/۰	۱۵/۳	۱۵/۵	۱۵/۷	۱۶/۳	۱۷/۱
۱۳۷۴	۲۲/۲	۲۳/۷	۲۳/۹	۲۳/۷	۲۳/۹	۲۴/۵	۲۵/۰
۱۳۷۵	۳۰/۰	۳۰/۰	۲۹/۸	۲۹/۹	۳۰/۰	۳۰/۴	۳۰/۸
۱۳۷۶	۳۴/۵	۳۵/۱	۳۵/۳	۳۵/۳	۳۵/۷	۳۵/۹	۳۶/۰
۱۳۷۷	۴۰/۹	۴۱/۰	۴۱/۰	۴۱/۵	۴۱/۷	۴۲/۱	۴۲/۶
۱۳۷۸	۴۹/۵	۴۹/۹	۵۰/۳	۴۹/۹	۵۰/۲	۵۰/۶	۵۱/۲
۱۳۷۹	۵۶/۰	۵۶/۱	۵۶/۹	۵۶/۴	۵۷/۰	۵۷/۵	۵۷/۸
۱۳۸۰	۶۲/۷	۶۲/۷	۶۲/۸	۶۳/۳	۶۳/۷	۶۴/۰	۶۴/۴
۱۳۸۱	۷۰/۱	۷۱/۷	۷۲/۸	۷۳/۰	۷۳/۲	۷۴/۴	۷۴/۲
۱۳۸۲	۸۲/۶	۸۳/۴	۸۴/۶	۸۵/۲	۸۵/۴	۸۵/۳	۸۵/۹
۱۳۸۳	۹۴/۵	۹۵/۷	۹۶/۹	۹۸/۱	۹۸/۷	۹۸/۹	۱۰۰/۱
۱۳۸۴	۱۱۰/۰	۱۰۹/۱	۱۰۸/۹	۱۰۸/۲	۱۰۸/۰	۱۰۸/۴	۱۰۹/۲
۱۳۸۵	۱۱۵/۸	۱۱۶/۹	۱۱۹/۰	۱۱۸/۹	۱۱۹/۴	۱۲۱/۷	۱۲۳/۴
۱۳۸۶	۱۳۵/۳	۱۳۶/۳	۱۳۸/۱	۱۳۹/۲	۱۴۰/۰	۱۴۳/۵	۱۴۵/۷
۱۳۸۷	۰/۱۶۸	۸/۱۷۰	۶/۱۷۴	۵/۱۷۵	۷/۱۷۸	۷/۱۸۵	۷/۱۸۸

۸-۱۸- اعداد شاخص کل به تفکیک ماه و درصد تغییر سالانه آن (نرخ تورم) در سال های ۶۹ تا ۸۷ در شهر تهران (دنباله)

سال	آبان	آذر	دی	بهمن	اسفند	متوسط سال	*درصد تغییر (سالانه نرخ تورم)
۱۳۶۹	۶/۷	۶/۹	۷/۰	۷/۱	۷/۳	۶/۸	۹/۰
۱۳۷۰	۸/۲	۸/۴	۸/۶	۸/۹	۹/۴	۸/۲	۲۰/۷
۱۳۷۱	۱۰/۱	۱۰/۳	۱۰/۵	۱۰/۹	۱۱/۲	۱۰/۲	۲۴/۴
۱۳۷۲	۱۲/۵	۱۳/۰	۱۳/۳	۱۳/۷	۱۴/۴	۱۲/۵	۲۲/۹
۱۳۷۳	۱۷/۱	۱۷/۴	۱۸/۱	۱۹/۵	۲۰/۸	۱۶/۹	۳۵/۲
۱۳۷۴	۲۵/۶	۲۶/۴	۲۷/۲	۲۷/۸	۲۸/۴	۲۵/۲	۴۹/۴
۱۳۷۵	۳۱/۲	۳۱/۹	۳۲/۳	۳۲/۸	۳۳/۳	۳۱/۰	۲۳/۲
۱۳۷۶	۳۶/۳	۳۶/۹	۳۷/۸	۳۸/۹	۳۹/۴	۳۶/۴	۱۷/۳
۱۳۷۷	۴۳/۲	۴۴/۴	۴۵/۰	۴۵/۸	۴۶/۹	۴۳/۰	۱۸/۱
۱۳۷۸	۵۱/۵	۵۲/۸	۵۳/۹	۵۴/۶	۵۵/۳	۵۱/۶	۲۰/۱
۱۳۷۹	۵۸/۴	۵۹/۶	۶۰/۰	۶۰/۵	۶۱/۶	۵۸/۲	۱۲/۶
۱۳۸۰	۶۴/۷	۶۵/۹	۶۶/۹	۶۷/۷	۶۸/۸	۶۴/۸	۱۱/۴
۱۳۸۱	۷۵/۳	۷۶/۷	۷۸/۳	۷۹/۸	۸۰/۸	۷۵/۰	۱۵/۸
۱۳۸۲	۸۶/۹	۸۸/۹	۹۰/۰	۹۰/۶	۹۲/۱	۸۶/۷	۱۵/۶
۱۳۸۳	۱۰۰/۹	۱۰۲/۰	۱۰۳/۳	۱۰۴/۵	۱۰۶/۴	۱۰۰/۰	۱۵/۲
۱۳۸۴	۱۱۰/۳	۱۱۱/۴	۱۱۲/۳	۱۱۳/۳	۱۱۵/۱	۱۱۰/۴	۱۰/۴
۱۳۸۵	۱۲۴/۴	۱۲۷/۴	۱۲۹/۹	۱۳۱/۶	۱۳۳/۰	۱۲۳/۵	۱۱/۹
۱۳۸۶	۱۴۸/۲	۱۵۲/۴	۱۵۴/۸	۱۵۸/۲	۱۶۲/۹	۱۴۶/۲	۱۸/۴
۱۳۸۷	۲/۱۹۰	۶/۱۹۲	۹/۱۹۱	۱/۱۹۱	۹/۱۹۱	۳/۱۸۳	۴/۲۵

۱۸-۹ - قیمت خرده فروشی برخی اقلام در شهر تهران در سال ۸۷

اقلام	واحد	هفته اول سال ۸۷	هفته آخر سال ۸۷	درصد رشد
۱- لبنیات				
ماست غیرپاستوریزه	کیلو	۸۳۲۰	۱۰۹۲۰	٪۳۱
ماست پاستوریزه	کیلو	۸۰۰۰	۱۰۰۰۰	٪۲۵
پنیر غیرپاستوریزه	کیلو	۴۳۶۰۰	۶۰۹۳۰	٪۴۰
پنیر پاستوریزه	بسته ۴۵۰ گرمی	۱۱۵۰۰	۱۵۰۰۰	٪۳۰
کره پاستوریزه	کیلو	۴۵۵۹۰	۵۴۸۰۰	٪۲۰
شیر استریلیزه	کیلو	۸۶۸۰	۱۰۰۰۰	٪۱۵
۲- تخم مرغ				
تخم مرغ	شانه حدود ۲ کیلو	۲۷۷۱۰	۳۱۷۶۰	٪۱۵
۳- برنج				
برنج وارداتی تایلندی	کیلو	۶۱۷۰	-	-
برنج وارداتی غیرتایلندی	کیلو	۱۲۱۷۰	۱۸۸۹۰	٪۵۵
برنج داخله درجه یک	کیلو	۲۰۹۸۰	۳۱۲۸۰	٪۴۹
برنج داخله درجه دو	کیلو	۱۴۹۰۰	۱۹۱۲۰	٪۲۸
۴- حبوب				
نخود	کیلو	۱۲۸۲۰	۱۴۸۳۰	٪۱۶
لپه نخود	کیلو	۱۷۳۶۰	۱۹۶۰۰	٪۱۳
عدس	کیلو	۱۶۰۸۰	۱۹۷۸۰	٪۲۳
لوبیا چیتی	کیلو	۲۰۹۹۰	۲۱۳۵۰	٪۲
لوبیا چشم بلبلی	کیلو	۱۶۱۶۰	۱۹۳۶۰	٪۲۰
لوبیا سفید	کیلو	۱۵۶۹۰	۱۷۵۲۰	٪۱۲
لوبیا قرمز	کیلو	۲۰۹۸۰	۲۴۷۸۰	٪۱۸
۵- میوه های تازه				
سیب قرمز تخم لبنان	کیلو	۱۲۰۲۰	۱۱۶۶۰	٪۳-
سیب زرد تخم لبنان	کیلو	۱۱۱۸۰	۱۰۷۸۰	٪۴-
پرتقال درجه یک	کیلو	۱۱۶۳۰	۹۸۹۰	٪۱۵-
پرتقال درجه دو	کیلو	۶۹۳۰	۵۵۸۰	٪۱۹-
نارنگی	کیلو	۱۰۹۲۰	۱۱۴۹۰	٪۵

لیمو شیرین	کیلو	۱۰۴۱۰	۷۹۴۰	-۲۴٪
هندوانه	کیلو	۹۲۷۰	-	-
۶- سبزی های تازه				
خیار	کیلو	۷۰۲۰	۶۵۹۰	-۶٪
گوجه فرنگی	کیلو	۱۵۶۲۰	۷۰۲۰	-۵۵٪
بادنجان	کیلو	۷۴۸۰	۶۷۵۰	-۱۰٪
کدو سبز	کیلو	۹۲۰۰	۶۱۹۰	-۳۳٪
سیب زمینی	کیلو	۴۸۳۰	۳۴۷۰	-۲۸٪
پیاز	کیلو	۳۰۸۰	۸۲۶۰	۱۶۸٪
لوبیا سبز	کیلو	۱۹۸۰۰	۱۶۷۲۰	-۱۶٪
سبزی های برگی	کیلو	۵۵۴۰	۴۶۷۰	-۱۶٪
۷- گوشت قرمز				
گوشت گوسفند با استخوان	کیلو	۸۸۷۶۰	۱۰۰۴۰۰	۱۳٪
گوشت گاو و گوساله بی استخوان	کیلو	۷۸۱۱۰	۸۶۳۷۰	۱۱٪
۸- گوشت مرغ				
گوشت مرغ	کیلو	۲۶۸۴۰	۲۷۲۴۰	۱٪
۹- قند و شکر				
قند	کیلو	۸۰۷۰	۸۵۹۰	۶٪
شکر	کیلو	۵۷۳۰	۶۲۵۰	۹٪
۱۰- چای				
چای خارجی	بسته ۵۰۰ گرمی	۴۱۰۶۰	۴۶۳۹۰	۱۳٪
۱۱- روغن نباتی				
روغن نباتی جامد	حلب ۵ کیلوئی	۸۸۹۳۰	۷۷۴۸۰	-۱۳٪
روغن نباتی مایع	کیلو	۱۵۲۵۰	۱۷۵۶۰	۱۵٪

واحد: ریال

۱۸-۱۰- متوسط قیمت فروش ارزهای عمده (اسکناس) در بازار آزاد شهر تهران سال‌ها ۷۶ تا ۸۷

دوره	دلار آمریکا	یورو	پوند انگلیس	یکصدین ژاپن	فرانک سوئیس
سال ۱۳۷۶	۴۸۷۵	۰	۷۶۷۶	۰	۰
سال ۱۳۷۷	۶۴۶۰	۰	۱۲۷۵۶	۶۴۴۹	۰
سال ۱۳۷۸	۸۶۳۲	۰	۱۳۶۸۸	۷۱۵۷	۰
سال ۱۳۷۹	۸۱۹۰	۰	۱۲۰۶۱	۷۳۲۲	۰
سال ۱۳۸۰	۸۰۰۹	۰	۱۱۳۸۱	۶۳۳۲	۰
سال ۱۳۸۱	۸۰۱۹	۷۹۰۶	۱۲۲۸۸	۶۴۸۱	۵۴۰۱
سال ۱۳۸۲	۸۳۲۵	۹۷۲۱	۱۳۹۵۹	۷۲۵۳	۶۲۶۶
سال ۱۳۸۳	۸۷۴۸	۱۰۹۹۹	۱۶۱۰۲	۸۰۸۰	۷۱۲۶
سال ۱۳۸۴	۹۰۴۲	۱۱۰۶۴	۱۶۱۹۸	۸۰۰۰	۷۱۳۲
سال ۱۳۸۵	۹۳۲۶	۱۱۸۳۹	۱۷۴۳۷	۷۸۶۵	۷۴۵۰
سال ۱۳۸۶	۹۳۵۸	۱۳۲۰۹	۱۸۷۹۲	۸۱۰۶	۸۰۳۲
فروردین	۹۰۰۴	۱۴۱۷۹	۱۷۸۵۹	۸۹۰۰	۸۹۶۱
اردیبهشت	۹۱۷۵	۱۴۲۹۳	۱۸۰۶۵	۸۸۰۹	۸۸۱۸
خرداد	۹۳۲۰	۱۴۳۷۳	۱۸۱۲۵	۸۷۱۵	۸۸۹۴
تیر	۹۱۸۱	۱۴۴۷۲	۱۸۲۲۵	۸۶۰۷	۸۹۶۱
مرداد	۹۳۷۹	۱۴۳۴۱	۱۸۱۷۳	۸۶۲۶	۸۸۲۸
شهریور	۹۶۴۹	۱۳۹۳۳	۱۷۴۰۱	۸۹۴۴	۸۶۸۵
مهر	۹۷۸۲	۱۳۵۵۸	۱۷۲۹۱	۹۴۹۶	۸۷۱۴
آبان	۱۰۰۷۴	۱۲۷۹۰	۱۵۷۱۱	۱۰۳۶۴	۸۵۸۰
آذر	۱۰۰۵۱	۱۳۰۶۵	۱۵۱۰۸	۱۰۷۸۴	۸۴۳۱
دی	۹۸۸۷	۱۳۵۷۳	۱۴۵۸۶	۱۰۹۱۸	۹۰۴۸
بهمن	۹۶۷۹	۱۲۵۰۸	۱۳۸۱۹	۱۰۷۲۳	۸۳۷۰
اسفند	۹۸۰۸	۱۲۴۹۶	۱۳۸۷۵	۱۰۱۰۵	۸۳۹۸
کل سال	۹۵۷۴	۱۳۶۵۰	۱۶۵۶۵	۹۵۶۵	۸۷۲۷

سال
۱۳۸۷

۱۱-۱۸- تعداد و ارزش سهام معامله شده در سازمان بورس اوراق بهادار تهران سال های ۷۶ تا ۸۷ (۱۰۰=۱۳۸۳)

شاخص		ارزش (میلیون ریال)	تعداد (هزار سهم)	دوره
تعداد	ارزش			
۳/۹	۱/۹	۲۰۱۷۶۴۳/۲	۵۵۶۱۷۴/۳	سال ۱۳۷۶
۸/۵	۳/۰	۳۱۷۰۳۶۴/۳	۱۲۱۰۹۴۰/۸	سال ۱۳۷۷
۸/۳	۵/۰	۵۲۴۳۶۴۴/۷	۱۱۸۱۸۷۲/۰	سال ۱۳۷۸
۱۱/۸	۸/۸	۹۱۷۶۷۰۲/۲	۱۶۸۱۴۹۲/۱	سال ۱۳۷۹
۱۲/۰	۷/۵	۷۸۳۰۹۳۲/۸	۱۷۰۵۵۵۸/۵	سال ۱۳۸۰
۲۹/۱	۲۱/۹	۲۲۷۷۶۱۰۰/۲	۴۱۵۵۳۴۷/۷	سال ۱۳۸۱
۵۵/۲	۶۴/۲	۶۶۸۶۹۸۰۹/۳	۷۸۷۸۷۸۹/۱	سال ۱۳۸۲
۱۰۰/۰	۱۰۰/۰	۱۰۴۲۰۲۲۸۰/۰	۱۴۲۷۰۹۲۳/۸	سال ۱۳۸۳
۱۰۱/۶	۵۴/۲	۵۶۵۲۸۷۷۲/۸	۱۴۵۰۲۹۱۲/۲	سال ۱۳۸۴
۱۱۰/۶	۵۳/۴	۵۵۶۴۴۲۰۵/۸	۱۵۷۸۴۳۹۱/۲	سال ۱۳۸۵
۱۶۳/۰	۶۹/۹	۷۲۷۹۹۳۸۳/۸	۲۳۲۵۸۳۰۰/۲	سال ۱۳۸۶
۳۵۲/۹	۲۰۷/۲	۱۷۹۹۵۵۹۸/۷	۴۱۹۶۵۹۱/۸	فروردین
۱۵۱/۶	۷۲/۵	۶۲۹۹۸۱۸/۵	۱۸۰۲۳۱۶/۰	اردیبهشت
۱۵۲/۱	۷۱/۶	۶۲۲۰۶۳۱/۲	۱۸۰۸۲۹۵/۶	خرداد
۶۰۵/۸	۳۱۷/۴	۲۷۵۶۰۴۷۶/۳	۷۲۰۴۳۶۷/۲	تیر
۴۳۶/۴	۳۱۲/۷	۲۷۱۵۱۲۷۵/۸	۵۱۸۹۲۷۷/۸	مرداد
۴۶۸/۹	۱۹۲/۱	۱۶۶۷۷۹۲۷/۱	۵۵۷۶۲۹۴/۶	شهریور
۱۷۶/۵	۶۹/۱	۵۹۹۸۴۸۲/۸	۲۰۹۹۲۹۹/۰	مهر
۹۸۲/۵	۱۶۰/۶	۱۳۹۴۶۸۰۰/۴	۱۱۶۸۴۶۱۱/۴	آبان
۱۹۶/۷	۷۵/۰	۶۵۱۱۶۵۹/۰	۲۳۳۹۱۷۰/۵	آذر
۲۸۰/۰	۵۲/۶	۴۵۶۴۲۷۴/۰	۳۳۳۰۳۸۴/۱	دی
۷۹/۴	۱۹/۴	۱۶۸۷۸۷۹/۵	۹۴۳۶۷۱/۰	بهمن
۱۴۵/۸	۲۹/۹	۲۵۹۸۴۵۹/۷	۱۷۳۳۳۲۲/۷	اسفند
۳۳۵/۷	۱۳۱/۷	۱۳۷۲۱۳۲۸۳/۰	۴۷۹۰۷۶۰۱/۷	کل سال

سال
۱۳۸۷

۱۲-۱۸- متوسط قیمت فروش یک سکه تمام بهار آزادی (طرح قدیم و جدید) در بازار آزاد شهر تهران سالهای ۷۶ تا ۸۷

واحد: ریال

متوسط قیمت (طرح جدید)	متوسط قیمت (طرح قدیم)	دوره	
.	۳۸۷۶۱۰	سال ۱۳۷۶	
.	۴۵۰۲۸۴	سال ۱۳۷۷	
۵۶۵۴۳۷	۵۸۷۸۰۶	سال ۱۳۷۸	
۵۶۷۵۶۷	۶۰۵۳۶۷	سال ۱۳۷۹	
۵۴۴۱۸۳	۶۰۸۸۱۶	سال ۱۳۸۰	
۶۲۹۲۶۰	۶۹۹۵۹۰	سال ۱۳۸۱	
۷۶۵۶۱۸	۸۶۱۳۵۱	سال ۱۳۸۲	
۹۰۱۸۷۰	۱۰۴۵۶۲۹	سال ۱۳۸۳	
۱۰۶۵۸۲۷	۱۲۲۸۵۰۱	سال ۱۳۸۴	
۱۴۴۱۹۶۲	۱۶۷۹۵۵۴	سال ۱۳۸۵	
۱۷۲۸۷۶۸	۱۹۰۶۷۸۶	سال ۱۳۸۶	
۲۱۴۶۶۹۰	۲۵۳۳۹۶۰	فروردین	سال ۱۳۸۷
۲۰۴۹۷۹۳	۲۴۰۶۰۶۳	اردیبهشت	
۲۰۸۲۶۸۷	۲۳۸۲۹۳۰	خرداد	
۲۱۳۵۷۴۶	۲۳۶۴۰۲۳	تیر	
۲۰۸۰۵۲۴	۲۲۷۴۳۰۰	مرداد	
۱۹۷۷۱۶۲	۲۲۶۷۰۲۷	شهریور	
۲۰۷۸۲۲۱	۲۳۷۴۹۱۳	مهر	
۱۹۰۷۸۴۰	۲۲۶۸۹۶۴	آبان	
۱۹۹۰۴۳۰	۲۲۸۹۹۲۶	آذر	
۱۹۹۶۰۹۶	۲۲۳۹۷۸۸	دی	
۲۰۴۴۸۰۸	۲۱۷۲۲۷۹	بهمن	
۲۱۹۴۸۲۹	۲۲۴۴۴۷۱	اسفند	
۲۰۵۳۹۲۷	۲۳۱۶۴۲۰	کل سال	

می‌شود: ستانده بازاری، ستانده تولید شده برای خود مصرفی نهایی و تشکیل سرمایه به حساب خود و سایر ستانده‌های غیر بازاری .

مصرف واسطه: مصرف واسطه، ارزش کالاها و خدمات مصرف شده در جریان تولید، به استثنای مصرف دارائیهایی ثابت است.

مالیاتها: مالیاتها، پرداختهای اجباری و بلاعوض واحدهای نهادی به دولت است که به صورت نقدی و غیر نقدی انجام می‌گیرد. اطلاق صفت بلاعوض به مالیاتها از این جهت است که دولت در مقابل دریافت مالیات از یک واحد نهادی، خدمتی را به صورت فردی به آن ارائه نمی‌کند، هر چند که با دریافت مالیات منابع مالی خود را افزایش داده و با استفاده از این منابع، کالاها و خدماتی را برای سایر واحدها اعم از تک تک افراد یا کل جامعه فراهم آورد .

مالیاتها به دو دسته کلی تقسیم می‌شوند:

- مالیات بر تولید و واردات

- مالیات بر درآمد، ثروت و غیره

مالیات بر تولید و واردات: مالیاتهایی هستند که بر کالاها و خدمات در زمانی که تولید شده‌اند، فروخته شده‌اند یا به مصارف دیگری رسیده‌اند و یا از خارج وارد شده‌اند تعلق می‌گیرد.

شایان ذکر است با توجه به اینکه حسابها در سطح شهر تهران محاسبه نمی‌شود کلیه حسابهای ذکر شده در ادامه برای استان تهران می‌باشد .

آمارهای ارائه شده در این فصل شامل محصول ناخالص داخلی به قیمت بازار، ارزش افزوده و ستانده و مصرف واسطه بخشهای عمده اقتصادی می‌باشد. از آنجائیکه آمار و اطلاعات منطقه‌ای به ویژه داده‌های حسابهای اقتصادی از نیازهای ضروری و اولیه هر نوع برنامه‌ریزی است، از سال ۱۳۷۶ تهیه حسابهای منطقه‌ای با اولویت دادن به حساب تولید در استان تهران انجام شد. اما با توجه به اینکه این اطلاعات در واحد شهر تهران متولی مشخصی ندارد امار و اطلاعات فوق در سطح استان تهران ارائه گردیده که به نظر می‌رسد در بسیاری از موارد مورد استفاده علاقه مندان قرار گیرد.

تعاریف و مفاهیم به کار رفته در این فصل به شرح زیر است:

محصول ناخالص داخلی: محصول ناخالص داخلی، نتیجه نهایی فعالیتهای اقتصادی واحدهای تولیدی مقیم یک کشور در یک دوره زمانی معین است. محصول ناخالص داخلی به سه روش تولید، هزینه و درآمد محاسبه می‌شود.

ارزش افزوده: ارزش افزوده، ارزش اضافی ایجاد شده در جریان تولید است. تفاوت بین ارزش ستانده و مصرف واسطه در هر فعالیت اقتصادی را ارزش افزوده ناخالص می‌گویند. پس از کسر مصرف سرمایه ثابت از ارزش افزوده ناخالص، ارزش افزوده خالص به دست می‌آید.

ستانده: ستانده هر واحد تولیدی، مجموع کالاها و خدماتی است که در آن واحد تولید می‌شود و برای استفاده در دسترس قرار می‌گیرد. سهمی از کالاها و خدمات که تا پایانه دوره حسابداری به صورت ناتمام یا کار در جریان ساخت باقی مانده باشد جزو ستانده واحد به حساب می‌آید، کالاها و خدماتی که در یک واحد در دوره حسابداری معین تولید و در همان دوره در دیگر فرآیندهای تولید آن واحد مصرف می‌شود جزو ستانده آن واحد منظور نمی‌شود، ستانده به سه دسته تقسیم

۱۹-۱- سرانه تولید ناخالص داخلی شهر تهران بر حسب فعالیت‌های اقتصادی* (هزار ریال) سال ۸۵ و ۸۶

برآورد سال ۸۷	سال ۸۶	سال ۸۵	به قیمت های جاری
۴۸۰۲	۳۸۲۹	۳۰۱۸	گروه کشاورزی
۱۲۷۰۲	۱۰۱۲۹	۷۷۱۶	گروه نفت
۸۱۹۹	۶۵۳۸	۴۹۹۲	گروه صنایع و معادن
۳۴۲	۲۷۳	۲۱۹	معادن
۴۹۶۰	۳۹۵۵	۳۱۶۴	صنعت
۵۴۰	۴۳۱	۳۴۶	برق، گاز و آب
۲۳۵۵	۱۸۷۸	۱۲۶۳	ساختمان
۲۲۷۹۳	۱۸۱۷۶	۱۴۲۰۹	گروه خدمات
۵۰۲۶	۴۰۰۸	۳۲۳۶	بازرگانی، رستوران و هتلداری
۳۴۳۱	۲۷۳۶	۲۱۴۰	حمل و نقل، انبارداری و ارتباطات
۲۴۲۱	۱۹۳۱	۱۳۳۲	خدمات موسسات پولی و مالی
۶۶۲۶	۵۲۸۴	۳۶۷۷	خدمات مستغلات و خدمات حرفه ای و تخصصی
۳۹۷۳	۳۱۶۸	۳۰۳۹	خدمات عمومی
۱۳۱۷	۱۰۵۰	۷۸۶	خدمات اجتماعی، شخصی و خانگی
			کسر می شود
۱۵۰۱	۱۱۹۷	۸۱۴	کارمزد احتسابی
۴۶۹۹۲	۳۷۴۷۴	۲۹۱۲۰	تولید ناخالص داخلی به قیمت پایه
۳۴۲۹۱	۲۷۳۴۵	۲۱۴۰۵	تولید ناخالص داخلی به قیمت پایه (بدون نفت)
-۵۰۸	-۴۰۵	-۴۷۰	خالص درآمد عوامل تولید از خارج
۵۶۹	۴۵۴	۸۰	خالص مالیات های غیر مستقیم
۴۷۰۵۳	۳۷۵۲۲	۲۸۷۳۱	تولید(درآمد) ناخالص به قیمت بازار

*ارقام فصلی هر سال پیش از تعدیل فصلی بوده و تا هنگام قطعی شدن رقم سالانه، مورد تجدید نظر قرار می گیرد.

۱۹-۲- سرانه تولید ناخالص داخلی شهر تهران بر حسب فعالیت‌های اقتصادی سال ۸۵ و ۸۶

واحد: هزار ریال

برآورد سال ۸۷	سال ۸۶	سال ۸۵	به قیمت های ثابت سال ۱۳۷۶
۱۱۸۶	۹۴۶	۸۹۱	گروه کشاورزی
۸۵۹	۶۸۵	۶۷۹	گروه نفت
۲۲۴۱	۱۷۸۷	۱۶۱۲	گروه صنایع و معادن
۸۴	۶۷	۵۷	معادن
۱۶۳۱	۱۳۰۱	۱۲۰۲	صنعت
۱۰۹	۸۷	۷۶	برق، گاز و آب
۴۱۶	۳۳۲	۲۷۷	ساختمان
۴۴۰۳	۳۵۱۱	۳۲۸۷	گروه خدمات
۱۳۹۷	۱۱۱۴	۱۰۳۶	بازرگانی، رستوران و هتلداری
۹۲۳	۷۳۶	۶۴۳	حمل و نقل، انبارداری و ارتباطات
۱۸۷	۱۴۹	۱۳۳	خدمات موسسات پولی و مالی
۱۰۰۷	۸۰۳	۷۹۴	خدمات مستغلات و خدمات حرفه ای و تخصصی
۶۱۳	۴۸۹	۴۸۹	خدمات عمومی
۲۷۵	۲۱۹	۱۹۱	خدمات اجتماعی، شخصی و خانگی
			کسر می شود
۱۳۲	۱۰۵	۸۶	کارمزد احتسابی
۸۵۵۷	۶۸۲۴	۶۳۸۴	تولید ناخالص داخلی به قیمت پایه
۷۶۹۸	۶۱۳۹	۵۷۰۵	تولید ناخالص داخلی به قیمت پایه (بدون نفت)
-۶۴	-۵۱	-۵۵	خالص درآمد عوامل تولید از خارج
۹۵	۷۶	۱۵	خالص مالیات های غیر مستقیم
۱۱۶۵	۹۲۹	۷۲۹	نتیجه رابطه مبادله بازرگانی
۹۷۵۴	۷۷۷۸	۷۰۷۴	تولید(درآمد) ناخالص به قیمت بازار

۱۹-۳- سرانه درآمد و تولید ناخالص شهر تهران بر حسب فعالیتهای اقتصادی به قیمتهای ثابت سال ۷۶ طی دوره ۸۰ تا ۸۵

واحد: هزار ریال

برآورد ۸۷	برآورد ۸۶	۸۵	۸۴	۸۳	۸۲	۸۱	۸۰	گروه‌های اصلی
۱۴۰۱	۱۱۱۷	۸۹۱	۸۵۱	۷۷۹	۷۶۲	۷۱۲	۶۳۹	گروه کشاورزی
۱۰۶۸	۸۵۱	۶۷۹	۶۵۹	۶۵۵	۶۳۸	۵۶۳	۵۴۴	گروه نفت
۲۵۳۵	۲۰۲۱	۱۶۱۲	۱۴۸۵	۱۳۹۳	۱۲۸۴	۱۱۹۲	۱۰۵۸	گروه صنایع و معادن
۹۰	۷۱	۵۷	۵۰	۴۵	۴۲	۳۷	۳۱	معادن
۱۸۹۰	۱۵۰۷	۱۲۰۲	۱۰۹۷	۱۰۲۵	۹۱۵	۸۳۲	۷۴۹	صنعت
۱۲۰	۹۵	۷۶	۷۰	۶۶	۶۰	۵۶	۵۱	برق، آب و گاز
۴۳۶	۳۴۷	۲۷۷	۲۶۸	۲۵۶	۲۶۷	۲۶۷	۲۲۷	ساختمان
۵۱۶۹	۴۱۲۲	۳۲۸۷	۳۰۸۵	۲۹۲۳	۲۷۹۴	۲۶۶۹	۲۵۳۲	گروه خدمات
۱۶۲۹	۱۲۹۹	۱۰۳۶	۹۶۴	۹۰۲	۸۴۶	۷۹۳	۷۲۸	بازرگانی، رستوران و هتلداری
۱۰۱۱	۸۰۶	۶۴۳	۵۶۴	۵۲۳	۴۹۶	۴۶۲	۴۴۷	حمل و نقل، انبارداری و ارتباطات
۲۰۹	۱۶۷	۱۳۳	۱۱۳	۱۰۰	۸۹	۷۵	۶۸	خدمات موسسات مالی و پولی
۱۲۴۹	۹۹۶	۷۹۴	۷۷۳	۷۴۵	۷۲۹	۷۱۳	۶۷۱	خدمات مستغلات و خدمات حرفه ای و تخصصی
۷۶۹	۶۱۳	۴۸۹	۴۸۹	۴۸۴	۴۷۴	۴۷۹	۴۸۷	خدمات عمومی
۳۰۰	۲۴۰	۱۹۱	۱۸۱	۱۷۰	۱۶۰	۱۴۶	۱۳۲	خدمات اجتماعی، شخصی و خانگی
۱۳۵	۱۰۸	۸۶	۶۸	۶۱	۵۳	۵۶	۵۱	کسرمیشود: کارمزداحتسابی
۱۰۰۳۹	۸۰۰۶	۶۳۸۴	۶۰۱۳	۵۶۸۹	۵۴۲۶	۵۰۷۹	۴۷۲۲	تولید ناخالص داخلی به قیمت پایه
۸۹۷۱	۷۱۵۴	۵۷۰۵	۵۳۵۴	۵۰۳۴	۴۷۸۸	۴۵۱۶	۴۱۷۹	تولید ناخالص داخلی به قیمت پایه (بدون نفت)
-۸۶	-۶۹	-۵۵	-۵۵	-۳۹	-۴۰	-۳۶	۷	خالص درآمد عوامل تولید از خارج
۲۴	۱۹	۱۵	۳۳	۸۷	۷۰	۵۲	۵۱	خالص مالیاتهای غیر مستقیم
۱۱۴۶	۹۱۴	۷۲۹	۶۷۴	۴۹۴	۲۵۳	۲۰۵	۲۱	نتیجه رابطه مبادله بازرگانی
۱۱۱۲۴	۸۸۷۱	۷۰۷۴	۶۶۶۵	۶۲۳۱	۵۷۱۰	۵۳۰۱	۴۸۰۱	تولید(درآمد) ناخالص به قیمت بازار
۱۶۸۲	۱۳۴۱	۱۰۷۰	۸۵۳	۸۰۸	۷۶۶	۷۳۶	۷۱۷	کسرمیشود: استهلاک سرمایه های ثابت
۲۴	۱۹	۱۵	۳۳	۸۷	۷۰	۵۲	۵۱	خالص مالیاتهای غیر مستقیم
۱۱۳۹۶	۹۰۸۸	۷۲۴۷	۵۷۷۹	۵۳۳۶	۴۸۷۴	۴۵۱۲	۴۰۳۳	درآمد

۱۹-۴- سرانه درآمد و تولید ناخالص شهر تهران بر حسب فعالیت‌های اقتصادی به قیمت‌های جاری طی دوره ۸۰ تا ۸۵ واحد: هزار ریال

گروه‌های اصلی	۸۰	۸۱	۸۲	۸۳	۸۴	۸۵	۸۶	۸۷
گروه کشاورزی	۱۲۱۸	۱۵۷۷	۱۸۷۳	۲۲۲۱	۲۴۵۷	۳۰۱۸	۳۷۸۵	۴۷۴۶
گروه نفت	۱۴۳۴	۲۹۹۶	۳۵۸۸	۴۹۵۲	۶۷۳۶	۷۷۱۶	۹۶۷۶	۱۲۱۳۴
گروه صنایع و معادن	۱۹۲۶	۲۴۲۷	۲۸۱۹	۳۵۰۲	۴۰۴۴	۴۹۹۲	۶۲۶۰	۷۸۵۰
معادن	۶۶	۸۵	۹۹	۱۱۶	۱۴۸	۲۱۹	۲۷۵	۳۴۴
صنعت	۱۲۶۹	۱۴۹۲	۱۷۶۰	۲۲۳۰	۲۵۹۱	۳۱۶۴	۳۹۶۸	۴۹۷۵
برق، آب و گاز	۱۶۱	۱۹۲	۲۳۷	۲۸۹	۳۱۷	۳۴۶	۴۳۴	۵۴۴
ساختمان	۴۳۰	۶۵۷	۷۲۳	۸۶۸	۹۸۹	۱۲۶۳	۱۵۸۴	۱۹۸۶
گروه خدمات	۵۰۵۱	۶۳۲۶	۷۶۴۴	۹۵۳۲	۱۱۴۴۲	۱۴۲۰۹	۱۷۸۱۸	۲۲۳۴۴
بازرگانی، رستوران و هتلداری	۱۲۸۷	۱۵۶۹	۱۸۷۹	۲۲۹۸	۲۶۹۴	۳۲۳۶	۴۰۵۸	۵۰۸۹
حمل و نقل، انبارداری و ارتباطات	۸۰۸	۹۵۸	۱۲۰۲	۱۴۴۶	۱۷۴۰	۲۱۴۰	۲۶۸۴	۳۳۶۵
خدمات موسسات مالی و پولی	۱۷۳	۲۷۲	۴۲۲	۷۰۶	۹۴۶	۱۳۳۲	۱۶۷۰	۲۰۹۵
خدمات مستغلات و خدمات حرفه ای و تخصصی	۱۳۴۲	۱۷۰۹	۲۰۵۹	۲۴۸۸	۲۹۴۷	۳۶۷۷	۴۶۱۱	۵۷۸۲
خدمات عمومی	۱۱۷۷	۱۴۷۳	۱۶۴۱	۲۰۵۴	۲۴۷۵	۳۰۳۹	۳۸۱۱	۴۷۷۹
خدمات اجتماعی، شخصی و خانگی	۲۶۵	۳۴۴	۴۴۱	۵۴۰	۶۴۰	۷۸۶	۹۸۶	۱۲۳۶
کسرمیشود: کارمزداحتسابی	۱۳۵	۲۲۴	۲۷۸	۴۲۵	۵۶۶	۸۱۴	۱۰۲۱	۱۲۸۰
تولید ناخالص داخلی به قیمت پایه	۹۴۹۵	۱۳۱۰۱	۱۵۶۴۷	۱۹۷۸۳	۲۴۱۱۳	۲۹۱۲۰	۳۶۵۱۶	۴۵۷۹۲
تولید ناخالص داخلی به قیمت پایه بدون نفت	۸۰۶۰	۱۰۱۰۵	۱۲۰۵۹	۱۴۸۳۱	۱۷۳۷۷	۲۱۴۰۵	۲۶۸۴۲	۳۳۶۶۰
خالص درآمد عوامل تولید از خارج	۲۱	-۲۲۸	-۳۱۱	-۳۵۶	-۴۵۰	-۴۷۰	-۵۸۹	-۷۳۹
خالص مالیات‌های غیر مستقیم	۱۰۲	۱۳۵	۲۰۳	۳۰۳	۱۳۴	۸۰	۱۰۰	۱۲۶
تولید(درآمد) ناخالص ملی به قیمت بازار	۹۶۱۷	۱۳۰۰۸	۱۵۵۳۹	۱۹۷۳۰	۲۳۷۹۷	۲۸۷۳۱	۳۶۰۲۹	۴۵۱۸۰
کسرمیشود: استهلاک سرمایه های ثابت	۱۲۴۸	۱۶۲۷	۱۸۰۱	۲۲۱۷	۲۶۰۶	۳۲۶۸	۴۰۹۸	۵۱۳۹
خالص مالیات‌های غیر مستقیم	۱۰۲	۱۳۵	۲۰۳	۳۰۳	۱۳۴	۸۰	۱۰۰	۱۲۶
درآمد	۸۲۶۷	۱۱۲۴۶	۱۳۵۳۵	۱۷۲۱۰	۲۱۰۵۸	۲۶۴۰۷	۳۳۱۱۴	۴۱۵۲۵

T E H R A N

Statistical Yearbook

2008-2009



www.tehran.ir



انتشارات سازمان فناوری اطلاعات و ارتباطات شهرداری تهران

تهران، خیابان اقدسیه، نبش تقاطع بدیعی، شماره ۶، تلفن: ۸۴۱۶۹۸۷۹